



O Município de Ibema/PR dá garantia da autenticidade deste documento, desde que visualizado através do site www.pibema.pr.gov.br - Certificado ICP - BRASIL

Município de Ibema
Secretaria Municipal de Administração
Av. Ney Euyrson Napoli, 1426 - CEP: 85478-000
Gestão 2017/2020
<http://www.pibema.pr.gov.br>

Município de Ibema - PR
PREFEITURA MUNICIPAL DE IBEMA
RELATÓRIO RESUMIDO DA EXECUÇÃO ORÇAMENTÁRIA
BALANÇO ORÇAMENTÁRIO
ORÇAMENTOS FISCAL E DA SEGURIDADE SOCIAL
JANEIRO A JUNHO 2017/BIMESTRE MAIO - JUNHO



RREO - ANEXO 1 (LRF, Art. 52, inciso I, alíneas "a" e "b" do inciso II e § 1º)

R\$ 1,00

RECEITAS	PREVISÃO INICIAL	PREVISÃO ATUALIZADA (a)	RECEITAS REALIZADAS			SALDO A REALIZAR (a - c)
			No Bimestre (b)	% (b/a)	Até o Bimestre (c)	
RECEITAS (EXCETO INTRA-ORÇAMENTÁRIAS) (I)	17.950.000,00	18.950.000,00	3.070.625,56	16,20	9.301.890,57	9.648.109,43
RECEITAS CORRENTES	17.880.000,00	17.880.000,00	2.790.015,64	15,60	8.558.215,91	9.321.784,09
RECEITA TRIBUTÁRIA	1.690.500,00	1.690.500,00	372.314,34	22,02	806.424,46	884.075,54
IMPOSTOS	1.402.000,00	1.402.000,00	315.304,75	22,49	667.980,11	734.019,89
TAXAS	248.500,00	248.500,00	56.954,99	22,92	134.392,24	114.107,76
CONTRIBUIÇÃO DE MELHORIA	40.000,00	40.000,00	54,60	0,14	4.052,11	35.947,89
RECEITAS DE CONTRIBUIÇÕES	110.000,00	110.000,00	22.292,53	20,27	47.145,54	62.854,46
CONTRIBUIÇÃO P/ CUSTEIO SERV ILUMINAÇÃO PÚBLICA	110.000,00	110.000,00	22.292,53	20,27	47.145,54	62.854,46
RECEITA PATRIMONIAL	49.400,00	49.400,00	41.213,95	83,43	124.947,80	-75.547,80
RECEITAS DE VALORES MOBILIÁRIOS	49.400,00	49.400,00	41.213,95	83,43	124.947,80	-75.547,80
RECEITA DE SERVIÇOS	202.000,00	202.000,00	16.709,71	8,27	44.996,82	157.003,18
TRANSFERÊNCIAS CORRENTES	15.731.500,00	15.731.500,00	2.306.508,52	14,66	7.472.127,14	8.259.372,86
TRANSFERÊNCIAS INTERGOVERNAMENTAIS	15.731.500,00	15.731.500,00	2.306.508,52	14,66	7.472.127,14	8.259.372,86
OUTRAS RECEITAS CORRENTES	96.600,00	96.600,00	30.976,59	32,07	62.574,15	34.025,85
MULTAS E JUROS DE MORA	33.500,00	33.500,00	9.765,84	29,15	20.117,11	13.382,89
INDENIZAÇÕES E RESTITUIÇÕES	0,00	0,00	124,05	0,00	1.760,01	-1.760,01
RECEITA DA DÍVIDA ATIVA	63.100,00	63.100,00	21.086,70	33,42	40.697,03	22.402,97
RECEITAS DE CAPITAL	70.000,00	1.070.000,00	280.609,92	26,23	743.674,66	326.325,34
OPERAÇÕES DE CRÉDITO	0,00	1.000.000,00	80.919,92	8,09	232.972,16	767.027,84
OPERAÇÕES DE CRÉDITO INTERNAS	0,00	1.000.000,00	80.919,92	8,09	232.972,16	767.027,84
ALIENAÇÃO DE BENS	0,00	0,00	0,00	0,00	170.420,00	-170.420,00
ALIENAÇÃO DE BENS MÓVEIS	0,00	0,00	0,00	0,00	170.420,00	-170.420,00
TRANSFERÊNCIAS DE CAPITAL	70.000,00	70.000,00	199.690,00	285,27	340.282,50	-270.282,50
TRANSFERÊNCIAS INTERGOVERNAMENTAIS	70.000,00	70.000,00	199.690,00	285,27	215.970,00	-145.970,00
TRANSFERÊNCIAS DE CONVÊNIO	0,00	0,00	0,00	0,00	124.312,50	-124.312,50
RECEITAS (INTRA-ORÇAMENTÁRIAS) (II)	-	-	-	-	-	-
SUBTOTAL DAS RECEITAS (III) = (I + II)	17.950.000,00	18.950.000,00	3.070.625,56	16,20	9.301.890,57	9.648.109,43

Continua 1/3



Continuação 2/3

Município de Ibema - PR
PREFEITURA MUNICIPAL DE IBEMA
RELATÓRIO RESUMIDO DA EXECUÇÃO ORÇAMENTÁRIA
BALANÇO ORÇAMENTÁRIO
ORÇAMENTOS FISCAL E DA SEGURIDADE SOCIAL
JANEIRO A JUNHO 2017/BIMESTRE MAIO - JUNHO



RECEITAS	PREVISÃO INICIAL	PREVISÃO ATUALIZADA (a)	RECEITAS REALIZADAS			SALDO A REALIZAR (a - c)
			No Bimestre (b)	% (b/a)	Até o Bimestre (c)	
OPERAÇÕES DE CRÉDITO - REFINANCIAMENTO (IV)	0,00	0,00	0,00	0,00	0,00	0,00
Operações de Crédito Internas	0,00	0,00	0,00	0,00	0,00	0,00
Mobiliária	0,00	0,00	0,00	0,00	0,00	0,00
Contratual	0,00	0,00	0,00	0,00	0,00	0,00
Operações de Crédito Externas	0,00	0,00	0,00	0,00	0,00	0,00
Mobiliária	0,00	0,00	0,00	0,00	0,00	0,00
Contratual	0,00	0,00	0,00	0,00	0,00	0,00
SUBTOTAL COM REFINANCIAMENTO (V) = (III + IV)	17.950.000,00	18.950.000,00	3.070.625,56	16,20	9.301.890,57	49,09
DÉFICIT (VI)	—	—	—	—	—	—
TOTAL (VII) = (V + VI)	17.950.000,00	18.950.000,00	3.070.625,56	16,20	9.301.890,57	49,09
SALDO DE EXERCÍCIOS ANTERIORES (UTILIZADOS PARA CRÉDITOS ADICIONAIS)	—	1.920.074,83	—	—	412.016,42	—
Superávit Financeiro	—	1.920.074,83	—	—	412.016,42	—
Reabertura de Créditos Adicionais	—	0,00	—	—	0,00	—

DESPESAS	DOTAÇÃO INICIAL (d)	DOTAÇÃO ATUALIZADA (e)	DESPESAS EMPENHADAS (f)		SALDO (g) = (e-f)	DESPESAS LIQUIDADAS (h)		SALDO (i) = (e-h)	DESPESAS PAGAS ATÉ O BIMESTRE (j)
			No Bimestre	Até o Bimestre		No Bimestre	Até o Bimestre		
DESPESAS (EXCETO INTRA-ORÇAMENTÁRIAS) (VIII)	16.990.000,00	20.236.807,75	2.550.002,50	6.989.070,17	13.247.737,58	2.557.693,37	6.805.717,79	13.431.089,96	6.346.283,48
DESPESAS CORRENTES	16.185.805,00	16.378.485,79	2.371.172,30	6.556.574,49	9.821.911,30	2.335.191,93	6.413.888,46	9.964.597,33	6.004.720,93
PESSOAL E ENCARGOS SOCIAIS	9.676.008,00	9.289.380,13	1.252.755,56	3.939.811,44	5.349.568,69	1.261.491,10	3.909.237,05	5.380.143,08	3.795.998,77
JUROS E ENCARGOS DA DÍVIDA	242.600,00	242.600,00	39.522,28	114.281,76	128.318,24	39.613,84	113.961,30	128.638,70	107.047,83
OUTRAS DESPESAS CORRENTES	6.267.197,00	6.846.505,66	1.078.894,46	2.502.481,29	4.344.024,37	1.034.086,99	2.390.690,11	4.455.815,55	2.101.674,33
DESPESAS DE CAPITAL	714.795,00	3.768.921,96	178.830,20	432.495,68	3.336.426,28	222.501,44	391.829,33	3.377.092,63	341.562,55
INVESTIMENTOS	247.295,00	3.301.421,96	114.423,16	232.788,80	3.068.633,16	157.833,16	193.036,79	3.108.385,17	144.863,63
AMORTIZAÇÃO DA DÍVIDA / REFINANCIAMENTO	467.500,00	467.500,00	64.407,04	199.706,88	267.792,92	64.668,28	198.792,54	268.707,46	196.698,92
RESERVA DE CONTINGÊNCIA	89.400,00	89.400,00	0,00	0,00	89.400,00	0,00	0,00	89.400,00	0,00
RESERVA DE CONTINGÊNCIA	89.400,00	89.400,00	0,00	0,00	89.400,00	0,00	0,00	89.400,00	0,00

Continua 2/3



Continuação 3/3

Município de Ibema - PR
PREFEITURA MUNICIPAL DE IBEMA
RELATÓRIO RESUMIDO DA EXECUÇÃO ORÇAMENTÁRIA
BALANÇO ORÇAMENTÁRIO
ORÇAMENTOS FISCAL E DA SEGURIDADE SOCIAL
JANEIRO A JUNHO 2017/BIMESTRE MAIO - JUNHO



DESPESAS	DOTAÇÃO INICIAL (d)	DOTAÇÃO ATUALIZADA (e)	DESPESAS EMPENHADAS (f)		SALDO (g) = (e-f)	DESPESAS LIQUIDADAS (h)		SALDO (i) = (e-h)	DESPESAS PAGAS ATÉ O BIMESTRE (j)
			No Bimestre	Até o Bimestre		No Bimestre	Até o Bimestre		
DESPESAS (INTRA-ORÇAMENTÁRIAS) (IX)	—	—	—	—	—	—	—	—	—
SUBTOTAL DAS DESPESAS (X) = (VIII + IX)	16.990.000,00	20.236.807,75	6.989.070,17	13.247.737,58	2.557.693,37	6.805.717,79	13.431.089,96	6.346.283,48	0,00
AMORTIZAÇÃO DA DÍVIDA-REFINANCIAMENTO (XI)	0,00	0,00	0,00	0,00	0,00	0,00	0,00	0,00	0,00
Amortização da Dívida Interna	0,00	0,00	0,00	0,00	0,00	0,00	0,00	0,00	0,00
Dívida Mobiliária	0,00	0,00	0,00	0,00	0,00	0,00	0,00	0,00	0,00
Outras Dívidas	0,00	0,00	0,00	0,00	0,00	0,00	0,00	0,00	0,00
Amortização da Dívida Externa	0,00	0,00	0,00	0,00	0,00	0,00	0,00	0,00	0,00
Dívida Mobiliária	0,00	0,00	0,00	0,00	0,00	0,00	0,00	0,00	0,00
Outras Dívidas	0,00	0,00	0,00	0,00	0,00	0,00	0,00	0,00	0,00
SUBTOTAL COM REFINANCIAMENTO (XII) = (X + XI)	16.990.000,00	20.236.807,75	6.989.070,17	13.247.737,58	2.557.693,37	6.805.717,79	13.431.089,96	6.346.283,48	0,00
SUPERÁVIT (XIII)	—	—	2.312.820,40	—	—	2.496.172,78	—	2.955.607,09	—
TOTAL (XIV) = (XII + XIII)	16.990.000,00	20.236.807,75	9.301.890,57	—	—	9.301.890,57	—	9.301.890,57	—
RESERVA DO RPPS	0,00	0,00	—	0,00	—	—	0,00	—	—

FONTE:

Rodrigo Scatolin
Rodrigo Scatolin
Contador
CRC Nº PR-047066/O-4

Franze E. Kemmrich Gonçalves
Franze E. Kemmrich Gonçalves
MUNICÍPIO DE IBEMA
Controle Interno



O Município de Ibema/PR dá garantia da autenticidade deste documento, desde que visualizado através do site www.pibema.pr.gov.br - Certificado ICP - BRASIL

Município de Ibema - PR
RELATÓRIO RESUMIDO DA EXECUÇÃO ORÇAMENTÁRIA
DEMONSTRATIVO DA EXECUÇÃO DAS DESPESAS POR FUNÇÃO/SUBFUNÇÃO
ORÇAMENTOS FISCAL E DA SEGURIDADE SOCIAL
JANEIRO A JUNHO 2017/BIMESTRE MAIO - JUNHO
Entidade: PREFEITURA MUNICIPAL DE IBEMA

FUNÇÃO/SUBFUNÇÃO	DOTAÇÃO INICIAL	DOTAÇÃO ATUALIZADA (a)	DESPESAS EMPENHADAS		SALDO (c) = (a-b)	DESPESAS LIQUIDADAS		SALDO (e) = (a-d)
			%			%		
			No Bimestre (b)	Até o Bimestre (b)		No Bimestre (d)	Até o Bimestre (d)	
DESPESAS (EXCETO INTRA-ORÇAMENTÁRIAS) (f)	16.990.000,00	20.236.807,75	6.989.070,17	100,00	13.247.737,58	6.805.717,79	100,00	13.431.089,96
Administração	1.716.800,00	1.638.397,61	802.082,12	11,48	836.315,49	794.503,72	11,67	843.893,89
Planejamento e Orçamento	130.000,00	0,00	0,00	0,00	0,00	0,00	0,00	0,00
Administração Geral	1.512.000,00	1.563.597,61	771.823,88	11,04	791.773,73	764.245,48	11,23	795.352,13
Controle Interno	74.800,00	74.800,00	30.258,24	0,43	44.541,76	10.086,08	0,44	44.541,76
Defesa Nacional	66.000,00	66.000,00	19.715,64	0,28	46.284,36	7.478,34	0,29	46.284,36
Defesa Terrestre	66.000,00	66.000,00	19.715,64	0,28	46.284,36	7.478,34	0,29	46.284,36
Assistência Social	1.437.000,00	1.499.301,12	103.093,03	4,52	1.183.290,96	103.406,78	4,63	1.184.426,63
Assistência à Criança e ao Adolescente	345.000,00	345.000,00	16.662,21	0,70	295.757,94	16.852,21	0,72	295.757,94
Assistência Comunitária	1.092.000,00	1.154.301,12	86.430,82	3,82	887.533,02	86.554,57	3,90	888.668,69
Previdência Social	13.000,00	13.000,00	5.508,00	0,08	7.492,00	1.874,00	0,08	7.492,00
Previdência do Regime Estatutário	13.000,00	13.000,00	5.508,00	0,08	7.492,00	1.874,00	0,08	7.492,00
Saúde	4.375.500,00	6.069.638,92	2.052.475,93	29,37	4.017.162,99	732.880,53	28,73	4.114.414,54
Atenção Básica	2.718.050,00	3.772.692,93	1.324.222,28	18,95	2.448.470,65	482.074,22	18,05	2.544.407,47
Assistência Hospitalar e Ambulatorial	1.247.450,00	1.846.770,39	671.811,29	9,61	1.174.959,10	236.244,20	9,85	1.176.273,83
Vigilância Sanitária	82.500,00	128.300,00	1.100,99	0,13	119.036,30	1.100,99	0,14	119.036,30
Vigilância Epidemiológica	327.500,00	321.875,60	13.461,12	0,68	274.696,94	13.461,12	0,69	274.696,94
Educação	5.878.500,00	5.811.447,60	916.853,29	34,97	3.367.564,71	910.488,37	35,47	3.397.137,06
Ensino Fundamental	3.435.000,00	3.326.118,66	577.287,70	20,84	1.869.403,81	564.326,33	21,05	1.893.542,20
Ensino Superior	70.000,00	90.000,00	18.000,00	0,52	54.000,00	18.000,00	0,53	54.000,00
Educação Infantil	1.994.000,00	2.015.828,94	277.728,23	11,69	1.199.056,17	284.322,68	11,92	1.204.490,13
Educação de Jovens e Adultos	35.000,00	35.000,00	0,00	0,00	35.000,00	0,00	0,00	35.000,00
Educação Especial	184.500,00	184.500,00	18.665,62	0,84	126.009,75	18.665,62	0,86	126.009,75
Refinanciamento da Dívida Interna	160.000,00	160.000,00	25.171,74	1,09	84.094,98	25.171,74	1,12	84.094,98
Cultura	206.000,00	256.000,00	51.250,41	0,93	190.665,01	51.250,41	0,96	190.665,01
Patrimônio Histórico, Artístico e Arqueológico	0,00	110.000,00	0,00	0,00	110.000,00	0,00	0,00	110.000,00
Difusão Cultural	206.000,00	146.000,00	51.250,41	0,93	80.665,01	51.250,41	0,96	80.665,01
Urbanismo	801.800,00	2.044.263,96	142.216,17	5,73	1.643.845,11	137.268,67	5,21	1.689.522,12
Infra-Estrutura Urbana	400.095,00	1.509.844,57	76.368,53	2,58	1.329.687,83	78.221,03	2,65	1.329.687,83
Serviços Urbanos	401.705,00	494.265,75	180.108,47	2,58	314.157,28	59.047,64	2,55	320.957,28
Turismo	0,00	40.153,64	40.153,64	0,57	0,00	0,00	0,02	38.877,01
Gestão Ambiental	360.000,00	360.000,00	174.990,00	2,50	185.010,00	58.330,00	2,57	185.010,00
Preservação e Conservação Ambiental	360.000,00	360.000,00	174.990,00	2,50	185.010,00	58.330,00	2,57	185.010,00

RREO - Anexo 2 (LRF, Art. 52, inciso II, alínea "c")

Continua 1/2



Continuação 2/2

Município de Ibema - PR
RELATÓRIO RESUMIDO DA EXECUÇÃO ORÇAMENTÁRIA
DEMONSTRATIVO DA EXECUÇÃO DAS DESPESAS POR FUNÇÃO/SUBFUNÇÃO
ORÇAMENTOS FISCAL E DA SEGURIDADE SOCIAL
JANEIRO A JUNHO 2017/BIMESTRE MAIO - JUNHO
Entidade: PREFEITURA MUNICIPAL DE IBEMA



FUNÇÃO/SUBFUNÇÃO	DOTAÇÃO INICIAL	DOTAÇÃO ATUALIZADA (a)	DESPESAS EMPENHADAS		SALDO (c) = (a-b)	DESPESAS LIQUIDADAS		SALDO (e) = (a-d)
			No Bimestre	Até o Bimestre (b)		% (b/Total b)	No Bimestre	
DESPESAS (EXCETO INTRA-ORÇAMENTÁRIAS) (I)	16.990.000,00	20.236.807,75	2.550.002,50	6.989.070,17	13.247.737,58	2.557.693,37	6.805.717,79	13.431.089,96
Agricultura	155.000,00	206.178,32	12.733,36	109.143,87	97.034,45	55.972,11	109.143,87	97.034,45
Extensão Rural	155.000,00	206.178,32	12.733,36	109.143,87	97.034,45	55.972,11	109.143,87	97.034,45
Indústria	0,00	400.000,00	0,00	0,00	400.000,00	0,00	0,00	400.000,00
Propriedade Industrial	0,00	400.000,00	0,00	0,00	400.000,00	0,00	0,00	400.000,00
Energia	545.000,00	545.000,00	78.757,58	235.966,82	309.033,18	78.757,58	235.966,82	309.033,18
Refinanciamento da Dívida Interna	545.000,00	545.000,00	78.757,58	235.966,82	309.033,18	78.757,58	235.966,82	309.033,18
Transporte	905.000,00	819.780,22	72.905,72	219.861,81	599.918,41	71.005,72	217.899,31	601.880,91
Transporte Rodoviário	905.000,00	819.780,22	72.905,72	219.861,81	599.918,41	71.005,72	217.899,31	601.880,91
Desporto e Lazer	236.000,00	213.000,00	11.591,50	37.843,27	175.156,73	11.416,60	37.668,37	175.331,63
Desporto Comunitário	230.000,00	207.000,00	11.591,50	37.843,27	169.156,73	11.416,60	37.668,37	169.331,63
Lazer	6.000,00	6.000,00	0,00	0,00	6.000,00	0,00	0,00	6.000,00
Encargos Especiais	205.000,00	205.400,00	41.380,96	105.835,82	99.564,18	41.380,96	105.835,82	99.564,18
Outros Encargos Especiais	205.000,00	205.400,00	41.380,96	105.835,82	99.564,18	41.380,96	105.835,82	99.564,18
RESERVA DE CONTINGÊNCIA	89.400,00	89.400,00	0,00	0,00	89.400,00	0,00	0,00	89.400,00
TOTAL (III) = (I + II)	16.990.000,00	20.236.807,75	2.550.002,50	6.989.070,17	13.247.737,58	2.557.693,37	6.805.717,79	13.431.089,96

FONTE:

Rodrigo Scatolini
Contador
CRC Nº PR-047066/O-4

Valmirio
MUNICÍPIO DE IBEMA
Controle Interno

1 Representa uma dotação global sem destinação específica a determinado órgão, unidade orçamentária, programa ou categoria econômica, cujos recursos serão utilizados para abertura de créditos adicionais, não sendo portanto uma função. É apresentada neste demonstrativo por constar no orçamento.



ÓRGÃO OFICIAL ELETRÔNICO
DO MUNICÍPIO DE IBEMA

O Município de Ibema/PR dá garantia da autenticidade deste documento, desde que visualizado através do site www.pibema.pr.gov.br - Certificado ICP - BRASIL

Município de Ibema
RELATÓRIO RESUMIDO DA EXECUÇÃO ORÇAMENTÁRIA
DEMONSTRATIVO DA RECEITA CORRENTE LÍQUIDA
ORÇAMENTOS FISCAL E DA SEGURIDADE SOCIAL

JULHO/2016 A JUNHO/2017
Entidade: PREFEITURA MUNICIPAL DE IBEMA

ESPECIFICAÇÃO	EVOLUÇÃO DA RECEITA REALIZADA NOS ÚLTIMOS 12 MESES												TOTAL (ULT. 12 MES.)
	Jul/2016	Agos/2016	Set/2016	Out/2016	Nov/2016	Dez/2016	Jan/2017	Fev/2017	Mars/2017	Abr/2017	Mai/2017	Jun/2017	
RECEITAS CORRENTES (I)	1.495.289,80	1.346.357,98	1.165.774,81	1.332.139,85	1.956.296,17	3.056.118,26	1.926.290,08	1.748.832,72	1.560.569,33	1.439.129,85	1.619.598,85	1.590.834,62	20.236.203,32
Receta Tributária	219.336,90	80.303,00	122.246,85	83.937,54	139.490,00	127.295,40	83.925,82	124.417,59	129.523,30	126.205,01	120.191,32	282.975,56	1.639.852,09
I.P.T.U.	105.924,28	2.954,20	3.203,56	3.333,39	4.000,02	5.895,87	6.361,46	5.516,95	6.673,45	1.698,55	18.918,69	139.864,86	306.423,30
I.S.S.	49.107,73	50.159,33	49.754,27	47.378,46	50.246,12	54.583,47	50.134,07	55.289,16	57.555,53	52.620,09	49.110,55	56.165,03	622.101,81
I.T.B.I.	14.100,00	6.440,01	800,00	16.000,00	15.200,00	4.920,00	9.330,00	3.200,00	13.780,00	4.400,00	25.119,28	116.689,29	25.119,28
I.R.R.F.	297.692,21	1.628,93	53.330,87	2.649,53	55.341,34	48.298,20	677,42	40.763,43	24.485,67	40.328,66	21.873,16	26.948,35	344.094,77
Outras Receitas Tributárias	20.437,68	19.120,53	15.160,15	14.575,96	15.597,96	15.422,85	19.648,05	19.648,05	27.028,65	27.157,71	26.889,92	34.860,04	250.540,92
Receta de Contribuições	0,00	0,00	0,00	0,00	0,00	0,00	0,00	0,00	0,00	0,00	0,00	0,00	0,00
Receta Patrimonial	18.572,75	18.316,04	16.566,32	11.367,30	11.922,75	15.329,72	20.252,37	19.274,51	25.109,44	19.097,53	19.042,23	22.171,72	217.012,68
Receta Agropecuária	0,00	0,00	0,00	0,00	0,00	0,00	0,00	0,00	0,00	0,00	0,00	0,00	0,00
Receta Industrial	30.276,67	20.280,80	19.668,70	20.820,81	25.632,38	12.222,73	0,00	15.448,81	5.245,06	7.593,24	4.864,78	11.744,93	173.897,91
Receta serviços	1.223.776,53	1.224.483,19	1.007.300,94	1.216.014,40	1.779.219,44	2.901.117,19	1.819.726,65	1.580.806,72	1.384.472,89	1.286.234,07	1.465.698,72	1.261.227,63	18.150.079,37
Transferências Correntes	466.685,88	578.755,19	470.643,59	571.311,91	1.042.350,54	1.260.226,82	694.373,67	890.168,37	557.745,03	671.987,92	762.254,33	702.581,80	8.669.085,05
Cota Parte do FPM	220.497,61	309.620,29	245.713,77	223.735,79	314.995,14	281.879,88	501.458,77	199.040,83	311.371,54	247.421,06	328.314,58	254.181,47	3.438.140,73
Cota Parte do ICMS	14.834,30	6.762,33	8.619,26	7.235,40	8.377,87	184.983,26	70.373,88	118.441,61	184.387,00	27.432,51	12.756,39	905.895,10	505.895,10
Cota Parte do IPVA	2.794,07	2.953,49	4.793,18	55.635,42	692,28	3.575,68	3.370,59	2.938,49	3.256,06	5.971,12	1.177,65	1.151,30	88.217,33
Transferências LC 87/1996	2.016,94	2.016,94	2.016,94	2.016,94	2.016,94	2.016,94	2.025,56	2.025,56	2.025,56	2.025,56	2.025,56	2.025,56	24.255,00
Transferências LC 61/1989	3.274,10	3.308,45	3.622,96	3.829,28	4.001,89	4.257,61	4.174,03	4.589,78	3.606,76	4.355,17	4.096,37	4.108,59	47.214,99
Transferências do FUNDEB	169.121,45	230.311,50	182.622,18	182.555,22	264.140,84	261.639,97	363.181,64	272.101,46	278.139,26	205.512,76	255.165,94	205.258,87	2.869.751,19
Outras Transferências Correntes	344.552,18	90.755,00	89.289,06	171.238,55	145.966,31	1.079.142,42	66.159,13	133.570,35	109.887,07	114.573,48	85.242,78	79.163,65	2.507.519,98
Outras Receitas Correntes	3.325,95	2.974,95	0,00	0,00	1,60	153,22	1.385,24	0,00	0,00	0,00	124,05	0,00	8.215,73
(-) Renúncias/Restituições/Descontos	0,00	0,00	0,00	0,00	0,00	0,00	0,00	0,00	0,00	0,00	0,00	0,00	0,00
DEDUÇÕES (II)	142.020,38	180.683,14	147.081,84	172.444,01	274.222,33	312.066,80	278.076,88	235.026,60	199.288,96	193.229,27	225.058,00	195.360,83	2.554.559,04
Contrib. do Servidor para o Plano de Previdência e Rerendim. Aplic. Financieras RPPS	0,00	0,00	0,00	0,00	0,00	0,00	0,00	0,00	0,00	0,00	0,00	0,00	0,00
Compensação Financ. entre Regimes Previdência	142.020,38	180.683,14	147.081,84	172.444,01	274.222,33	312.066,80	278.076,88	235.026,60	199.288,96	193.229,27	225.058,00	195.360,83	2.554.559,04
Dedução de Receita para Formação do FUNDEB	0,00	0,00	0,00	0,00	0,00	0,00	0,00	0,00	0,00	0,00	0,00	0,00	0,00
RECEITA CORRENTE LÍQUIDA (III) = (I) - (II)	1.353.269,42	1.165.674,84	1.018.692,97	1.159.695,84	1.682.073,84	2.744.051,46	1.648.213,20	1.513.806,12	1.361.280,37	1.245.900,58	1.394.541,85	1.395.473,79	17.681.644,28

Rodrigo Scatolin
Rodrigo Scatolin
Contador

V. E. Guimarães
Vanessa E. Guimarães Gonçalves
MUNICÍPIO DE IBEMA
Controladora Interna





O Município de Ibema/PR dá garantia da autenticidade deste documento, desde que visualizado através do site www.pibema.pr.gov.br - Certificado ICP - BRASIL

Município de Ibema - PR
RELATÓRIO RESUMIDO DA EXECUÇÃO ORÇAMENTÁRIA
DEMONSTRATIVO DAS RECEITAS E DESPESAS PREVIDENCIÁRIAS DO REGIME PRÓPRIO DE PREVIDÊNCIA DOS SERVIDORES
ORÇAMENTOS FISCAL E DA SEGURIDADE SOCIAL
JANEIRO A JUNHO 2017/BIMESTRE MAIO - JUNHO
Entidade: PREFEITURA MUNICIPAL DE IBEMA

RECEITAS	PREVISÃO INICIAL	PREVISÃO ATUALIZADA	RECEITAS REALIZADAS		R\$ 1,00		
			Até o Bimestre/2017	Até o Bimestre/2016			
RECEITAS PREVIDENCIÁRIAS-RPPS (EXCETO INTRA-ORÇAMENTÁRIAS) (I)	0,00	0,00	0,00	0,00	0,00		
RECEITAS CORRENTES	0,00	0,00	0,00	0,00	0,00		
Receita de Contribuições dos Segurados	0,00	0,00	0,00	0,00	0,00		
Pessoal Civil	0,00	0,00	0,00	0,00	0,00		
Ativo	0,00	0,00	0,00	0,00	0,00		
Inativo	0,00	0,00	0,00	0,00	0,00		
Pensionista	0,00	0,00	0,00	0,00	0,00		
Pessoal Militar	0,00	0,00	0,00	0,00	0,00		
Ativo	0,00	0,00	0,00	0,00	0,00		
Inativo	0,00	0,00	0,00	0,00	0,00		
Pensionista	0,00	0,00	0,00	0,00	0,00		
Para Cobertura de Déficit Atuarial	0,00	0,00	0,00	0,00	0,00		
Outras Receitas de Contribuições	0,00	0,00	0,00	0,00	0,00		
Receita Patrimonial	0,00	0,00	0,00	0,00	0,00		
Receitas Imobiliárias	0,00	0,00	0,00	0,00	0,00		
Receitas de Valores Mobiliários	0,00	0,00	0,00	0,00	0,00		
Outras Receitas Patrimoniais	0,00	0,00	0,00	0,00	0,00		
Receita de Serviços	0,00	0,00	0,00	0,00	0,00		
Outras Receitas Correntes	0,00	0,00	0,00	0,00	0,00		
Compensação Previdenciária do RGPS para o RPPS	0,00	0,00	0,00	0,00	0,00		
Demais Receitas Correntes	0,00	0,00	0,00	0,00	0,00		
RECEITAS DE CAPITAL	0,00	0,00	0,00	0,00	0,00		
Alienação de Bens, Direitos e Ativos	0,00	0,00	0,00	0,00	0,00		
Amortização de Empréstimos	0,00	0,00	0,00	0,00	0,00		
Outras Receitas de Capital	0,00	0,00	0,00	0,00	0,00		
RECEITAS PREVIDENCIÁRIAS-RPPS (INTRA-ORÇAMENTÁRIAS) (II)	0,00	0,00	0,00	0,00	0,00		
TOTAL DAS RECEITAS PREVIDENCIÁRIAS - RPPS (III) = (I + II)	0,00	0,00	0,00	0,00	0,00		
DESPESAS	DOTAÇÃO INICIAL	DOTAÇÃO ATUALIZADA	DESPESAS EMPENHADAS		DESPESAS LIQUIDADAS		
			Até o Bimestre/2017	Até o Bimestre/2016		Até o Bimestre/2017	Até o Bimestre/2016
DESPESAS PREVIDENCIÁRIAS - RPPS (EXCETO INTRA-ORÇAMENTÁRIAS)	0,00	0,00	0,00	0,00	0,00		
ADMINISTRAÇÃO	0,00	0,00	0,00	0,00	0,00		
Despesas Correntes	0,00	0,00	0,00	0,00	0,00		
Despesas de Capital	0,00	0,00	0,00	0,00	0,00		
PREVIDENCIA SOCIAL	0,00	0,00	0,00	0,00	0,00		
Pessoal Civil	0,00	0,00	0,00	0,00	0,00		

Continua 1/4



Continuação 2/4

Município de Ibema - PR
RELATÓRIO RESUMIDO DA EXECUÇÃO ORÇAMENTÁRIA
DEMONSTRATIVO DAS RECEITAS E DESPESAS PREVIDENCIÁRIAS DO REGIME PRÓPRIO DE PREVIDÊNCIA DOS SERVIDORES
ORÇAMENTOS FISCAL E DA SEGURIDADE SOCIAL
JANEIRO A JUNHO 2017/BIMESTRE MAIO - JUNHO
Entidade: PREFEITURA MUNICIPAL DE IBEMA



DESPESAS	DOTAÇÃO INICIAL	DOTAÇÃO ATUALIZADA	DESPESAS EMPENHADAS		DESPESAS LIQUIDADAS	
			Até o Bimestre/2017	Até o Bimestre/2016	Até o Bimestre/2017	Até o Bimestre/2016
Aposentadorias	0,00		0,00	0,00	0,00	0,00
Pensões	0,00		0,00	0,00	0,00	0,00
Outros Benefícios Previdenciários	0,00		0,00	0,00	0,00	0,00
Pessoal Militar	0,00		0,00	0,00	0,00	0,00
Reformas	0,00		0,00	0,00	0,00	0,00
Pensões	0,00		0,00	0,00	0,00	0,00
Outros Benefícios Previdenciários	0,00		0,00	0,00	0,00	0,00
Outras Despesas Previdenciárias	0,00		0,00	0,00	0,00	0,00
Compensação Previdenciária do RPPS e o RGPS	0,00		0,00	0,00	0,00	0,00
Demais Despesas Previdenciárias	0,00		0,00	0,00	0,00	0,00
DESPESAS PREVIDENCIÁRIAS - RPPS (INTRA-ORÇAMENTÁRIA) (V)	0,00		0,00	0,00	0,00	0,00
TOTAL DAS DESPESAS PREVIDENCIÁRIAS - RPPS (VI) = (IV + V)	0,00		0,00	0,00	0,00	0,00
RESULTADO PREVIDENCIÁRIO (VII) = (III - VI)	0,00		0,00	0,00	0,00	0,00
APORTES DE RECURSOS PARA O REGIME PRÓPRIO DE PREVIDÊNCIA DO SERVIDOR						
TOTAL DOS APORTES PARA O RPPS						
Plano Financeiro					0,00	0,00
Recursos para Cobertura de Insuficiências Financeiras					0,00	0,00
Recursos para Formação de Reserva					0,00	0,00
Outros Aportes para o RPPS					0,00	0,00
Plano Previdenciário					0,00	0,00
Recursos para Cobertura de Déficit Financeiro					0,00	0,00
Recursos para Cobertura de Déficit Atuarial					0,00	0,00
Outros Aportes para o RPPS					0,00	0,00
RESERVA ORÇAMENTÁRIA DO RPPS						
Valor						0,00

APORTES REALIZADOS

PREVISÃO ORÇAMENTÁRIA

PERÍODO DE REFERÊNCIA

BENS E DIREITOS DO RPPS	PERÍODO DE REFERÊNCIA	
	2017	2016
Caixa	0,00	0,00
Bancos Conta Movimento	0,00	0,00
Investimentos	0,00	0,00

Continua 2/4



O Município de Ibema/PR dá garantia da autenticidade deste documento, desde que visualizado através do site www.pibema.pr.gov.br - Certificado ICP - BRASIL

Continuação 3/4

Município de Ibema - PR

RELATÓRIO RESUMIDO DA EXECUÇÃO ORÇAMENTÁRIA
DEMONSTRATIVO DAS RECEITAS E DESPESAS PREVIDENCIÁRIAS DO REGIME PRÓPRIO DE PREVIDÊNCIA DOS SERVIDORES
ORÇAMENTOS FISCAL E DA SEGURIDADE SOCIAL
JANEIRO A JUNHO 2017/BIMESTRE MAIO - JUNHO
Entidade: PREFEITURA MUNICIPAL DE IBEMA



BENS E DIREITOS DO RPPS	PERÍODO DE REFERÊNCIA			
	2017		2016	
	PREVISÃO INICIAL	PREVISÃO ATUALIZADA	RECEITAS REALIZADAS Até o Bimestre/2017	RECEITAS REALIZADAS Até o Bimestre/2016
Outros Bens e Direitos		0,00	0,00	0,00
RECEITAS INTRA-ORÇAMENTÁRIAS - RPPS				
RECEITAS PREVIDENCIÁRIAS-RPPS (INTRA-ORÇAMENTÁRIAS)				
RECEITAS CORRENTES (VIII)				
Receita de Contribuições Patronais	0,00	0,00	0,00	0,00
Pessoal Civil	0,00	0,00	0,00	0,00
Ativo	0,00	0,00	0,00	0,00
Inativo	0,00	0,00	0,00	0,00
Pensionista	0,00	0,00	0,00	0,00
Pessoal Militar	0,00	0,00	0,00	0,00
Ativo	0,00	0,00	0,00	0,00
Inativo	0,00	0,00	0,00	0,00
Pensionista	0,00	0,00	0,00	0,00
Para Cobertura de Déficit Atuarial	0,00	0,00	0,00	0,00
Em Regime de Débitos e Parcelamentos	0,00	0,00	0,00	0,00
Outras Receitas de Contribuições	0,00	0,00	0,00	0,00
Receita Patrimonial	0,00	0,00	0,00	0,00
Receitas Imobiliárias	0,00	0,00	0,00	0,00
Receitas de Valores Mobiliários	0,00	0,00	0,00	0,00
Outras Receitas Patrimoniais	0,00	0,00	0,00	0,00
Receita de Serviços	0,00	0,00	0,00	0,00
Outras Receitas Correntes	0,00	0,00	0,00	0,00
RECEITAS DE CAPITAL (IX)	0,00	0,00	0,00	0,00
Alienação de Bens, Direitos e Ativos	0,00	0,00	0,00	0,00
Amortização de Empréstimos	0,00	0,00	0,00	0,00
Outras Receitas de Capital	0,00	0,00	0,00	0,00
TOTAL DAS RECEITAS PREVIDENCIÁRIAS - INTRA-ORÇAMENTÁRIAS (XI) = (VIII + IX - X)	0,00	0,00	0,00	0,00
DESPESAS INTRA-ORÇAMENTÁRIAS - RPPS				
DOTAÇÃO INICIAL	0,00	0,00	0,00	0,00
DOTAÇÃO ATUALIZADA	0,00	0,00	0,00	0,00
DESPESAS EMPENHADAS				
Até o Bimestre/2017	0,00	0,00	0,00	0,00
Até o Bimestre/2016	0,00	0,00	0,00	0,00
DESPESAS LIQUIDADAS				
Até o Bimestre/2017	0,00	0,00	0,00	0,00
Até o Bimestre/2016	0,00	0,00	0,00	0,00

Continua 3/4



Continuação 4/4

Município de Ibema - PR
RELATÓRIO RESUMIDO DA EXECUÇÃO ORÇAMENTÁRIA
DEMONSTRATIVO DAS RECEITAS E DESPESAS PREVIDENCIÁRIAS DO REGIME PRÓPRIO DE PREVIDÊNCIA DOS SERVIDORES
ORÇAMENTOS FISCAL E DA SEGURIDADE SOCIAL
JANEIRO A JUNHO 2017/BIMESTRE MAIO - JUNHO
Entidade: PREFEITURA MUNICIPAL DE IBEMA



	DOTAÇÃO INICIAL	DOTAÇÃO ATUALIZADA	DESPESAS EMPENHADAS		DESPESAS LIQUIDADAS	
			Até o Bimestre/2017	Até o Bimestre/2016	Até o Bimestre/2017	Até o Bimestre/2016
Despesas de Capital	0,00	0,00	0,00	0,00	0,00	0,00
TOTAL DAS DESPESAS PREVIDENCIÁRIAS INTRA-ORÇAMENTÁRIAS (XIII) = (XII)	0,00	0,00	0,00	0,00	0,00	0,00

FONTE:


Rodrigo Scatolin
Contador
CRC Nº PR-047066/O-4


Valmir
Valmir E. Kemirich Gonçalves
MUNICÍPIO DE IBEMA
Controle Interno



Município de Ibema - PR
RELATÓRIO RESUMIDO DA EXECUÇÃO ORÇAMENTÁRIA
DEMONSTRATIVO DO RESULTADO NOMINAL
ORÇAMENTOS FISCAL E DA SEGURIDADE SOCIAL
JANEIRO A JUNHO 2017/BIMESTRE MAIO - JUNHO
Entidade: PREFEITURA MUNICIPAL DE IBEMA

RREO – Anexo 5 (LRF, art 53, inciso III)

R\$ 1,00

DÍVIDA FISCAL LÍQUIDA	SALDO		
	Em 31 Dez 2016 (A)	Em 30 Abr 2017 (B)	Em 30 Jun 2017 (C)
DÍVIDA CONSOLIDADA (I)	2.053.194,32	2.070.162,18	2.087.112,70
DEDUÇÕES (II)	2.261.925,78	3.604.047,53	3.872.470,18
Disponibilidade de Caixa	2.243.404,86	3.592.784,80	3.858.463,70
Disponibilidade de Caixa Bruta	2.421.065,67	4.057.171,88	4.328.958,16
(-) Restos a Pagar Processados (Exceto Precatórios)	177.660,81	464.387,08	470.494,46
Demais Haveres Financeiros	18.520,92	11.262,73	14.006,48
DÍVIDA CONSOLIDADA LÍQUIDA (III) = (I - II)	0,00	0,00	0,00
RECEITAS DE PRIVATIZAÇÕES (IV)	0,00	0,00	0,00
PASSIVOS RECONHECIDOS (V)	0,00	0,00	0,00
DÍVIDA FISCAL LÍQUIDA (VI) = (III + IV - V)	0,00	0,00	0,00

RESULTADO NOMINAL	PERÍODO DE REFERÊNCIA	
	No Bimestre (VIc - VIb)	Jan a Jun 2017 (VIc - VIa)
VALOR	0,00	0,00

DISCRIMINAÇÃO DA META FISCAL	VALOR CORRENTE
META DE RESULTADO NOMINAL FIXADA NO ANEXO DE METAS FISCAIS DA LDO P/ O EXERCÍCIO DE REFERÊNCIA	-351.775,05

FONTE:


Rodrigo Scatolin
Contador
C. Nº PR-047066/O-4


Vanuze E. Kemmrich Gonçalves
MUNICÍPIO DE IBEMA
Controle Interno



Município de Ibema - PR
RELATÓRIO RESUMIDO DA EXECUÇÃO ORÇAMENTÁRIA
DEMONSTRATIVO DO RESULTADO PRIMÁRIO
ORÇAMENTOS FISCAL E DA SEGURIDADE SOCIAL
JANEIRO A JUNHO 2017/BIMESTRE MAIO - JUNHO

RREO - ANEXO 6 (LRF, art 53, inciso III)

R\$ 1,00

RECEITAS PRIMÁRIAS	PREVISÃO ATUALIZADA	RECEITAS REALIZADAS	
		Até o Bimestre/ 2017	Até o Bimestre/ 2016
RECEITAS PRIMÁRIAS CORRENTES (I)	17.830.600,00	8.433.268,11	7.973.103,22
Receita Tributária	1.690.500,00	806.424,46	804.938,51
I.P.T.U.	275.000,00	135.010,96	168.162,14
I.S.S.	720.000,00	318.687,74	302.002,85
I.T.B.I.	100.000,00	59.204,72	26.740,00
I.R.R.F.	307.000,00	155.076,69	170.508,62
Outras Receitas Tributárias	288.500,00	138.444,35	137.524,90
Receita de Contribuição	110.000,00	47.145,54	0,00
Outras Contribuições	110.000,00	47.145,54	0,00
Receita Patrimonial Líquida	0,00	0,00	0,00
Receita Patrimonial	49.400,00	124.947,80	116.219,24
(-) Aplicações Financeiras	49.400,00	124.947,80	116.219,24
Transferências Correntes	15.731.500,00	7.472.127,14	7.020.449,70
F.P.M.	6.850.000,00	3.423.289,07	3.168.993,74
I.P.V.A	480.000,00	363.501,12	349.048,60
I.C.M.S.	3.040.000,00	1.473.430,71	1.280.381,67
Convênios	0,00	0,00	0,00
Outras Transferências Correntes	5.361.500,00	2.211.906,24	2.222.025,69
Demais Receitas Correntes	298.600,00	107.570,97	147.715,01
Dívida Ativa	63.100,00	40.697,03	13.715,27
Diversas Receitas Correntes	235.500,00	66.873,94	133.999,74
RECEITAS DE CAPITAL (II)	1.070.000,00	743.674,66	335.831,19
Operações de Crédito (III)	1.000.000,00	232.972,16	0,00
Amortização de Empréstimos (IV)	0,00	0,00	0,00
Alienação de Ativos (V)	0,00	170.420,00	0,00
Transferências de Capital	70.000,00	340.282,50	335.831,19
Convênios	0,00	124.312,50	146.250,00
Outras Transferências de Capital	70.000,00	215.970,00	189.581,19
Outras Receitas de Capital	0,00	0,00	0,00
RECEITAS PRIMÁRIAS DE CAPITAL (VI) = (II - III - IV - V)	70.000,00	340.282,50	335.831,19
RECEITA PRIMÁRIA TOTAL (VII) = (I + VI)	17.900.600,00	8.773.550,61	8.308.934,41

DESPESAS PRIMÁRIAS	DOTAÇÃO ATUALIZADA	DESPESAS EMPENHADAS		DESPESAS LIQUIDADAS	
		Até o Bimestre/ 2017	Até o Bimestre/ 2016	Até o Bimestre/ 2017	Até o Bimestre/ 2016
DESPESAS CORRENTES (VIII)	16.378.485,79	6.556.573,59	7.557.607,86	6.415.476,31	7.414.444,79
Pessoal e Encargos Sociais	9.289.380,13	3.939.811,44	4.430.851,39	3.909.237,05	4.425.761,82
Juros e Encargos da Dívida (IX)	242.600,00	114.281,76	95.011,21	113.961,30	95.011,21
Outras Despesas Correntes	6.846.505,66	2.502.480,39	3.031.745,26	2.392.277,96	2.893.671,76
DESPESAS PRIMÁRIAS CORRENTES (X) = (VIII - IX)	16.135.885,79	6.442.291,83	7.462.596,65	6.301.515,01	7.319.433,58
DESPESAS DE CAPITAL (XI)	3.768.921,96	432.495,68	349.809,27	391.829,33	343.675,27
Investimentos	3.301.421,96	232.788,80	174.928,35	193.036,79	168.794,35
Inversões Financeiras	0,00	0,00	0,00	0,00	0,00
Concessão de Empréstimos (XII)	0,00	0,00	0,00	0,00	0,00
Aquisição de Título de Capital já Integralizado (XIII)	0,00	0,00	0,00	0,00	0,00
Demais Inversões Financeiras	0,00	0,00	0,00	0,00	0,00
Amortização da Dívida (XIV)	467.500,00	199.706,88	174.880,92	198.792,54	174.880,92
DESPESAS PRIMÁRIAS DE CAPITAL (XV) = (XI - XII - XIII - XIV)	3.301.421,96	232.788,80	174.928,35	193.036,79	168.794,35
RESERVA DE CONTINGÊNCIA (XVI)	89.400,00	-	-	-	-
DESPESA PRIMÁRIA TOTAL (XVIII) = (X + XV + XVI + XVII)	19.526.707,75	6.675.080,63	7.637.525,00	6.494.551,80	7.488.227,93



Município de Ibema - PR
RELATÓRIO RESUMIDO DA EXECUÇÃO ORÇAMENTÁRIA
DEMONSTRATIVO DO RESULTADO PRIMÁRIO
ORÇAMENTOS FISCAL E DA SEGURIDADE SOCIAL
JANEIRO A JUNHO 2017/BIMESTRE MAIO - JUNHO

RESULTADO PRIMÁRIO (XIX) = (VII - XVIII)	-1.626.107,75	2.098.469,98	671.409,41	2.278.998,81	820.706,48
SALDOS DE EXERCÍCIOS ANTERIORES	-	446.788,48	-	412.016,42	0,00
Superávit Financeiro	-	446.788,48	-	412.016,42	0,00
Reabertura de Créditos Adicionais	-	0,00	-	0,00	0,00

DISCRIMINAÇÃO DA META FISCAL	VALOR CORRENTE
META DE RESULTADO PRIMÁRIO FIXADA NO ANEXO DE METAS FISCAIS DA LDO P/ O EXERCÍCIO DE REFERÊNCIA	-49.400,00


Rodrigo Scatolin
Contador
CRC Nº PR-047066/O-4



Município de Ibema - PR
RELATÓRIO RESUMIDO DA EXECUÇÃO ORÇAMENTÁRIA
DEMONSTRATIVO DOS RESTOS A PAGAR POR PODER E ÓRGÃO
ORÇAMENTOS FISCAL E DA SEGURIDADE SOCIAL
JANEIRO A JUNHO 2017/BIMESTRE MAIO - JUNHO
Entidade: PREFEITURA MUNICIPAL DE IBEMA

RREO - Anexo 7 (LRF, art. 53, inciso V)

R\$ 1,00

PODER/ÓRGÃO	RP PROCESSADOS E NÃO PROCESSADOS LIQUIDADOS EM EXERCÍCIOS ANTERIORES						RP NÃO PROCESSADOS						
	Inscritos		Pagos	Cancelados	Saldo (a)	Em Exercícios Anteriores	Inscritos		Liquidados	Pagos	Cancelados	Saldo (b)	Saldo Total (a+b)
	Em Exercícios Anteriores	Em 31 de Dezembro de 2016					Em Exercícios Anteriores	Em 31 de Dezembro de 2016					
RESTOS A PAGAR (EXCETO INTRA-ORÇAMENTÁRIOS) (I)													
EXECUTIVO	0,00	177.660,81	164.587,66	2.013,00	11.060,15	172.116,06	321.512,14	369.698,33	369.698,33	689,46	123.240,41	134.300,56	
ADMINISTRAÇÃO DIRETA	0,00	177.660,81	164.587,66	2.013,00	11.060,15	172.116,06	321.512,14	369.698,33	369.698,33	689,46	123.240,41	134.300,56	
PODER EXECUTIVO	0,00	177.660,81	164.587,66	2.013,00	11.060,15	172.116,06	321.512,14	369.698,33	369.698,33	689,46	123.240,41	134.300,56	
RESTOS A PAGAR (INTRA-ORÇAMENTÁRIOS) (II)													
	0,00	0,00	0,00	0,00	0,00	0,00	0,00	0,00	0,00	0,00	0,00	0,00	
TOTAL (III) = (I + II):	0,00	177.660,81	164.587,66	2.013,00	11.060,15	172.116,06	321.512,14	369.698,33	369.698,33	689,46	123.240,41	134.300,56	

FONTE:

Rodrigo Scatolin
Rodrigo Scatolin
Contador
CRC Nº PR-047066/O-4

Yvonne E. Kemmich Gonçalves
Yvonne E. Kemmich Gonçalves
MUNICÍPIO DE IBEMA
Controle Interno



Município de Ibema - PR
RELATÓRIO RESUMIDO DA EXECUÇÃO ORÇAMENTÁRIA

DEMONSTRATIVO DAS RECEITAS E DESPESAS COM MANUTENÇÃO E DESENVOLVIMENTO DO ENSINO - MDE

ORÇAMENTOS FISCAL E DA SEGURIDADE SOCIAL

JANEIRO A JUNHO 2017/BIMESTRE MAIO - JUNHO

Entidade: PREFEITURA MUNICIPAL DE IBEMA

RREO - ANEXO X (LDB, art. 72)

R\$ 1,00

RECEITAS DO ENSINO

RECEITA RESULTANTE DE IMPOSTOS (caput do art. 212 da Constituição)	PREVISÃO INICIAL	PREVISÃO ATUALIZADA (a)	RECEITAS REALIZADAS		
			No Bimestre	Até o Bimestre (b)	% (c) = (b/a)x100
1- RECEITAS DE IMPOSTOS	1.451.500,00	1.451.500,00	341.417,92	716.232,38	49,34
1.1- Receita Resultante do Imposto sobre a Propriedade Predial e Territorial Urbana - IPTU	318.000,00	318.000,00	158.803,55	181.053,98	56,94
1.1.1- IPTU	290.000,00	290.000,00	133.200,86	135.010,96	46,56
1.1.2- Multas, Juros de Mora e Outros Encargos do IPTU	2.500,00	2.500,00	253,42	755,32	30,21
1.1.3- Dívida Ativa do IPTU	25.500,00	25.500,00	18.296,30	33.258,49	130,43
1.1.4- Multas, Juros de Mora, Atualização Monetária e Outros Encargos da Dívida Ativa do IPTU	15.000,00	15.000,00	7.052,97	12.029,21	80,19
1.1.5- (-) Deduções da Receita do IPTU	15.000,00	15.000,00	0,00	0,00	0,00
1.2- Receita Resultante do Imposto sobre Transmissão Inter Vivos - ITBI	100.000,00	100.000,00	28.519,28	59.229,28	59,23
1.2.1- ITBI	100.000,00	100.000,00	28.519,28	59.204,72	59,20
1.2.2- Multas, Juros de Mora e Outros Encargos do ITBI	-	0,00	0,00	24,56	
1.2.3- Dívida Ativa do ITBI	-	0,00	0,00	0,00	0,00
1.2.4- Multas, Juros de Mora, Atualização Monetária e Outros Encargos da Dívida Ativa do ITBI	-	0,00	0,00	0,00	0,00
1.2.5- (-) Deduções da Receita do ITBI	-	0,00	0,00	0,00	0,00
1.3- Receita Resultante do Imposto sobre Serviços de Qualquer Natureza - ISS	726.500,00	726.500,00	105.273,58	320.872,43	44,17
1.3.1- ISS	720.000,00	720.000,00	104.763,10	318.667,74	44,26
1.3.2- Multas, Juros de Mora e Outros Encargos do ISS	2.500,00	2.500,00	494,87	1.789,84	71,59
1.3.3- Dívida Ativa do ISS	2.000,00	2.000,00	11,50	300,34	15,02
1.3.4- Multas, Juros de Mora, Atualização Monetária e Outros Encargos da Dívida Ativa do ISS	2.000,00	2.000,00	4,11	94,51	4,73
1.3.5- (-) Deduções da Receita do ISS	-	0,00	0,00	0,00	0,00
1.4- Receita Resultante do Imposto de Renda Retido na Fonte - IRRF	307.000,00	307.000,00	48.821,51	155.076,69	50,51
1.4.1- IRRF	307.000,00	307.000,00	48.821,51	155.076,69	50,51
1.4.2- Multas, Juros de Mora e Outros Encargos do IRRF	-	0,00	0,00	0,00	0,00
1.4.3- Dívida Ativa do IRRF	-	0,00	0,00	0,00	0,00
1.4.4- Multas, Juros de Mora, Atualização Monetária e Outros Encargos da Dívida Ativa do IRRF	-	0,00	0,00	0,00	0,00
1.4.5- (-) Deduções da Receita do IRRF	-	0,00	0,00	0,00	0,00
1.5- Receita Resultante do Imposto Territorial Rural - ITR (CF, art. 153, §4º, inciso III)	-	0,00	0,00	0,00	0,00
1.5.1- ITR	-	0,00	0,00	0,00	0,00
1.5.2- Multas, Juros de Mora e Outros Encargos do ITR	-	0,00	0,00	0,00	0,00
1.5.3- Dívida Ativa do ITR	-	0,00	0,00	0,00	0,00
1.5.4- Multas, Juros de Mora, Atualização Monetária e Outros Encargos da Dívida Ativa do ITR	-	0,00	0,00	0,00	0,00
1.5.5- (-) Deduções da Receita do ITR	-	0,00	0,00	0,00	0,00
2- RECEITA DE TRANSFERÊNCIAS CONSTITUCIONAIS E LEGAIS	13.035.000,00	13.035.000,00	2.102.096,11	6.630.211,29	50,86
2.1- Cota-Parte FPM	8.450.000,00	8.450.000,00	1.464.836,13	4.279.111,12	50,64
2.1.1- Parcela referente à CF, art. 159, I, alínea b	8.000.000,00	8.000.000,00	1.464.836,13	4.279.111,12	53,49
2.1.2- Parcela referente à CF, art. 159, I, alínea d e alínea e	450.000,00	450.000,00	0,00	0,00	0,00
2.2- Cota-Parte ICMS	3.800.000,00	3.800.000,00	582.496,05	1.841.788,25	48,47
2.3- ICMS-Desoneração - L. C. nº87/1996	40.000,00	40.000,00	4.051,12	12.153,36	30,38
2.4- Cota-Parte IPI-Exportação	60.000,00	60.000,00	8.194,96	24.920,70	41,53
2.5- Cota-Parte ITR	85.000,00	85.000,00	2.328,95	17.863,21	21,02
2.6- Cota-Parte IPVA	600.000,00	600.000,00	40.188,90	454.374,65	75,73
2.7- Cota-Parte IOF-Ouro	-	0,00	0,00	0,00	0,00
3- TOTAL DA RECEITA BRUTA DE IMPOSTOS (1 + 2)	14.486.500,00	14.486.500,00	2.443.514,03	7.346.443,67	50,71

RECEITAS ADICIONAIS PARA FINANCIAMENTO DO ENSINO	PREVISÃO INICIAL	PREVISÃO ATUALIZADA (a)	RECEITAS REALIZADAS		
			No Bimestre	Até o Bimestre (b)	% (c) = (b/a)x100
4- RECEITA DA APLICAÇÃO FINANCEIRA DE OUTROS RECURSOS DE IMPOSTOS VINC. ADICIONAIS	2.500,00	2.500,00	518,81	797,16	31,89
5- RECEITA DE TRANSFERÊNCIAS DO FNDE	516.500,00	516.500,00	74.032,49	226.226,93	43,80
5.1- Transferências do Salário-Educação	350.000,00	350.000,00	43.278,26	144.442,23	41,27
5.2- Outras Transferências do FNDE	165.000,00	165.000,00	29.323,52	78.319,86	47,47
5.3- Aplicação Financeira dos Recursos do FNDE	1.500,00	1.500,00	1.430,71	3.464,84	230,99
6- RECEITA DE TRANSFERÊNCIAS DE CONVÊNIO	-	0,00	0,00	0,00	0,00
6.1- Transferências de Convênios	-	0,00	0,00	0,00	0,00
6.2- Aplicação Financeira dos Recursos de Convênios	-	0,00	0,00	0,00	0,00
7- RECEITA DE OPERAÇÕES DE CRÉDITO	-	0,00	0,00	0,00	0,00
8- OUTRAS RECEITAS PARA FINANCIAMENTO DO ENSINO	-	0,00	0,00	0,00	0,00
9- TOTAL DAS RECEITAS ADICIONAIS PARA FINANCIAMENTO DO ENSINO (4 + 5 + 6 + 7 + 8)	519.000,00	519.000,00	74.551,30	227.024,09	43,74

FUNDEB

RECEITAS DO FUNDEB	PREVISÃO INICIAL	PREVISÃO ATUALIZADA (a)	RECEITAS REALIZADAS		
			No Bimestre	Até o Bimestre (b)	% (c) = (b/a)x100
10- RECEITAS DESTINADAS AO FUNDEB	2.517.000,00	2.517.000,00	420.418,83	1.326.040,54	52,68
10.1- Cota-Parte FPM Destinada ao FUNDEB - (20% de 2.1.1)	1.600.000,00	1.600.000,00	292.967,17	855.822,05	53,49
10.2- Cota-Parte ICMS Destinada ao FUNDEB - (20% de 2.2)	760.000,00	760.000,00	116.499,18	368.357,54	48,47
10.3- ICMS-Desoneração Destinada ao FUNDEB - (20% de 2.3)	8.000,00	8.000,00	810,22	2.430,66	30,38



Município de Ibema - PR

RELATÓRIO RESUMIDO DA EXECUÇÃO ORÇAMENTÁRIA

DEMONSTRATIVO DAS RECEITAS E DESPESAS COM MANUTENÇÃO E DESENVOLVIMENTO DO ENSINO - MDE

ORÇAMENTOS FISCAL E DA SEGURIDADE SOCIAL

JANEIRO A JUNHO 2017/BIMESTRE MAIO - JUNHO

Entidade: PREFEITURA MUNICIPAL DE IBEMA

RREO - ANEXO X (LDB, art. 72)

R\$ 1,00

FUNDEB

RECEITAS DO FUNDEB	PREVISÃO INICIAL	PREVISÃO ATUALIZADA (a)	RECEITAS REALIZADAS		
			No Bimestre	Até o Bimestre (b)	% (c) = (b/a)x100
10.4- Cota-Parte IPI-Exportação Destinada ao FUNDEB – (20% de 2.4)	12.000,00	12.000,00	1.639,00	4.984,16	41,53
10.5- Cota-Parte ITR ou ITR Arrecadados Destinados ao FUNDEB - (20% de 2.5)	17.000,00	17.000,00	465,77	3.572,60	21,02
10.6- Cota-Parte IPVA Destinada ao FUNDEB – (20% de 2.6)	120.000,00	120.000,00	8.037,49	90.873,53	75,73
11- RECEITAS RECEBIDAS DO FUNDEB	3.208.500,00	3.208.500,00	463.329,40	1.588.681,84	49,51
11.1- Transferências de Recursos do FUNDEB	3.200.000,00	3.200.000,00	460.424,81	1.579.359,93	49,35
11.2- Complementação da União ao FUNDEB	-	0,00	0,00	0,00	0,00
11.3- Receita de Aplicação Financeira dos Recursos do FUNDEB	8.500,00	8.500,00	2.904,59	9.321,91	109,67
12- RESULTADO LÍQUIDO DAS TRANSFERÊNCIAS DO FUNDEB (11.1 – 10)	683.000,00	683.000,00	40.005,98	253.319,39	37,09
ACRÉSCIMO RESULTANTE DAS TRANSFERÊNCIAS DO FUNDEB	683.000,00	683.000,00	40.005,98	253.319,39	37,09
DECRÉSCIMO RESULTANTE DAS TRANSFERÊNCIAS DO FUNDEB	0,00	0,00	0,00	0,00	0,00
DESPESAS DO FUNDEB	DOTAÇÃO INICIAL	DOTAÇÃO ATUALIZADA (a)	DESPESAS LIQUIDADAS		
			No Bimestre	Até o Bimestre (b)	% (c) = (b/a)x100
13- PAGAMENTO DOS PROFISSIONAIS DO MAGISTÉRIO	3.139.500,00	3.145.845,69	422.468,48	1.410.452,77	44,84
13.1- Com Educação Infantil	1.300.000,00	1.300.000,00	188.535,13	614.308,84	47,25
13.2- Com Ensino Fundamental	1.839.500,00	1.845.845,69	233.933,35	796.143,93	43,13
14- OUTRAS DESPESAS	69.000,00	69.000,00	0,00	0,00	0,00
14.1- Com Educação Infantil	34.000,00	34.000,00	0,00	0,00	0,00
14.2- Com Ensino Fundamental	35.000,00	35.000,00	0,00	0,00	0,00
15- TOTAL DAS DESPESAS DO FUNDEB (13 + 14)	3.208.500,00	3.214.845,69	422.468,48	1.410.452,77	43,87
DEDUÇÕES PARA FINS DE LIMITE DO FUNDEB PARA PAGAMENTO DOS PROFISSIONAIS DO MAGISTÉRIO					VALOR
16- RESTOS A PAGAR INSCRITOS NO EXERCÍCIO SEM DISPONIBILIDADE FINANCEIRA DE RECURSOS DO FUNDEB					0,00
17- DESPESAS CUSTEADAS COM O SUPERÁVIT FINANCEIRO DO EXERCÍCIO ANTERIOR DO FUNDEB					6.345,69
18- TOTAL DAS DEDUÇÕES CONSIDERADAS PARA FINS DE LIMITE DO FUNDEB (16 + 17)					6.345,69
19- MÍNIMO DE 60% DO FUNDEB NA REMUNERAÇÃO DO MAGISTÉRIO COM EDUCAÇÃO INFANTIL E ENSINO FUNDAMENTAL1 ((13 - 18) / (11) x 100) %					88,77
CONTROLE DA UTILIZAÇÃO DE RECURSOS NO EXERCÍCIO SUBSEQUENTE					VALOR
20 - RECURSOS RECEBIDOS DO FUNDEB EM 2016 QUE NÃO FORAM UTILIZADOS					0,00
21 - DESPESAS CUSTEADAS COM O SALDO DO ITEM 20 ATÉ O 1º TRIMESTRE DE 2017 *					0,00

MANUTENÇÃO E DESENVOLVIMENTO DO ENSINO - DESPESAS CUSTEADAS COM A RECEITA RESULTANTE DE IMPOSTOS E RECURSOS DO FUNDEB

RECEITAS COM AÇÕES TÍPICAS DE MDE	PREVISÃO INICIAL	PREVISÃO ATUALIZADA (a)	RECEITAS REALIZADAS		
			No Bimestre	Até o Bimestre (b)	% (c) = (b/a)x100
22- IMPOSTOS E TRANSFERÊNCIAS DESTINADAS À MDE (25% de 3)º	3.621.625,00	3.621.625,00	610.878,51	1.836.610,92	50,71
DESPESAS COM AÇÕES TÍPICAS DE MDE	DOTAÇÃO INICIAL	DOTAÇÃO ATUALIZADA (d)	No Bimestre	Até o Bimestre (b)	% (c) = (b/a)x100
23- EDUCAÇÃO INFANTIL	1.584.000,00	1.609.500,00	243.326,15	729.542,24	45,33
23.1- Despesas Custeadas com Recursos do FUNDEB	1.334.000,00	1.334.000,00	188.535,13	614.308,84	46,05
23.2- Despesas Custeadas com Outros Recursos de Impostos	250.000,00	275.500,00	54.791,02	115.233,40	41,83
24- ENSINO FUNDAMENTAL	2.731.625,00	2.648.097,52	462.000,61	1.314.182,22	49,63
24.1- Despesas Custeadas com Recursos do FUNDEB	1.874.500,00	1.880.845,69	233.933,35	796.143,93	42,33
24.2- Despesas Custeadas com Outros Recursos de Impostos	857.125,00	767.251,83	231.391,41	527.382,45	68,74
24.9- (-) Dedução de Despesas Indevidamente Contabilizadas		0,00	-3.324,15	-9.344,16	0,00
25- ENSINO MÉDIO		0,00	0,00	0,00	0,00
26- ENSINO SUPERIOR		20.000,00	18.000,00	18.000,00	90,00
27- ENSINO PROFISSIONAL NÃO INTEGRADO AO ENSINO REGULAR		0,00	0,00	0,00	0,00
28- OUTRAS		0,00	0,00	0,00	0,00
29- TOTAL DAS DESPESAS COM AÇÕES TÍPICAS DE MDE (23 + 24 + 25 + 26 + 27 + 28)	4.315.625,00	4.277.597,52	723.326,76	2.061.724,46	48,20
DEDUÇÕES CONSIDERADAS PARA FINS DE LIMITE CONSTITUCIONAL					VALOR
30- RESULTADO LÍQUIDO DAS TRANSFERÊNCIAS DO FUNDEB = (12)					253.319,39
31 - DESPESAS CUSTEADAS COM A COMPLEMENTAÇÃO DO FUNDEB NO EXERCÍCIO					0,00



Município de Ibema - PR
RELATÓRIO RESUMIDO DA EXECUÇÃO ORÇAMENTÁRIA
DEMONSTRATIVO DAS RECEITAS E DESPESAS COM MANUTENÇÃO E DESENVOLVIMENTO DO ENSINO - MDE
ORÇAMENTOS FISCAL E DA SEGURIDADE SOCIAL
JANEIRO A JUNHO 2017/BIMESTRE MAIO - JUNHO
Entidade: PREFEITURA MUNICIPAL DE IBEMA

RREO - ANEXO X (LDB, art. 72)

R\$ 1,00

DEDUÇÕES CONSIDERADAS PARA FINS DE LIMITE CONSTITUCIONAL	VALOR
32- RECEITA DE APLICAÇÃO FINANCEIRA DOS RECURSOS DO FUNDEB ATÉ O BIMESTRE = (50 h)	9.321,91
33- DESPESAS CUSTEADAS COM O SUPERÁVIT FINANCEIRO, DO EXERCÍCIO ANTERIOR, DO FUNDEB	0,00
34- DESPESAS CUSTEADAS COM O SUPERÁVIT FINANCEIRO, DO EXERCÍCIO ANTERIOR, DE OUTROS RECURSOS DE IMPOSTOS	0,00
35- RESTOS A PAGAR INSCRITOS NO EXERCÍCIO SEM DISPONIBILIDADE FINANCEIRA DE RECURSOS DE IMPOSTOS VINCULADOS AO ENSINO	0,00
36- CANCELAMENTO, NO EXERCÍCIO, DE RESTOS A PAGAR INSCRITOS COM DISPONIBILIDADE FINANCEIRA DE RECURSOS DE IMPOSTOS VINCULADOS AO ENSINO = (46)	0,00
37- TOTAL DAS DEDUÇÕES CONSIDERADAS PARA FINS DE LIMITE CONSTITUCIONAL (30 + 31 + 32 + 33 + 34 + 35 + 36)	262.641,30
38- TOTAL DAS DESPESAS PARA FINS DE LIMITE ((23 + 24) - (37))	1.781.083,16
39- MÍNIMO DE 25% DAS RECEITAS RESULTANTES DE IMPOSTOS EM MDE5 ((38) / (3) x 100) %	24,24

OUTRAS INFORMAÇÕES PARA CONTROLE

OUTRAS DESPESAS CUSTEADAS COM RECEITAS ADICIONAIS PARA FINANCIAMENTO DO ENSINO	DOTAÇÃO INICIAL	DOTAÇÃO ATUALIZADA (d)	DESPESAS LIQUIDADAS		
			No Bimestre	Até o Bimestre (b)	% (c) = (b/a)x100
40- DESPESAS CUSTEADAS COM A APLICAÇÃO FINANCEIRA DE OUTROS RECURSOS DE IMPOSTOS VINCULADOS AO ENSINO	0,00	0,00	0,00	0,00	0,00
41- DESPESAS CUSTEADAS COM A CONTRIBUIÇÃO SOCIAL DO SALÁRIO-EDUCAÇÃO	351.500,00	373.325,16	64.965,35	78.745,37	21,09
42- DESPESAS CUSTEADAS COM OPERAÇÕES DE CRÉDITO	0,00	0,00	0,00	0,00	0,00
43- DESPESAS CUSTEADAS COM OUTRAS RECEITAS PARA FINANCIAMENTO DO ENSINO	165.000,00	189.149,92	35.766,80	45.695,80	24,16
44- TOTAL DAS OUTRAS DESPESAS CUSTEADAS COM RECEITAS ADICIONAIS PARA FINANCIAMENTO DO ENSINO (40 + 41 + 42 + 43)	516.500,00	562.475,08	100.732,15	124.441,17	22,12
45- TOTAL GERAL DAS DESPESAS COM MDE (29 + 44)	4.832.125,00	4.840.072,60	824.058,91	2.186.165,63	45,17
RESTOS A PAGAR INSCRITOS COM DISPONIBILIDADE FINANCEIRA DE RECURSOS DE IMPOSTOS VINCULADOS AO ENSINO	SALDO ATÉ O BIMESTRE		CANCELADO EM 2017(g)		
46- RESTOS A PAGAR DE DESPESAS COM MDE			72.521,55		0,00

FLUXO FINANCEIRO DOS RECURSOS DO FUNDEB

	VALOR
47- SALDO FINANCEIRO EM 31 DE DEZEMBRO DE 2016	0,00
48- (+) INGRESSO DE RECURSOS ATÉ O BIMESTRE	1.579.359,93
49- (-) PAGAMENTOS EFETUADOS ATÉ O BIMESTRE	1.374.458,30
50- (+) RECEITA DE APLICAÇÃO FINANCEIRA DOS RECURSOS ATÉ O BIMESTRE	9.321,91
51- (=) SALDO FINANCEIRO NO EXERCÍCIO ATUAL	214.223,54


Rodrigo Scatolin
Contador
CRC Nº PR-047066/O-4


Vanuze E. Kemmrich Gonçalves
MUNICÍPIO DE IBEMA
Controle Interno



Município de Ibema - PR
RELATÓRIO RESUMIDO DA EXECUÇÃO ORÇAMENTÁRIA
DEMONSTRATIVO DAS RECEITAS DE OPERAÇÕES DE CRÉDITO E DESPESAS DE CAPITAL
ORÇAMENTOS FISCAL E DA SEGURIDADE SOCIAL
JANEIRO A JUNHO 2017/BIMESTRE MAIO - JUNHO
Entidade: PREFEITURA MUNICIPAL DE IBEMA

RREO - ANEXO 9 (LRF, art.53, § 1º, inciso I)

R\$ 1,00

RECEITAS	PREVISÃO ATUALIZADA (a)	RECEITAS REALIZADAS (b)			SALDO NÃO REALIZADO (c) = (a - b)
RECEITAS DE OPERAÇÕES DE CRÉDITO (I)	1.000.000,00	232.972,16			1.000.000,00
DESPESAS	DOTAÇÃO ATUALIZADA (d)	DESPESAS EMPENHADAS (e)	DESPESAS LIQUIDADAS	INSCRITAS EM RESTOS A PAGAR NÃO PROCESSADOS	SALDO NÃO EXECUTADO (f) = (d - e)
DESPESAS DE CAPITAL	3.768.921,96	432.495,68	391.829,33	0,00	3.336.426,28
(-) Incentivos Fiscais a Contribuintes por Instituições Financeiras	0,00	0,00	0,00	0,00	0,00
(-) Incentivos Fiscais a Contribuintes	0,00	0,00	0,00	0,00	0,00
DESPESA DE CAPITAL LÍQUIDA (II):	3.768.921,96	432.495,68	391.829,33	0,00	3.336.426,28
RESULTADO PARA APURAÇÃO DA REGRA DE OURO (III) = (I - II)	-2.768.921,96	-199.523,52	-	-	-2.569.398,44

FONTE:


Rodrigo Scatolin
Contador
CRC Nº PR-047066/O-4


Vanuze E. Kemmrich Gonçalves
MUNICÍPIO DE IBEMA
Controle Interno



Município de Ibema - PR
RELATÓRIO RESUMIDO DA EXECUÇÃO ORÇAMENTÁRIA
DEMONSTRATIVO DA PROJEÇÃO ATUARIAL DO REGIME DE PREVIDÊNCIA

ORÇAMENTO DA SEGURIDADE SOCIAL
2016 a 2090

RREO – ANEXO 10 (LRF, art. 53, § 1º, inciso II)

R\$ 1,00

EXERCÍCIO	RECEITAS PREVIDENCIÁRIAS (a)	DESPESAS PREVIDENCIÁRIAS (b)	RESULTADO PREVIDENCIÁRIO c = (a - b)	SALDO FINANCEIRO DO EXERCÍCIO (d) = ("d" exercício anterior) + (c)
2016	0,00	0,00	0,00	0,00
2017	0,00	0,00	0,00	0,00
2018	0,00	0,00	0,00	0,00
2019	0,00	0,00	0,00	0,00
2020	0,00	0,00	0,00	0,00
2021	0,00	0,00	0,00	0,00
2022	0,00	0,00	0,00	0,00
2023	0,00	0,00	0,00	0,00
2024	0,00	0,00	0,00	0,00
2025	0,00	0,00	0,00	0,00
2026	0,00	0,00	0,00	0,00
2027	0,00	0,00	0,00	0,00
2028	0,00	0,00	0,00	0,00
2029	0,00	0,00	0,00	0,00
2030	0,00	0,00	0,00	0,00
2031	0,00	0,00	0,00	0,00
2032	0,00	0,00	0,00	0,00
2033	0,00	0,00	0,00	0,00
2034	0,00	0,00	0,00	0,00
2035	0,00	0,00	0,00	0,00
2036	0,00	0,00	0,00	0,00
2037	0,00	0,00	0,00	0,00
2038	0,00	0,00	0,00	0,00
2039	0,00	0,00	0,00	0,00
2040	0,00	0,00	0,00	0,00
2041	0,00	0,00	0,00	0,00
2042	0,00	0,00	0,00	0,00
2043	0,00	0,00	0,00	0,00
2044	0,00	0,00	0,00	0,00
2045	0,00	0,00	0,00	0,00
2046	0,00	0,00	0,00	0,00
2047	0,00	0,00	0,00	0,00
2048	0,00	0,00	0,00	0,00
2049	0,00	0,00	0,00	0,00
2050	0,00	0,00	0,00	0,00
2051	0,00	0,00	0,00	0,00
2052	0,00	0,00	0,00	0,00
2053	0,00	0,00	0,00	0,00
2054	0,00	0,00	0,00	0,00
2055	0,00	0,00	0,00	0,00
2056	0,00	0,00	0,00	0,00
2057	0,00	0,00	0,00	0,00
2058	0,00	0,00	0,00	0,00
2059	0,00	0,00	0,00	0,00
2060	0,00	0,00	0,00	0,00
2061	0,00	0,00	0,00	0,00
2062	0,00	0,00	0,00	0,00
2063	0,00	0,00	0,00	0,00
2064	0,00	0,00	0,00	0,00
2065	0,00	0,00	0,00	0,00
2066	0,00	0,00	0,00	0,00
2067	0,00	0,00	0,00	0,00
2068	0,00	0,00	0,00	0,00
2069	0,00	0,00	0,00	0,00
2070	0,00	0,00	0,00	0,00
2071	0,00	0,00	0,00	0,00
2072	0,00	0,00	0,00	0,00
2073	0,00	0,00	0,00	0,00



Município de Ibema - PR
RELATÓRIO RESUMIDO DA EXECUÇÃO ORÇAMENTÁRIA
DEMONSTRATIVO DA RECEITA DE IMPOSTOS LÍQUIDA E DAS DESPESAS PRÓPRIAS COM AÇÕES E SERVIÇOS PÚBLICOS DE SAÚDE
ORÇAMENTOS FISCAL E DA SEGURIDADE SOCIAL
JANEIRO A JUNHO 2017/BIMESTRE MAIO - JUNHO
Entidade: PREFEITURA MUNICIPAL DE IBEMA

ADCT. Art 77 - Anexo XVI

R\$ 1,00

RECEITAS PARA APURAÇÃO DA APLICAÇÃO EM AÇÕES
E SERVIÇOS PÚBLICOS DE SAÚDE

	PREVISÃO INICIAL	PREVISÃO ATUALIZADA (a)	RECEITAS REALIZADAS	
			Até o Bimestre (b)	% (b/a)*100
RECEITAS DE IMPOSTOS LÍQUIDA (I)	1.451.500,00	1.451.500,00	716.232,38	49,34
Imposto Predial e Territorial Urbano - IPTU	275.000,00	275.000,00	135.010,96	49,09
Imposto sobre Transmissão de Bens Intervivos - ITBI	100.000,00	100.000,00	59.204,72	59,20
Imposto sobre Serviços de Qualquer Natureza - ISS	720.000,00	720.000,00	318.687,74	44,26
Imposto de Renda Retido na Fonte - IRRF	307.000,00	307.000,00	155.076,69	50,51
Multas, Juros de Mora e Outros Encargos dos Impostos	5.000,00	5.000,00	2.569,72	51,39
Dívida Ativa dos Impostos	27.500,00	27.500,00	33.558,83	122,03
Multas, Juros de Mora e Outros Encargos da Dívida Ativa	17.000,00	17.000,00	12.123,72	71,32
RECEITA DE TRANSFERÊNCIAS CONSTITUCIONAIS E LEGAIS (II)	12.585.000,00	12.585.000,00	6.630.211,29	52,68
Cota-Parte FPM	8.000.000,00	8.000.000,00	4.279.111,12	53,49
Cota-Parte ITR	85.000,00	85.000,00	17.863,21	21,02
Cota-Parte IPVA	600.000,00	600.000,00	454.374,65	75,73
Cota-Parte ICMS	3.800.000,00	3.800.000,00	1.841.788,25	48,47
Cota-Parte IPI-Exportação	60.000,00	60.000,00	24.920,70	41,53
Compensações Financeiras Provenientes de Impostos e Transferências Constitucionais	40.000,00	40.000,00	12.153,36	30,38
Desoneração ICMS (LC 87/96)	40.000,00	40.000,00	12.153,36	30,38
Outras	0,00	0,00	0,00	0,00
TOTAL DAS RECEITAS PARA APURAÇÃO DA APLICAÇÃO EM AÇÕES E SERVIÇOS PÚBLICOS DE SAÚDE (III) = I + II	14.036.500,00	14.036.500,00	7.346.443,67	52,34

RECEITAS ADICIONAIS PARA FINANCIAMENTO DA SAÚDE

	PREVISÃO INICIAL	PREVISÃO ATUALIZADA (c)	RECEITAS REALIZADAS	
			Até o Bimestre (d)	% (d/c)*100
TRANSFERÊNCIA DE RECURSOS DO SISTEMA ÚNICO DE SAÚDE-SUS	1.232.500,00	1.232.500,00	539.165,83	43,75
Provenientes da União	475.000,00	475.000,00	424.251,34	89,32
Provenientes dos Estados	550.000,00	550.000,00	31.400,00	5,71
Provenientes de Outros Municípios	0,00	0,00	0,00	0,00
Outras Receitas do SUS	207.500,00	207.500,00	83.514,49	40,25
TRANSFERÊNCIAS VOLUNTÁRIAS	0,00	0,00	5.990,13	
RECEITAS DE OPERAÇÕES DE CRÉDITO VINCULADAS À SAÚDE	0,00	0,00	0,00	0,00
OUTRAS RECEITAS PARA FINANCIAMENTO DA SAÚDE	1.000,00	1.000,00	769,19	76,92
TOTAL RECEITAS ADICIONAIS PARA FINANCIAMENTO DA SAÚDE	1.233.500,00	1.233.500,00	545.925,15	44,26



Município de Ibema - PR
RELATÓRIO RESUMIDO DA EXECUÇÃO ORÇAMENTÁRIA
DEMONSTRATIVO DA RECEITA DE IMPOSTOS LÍQUIDA E DAS DESPESAS PRÓPRIAS COM AÇÕES E SERVIÇOS PÚBLICOS DE SAÚDE
ORÇAMENTOS FISCAL E DA SEGURIDADE SOCIAL
JANEIRO A JUNHO 2017/BIMESTRE MAIO - JUNHO
Entidade: PREFEITURA MUNICIPAL DE IBEMA

ADCT. Art 77 - Anexo XVI

R\$ 1,00

DESPESAS COMI SAÚDE (Por Grupo de Natureza da Despesa)	DOTAÇÃO INICIAL	DOTAÇÃO ATUALIZADA (e)	DESPESAS EMPENHADAS		DESPESAS LIQUIDADAS	
			Até o Bimestre (f)	% (f/e)*100	Até o Bimestre (g)	% (g/e)*100
DESPESAS CORRENTES	4.270.500,00	5.013.765,58	2.005.642,49	40,00	1.910.473,18	38,10
Pessoal e Encargos Sociais	0,00	0,00	0,00	0,00	0,00	0,00
Juros e Encargos da Dívida	2.697.238,00	2.619.512,45	1.111.676,77	42,44	1.081.102,38	41,27
Outras Despesas Correntes	1.600,00	1.600,00	549,36	34,34	228,90	14,31
DESPESAS DE CAPITAL	1.571.662,00	2.392.653,13	893.416,36	37,34	829.141,90	34,65
Investimentos	105.000,00	1.055.873,34	46.833,44	4,44	45.044,10	4,27
Inversões Financeiras	101.500,00	1.052.373,34	45.266,00	4,30	44.391,00	4,22
	0,00	0,00	0,00	0,00	0,00	0,00



Município de Ibema - PR
RELATÓRIO RESUMIDO DA EXECUÇÃO ORÇAMENTÁRIA
DEMONSTRATIVO DA RECEITA DE IMPOSTOS LÍQUIDA E DAS DESPESAS PRÓPRIAS COM AÇÕES E SERVIÇOS PÚBLICOS DE SAÚDE
ORÇAMENTOS FISCAL E DA SEGURIDADE SOCIAL
JANEIRO A JUNHO 2017/BIMESTRE MAIO - JUNHO
Entidade: PREFEITURA MUNICIPAL DE IBEMA

ADCT. Art 77 - Anexo XVI	DESPESAS COM SAÚDE (Por Grupo de Natureza da Despesa)	DOTAÇÃO INICIAL	DOTAÇÃO ATUALIZADA (e)	DESPESAS EMPENHADAS		DESPESAS LIQUIDADAS		R\$ 1,00
				Até o Bimestre (f)	(f/e)*100	Até o Bimestre (g)	(g/e)*100	
	DESPESAS DE CAPITAL	105.000,00	1.055.873,34	46.833,44	4,44	45.044,10	4,27	
	Amortização da Dívida	3.500,00	3.500,00	1.567,44	44,78	653,10	18,66	
	TOTAL DAS DESPESAS COM SAÚDE (IV)	4.375.500,00	6.069.638,92	2.052.475,93	33,82	1.955.517,28	32,22	
	DESPESAS COM SAÚDE NÃO COMPUTADAS PARA FINS DE APURAÇÃO DO PERCENTUAL MÍNIMO	DOTAÇÃO INICIAL	DOTAÇÃO ATUALIZADA	DESPESAS EMPENHADAS		DESPESAS LIQUIDADAS		
				Até o Bimestre (h)	(h/IVf)*100	Até o Bimestre (i)	(i/IVg)*100	
	DESPESAS COM INATIVOS E PENSIONISTAS	0,00	0,00	0,00	0,00	0,00	0,00	
	DESPESA COM ASSISTÊNCIA À SAÚDE QUE NÃO ATENDE AO PRINCÍPIO DE ACESSO UNIVERSAL	0,00	0,00	0,00	0,00	0,00	0,00	
	DESPESAS CUSTEADAS COM OUTROS RECURSOS	1.332.500,00	2.572.694,11	323.523,21	15,76	282.427,14	14,44	
	Recursos de Transferência do Sistema Único de Saúde - SUS	762.000,00	1.939.828,16	272.990,42	13,30	251.517,70	12,86	
	Recursos de Operações de Crédito	100.000,00	100.000,00	0,00	0,00	0,00	0,00	
	Outros Recursos	470.500,00	532.865,95	50.532,79	2,46	30.909,44	1,58	
	OUTRAS AÇÕES E SERVIÇOS NÃO COMPUTADOS	0,00	0,00	0,00	0,00	0,00	0,00	
	RESTOS/CONTAS A PAGAR INSCRITOS NO EXERCÍCIO SEM DISPONIBILIDADE FINANCEIRA	0,00	0,00	124.794,42	6,08	124.794,42	6,38	
	DESPESAS CUSTEADAS COM DISPONIBILIDADE DE CAIXA VINCULADA AOS RESTOS A PAGAR CANCELADOS	0,00	0,00	0,00	0,00	0,00	0,00	
	DESPESAS CUSTEADAS COM RECURSOS VINCULADOS À PARCELA DO PERCENTUAL MÍNIMO QUE NÃO FOI APLICADA EM AÇÕES E SERVIÇOS DE SAÚDE EM EXERCÍCIOS ANTERIORES	0,00	0,00	0,00	0,00	0,00	0,00	
	SUPERÁVIT FINANCEIRO DE EXERCÍCIO ANTERIOR NÃO APLICADO EM AÇÕES E SERVIÇOS PÚBLICOS DE SAÚDE	0,00	0,00	0,00	0,00	0,00	0,00	
	TOTAL DAS DESPESAS COM AÇÕES E SERVIÇOS PÚBLICOS DE SAÚDE NÃO COMPUTADAS (V)	1.332.500,00	2.572.694,11	448.317,63	21,84	407.221,56	20,82	
	TOTAL DAS DESPESAS COM AÇÕES E SERVIÇOS PÚBLICOS DE SAÚDE (VI) = (IV - V)	3.043.000,00	3.496.944,81	1.604.158,30	11,98	1.548.295,72	11,39	
	PERCENTUAL DE APLICAÇÃO EM AÇÕES E SERVIÇOS PÚBLICOS DE SAÚDE SOBRE A RECEITA DE IMPOSTOS LÍQUIDA E TRANSFERÊNCIAS CONSTITUCIONAIS E LEGAIS (VII%) = (VI / IIIb x 100) - LIMITE CONSTITUCIONAL 15%							21,08
	VALOR REFERENTE À DIFERENÇA ENTRE O VALOR EXECUTADO E O LIMITE MÍNIMO CONSTITUCIONAL [(IIIb * 15%) - VI]							-446.329,17



Município de Ibema - PR
RELATÓRIO RESUMIDO DA EXECUÇÃO ORÇAMENTÁRIA
DEMONSTRATIVO DA RECEITA DE IMPOSTOS LÍQUIDA E DAS DESPESAS PRÓPRIAS COM AÇÕES E SERVIÇOS PÚBLICOS DE SAÚDE
ORÇAMENTOS FISCAL E DA SEGURIDADE SOCIAL
JANEIRO A JUNHO 2017/BIMESTRE MAIO - JUNHO
Entidade: PREFEITURA MUNICIPAL DE IBEMA

EXECUÇÃO DE RESTOS A PAGAR NÃO PROCESSADOS INSCRITOS COM DISPONIBILIDADE DE CAIXA		INSCRITOS		CANCELADOS/ PRESCRITOS		PAGOS		A PAGAR		PARCELA CONSIDERADA NO LIMITE	
Inscritos em 2017		0,00		0,00		0,00		0,00		0,00	
CONTROLE DOS RESTOS A PAGAR CANCELADOS OU PRESCRITOS PARA FINS DE APLICAÇÃO DA DISPONIBILIDADE DE CAIXA CONFORME ARTIGO 24, §1º E 2º		SALDO INICIAL		DESPESAS CUSTEADAS NO EXERCÍCIO DE REFERÊNCIA (j)		SALDO FINAL (NÃO APLICADO)					
Restos a Pagar Cancelados ou Prescritos em 2017		0,00		0,00		0,00				0,00	
CONTROLE DO VALOR REFERENTE AO PERCENTUAL MÍNIMO NÃO CUMPRIDO EM EXERCÍCIOS ANTERIORES PARA FINS DE APLICAÇÃO DOS RECURSOS VINCULADOS CONFORME ARTIGOS 25 E 26											
Diferença de limite não cumprido em 2017		0,00		0,00		0,00				0,00	
DESPESAS COM SAÚDE (Por Subfunção)											
Atenção Básica	2.718.050,00	3.772.692,93	1.324.222,28	64,52	1.228.578,36	62,83					
Assistência Hospitalar e Ambulatorial	1.247.450,00	1.846.770,39	671.811,29	32,73	670.496,56	34,29					
Suporte Profilático e Terapêutico	0,00	0,00	0,00	0,00	0,00	0,00					
Vigilância Sanitária	82.500,00	128.300,00	9.263,70	0,45	9.263,70	0,47					
Vigilância Epidemiológica	327.500,00	321.875,60	47.178,66	2,30	47.178,66	2,41					
Alimentação e Nutrição	0,00	0,00	0,00	0,00	0,00	0,00					
Outras Subfunções	0,00	0,00	0,00	0,00	0,00	0,00					
TOTAL	4.375.500,00	6.069.638,92	2.052.475,93	100,00	1.955.517,28	100,00					

Rodrigo Scatolin
Rodrigo Scatolin
Contador
CRC Nº PR-047066/O-4

Vilmarino
Vilmarino
MUNICÍPIO DE IBEMA
Controle Interno



Município de Ibema - PR
RELATÓRIO RESUMIDO DA EXECUÇÃO ORÇAMENTÁRIA
DEMONSTRATIVO DAS PARCERIAS PÚBLICO-PRIVADAS
ORÇAMENTOS FISCAL E DA SEGURIDADE SOCIAL
JANEIRO A JUNHO 2017/BIMESTRE MAIO - JUNHO

RREO - Anexo 13 (Lei nº 11.079, de 30.12.2004, arts. 22, 25 e 28)

R\$ 1,00

ESPECIFICAÇÃO	SALDO TOTAL EM 31 DE DEZEMBRO DO EXERCÍCIO ANTERIOR (a)	REGISTROS EFETUADOS EM 2017		SALDO TOTAL (c) = (a + b)
		No Bimestre	Até o Bimestre(b)	

NADA A DECLARAR

DESPESAS DE PPP	EXERCÍCIO ANTERIOR	EXERCÍCIO CORRENTE	2018	2019	2020	2021	2022	2023	2024	2025	2026
-----------------	--------------------	--------------------	------	------	------	------	------	------	------	------	------

NADA A DECLARAR

FONTE:

Ibema, 27/07/2017


Rodrigo Scatolin
Contador
CRC Nº PR-047066/O-4


Vanuze E. Kemrich Gonçalves
MUNICÍPIO DE IBEMA
Controle Interno



Município de Ibema - PR

DEMONSTRATIVO SIMPLIFICADO DO RELATÓRIO RESUMIDO DA EXECUÇÃO ORÇAMENTÁRIA

ORÇAMENTOS FISCAL E DA SEGURIDADE SOCIAL

JANEIRO A JUNHO 2017/BIMESTRE MAIO - JUNHO

Entidade: PREFEITURA MUNICIPAL DE IBEMA

LRF, Art. 48 - Anexo XVII

R\$ 1,00

BALANÇO ORÇAMENTÁRIO		No Bimestre	Até o Bimestre
RECEITAS			
Previsão Inicial		—	17.950.000,00
Previsão Atualizada		—	18.950.000,00
Receitas Realizadas		3.070.625,56	9.301.890,57
Déficit Orçamentário		—	0,00
Saldos de Exercícios Anteriores (Utilizados para Créditos Adicionais)		—	412.016,42
DESPESAS			
Dotação Inicial		—	16.990.000,00
Créditos Adicionais		—	3.246.807,75
Dotação Atualizada		—	20.236.807,75
Despesas Empenhadas		2.550.001,60	6.989.069,27
Despesas Liquidadas		2.558.569,12	6.807.305,64
Superavit Orçamentário		—	2.494.584,93
DESPESAS POR FUNÇÃO / SUBFUNÇÃO		No Bimestre	Até o Bimestre
Despesas Empenhadas		2.550.001,60	6.989.069,27
Despesas Liquidadas		2.558.569,12	6.807.305,64
RECEITA CORRENTE LÍQUIDA - RCL			Até o Bimestre
Receita Corrente Líquida			17.681.644,28
RECEITAS / DESPESAS DOS REGIMES DE PREVIDÊNCIA		No Bimestre	Até o Bimestre
Regime Próprio de Previdência dos Servidores			
Receitas Previdenciárias Realizadas(IV)		0,00	0,00
Despesa Previdenciárias Executadas(V)		0,00	0,00
Liquidadas		0,00	0,00
Inscritas em Restos a Pagar Não Processados		0,00	0,00
Resultado Previdenciário (VI) = (IV - V)		0,00	0,00
RESULTADOS NOMINAL E PRIMÁRIO		Meta Fixada no Anexo de Metas Fiscais da LDO (a)	Resultado Apurado até o Bimestre (b)
Resultado Nominal		0,00	0,00
Resultado Primário		0,00	2.278.998,81
RESTOS A PAGAR POR PODER E MINISTÉRIO PÚBLICO	Inscrição	Cancelamento até o Bimestre	Pagamento até o Bimestre
RESTOS A PAGAR NÃO-PROCESSADOS	493.628,20	689,46	369.698,33
EXECUTIVO	493.628,20	689,46	369.698,33
RESTOS A PAGAR PROCESSADOS	177.660,81	2.013,00	164.587,66
EXECUTIVO	177.660,81	2.013,00	164.587,66
TOTAL:	671.289,01	2.702,46	534.285,99
DESPESAS COM AÇÕES TÍPICAS DE MDE		Valor apurado até o Bimestre	Limites Constitucionais Anuais
			% Mínimo a Aplicar no Exercício
			% Aplicado até o Bimestre
Mínimo Anual de 25% das Receitas de Impostos em MDE		1.781.083,16	25%
Mínimo Anual de 60% do FUNDEB na Remuneração do Magistério com Educação Infantil e Ensino Fundamental		1.404.107,08	60%
Empenhadas		2.061.724,46	
RECEITAS DE OPERAÇÕES DE CRÉDITO E DESPESAS DE CAPITAL		Valor apurado até o Bimestre	Saldo não Realizado
Receitas de Operações de Crédito		232.972,16	767.027,84
Despesa de Capital Líquida		391.829,33	3.377.092,63

Continua 1/2



Município de Ibema - PR

Continuação 2/2

DEMONSTRATIVO SIMPLIFICADO DO RELATÓRIO RESUMIDO DA EXECUÇÃO ORÇAMENTÁRIA

ORÇAMENTOS FISCAL E DA SEGURIDADE SOCIAL

JANEIRO A JUNHO 2017/BIMESTRE MAIO - JUNHO

Entidade: PREFEITURA MUNICIPAL DE IBEMA

LRF, Art. 48 - Anexo XVII

R\$ 1,00

PROJEÇÃO ATUARIAL DOS REGIMES DE PREVIDÊNCIA	2017	2025	2035	2050
Regime Próprio de Previdência Social dos Servidores				
Receitas Previdenciárias (IV)	0,00	0,00	0,00	0,00
Despesas Previdenciárias (V)	0,00	0,00	0,00	0,00
Resultado Previdenciário VI = (IV - V)	0,00	0,00	0,00	0,00
RECEITA DA ALIENAÇÃO DE ATIVOS E APLICAÇÃO DOS RECURSOS			Valor apurado até o Bimestre	Saldo a Realizar
Receita de Capital Resultante da Alienação de Ativos			170.420,00	-170.420,00
Aplicação dos Recursos da Alienação de Ativos			0,00	0,00
DESPESAS COM AÇÕES E SERVIÇOS PÚBLICOS DE SAÚDE		Valor apurado até o Bimestre	Limite Constitucional Anual	
			% Mínimo a Aplicar no Exercício	% Aplicado até o Bimestre
Despesas Próprias com Ações e Serviços Públicos de Saúde		1.548.295,72	15,00	21,08
Liquidadas		1.548.295,72		
DESPESAS DE CARÁTER CONTINUADO DERIVADAS DE PPP		Valor apurado no exercício corrente		
Total das despesas/RCL (%)		0,00		

FORNTE:

Nota: Durante o exercício, somente as despesas liquidadas são consideradas executadas. No encerramento do exercício, as despesas não liquidadas inscritas em restos a pagar não processados são também consideradas executadas. Dessa forma, para maior transparência, as despesas executadas estão segregadas em:

- a) Despesas liquidadas, consideradas aquelas em que houve a entrega do material ou serviço, nos termos do art. 63 da Lei 4.320/64;
- b) Despesas empenhadas mas não liquidadas, inscritas em Restos a Pagar não processados, consideradas liquidadas no encerramento do exercício, por força do art.35, inciso II da Lei 4.320/64.


Rodrigo Scatolin
Contador
CRC Nº PR-047066/O-4



Município de Ibema - PR - Poder Executivo
PREFEITURA MUNICIPAL DE IBEMA
RELATÓRIO DA GESTÃO FISCAL
DEMONSTRATIVO DA DESPESA COM PESSOAL
ORÇAMENTOS FISCAL E DA SEGURIDADE SOCIAL
JULHO/2016 A JUNHO/2017

RGF – ANEXO I (LRF, art. 55, inciso I, alínea "a")

R\$ 1,00

DESPESAS COM PESSOAL	DESPESAS EXECUTADAS	
	(Últimos 12 Meses)	
	LIQUIDADAS (a)	INSCRITAS EM RESTOS A PAGAR NÃO PROCESSADOS (b)
DESPESA BRUTA COM PESSOAL (I)	8.726.511,38	0,00
Pessoal Ativo	8.714.843,38	0,00
Pessoal Inativo e Pensionistas	11.668,00	0,00
Outras Despesas de Pessoal Decorrentes de Contratos De Terceirização (art. 18, § 1º da LRF)	0,00	0,00
Outras Despesas de Pessoal Decorrentes de Contratos de Terceirização (exceto elemento 34)	0,00	0,00
(-)DESPESAS NÃO COMPUTADAS (art.19, §1º da LRF) (II)	62.512,45	0,00
Indenizações por Demissão e Incentivos à Demissão Voluntária	0,00	0,00
Decorrentes de Decisão Judicial de período anterior ao da apuração	0,00	0,00
Despesas de Exercícios Anteriores de período anterior ao da apuração	0,00	0,00
Inativos e Pensionistas com Recursos Vinculados	0,00	0,00
Instrução Normativa TCE/PR 56/2011	62.512,45	0,00
Pensionistas	0,00	0,00
IRRF	62.512,45	0,00
DESPESA LÍQUIDA COM PESSOAL (III) = (I-II)	8.663.998,93	0,00
DESPESA TOTAL COM PESSOAL - DTP (IV) = (III a + III b)		8.663.998,93
RECEITA CORRENTE LÍQUIDA - RCL (V)		17.681.644,28
Transferências obrigatórias da União relativas as emendas individuais (VI)		0,00
RECEITA CORRENTE LÍQUIDA AJUSTADA (VII) = (V - VI)		17.681.644,28
% da DESPESA TOTAL COM PESSOAL - DTP sobre a RCL (VIII) = (IV/VII)*100		49,00
LIMITE MÁXIMO (incisos I, II e III, art. 20 da LRF) - 54,00%		9.548.087,91
LIMITE PRUDENCIAL (§ único, art. 22 da LRF) - 51,30%		9.070.683,52
LIMITE DE ALERTA (inciso II do § 1º do art. 59 da LRF) - 48,60%		8.593.279,12

FONTE: Sistema Betha Sistemas, Unidade Responsável PREFEITURA MUNICIPAL DE IBEMA, Data da emissão 27/07/2017 e hora de emissão 14:47:13.

Nota: Durante o exercício, somente as despesas liquidadas são consideradas executadas. No encerramento do exercício, as despesas não liquidadas inscritas em Restos a Pagar Não Processados são também consideradas executadas. Dessa forma, para maior transparência, as despesas executadas estão segregadas em:

- a) Despesas liquidadas, consideradas aquelas em que houve a entrega do material ou serviço, nos termos do art. 63 da Lei 4.320/64;
- b) Despesas empenhadas mas não liquidadas, inscritas em Restos a Pagar Não Processados, consideradas liquidadas no encerramento do exercício, por força inciso II do art.35 da Lei 4.320/64.


Rodrigo Scatolin
Contador
CRC Nº PR-047066/O-4


Vanuze E. Kemmrich Gonçalves
MUNICÍPIO DE IBEMA
Controle Interno



MUNICÍPIO DE IBEMA - PR
RELATÓRIO DA GESTÃO FISCAL
DEMONSTRATIVO DA DÍVIDA CONSOLIDADA LÍQUIDA
ORÇAMENTOS FISCAL E DA SEGURIDADE SOCIAL
JANEIRO A JUNHO 2017

RGF – ANEXO 2 (LRF, art. 55, inciso I, alínea "b")

R\$ 1,00

DÍVIDA CONSOLIDADA	SALDO DO EXERCÍCIO ANTERIOR	SALDO DO EXERCÍCIO DE 2017	
		Até o 1º Semestre	Até o 2º Semestre
DÍVIDA CONSOLIDADA - DC (I)	2.053.194,32	2.086.459,60	0,00
Dívida Mobiliária	0,00	0,00	0,00
Dívida Contratual	2.053.194,32	2.086.459,60	0,00
Interna	2.053.194,32	2.086.459,60	0,00
Externa	0,00	0,00	0,00
Precatórios Posteriores a 05/05/2000 (Inclusive) - Vencidos e não Pagos	0,00	0,00	0,00
Outras Dívidas	0,00	0,00	0,00
DEDUÇÕES (II)	2.261.925,78	3.872.470,18	—
Disponibilidade de Caixa Bruta	2.421.065,67	4.328.958,16	0,00
Demais Haveres Financeiros	18.520,92	14.006,48	0,00
(-) Restos a Pagar Processados (Exceto Precatórios)	177.660,81	470.494,46	0,00
DÍVIDA CONSOLIDADA LÍQUIDA (DCL) (III) = (I - II)	0,00	0,00	0,00
RECEITA CORRENTE LÍQUIDA - RCL	17.212.750,83	17.681.644,28	0,00
% da DC sobre a RCL [(I) / RCL]	11,93%	11,80%	
% da DCL sobre a RCL [(III) / RCL]	-1,21%	-10,10%	
LIMITE DEFINIDO POR RESOLUÇÃO DO SENADO FEDERAL - 120%	20.655.301,00	21.217.973,14	0,00
LIMITE DE ALERTA (inciso III do § 1º do art. 59 da LRF) - 108%	18.589.770,90	19.096.175,82	0,00

DETALHAMENTO DA DÍVIDA CONTRATUAL	SALDO DO EXERCÍCIO ANTERIOR	SALDO DO EXERCÍCIO DE 2017	
		Até o 1º Semestre	Até o 2º Semestre
DÍVIDA CONTRATUAL (IV = V + VI + VII + VIII)	112,00	112,00	0,00
DÍVIDA DE PPP (V)	0,00	0,00	0,00
PARCELAMENTO DE DÍVIDAS (VI)	112,00	112,00	0,00
De Tributos	0,00	0,00	0,00
De Contribuições Sociais	0,00	0,00	0,00
Previdenciárias	0,00	0,00	0,00
Demais Contribuições Sociais	0,00	0,00	0,00
Do FGTS	0,00	0,00	0,00
Com Instituição Não Financeira	112,00	112,00	0,00
DÍVIDA COM INSTITUIÇÃO FINANCEIRA (VII)	0,00	0,00	0,00
Interna	0,00	0,00	0,00
Externa	0,00	0,00	0,00


Vanzuz E. Kemmrich Gonçalves
MUNICÍPIO DE IBEMA
Controle Interno



MUNICÍPIO DE IBEMA - PR
RELATÓRIO DA GESTÃO FISCAL
DEMONSTRATIVO DA DÍVIDA CONSOLIDADA LÍQUIDA
ORÇAMENTOS FISCAL E DA SEGURIDADE SOCIAL
JANEIRO A JUNHO 2017

Continuação 2/2

<u>DETALHAMENTO DA DÍVIDA CONTRATUAL</u>	SALDO DO EXERCÍCIO ANTERIOR	SALDO DO EXERCÍCIO DE 2017	
		Até o 1º Semestre	Até o 2º Semestre
DEMAIS DÍVIDAS CONTRATUAIS (VIII)	0,00	0,00	0,00

<u>OUTROS VALORES NÃO INTEGRANTES DA DC</u>	SALDO DO EXERCÍCIO ANTERIOR	SALDO DO EXERCÍCIO DE 2017	
		Até o 1º Semestre	Até o 2º Semestre
PRECATÓRIOS ANTERIORES A 05/05/2000	0,00	0,00	0,00
PRECATÓRIOS POSTERIORES A 05/05/2000	0,00	0,00	0,00
INSUFICIÊNCIA FINANCEIRA	0,00	0,00	0,00
DEPÓSITOS	109.763,42	89.587,85	0,00
RP NÃO-PROCESSADOS DE EXERCÍCIOS ANTERIORES	493.628,20	123.240,41	0,00
ANTECIPAÇÕES DE RECEITA ORÇAMENTÁRIA - ARO	0,00	0,00	0,00

REGIME PREVIDENCIÁRIO

<u>DÍVIDA CONSOLIDADA PREVIDENCIÁRIA</u>	SALDO DO EXERCÍCIO ANTERIOR	SALDO DO EXERCÍCIO DE 2017	
		Até o 1º Semestre	Até o 2º Semestre
DÍVIDA CONSOLIDADA PREVIDENCIÁRIA (IV)	0,00	0,00	0,00
Passivo Atuarial	0,00	0,00	0,00
Outras Dívidas - Inclusive precatórios vencidos e não pagos	0,00	0,00	0,00
DEDUÇÕES (V)	0,00	0,00	0,00
Disponibilidade de Caixa Bruta	0,00	0,00	0,00
Investimentos	0,00	0,00	0,00
Demais Haveres Financeiros	0,00	0,00	0,00
(-) Restos a pagar processados (exceto precatórios)	0,00	0,00	0,00
OBRIGAÇÕES NÃO INTEGRANTES DA DC	0,00	0,00	0,00
DÍVIDA CONSOLIDADA LÍQUIDA PREVIDENCIÁRIA (VI) = (IV - V)	0,00	0,00	0,00

1. Se o saldo apurado for negativo, ou seja, se o total do Ativo Disponível mais os Haveres Financeiros for menor que Restos a Pagar Processados, não deverá ser informado nessa linha, mas sim na linha da "Insuficiência Financeira", das Obrigações não integrantes da Dívida Consolidada - DC. Assim quando o cálculo de DEDUÇÕES (II) for negativo, colocar um "-" (traço) nessa linha.


Rodrigo Scatolin
Contador
CRC Nº PR-047066/O-4


Vanuze E. Kemmrich Gonçalves
MUNICÍPIO DE IBEMA
Controle Interno



MUNICÍPIO DE IBEMA - PR
RELATÓRIO DE GESTÃO FISCAL
DEMONSTRATIVO DAS GARANTIAS E CONTRAGARANTIAS DE VALORES
ORÇAMENTOS FISCAL E DA SEGURIDADE SOCIAL
JANEIRO A JUNHO DE 2017

RGF – Anexo III (LRF, art. 55, inciso I, alínea "c" e art. 40, § 1º)


R\$ 1,00

GARANTIAS CONCEDIDAS	SALDO DO EXERCÍCIO ANTERIOR	SALDO DO EXERCÍCIO DE 2017	
		Até o 1º Semestre	Até o 2º Semestre
EXTERNAS (I)			
Aval ou Fiança em operações de crédito	0,00	0,00	0,00
Outras Garantias nos Termos da LRF	0,00	0,00	0,00
INTERNAS (II)			
Aval ou Fiança em operações de crédito	0,00	0,00	0,00
Outras Garantias nos Termos da LRF	0,00	0,00	0,00
TOTAL GARANTIAS CONCEDIDAS (III) = (I + II)	0,00	0,00	0,00
RECEITA CORRENTE LÍQUIDA - RCL IV	17.212.750,83	17.681.644,28	0,00
% do TOTAL DAS GARANTIAS sobre a RCL	0,00	0,00	
LIMITE DEFINIDO POR RESOLUÇÃO DO SENADO FEDERAL - 22%	3.786.805,18	3.889.961,74	0,00

CONTRAGARANTIAS RECEBIDAS	SALDO DO EXERCÍCIO ANTERIOR	SALDO DO EXERCÍCIO DE 2017	
		Até o 1º Semestre	Até o 2º Semestre
EXTERNAS (V)			
Aval ou Fiança em operações de crédito	0,00	0,00	0,00
Outras Garantias nos Termos da LRF	0,00	0,00	0,00
INTERNAS (VI)			
Aval ou Fiança em operações de crédito	0,00	0,00	0,00
Outras Garantias nos Termos da LRF	0,00	0,00	0,00
TOTAL CONTRAGARANTIAS RECEBIDAS VII = (V + VI)	0,00	0,00	0,00

MEDIDAS CORRETIVAS:

FONTE:


Rodrigo Scatolin
Contador
CRC Nº PR-047066/O-4


Vanuze E. Kemmrich Gonçalves
MUNICÍPIO DE IBEMA
Controle Interno



Município de Ibema - PR - Poder Executivo
PREFEITURA MUNICIPAL DE IBEMA
RELATÓRIO DE GESTÃO FISCAL
DEMONSTRATIVO DAS OPERAÇÕES DE CRÉDITO
ORÇAMENTOS FISCAL E DA SEGURIDADE SOCIAL
JANEIRO A JUNHO 2017/SEMESTRE JANEIRO - JUNHO

RGF – ANEXO IV (LRF, art. 55, inciso I, alínea "d" e inciso III alínea "c")

R\$ 1,00

OPERAÇÕES DE CRÉDITO	VALOR	
	No Semestre de Referência	Até o Semestre de Referência
SUJEITAS AO LIMITE PARA FINS DE CONTRATAÇÃO (I)	232.972,16	232.972,16
Mobiliária	0,00	0,00
Interna	0,00	0,00
Externa	0,00	0,00
Contratual	232.972,16	232.972,16
Interna	232.972,16	232.972,16
Abertura de Crédito	0,00	0,00
Aquisição Financiada de Bens e Arrendamento Mercantil Financeiro	0,00	0,00
Derivadas de PPP	0,00	0,00
Demais Aquisições Financiadas	0,00	0,00
Antecipação de Receita	0,00	0,00
Pela Venda a Termo de Bens e Serviços	0,00	0,00
Demais Antecipações de Receita	0,00	0,00
Assunção, Reconhecimento e Confissão de Dívidas (LRF, art. 29, § 1º)	0,00	0,00
Outras Operações de Crédito	232.972,16	232.972,16
Externa	0,00	0,00
NÃO SUJEITAS AO LIMITE PARA FINS DE CONTRATAÇÃO (II)	0,00	0,00
Parcelamentos de Dívidas	0,00	0,00
De Tributos	0,00	0,00
De Contribuições Sociais	0,00	0,00
Previdenciárias	0,00	0,00
Demais Contribuições Sociais	0,00	0,00
Do FGTS	0,00	0,00
Melhoria da Administração de Receitas e da Gestão Fiscal, Financeira e Patrimonial	0,00	0,00
Programa de Iluminação Pública - RELUZ	0,00	0,00
APURAÇÃO DO CUMPRIMENTO DOS LIMITES	VALOR	% SOBRE A RCL
RECEITA CORRENTE LÍQUIDA - RCL (IV)	17.681.644,28	—
TOTAL CONSIDERADO PARA FINS DA APURAÇÃO DO CUMPRIMENTO DO LIMITE = (I)	232.972,16	1,32
LIMITE GERAL DEFINIDO POR RESOLUÇÃO DO SENADO FEDERAL PARA AS OPERAÇÕES DE CRÉDITO EXTERNAS E INTERNAS	2.829.063,08	16,00
OPERAÇÕES DE CRÉDITO POR ANTECIPAÇÃO DA RECEITA ORÇAMENTÁRIA	0,00	0,00
LIMITE DEFINIDO POR RESOLUÇÃO DO SENADO FEDERAL PARA AS OPERAÇÕES DE CRÉDITO POR ANTECIPAÇÃO DA RECEITA ORÇAMENTÁRIA	1.237.715,10	7,00
TOTAL CONSIDERADO PARA CONTRATAÇÃO DE NOVAS OPERAÇÕES DE CRÉDITO (III) = (I + II)	232.972,16	1,32


Rodrigo Scatolin
Contador
CRC Nº PR-047066/1


Vanessa E. Kammrich Gonçalves
MUNICÍPIO DE IBEMA
Controle Interno



MUNICÍPIO DE IBEMA - PR
RELATÓRIO DE GESTÃO FISCAL
DEMONSTRATIVO CONSOLIDADO DA DISPONIBILIDADE DE CAIXA
ORÇAMENTOS FISCAL E DA SEGURIDADE SOCIAL
JANEIRO A JUNHO 2017/SEMESTRE JANEIRO - JUNHO

RGF - Anexo 5 (LRF, art. 55, Inciso III, alínea "a")

R\$ 1,00

DESTINAÇÃO DE RECURSOS	DISPONIBILIDADE DE CAIXA BRUTA (a)	OBRIGAÇÕES FINANCEIRAS (b)	DISPONIBILIDADE DE CAIXA LÍQUIDA (c) = (a - b)
25% sobre demais impostos vinculados a educacao	20.295,71	17.223,54	3.072,17
5% sobre Transferencia Constitucionais FUNDEB	24.596,63	12.421,92	12.174,71
Alienacao de Ativos da Educacao	24,71	0,00	24,71
Assistencia Farmaceutica	16.264,07	0,00	16.264,07
Atencao Basica	856.374,00	22.426,87	833.947,13
Atenção Básica - Exercício Anterior	0,00	10.554,62	(10.554,62)
Atencao de Media e Alta Complexidade Ambulatorio e Hospital	92,34	0,00	92,34
Atencao Primaria em Saude Estadual	78.340,88	7.719,01	70.621,87
Atenção Primária em Saúde Estadual - Exercícios Anteriores	0,00	1.673,34	(1.673,34)
BLOCO DA GESTÃO DO PROGRAMA BOLSA FAMÍLIA E CADASTRO ÚNIC	24.925,30	239,48	24.685,82
BLOCO DA GESTÃO DO PROGRAMA BOLSA FAMÍLIA E CADASTRO ÚNIC	0,00	338,24	(338,24)
BLOCO DA GESTÃO DO SUAS	5.720,68	0,00	5.720,68
BLOCO DA GESTÃO DO SUAS - Exercícios Anteriores	0,00	413,94	(413,94)
BLOCO DA PROTEÇÃO SOCIAL BÁSICA	59.233,90	317,97	58.915,93
BLOCO DA PROTEÇÃO SOCIAL BÁSICA - Exercícios Anteriores	0,00	9.700,61	(9.700,61)
BLOCO DA PROTEÇÃO SOCIAL ESPECIAL DE MÉDIA COMPLEXIDADE	11.372,17	52,39	11.319,78
BLOCO DA PROTEÇÃO SOCIAL ESPECIAL DE MÉDIA COMPLEXIDADE - E	0,00	363,86	(363,86)
C.E.F - PRO-TRANSPORTE - PAVIMENTACAO ASFALTICA	0,00	47.275,64	(47.275,64)
CIDE (Lei 10866/04, art.1ºB)	18.917,40	5.441,33	13.476,07
CIDE (Lei 10866/04, art.1ºB) - Exercícios Anteriores	0,00	3.921,90	(3.921,90)
Contribuicao e Legados de Entidades nao Gover. ECA/FMDCA	85.724,38	0,00	85.724,38
Convenio - Implantacao do Parque Ambiental	36.816,61	70.055,15	(33.238,54)
Convênio Federal/FNS - Aquisição Equipamentos - Proposta 09260.523000/11	100.207,10	0,00	100.207,10
Convênio Federal/FNS - Aquisição Equipamentos - Proposta 09260.523000/11	100.036,63	0,00	100.036,63
CONVÊNIO MDA - IMPLEMENTOS AGRÍCOLAS	77.155,46	46.550,00	30.605,46
COSIP - Contribuicao de Iluminacao Publica, Art. 149-A, CF	557,94	8.649,81	(8.091,87)
FEAS - PPAS I	44.375,85	0,00	44.375,85
FEAS - PPAS III	3.767,92	0,00	3.767,92
FNAS - PAEFI REGIONALIZADO	2.043,93	0,00	2.043,93
FNAS/IGDBF	2.922,38	0,00	2.922,38
FNAS/PBF	166,80	0,00	166,80
FNAS/PTMC	2.605,06	0,00	2.605,06
FNAS/PTMC - Exercícios Anteriores	0,00	837,42	(837,42)
FNAS/SCFV	5.716,18	0,00	5.716,18
FNDE - APOIO A CRECHES - BRASIL CARINHOSO	5.963,56	0,00	5.963,56
FNDE - MANUT EDUC INFANTIL - APOIO A CRECHES	61,89	0,00	61,89
FNDE - PDDE	43,72	0,00	43,72
FNDE/PAR 2014 - AQUISIÇÃO DE MOBILIÁRIOS ESCOLARES	16.567,44	0,00	16.567,44
FUNDEB 60%	388.057,43	35.994,47	352.062,96
Investimentos da Rede de Servicos de Saude - Portaria 203-GM, de 2007	3.597,33	0,00	3.597,33
MDE / Prog. Nac. Apoio Transporte Escolar	9.018,18	0,00	9.018,18
MDE/PNAE - MERENDA ESCOLAR	2.967,02	500,55	2.466,47
Multa de Transito - Convenio 10/2014 (Lei Federal 9503/97)	7.314,03	0,00	7.314,03
Outros Royalties e Compensacoes Financeiras e Parimoniais Não Previdencia	7.568,38	7.185,48	382,90
Programa Estadual de Transporte Escolar - PETE	11.970,69	6.453,64	5.517,05
Receitas de Alienacoes de Ativos	118.718,30	0,00	118.718,30
Retencoes em carater consignatorio	8.909,85	90.464,49	(81.554,64)
Salario Educacao	102.039,01	2.069,73	99.969,28
Saude - Receitas Vinculadas (EC 29/00 - 15%)	(148.132,05)	83.708,44	(231.840,49)

Continua 1/2



MUNICÍPIO DE IBEMA - PR - PODER EXECUTIVO
PREFEITURA MUNICIPAL DE IBEMA
RELATÓRIO DE GESTÃO FISCAL
DEMONSTRATIVO DOS RESTOS A PAGAR
ORÇAMENTOS FISCAL E DA SEGURIDADE SOCIAL
JANEIRO A JUNHO 2017/SEMESTRE JANEIRO - JUNHO

RGF - ANEXO VI (LRF, art. 55, inciso III, alínea "b")

R\$ 1,00

DESTINAÇÃO DE RECURSOS	RESTOS A PAGAR					
	Liquidados e Não Pagos (Processados)		Empenhados e Não Liquidados (Não Processados)		DISPONIBILIDADE DE CAIXA LÍQUIDA (ANTES DA INSCRIÇÃO EM RESTOS A PAGAR NÃO PROCESSADOS DO EXERCÍCIO)	EMPENHOS NÃO LIQUIDADOS CANCELADOS(NÃO INSCRITOS POR INSUFICIÊNCIA FINANCEIRA)
	De Exercícios Anteriores	Do Exercício	De Exercícios Anteriores	Do Exercício		
25% sobre demais impostos vinculados a educação	0,00	17.223,54	0,00	0,00	3.072,17	0,00
5% sobre Transferencia Constitucionais FUNDEB	0,00	12.421,92	0,00	6.881,62	12.174,71	0,00
Atenção Básica	0,00	22.426,87	0,00	5.594,50	833.947,13	0,00
Atenção Básica - Exercício Anterior	0,00	10.554,62	0,00	14.979,59	(10.554,62)	0,00
Atenção Primária em Saúde Estadual	0,00	7.719,01	0,00	0,00	70.621,87	0,00
Atenção Primária em Saúde Estadual - Exercício Anterior	0,00	1.673,34	0,00	19.623,35	(1.673,34)	0,00
BLOCO DA GESTÃO DO PROGRAMA BOLSA FAMÍLIA	0,00	239,48	0,00	0,00	24.685,82	0,00
BLOCO DA GESTÃO DO PROGRAMA BOLSA FAMÍLIA - Exercício Anterior	0,00	338,24	0,00	0,00	(338,24)	0,00
BLOCO DA GESTÃO DO SUAS	0,00	0,00	0,00	28,50	5.720,68	0,00
BLOCO DA GESTÃO DO SUAS - Exercícios Anteriores	0,00	413,94	0,00	0,00	(413,94)	0,00
BLOCO DA PROTEÇÃO SOCIAL BÁSICA	0,00	317,97	0,00	0,00	58.915,93	0,00
BLOCO DA PROTEÇÃO SOCIAL BÁSICA - Exercícios Anteriores	0,00	9.700,61	0,00	55,92	(9.700,61)	0,00
BLOCO DA PROTEÇÃO SOCIAL ESPECIAL DE ATENDIMENTO ÀS PESSOAS COM DEFICIÊNCIA	0,00	52,39	0,00	19,90	11.319,78	0,00
BLOCO DA PROTEÇÃO SOCIAL ESPECIAL DE ATENDIMENTO ÀS PESSOAS COM DEFICIÊNCIA - Exercícios Anteriores	0,00	363,86	0,00	65,80	(363,86)	0,00
C. E. F. - PRO-TRANSPORTE - PAVIMENTACAO DE RUA	0,00	0,00	47.275,64	0,00	(47.275,64)	0,00
CIDE (Lei 10866/04, art. 1ºB)	0,00	3.309,03	2.132,30	0,00	13.476,07	0,00
CIDE (Lei 10866/04, art. 1ºB) - Exercícios Anteriores	0,00	3.921,90	0,00	0,00	(3.921,90)	0,00
Convênio - Implantação do Parque Ambiental	0,00	0,00	70.055,15	35.492,92	(33.238,54)	0,00
CONVÊNIO MDA - IMPLEMENTOS AGRÍCOLA	0,00	46.550,00	0,00	0,00	30.605,46	0,00
COSIP - Contribuição de Iluminação Pública, Arrendamento de Imóveis e Outros	0,00	8.649,81	0,00	0,00	(8.091,87)	0,00
FNAS - PAEFI REGIONALIZADO	0,00	0,00	0,00	62,91	2.043,93	0,00
FNAS/PTMC - Exercícios Anteriores	0,00	837,42	0,00	47,40	(837,42)	0,00
FUNDEB 60%	0,00	35.994,47	0,00	0,00	352.062,96	0,00
MDE/PNAE - MERENDA ESCOLAR	0,00	500,55	0,00	6.809,35	2.466,47	0,00
Outros Royalties e Compensações Financeiras	0,00	7.185,48	0,00	0,00	382,90	0,00
Programa Estadual de Transporte Escolar - PET	0,00	6.453,64	0,00	0,00	5.517,05	0,00
Salário Educação	0,00	2.069,73	0,00	1.883,50	99.969,28	0,00
Saúde - Receitas Vinculadas (EC 29/00 - 15%)	11.060,15	73.524,93	0,00	51.269,49	(232.717,13)	0,00
Serviços Prestados SUS	0,00	6.665,29	0,00	1.191,53	6.533,70	0,00
Taxa - Exercício Poder de Polícia	0,00	4.736,42	0,00	20,40	5.756,49	0,00
Taxa - Prestação de Serviços	0,00	1.614,00	0,00	1.244,00	2.272,14	0,00
TOTAL DE RECURSOS VINCULADOS(I)	11.060,15	285.458,46	119.463,09	145.270,68	1.192.417,43	0,00
Recursos Ordinários (Livres)	0,00	149.913,29	3.777,32	38.081,70	1.578.360,01	0,00
Recursos Ordinários (Livres) - Exercícios Anteriores	0,00	24.062,56	0,00	0,00	(24.062,56)	0,00
TOTAL DE RECURSOS NÃO VINCULADOS(II)	0,00	173.975,85	3.777,32	38.081,70	1.554.297,45	0,00
TOTAL (III) = (I + II)	11.060,15	459.434,31	123.240,41	183.352,38	2.746.714,88	0,00


Rodrigo Scatolin
Contador
C.R.C Nº PR-047066/O-4


E. Kemmrich Gonçalves
MUNICÍPIO DE IBEMA
Controle Interno



Município de Ibema - PR - Poder Executivo
PREFEITURA MUNICIPAL DE IBEMA
RELATÓRIO DA GESTÃO FISCAL
DEMONSTRATIVO SIMPLIFICADO DO RELATÓRIO DE GESTÃO FISCAL
ORÇAMENTOS FISCAL E DA SEGURIDADE SOCIAL
Até o 1º Semestre de 2017

L.R.F., Artigo 48 - Anexo VII

R\$ 1,00

DESPESAS COM PESSOAL	VALOR	% SOBRE A RCL
Despesa Total com Pessoal - DTP	8.663.998,93	49,00
Limite Máximo (incisos I, II e III, art. 20 da LRF) - <%>	9.548.087,91	54,00
Limite Prudencial (parágrafo único, art. 22 da LRF) - <%>	9.070.683,51	51,30
DÍVIDA CONSOLIDADA	VALOR	% SOBRE A RCL
Dívida Consolidada Líquida	0,00	0,00%
Limite Definido por Resolução do Senado Federal	0,00	0,00
GARANTIA DE VALORES	VALOR	% SOBRE A RCL
Total das Garantias Concedidas	0,00	0,00
Limite Definido por Resolução do Senado Federal	3.889.961,74	22,00
OPERAÇÕES DE CRÉDITO	VALOR	% SOBRE A RCL
Operações de Crédito Externas e Internas	232.972,16	1,32
Operações de Crédito por Antecipação da Receita	0,00	0,00
Limite Definido pelo Senado Federal para Operações de Crédito Externas e Internas	2.829.063,08	16,00
Limite Definido pelo Senado Federal para Operações de Crédito por Antecipação da Receita	1.237.715,10	7,00
RESTOS A PAGAR	INSCRIÇÃO EM RESTOS A PAGAR NÃO PROCESSADOS DO EXERCÍCIO	SUFICIÊNCIA ANTES DA INSCRIÇÃO EM RESTOS A PAGAR NÃO PROCESSADOS DO EXERCÍCIO)
Valor Apurado nos Demonstrativos Respectivos	183.352,38	0,00


Rodrigo Scatolin
Contador
CRC Nº PR-047066/O-4


Vanuze E. Kemmrich Gonçalves
MUNICÍPIO DE IBEMA
Controle Interno



**CONSELHO MUNICIPAL DOS DIREITOS DA CRIANÇA E
DO ADOLESCENTE**

Lei Municipal Nº 010/2013 de 21/03/2013.

Rua Travessa Mato Grosso, 513 – Centro

Ibema – Paraná

Fone (45) 3238 1289



RESOLUÇÃO Nº006/2017 de 28 de julho de 2017.

APROVA: Relatório do 3º Bimestre da Gestão de atendimento da Criança e do Adolescente do Município de Ibema – período de maio e junho de 2017.

O Conselho Municipal dos Direitos da Criança e do Adolescente – CMDCA em Reunião Ordinária realizada em 28 de julho de 2017, no uso de suas atribuições que lhe confere a lei Municipal 010/2013,

CONSIDERANDO a Constituição Federal de 1988, a qual preconiza em seu artigo 227 que a criança e o adolescente é prioridade absoluta;

CONSIDERANDO o Estatuto da Criança e do Adolescente – ECA, Lei nº 8.069 de 13 de junho de 1990;

Considerando a Instrução Normativa do Tribunal de Contas do Estado do Paraná, nº 036/2009 de 27 de agosto de 2009;

CONSIDERANDO a Lei Nº 017/2011 de 17 de agosto de 2011 que dispõe sobre a Criação do Fundo da Criança e do Adolescente de Ibema;

RESOLVE

ART. 1º - Aprovar o Relatório do 3º Bimestre da Gestão de Atendimento da Criança e do Adolescente do Município de Ibema – período de maio e junho de 2017.

ART. 2º - Aprova a substituição de presidente do Conselho de Maria Ivete dos Santos Tatsch para Elaine Lemes da Rosa.

ART. 3º - Esta Resolução entra em vigor na data de publicação

Ibema, 28 de julho de 2017.

Maria Ivete dos Santos

Presidente do Conselho Municipal dos Direitos da Criança e do Adolescente



**PREFEITURA MUNICIPAL DE IBEMA
SECRETARIA MUNICIPAL DE BEM ESTAR SOCIAL
ESTADO DO PARANÁ**

**RELATÓRIO DO 3º BIMESTRE DA GESTÃO DE ATENDIMENTO À CRIANÇA
E DO ADOLESCENTE DO MUNICÍPIO DE IBEMA – PR**

PERÍODO: MAIO E JUNHO DE 2017

IBEMA – PR/2017



1. IDENTIFICAÇÃO:

PREFEITURA DO MUNICÍPIO DE IBEMA – PR

CNPJ: 80881931/0001-85

PREFEITO: ADELAR ANTONIO ARROSI

MANDATO DE 01/01/2017 a 31/12/2020

ÓRGÃO: SECRETARIA MUNICIPAL DE BEM ESTAR SOCIAL

SECRETARIA DE BEM ESTAR SOCIAL

Neiva Terezinha Chaves Leite

Endereço: Rua Travessa Mato Grosso, 513

TÉCNICA RESPONSÁVEL PELA ELABORAÇÃO

SECRETÁRIA EXECUTIVA

Neusa Prechlak

PRESIDENTE DO CONSELHO DA CRIANÇA E DO ADOLESCENTE:

Maria Ivete dos Santos

Data de mandato: 10/10/2015 à 10/10/2017

DATA DE ELABORAÇÃO: 26/07/2017



2. APRESENTAÇÃO DO RELATÓRIO

O relatório de gestão de atendimento da criança e do adolescente é um requisito da Instrução Normativa do Tribunal de Contas do Estado, **IN TCE nº. 036/09**, que estabelece os procedimentos, objetivos, finalidades e retrata de forma quantitativa e qualitativamente as ações, programas, projetos e serviços destinados ao atendimento à criança e ao adolescente.

O presente relatório traz informações do atendimento à criança e ao adolescente através das áreas de saúde, educação, esportes e cultura e assistência social.

O relatório é acompanhado pelas instâncias do controle social do município, legalmente constituídos, conforme conferido pela Constituição Federal de 1988, e respectivos marcos legais, legislações pertinentes das áreas, tais como: ECA lei federal nº. 8.060 de 1990, Lei do SUS, lei 8.080/90, Lei de Diretrizes e Bases da Educação, lei nº. 9394/96, Lei Orgânica da Assistência Social Lei nº. 8.742/93.

3. OBJETIVO

- Apresentar as ações, programas e projetos de atendimento a criança e ao adolescente no município nos **meses de maio e junho de 2017**.
- Dar transparência nas ações do executivo municipal;
- Obter dados e indicadores sendo possível sua leitura para correção da implementação da política de atendimento a criança e ao adolescente.
- Facilitar o processo de tomada de decisões para melhorar e/ou modificar as políticas sociais implementadas;
- Possibilitar a avaliação quanto à eficácia dos programas e em que medida um programa alcança o nível desejado de resultados.



4- METODOLOGIA DE AVALIAÇÃO E APURAÇÃO DOS INDICADORES

1. O relatório de gestão do terceiro bimestre, de atendimento à criança e ao adolescente, foi elaborado através dos dados levantados com as secretarias envolvidas, juntamente com cada unidade executora das ações.
2. As informações também são relativas ao cadastro dos programas e dos órgãos, junto à secretaria executiva do CMDCA.
3. As informações do Conselho Tutelar constam das planilhas e do SIPIA, fornecidos pelo órgão de acompanhamento e de proteção à criança e ao adolescente.
4. As informações contidas quanto ao orçamento, são anexadas planilhas referentes aos relatórios emitidos pela contabilidade da prefeitura, o que fará parte integrante deste relatório.
5. O **Controle Interno** procederá à leitura e verificação dos dados e bem como validará o mesmo.
6. O **Conselho Municipal dos Direitos da Criança e do Adolescente** procederá à leitura, e apresentará em reunião ampliada, designada para este fim, emitindo seu parecer sobre o mesmo, efetuando a sua publicização em diário oficial do município.
7. O **Poder Executivo**, juntamente com os procedimentos de prestação de contas e metas fiscais da prefeitura, apresentará o **relatório de gestão em audiência pública**.

5. PADRÕES DE QUALIDADE E MONITORAMENTO DAS AÇÕES:

Os padrões de qualidade referem-se e configuram-se as regulamentações e exigências de cada política e modalidade de serviço prestado, seguindo os padrões mínimos de organização, qualidade, estruturação recomendados em seus documentos e guias técnicos de operação da política de atendimento.



ATENDIMENTOS REALIZADOS ÁREA DE ASSISTÊNCIA SOCIAL
EIXO DE PROTEÇÃO SOCIAL BÁSICA

ÁREA: ASSISTÊNCIA SOCIAL**NOME DO ÓRGÃO/INSTITUIÇÃO/EQUIPAMENTO:**

CRAS – Centro de Referência de Assistência Social

NATUREZA: (X) GOVERNAMENTAL

() NÃO-GOVERNAMENTAL () MISTA

ENDEREÇO:

Travessa Mato Grosso, 513 – CENTRO

RESPONSÁVEL LEGAL:

Neiva Terezinha Chaves Leite

TELEFONE: (45) 3238-1289**E-MAIL:** sec.bemestarsocialibema@hotmail.com

Nº.	Programa	Local	Objetivos	Faixa etária dos atendidos	Nº de Atendidos
1	Oficina de Socialização Idoso - BPC	CRAS	Contribuir para um processo de envelhecimento ativo, saudável e autônomo.	Acima 60	15
2	Virtudes e Valores na Infância	CRAS	Afiarçar a segurança de convívio familiar e comunitário.	05 a 15	24
3	Binnedoteca 3 a 6 anos	CRAS		03 a 6	45
	Brinquedoteca 06 a 15 anos	CRAS		06 a 15	14
4	Oficina Gestantes para uma vida bem vida	CRAS	Fornecer orientação e prevenção para melhoria da qualidade de vida, bem como fortalecer a função protetiva da família.		30
	Adolescentes	CRAS	Afiarçar a segurança de convívio familiar e comunitário.	11 a 15	26
	Adolescentes em medidas sócio educativas	CREAS		Até 18	3
	Grupo melhor idade	CRAS	Contribuir para um processo de envelhecimento ativo, saudável e autônomo.	Acima 60	70
	Informática 06 a 18 anos	CRAS		06 A 18	63
	Informática Idoso e adultos	CRAS		20 acima	21
5	Bolsa Família, recebendo.	CRAS		0 a 18	782
TOTAL DE ATENDIMENTOS					1.093



EIXO DE PROTEÇÃO SOCIAL ESPECIAL DE MÉDIA E ALTA COMPLEXIDADE

ÁREA: ASSISTÊNCIA SOCIAL		NATUREZA: (X) GOVERNAMENTAL () NÃO-GOVERNAMENTAL ()					
NOME DO ÓRGÃO/INSTITUIÇÃO/EQUIPAMENTO:		MISTA					
SECRETARIA DE BEM ESTAR SOCIAL		RESPONSÁVEL LEGAL: NEIVA TEREZINHA CHAVES LEITE					
ENDEREÇO: RUA TRAVESSA MATO GROSSO, 513 CENTRO		E-MAIL: sec.bemestarsocialibema@hotmail.com					
TELEFONE: (45) 3238- 1289							
Nº	Programa	Eixo de Atendimento	Local onde é Prestado o Serviço	Artigo do ECA, inciso /capítulo	Objetivos	Faixa etária dos atendidos	Nº de Atendidos
1	Casa Lar	Proteção Social Especial	Sede própria	Art.92	Proporcionar atendimento temporário a criança e ao adolescente em situação de riscos pessoal e social ou abandono	00 a 12	01
TOTAL DE ATENDIMENTOS							01



SERVIÇOS, PROCEDIMENTOS REALIZADOS NA ÁREA DA CRIANÇA E DO ADOLESCENTE.

CENTRO DE REFERÊNCIA DE ASSISTÊNCIA SOCIAL / CRAS / CREAS

Nº	SERVIÇOS	Quantidade de procedimentos
01	Visitas domiciliares de acompanhamento Social e Psicológicos	15
02	Visitas Bolsa Família	87
03	Atendimentos individuais	22
04	Atendimento psicológico e social a domicílio, pessoas com deficiências/idosa	12
05	Atendimento violência ao idoso	05
06	Elaboração de Relatório encaminhados ao Conselho Tutelar	02
07	Reunião técnicas da Inclusão Social com o Conselho Tutelar	05
08	Visitas Domiciliares – Acompanhamento a pedido do Conselho tutelar	04
09	Parecer (psicossocial e psicológico)	08
10	Visitas domiciliares – Ministério Público	08
11	Reunião rede de apoio a criança e o adolescente	-
12	Reunião de Equipe	05
13	Atendimento de crianças para Avaliação Psicoeducacional - Psicóloga	01
14	Aplicação/correção/Interpretação/ Avaliação do Teste para crianças Wisc IV - Psicóloga	04
15	Estudo de Caso Proveniente do Ministério Público	07
16	Elaboração de Relatórios encaminhados ao Ministério Público	07
17	Atendimento adolescentes que cumprem medidas socioeducativas	03
18	Atendimento crianças/adolescentes em situação de acolhimento institucional	01
TOTAL DE ATENDIMENTO		196

Fonte: CRAS/CREAS maio e junho/2017



**QUADRO DEMONSTRATIVO DE ATENDIMENTOS
DAS AÇÕES DO CONSELHO TUTELAR**

Nº.	SERVIÇOS	Quantidade de procedimentos
01	Ação Social / CRAS/ CREAS	06
02	Atendimento Saúde	09
03	Atendimento Familiar	86
04	Orientação e atendimento na sede	95
05	Orientação via telefone	87
06	Atendimento Educação	35
07	Psicóloga	02
08	Notificação / termo de entrega	08
09	Destacamento Polícia Militar (Acompanhamento Depoimento)	12
10	Polícia Civil	13
11	Requisição de 2º via de C.N	
12	Pedido de Guarda/ Pensão	
13	Medidas sócias educativas	
14	Liberdade assistida	
15	Ficha Fica	16
16	Acolhimento	
17	Desabrigamento externo de outro município.	
18	Fórum	06
19	Denuncia disque 100	
20	IML	4
21	DNA	
22	Outros	
	TOTAL DE ATENDIMENTOS	379

Relatório referente maio e junho de 2017.



SECRETARIA MUNICIPAL DE EDUCAÇÃO ESPORTE E CULTURA

ÁREA: ESPORTE							
NOME DO ÓRGÃO/INSTITUIÇÃO/EQUIPAMENTO:			NATUREZA: (X) Governamental () Não-Governamental () Mista				
ENDEREÇO: AV. Ney Euirson Napoli			RESPONSÁVEL LEGAL: Neiva Terezinha Chaves Leite				
TELEFONE: (45)32381347							
Nº	Programa	Eixo de Atendimento	Local onde é Prestado o Serviço	Artigo do ECA, inciso /capítulo	Objetivos	Faixa etária dos atendidos	Nº de Atendidos
01	Escolinha de Futsal	Esporte	Ginásio de Esportes Francisco Natel de Camargo	Capítulo IV, artigos 53 a 59.	Incentivar o adolescente a prática esportiva, socializando e convivendo com o outro.	09 anos á 20	100
02	Capoeira	Esporte	Ginásio de Esportes Francisco Natel de Camargo	Capítulo IV, artigos 53 a 59.	Incentivar o adolescente a prática esportiva, socializando e convivendo com o outro	10 anos acima	20
03	Vôlei	Esporte	Ginásio de Esportes Francisco Natel de Camargo	Capítulo IV, artigos 53 a 59.	Incentivar o adolescente a prática esportiva, socializando e convivendo com o outro	10 anos acima	25
04	Handebol	Esporte	Ginásio de Esportes Francisco Natel	Capítulo IV, artigos 53 a 59.	Incentivar o adolescente a prática esportiva, socializando e convivendo com o outro	10 anos acima	15
TOTAL							160

Fonte: Secretaria Municipal de Esporte - junho/2017.



ÁREA: EDUCAÇÃO E CULTURA							
NOME DO				NATUREZA: (X) Governamental () Não-Governamental () Mista			
ORGÃO/INSTITUIÇÃO/EQUIPAMENTO:							
ENDEREÇO: AV. Ney Euirson Napoli							
RESPONSÁVEL LEGAL: Neiva Terezinha Chaves Leite							
TELEFONE: (45)32381347							
E-mail: neivachleite@hotmail.com							
Nº	Programa	Eixo de Atendimento	Local onde é Prestado o Serviço	Artigo do ECA, inciso /capítulo	Objetivos	Faixa etária dos atendidos	Nº de Atendidos
01	Projeto de teatro	Educação e Cultura	Escola Municipal Getúlio Vargas	Capítulo IV, artigos 53 a 59	Interagir com a comunidade escolar quanto à apresentação de teatro, músicas e danças	A partir 6 anos de idade	50
02	Literatura Viva	Educação e Cultura	Escola Municipal Getúlio Vargas	Capítulo IV, artigos 53 a 59	Incentivar a criança e o adolescente a prática da leitura, desenvolvendo o prazer em ler.	A partir 6 anos de idade	241
03	Projeto de Leitura Mágica de Ler	Educação e Cultura	Escola Municipal Octávio Simioni	Capítulo IV, artigos 53 a 59	Incentivar a criança e o adolescente a prática da leitura, desenvolvendo o prazer em ler.	A partir 5 anos de idade	267
TOTAL							558

Fonte: Secretaria Municipal de Educação e Cultura - junho/2017.



SECRETARIA DA SAÚDE
ATENDIMENTO NA SAÚDE

ÁREA: SAÚDE	
NOME DO ÓRGÃO/INSTITUIÇÃO: CENTRO DE SAÚDE	NATUREZA: (X) Governamental () Não-Governamental () Mista
ENDEREÇO: RUA PARANAVAL SINº	RESPONSÁVEL LEGAL: NEUSA APARECIDA TREVISO MONARI
TELEFONE: 45 3238-2004	E-mail:

Nº	Programa	Eixo de Atendimento	Local onde é Prestado o Serviço	Artigo do ECA, inciso /capítulo	Objetivos	Faixa etária dos atendidos	Nº de Atendidos	% de metas executadas
	Saúde da Criança		Centro de Saúde	Título II Capítulo I Art. 7º ao 14º	Prover qualidade de vida para que a criança possa crescer e desenvolver todo seu potencial.	0 a 18 anos	584	
			Hospital				516	
			UAPSF				435	
	TOTAL DE ATENDIMENTO						1.535	

Fonte: Secretaria Municipal da Saúde - junho/2017.



QUADRO DE SERVIÇOS PRESTADOS NA ÁREA DE SAÚDE DA CRIANÇA DO ADOLESCENTE

Nº	Serviços Realizados	Quantidade
	Consultas (UAPSF + CS)	535
	Consultas especializadas	30
	Exames	380
	Fisioterapia	8
	Psicologia	84
	Atendimento saúde mental	6
	Imunização	380
	Internamentos	12
	Atendimentos agentes comunitários (visitas)	980
	Odontologia	108
	Teste do Pezinho	2
	Puericultura	58
	Teste da orelhinha	2
	TOTAL	2.585

Obs. O quadro acima reflete o número de procedimentos, conforme fatura/SUS. E não pessoas
Relatório referente à 01/05/2017 a 30/06/2017

Obs.	Índice de natalidade do período 02	média/ ano
	Índice de mortalidade infantil no período 00	meta0%
	Índice de mortalidade materna no período 00	meta0%

QUADRO SÍNTESE DOS ATENDIMENTOS REALIZADOS AREAS

Nº.	ÁREA/POLÍTICA	Nº. DE ATENDIMENTOS
01	ASSISTÊNCIA SOCIAL	1.290
02	EDUCAÇÃO ESPORTE E CULTURA	738
04	CONSELHO TUTELAR	379
01	SAUDE	4.120
	TOTAL DE ATENDIMENTOS NO BIMESTRE	6.527




**FUNDO MUNICIPAL DOS DIREITOS DA CRIANÇA E ADOLESCENTES
RECEITAS E DESPESAS**

3º BIMESTRE/2017 MAIO E JUNHO


RECEITAS	No Bimestre	No Exercício
Receita do FMDCA	242,59	733,25
DESPESAS	242,59	733,25
GESTÃO DOS SERVIÇOS DE PROTEÇÃO SOCIAL BÁSICA A CRIANÇA E AO ADOLESCENTE, JOVEM E SUA FAMÍLIA	0,00	0,00
Material de Consumo	0,00	0,00
Passagens e Despesas com Locomoção	0,00	0,00
Outros Serviços de Terceiros - Pessoa Física	0,00	0,00
Outros Serviços de Terceiros - Pessoa Jurídica	0,00	0,00
Obrigações Tributárias e Contributivas	0,00	0,00
Outros Auxílios Financeiros	0,00	0,00
Equipamentos e Material Permanente	0,00	0,00
GESTÃO DOS SERVIÇOS DE PROTEÇÃO SOCIAL ESPECIAL A CRIANÇA E AO ADOLESCENTE, JOVEM E SUA FAMÍLIA	242,59	733,25
Material de Consumo	0,00	0,00
Outros Serviços de Terceiros - Pessoa Física	0,00	0,00
Outros Serviços de Terceiros - Pessoa Jurídica	242,59	733,25
Obrigações Tributárias e Contributivas	0,00	0,00
Equipamentos e Material Permanente	0,00	0,00

IBEMA, 27 DE JULHO de 2017


ADELAR ANTONIO ARROSI
PREFEITO MUNICIPAL IBEMA


NEIVA TEREZINHA CHAVES LEITE
SECRETARIA DE ASSISTÊNCIA SOCIAL
SECRETARIA DE EDUCAÇÃO, ESPORTE E CULTURA


NEUSA APARECIDA TREVISO MONARI
SECRETÁRIA MUNICIPAL DE SAÚDE


RODRIGO SCATOLIN
CONTADOR



PARECER DO CONTROLE INTERNO
EXECUÇÃO DE POLÍTICAS DE ATENDIMENTO A CRIANÇA E AO
ADOLESCENTE
DESEMPENHO DO FUNDO MUNICIPAL DA CRIANÇA E DO ADOLESCENTE

MAIO A JUNHO/2017

IDENTIFICAÇÃO: Município de Ibema – Pr.
CNPJ: 80.881.931/0001-85.
PREFEITO: Adelar A. Arrozi.
SECRETÁRIA DE BEM ESTAR SOCIAL: Neiva T. Chaves Leite.
SECRETÁRIO DE ADMINISTRAÇÃO E FINANÇAS: Osmar Daga.
SECRETÁRIA DE EDUCAÇÃO, CULTURA E ESPORTES: Neiva T. Chaves Leite.
SECRETÁRIA DE SAÚDE: Neusa Treviso Monari.
PRESIDENTE DO CONSELHO MUNICIPAL DOS DIREITOS DA CRIANÇA E DO ADOLESCENTE: Maria Ivete dos Santos.
PRESIDENTE DO CONSELHO TUTELAR: Willian Scandolara.



O Controle Interno, função nomeada pelo executivo municipal, através do Decreto Nº. 043/2009 na data de 16 de Setembro de 2009, atendendo aos dispositivos legais, tem como objetivo principal possuir ação, preventiva, concomitante e subsequente, para que ações ilícitas, incorretas ou impróprias possam atentar contra os princípios da Constituição da República Federativa do Brasil, principalmente o art. 37, seus incisos e parágrafos.

O presente parecer emitido pelo Controle Interno do município de Ibema vem atender a Instrução Normativa nº. 36/2009 de 27 de agosto de 2009, artigo 17 2º, DO TRIBUNAL DE CONTAS DO ESTADO DO PARANÁ, que determina a entrega prévia ao Conselho Municipal dos Direitos da Criança e do Adolescente de Relatório de Gestão do Fundo Municipal dos Direitos da Criança e do Adolescente, bem como do Relatório das políticas de atendimento a Criança e ao Adolescente.

Trata-se de um tema de suma importância junto à administração pública, uma vez que as ações desenvolvidas deverão estar contempladas em forma de projetos atividades junto ao planejamento orçamentário, tais como PPA, LDO e LOA, oportunizando a melhor visualização e demonstração das ações em prol das políticas de atendimento da Criança e Adolescente.

OBJETO: Relatório bimestral do ano de 2017, referente à atuação e desempenho do município junto às políticas de Atendimento à Criança e ao Adolescente.

PERÍODO: Referência aos meses de Maio a Junho de 2017.

OBJETIVO DO RELATÓRIO:

O presente relatório tem como objetivo efetuar a análise quanto ao desempenho do município junto à execução das Políticas de Atendimento a Criança ao Adolescente, atendendo as exigências da Lei Federal nº 8.069/90, Lei Federal Nº. 101/2000, e IN Nº 36/2009 TCE/PR, possibilitando aos gestores envolvidos, a avaliação e correção se necessário.

APRESENTAÇÃO DO RELATÓRIO:

O presente relatório está configurado através de metodologia didática, expondo de forma clara as ações, as metas e os valores financeiros aplicados.

A primeira parte do relatório refere-se à exposição e demonstração de ações, políticas municipais existentes, de tal forma demonstrando as metas, as demandas, e os objetivos de cada ação.

Configura-se na primeira parte do relatório também a informação quanto às ações serem política de desenvolvimento nova ou ação continuada, o que facilita a avaliação junto à análise no demonstrativo de despesas e na configuração da LOA.





Quanto ao número de atendimentos podemos destacar o significativo aumento das ações e do alcance das políticas no município a população no bimestre, sendo:

Na área de Assistência Social foram realizados 1.209 atendimentos;

Na área de Educação, Cultura e Esportes foram 738 atendimentos;

Na área de Atendimento de Violação de Direitos, o Conselho Tutelar atendeu 379 situações;

Através da Saúde da Criança, foram realizados 4.120 atendimentos;

Desta forma, o total de atendimentos realizados no bimestre atingiu o número de 6527.

No terceiro bimestre, através do demonstrativo das receitas do Fundo Municipal dos Direitos da Criança e do Adolescente, o montante das receitas totalizou **R\$29.296,72**, equivalente a 2% do FPM que foi de R\$1.464.836,13 e as despesas com a Gestão dos Serviços de Proteção Especial à Criança e ao Adolescente, Jovem e sua família, totalizaram o montante de **R\$242,59**, estando desta forma a sua realização e registro contábil de acordo com a Lei nº. 4.320/64 e Lei Federal nº. 8.666/93.

Apresenta-se para tanto o parecer ao Conselho Municipal dos Direitos da Criança e do Adolescente quanto à autorização das despesas efetuadas, atendendo assim a determinação da Lei.

DO RELATÓRIO DE GESTÃO:

O relatório de gestão apresenta as informações necessárias, atendendo as orientações da IN Nº. 36/2009.

DAS RECOMENDAÇÕES:

Ao analisar o relatório segue as recomendações com objetivo de potencializar o desempenho das políticas municipais prestadas junto a Secretaria de Bem Estar Social.

A Secretaria de Bem Estar Social:

A Secretaria de Bem Estar Social, deverá em tempo hábil, emitir o relatório para fins de análise e emissão de parecer do Controle Interno e posterior apresentação junto ao Conselho Municipal dos Direitos da Criança e do Adolescente.

Quanto às metas e atendimentos efetuados, é necessário que as Secretarias afins, cumpram a determinação da Lei nº. 8.069/90 e IN 36/2009 TCE/PR, vindo a efetuar os cadastros das políticas municipais sendo executadas, junto ao Conselho Municipal dos Direitos da Criança e do Adolescente.

A Secretaria de Bem Estar Social deverá encaminhar expediente e formalizar as instruções para que as Secretarias possam proceder aos registros para o próximo bimestre.



Secretaria de Administração e Finanças

A Secretaria de Administração e Finanças deverá promover estudos da programação da Lei de Diretrizes Orçamentárias e a Lei Orçamentária Anual para o exercício de 2018, vislumbrando as ações do Plano Municipal dos Direitos da Criança e do Adolescente, através de projetos atividades específicos, conforme IN Nº. 36/2009.

Secretaria de Educação e Saúde:

Deverão inscrever suas ações, registrar as Políticas de Atendimento de suas respectivas áreas, junto ao próximo bimestre, configurando-se no próximo relatório impreterivelmente.

Conselho Municipal dos Direitos da Criança e do Adolescente:

Deverá cumprir a agenda instruída junto a IN Nº. 36/2009, realizando as reuniões a fim de apreciar e acompanhar o desempenho das políticas municipais, de forma bimestral.


DA CONCLUSÃO:

Quanto ao cumprimento da Instrução Nº. 36/2009 TCE/PR, o Relatório de Gestão das Políticas de Atendimento a Criança e ao Adolescente, cumpre a finalidade em destacar e colocar em prioridade absoluta as ações, projetos e atividades voltados à Criança e ao Adolescente. Contudo é necessário ressaltar que a Lei de Diretrizes Orçamentárias Anual para o ano de 2017, apresenta sinteticamente as metas fiscais, valores financeiros, facilitando desta forma à emissão de relatórios físicos financeiros a cada período, visualizando as ações previstas e as ações realizadas, despesas orçadas e despesas empenhadas.

O relatório quanto às demonstrações qualitativas e quantitativas da execução da Política de Atendimento a Criança e ao Adolescente no município demonstram os números de atendimentos locais e políticas existentes.

É o parecer.

Ibema, 27 de Julho de 2017.


Vanúze Elizabeth Kemmrich
Controle Interno