



# ORGÃO OFICIAL ELETRÔNICO DO MUNICÍPIO DE IBEMA

Edição Ordinária - Nº 008 - Ano I

24 janeiro, 2012 15:50

Município de Ibema  
Secretaria Municipal de Administração  
Av. Ney Euyrson Napoli, 1426 - CEP: 85478-000  
Gestão 2005/2008 - 2009/2012  
<http://www.pibema.pr.gov.br>

Prefeitura Municipal de Ibema-PR  
Relatório Resumido da Execução Orçamentária  
**Balanco Orçamentário**  
Orçamentos Fiscal e da Seguridade Social

Janeiro a Dezembro 2011/Bimestre Novembro-Dezembro

RREO - ANEXO I (LRF, Art.52, inciso I, alíneas "a" e "b" do inciso II e §1º)

R\$ 1,00

RECEITAS	PREVISÃO INICIAL	PREVISÃO ATUALIZADA (a)	RECEITAS REALIZADAS				SALDO A REALIZAR (a-c)
			No Bimestre (b)	% (b/a)	Até o Bimestre (c)	% (c/a)	
RECEITAS (EXCETO INTRA-ORÇAMENTÁRIAS)(I)	12.332.165,00	14.658.036,34	2.456.250,98	16,76	11.955.829,61	81,57	2.702.206,73
RECEITAS CORRENTES	9.453.550,00	10.657.071,34	2.099.713,85	19,70	10.584.762,34	99,32	72.309,00
RECEITA TRIBUTÁRIA	773.850,00	805.611,63	95.189,42	11,82	753.025,39	93,47	52.586,24
IMPOSTOS	633.250,00	663.933,35	85.488,47	12,88	645.278,22	97,19	18.655,13
TAXAS	77.600,00	77.600,00	4.174,62	5,38	72.602,56	93,56	4.997,44
CONTRIBUIÇÃO DE MELHORIA	63.000,00	64.078,28	5.526,33	8,62	35.144,61	54,85	28.933,67
RECEITA PATRIMONIAL	24.500,00	28.378,39	12.592,47	44,37	85.629,38	301,74	-57.250,99
RECEITAS IMOBILIÁRIAS	-	-	-	-	153,53	-	-153,53
RECEITAS DE VALORES MOBILIÁRIOS	24.500,00	28.378,39	12.592,47	44,37	85.475,85	301,20	-57.097,46
RECEITA DE SERVIÇOS	179.500,00	233.548,83	41.788,56	17,89	209.215,66	89,58	24.333,17
TRANSFERÊNCIAS CORRENTES	8.164.500,00	9.272.923,92	1.924.269,06	20,75	9.387.043,32	101,23	-114.119,40
TRANSFERÊNCIAS INTERGOVERNAMENTAIS	8.082.400,00	9.140.823,92	1.923.907,46	21,05	9.329.902,06	102,07	-189.078,14
TRANSFERÊNCIAS DE CONVÊNIOS	82.100,00	132.100,00	361,60	0,27	57.141,26	43,26	74.958,74
OUTRAS RECEITAS CORRENTES	311.200,00	316.608,57	25.874,34	8,17	149.848,59	47,33	166.759,98
MULTAS E JUROS DE MORA	99.400,00	101.621,25	4.742,79	4,67	41.764,25	41,10	59.857,00
INDENIZAÇÕES E RESTITUIÇÕES	750,00	777,67	354,65	45,60	2.024,76	260,36	-1.247,09
RECEITA DA DÍVIDA ATIVA	211.050,00	214.051,86	20.585,44	9,62	103.758,12	48,47	110.293,74
RECEITAS DIVERSAS	-	157,79	191,46	121,34	2.301,46	1.458,56	-2.143,67
RECEITAS DE CAPITAL	2.878.615,00	4.000.965,00	356.537,13	8,91	1.371.067,27	34,27	2.629.897,73
OPERAÇÕES DE CRÉDITO	300.000,00	538.000,00	105.835,01	19,67	307.140,43	57,09	230.859,57
OPERAÇÕES DE CRÉDITO INTERNAS	300.000,00	538.000,00	105.835,01	19,67	307.140,43	57,09	230.859,57
ALIENAÇÃO DE BENS	-	-	-	-	-	-	-
TRANSFERÊNCIAS DE CAPITAL	2.578.615,00	3.462.965,00	250.702,12	7,24	1.063.926,84	30,72	2.399.038,16
TRANSFERÊNCIAS DE CONVÊNIOS	2.578.615,00	3.462.965,00	250.702,12	7,24	1.063.926,84	30,72	2.399.038,16
RECEITAS (INTRA-ORÇAMENTÁRIAS)(II)	-	-	-	-	-	-	-
SUBTOTAL DAS RECEITAS(III)=(I+II)	12.332.165,00	14.658.036,34	2.456.250,98	16,76	11.955.829,61	81,57	2.702.206,73

Prefeitura Municipal de Ibema-PR  
Relatório Resumido da Execução Orçamentária  
**Balanco Orçamentário**  
Orçamentos Fiscal e da Seguridade Social

Janeiro a Dezembro 2011/Bimestre Novembro-Dezembro

RREO - ANEXO I (LRF, Art.52, inciso I, alíneas "a" e "b" do inciso II e §1º)

R\$ 1,00

RECEITAS	PREVISÃO INICIAL	PREVISÃO ATUALIZADA (a)	RECEITAS REALIZADAS				SALDO A REALIZAR (a-c)
			No Bimestre (b)	% (b/a)	Até o Bimestre (c)	% (c/a)	
<b>OPERAÇÕES DE CRÉDITO-REFINANCIAMENTO(V)</b>	-	-	-	-	-	-	-
Operações de Crédito Internas	-	-	-	-	-	-	-
Mobiliária	-	-	-	-	-	-	-
Contratual	-	-	-	-	-	-	-
Operações de Crédito Externas	-	-	-	-	-	-	-
Mobiliária	-	-	-	-	-	-	-
Contratual	-	-	-	-	-	-	-
<b>SUBTOTAL COM REFINANCIAMENTO(V)=(III+IV)</b>	<b>12.332.165,00</b>	<b>14.658.036,34</b>	<b>2.456.250,98</b>	<b>16,76</b>	<b>11.955.829,61</b>	<b>81,57</b>	<b>2.702.206,73</b>
<b>DÉFICIT(VI)</b>	-	-	-	-	-	-	-
<b>TOTAL(VII)=(V+VI)</b>	<b>12.332.165,00</b>	<b>14.658.036,34</b>	<b>2.456.250,98</b>	<b>16,76</b>	<b>11.955.829,61</b>	<b>81,57</b>	<b>2.702.206,73</b>
<b>SALDOS DE EXERCÍCIOS ANTERIORES (UTILIZADOS PARA CRÉDITOS ADICIONAIS)</b>	-	-	-	-	-	-	-
Superávit Financeiro	-	-	-	-	-	-	-
Reabertura de Créditos Adicionais	-	-	-	-	-	-	-

Prefeitura Municipal de Ibema-PR  
Relatório Resumido da Execução Orçamentária  
**Balanco Orçamentário**  
Orçamentos Fiscal e da Seguridade Social

Janeiro a Dezembro 2011/Bimestre Novembro-Dezembro

RREO - ANEXO I (LRF, Art.52, inciso I, alíneas "a" e "b" do inciso II e §1º)

R\$ 1,00

DESPESAS	DOTAÇÃO INICIAL (d)	CRÉDITOS ADICIONAIS (e)	DOTAÇÃO ATUALIZADA (f)=(d+e)	DESPESAS EXECUTADAS						SALDO A LIQUIDAR (f-(g+h))
				DESPESAS EMPENHADAS		LIQUIDADAS		INSCRITAS EM RESTOS A PAGAR NÃO PROCESSADOS (h)	%	
				No Bimestre	Até o Bimestre	No Bimestre	Até o Bimestre (g)			
<b>DESPESAS (EXCETO INTRA-ORÇAMENTÁRIAS)(VIII)</b>	<b>12.332.165,00</b>	<b>2.840.075,84</b>	<b>15.172.240,84</b>	<b>1.970.779,92</b>	<b>10.913.223,66</b>	<b>2.058.903,79</b>	<b>10.555.854,22</b>	<b>357.369,44</b>	<b>71,93</b>	<b>4.259.017,18</b>
<b>DESPESAS CORRENTES</b>	<b>8.312.865,00</b>	<b>2.185.764,88</b>	<b>10.498.629,88</b>	<b>1.902.099,45</b>	<b>9.795.324,65</b>	<b>1.870.243,50</b>	<b>9.705.992,38</b>	<b>89.332,27</b>	<b>93,30</b>	<b>703.305,23</b>
PESSOAL E ENCARGOS SOCIAIS	3.492.625,00	1.287.051,39	4.779.676,39	1.000.251,89	4.552.287,07	1.000.251,89	4.523.047,61	29.239,46	95,24	227.389,32
JUROS E ENCARGOS DA DÍVIDA	95.000,00	33.489,61	128.489,61	19.208,07	127.200,93	19.208,07	127.200,93	-	99,00	1.288,68
OUTRAS DESPESAS CORRENTES	4.725.240,00	865.223,88	5.590.463,88	882.639,49	5.115.836,65	850.783,54	5.055.743,84	60.092,81	91,51	474.627,23
<b>DESPESAS DE CAPITAL</b>	<b>3.971.300,00</b>	<b>654.310,96</b>	<b>4.625.610,96</b>	<b>68.680,47</b>	<b>1.117.899,01</b>	<b>188.660,29</b>	<b>849.861,84</b>	<b>268.037,17</b>	<b>24,17</b>	<b>3.507.711,95</b>
INVESTIMENTOS	3.652.800,00	668.505,31	4.321.305,31	19.255,00	815.397,67	139.234,82	547.360,50	268.037,17	18,87	3.505.907,64
AMORTIZAÇÃO/REFINANCIAMENTO DA DÍVIDA	318.500,00	-14.194,35	304.305,65	49.425,47	302.501,34	49.425,47	302.501,34	-	99,41	1.804,31
RESERVA DE CONTINGÊNCIA	48.000,00	-	48.000,00	-	-	-	-	-	-	48.000,00
<b>DESPESAS (INTRA-ORÇAMENTÁRIAS)(IX)</b>	-	-	-	-	-	-	-	-	-	-
<b>SUBTOTAL DAS DESPESAS(X)=(VIII+IX)</b>	<b>12.332.165,00</b>	<b>2.840.075,84</b>	<b>15.172.240,84</b>	<b>1.970.779,92</b>	<b>10.913.223,66</b>	<b>2.058.903,79</b>	<b>10.555.854,22</b>	<b>357.369,44</b>	<b>71,93</b>	<b>4.259.017,18</b>
<b>AMORTIZAÇÃO DA DÍVIDA/REFINANCIAMENTO(XI)</b>	-	-	-	-	-	-	-	-	-	-
Amortização da Dívida Interna	-	-	-	-	-	-	-	-	-	-
Dívida Mobiliária	-	-	-	-	-	-	-	-	-	-
Outras Dívidas	-	-	-	-	-	-	-	-	-	-
Amortização da Dívida Externa	-	-	-	-	-	-	-	-	-	-
Dívida Mobiliária	-	-	-	-	-	-	-	-	-	-
Outras Dívidas	-	-	-	-	-	-	-	-	-	-
<b>SUBTOTAL C/ REFINANCIAMENTO(XII)=(X+XI)</b>	<b>12.332.165,00</b>	<b>2.840.075,84</b>	<b>15.172.240,84</b>	<b>1.970.779,92</b>	<b>10.913.223,66</b>	<b>2.058.903,79</b>	<b>10.913.223,66</b>	<b>10.913.223,66</b>	<b>71,93</b>	<b>4.259.017,18</b>
<b>SUPERÁVIT(XIII)</b>	-	-	-	-	-	-	<b>1.042.605,95</b>	-	-	-
<b>TOTAL(XIV)=(XII-XIII)</b>	<b>12.332.165,00</b>	<b>2.840.075,84</b>	<b>15.172.240,84</b>	<b>1.970.779,92</b>	<b>10.913.223,66</b>	<b>2.058.903,79</b>	<b>11.955.829,61</b>	<b>11.955.829,61</b>	<b>78,80</b>	<b>2.173.805,28</b>

Nota: Durante o exercício, somente as despesas liquidadas são consideradas executadas. No encerramento do exercício, as despesas não liquidadas inscritas em restos a pagar não processados são também consideradas executadas. Dessa forma, para maior transparência, as despesas executadas estão segregadas em:

- a) Despesas liquidadas, consideradas aquelas em que houve a entrega do material ou serviço, nos termos do art. 63 da Lei 4.320/64;  
b) Despesas empenhadas mas não liquidadas, inscritas em Restos a Pagar não processados, consideradas liquidadas no encerramento do exercício, por força do art.35.

24 janeiro, 2012 15:50


Prefeitura Municipal de Ibema-PR  
Relatório Resumido da Execução Orçamentária  
**Balço Orçamentário**  
Orçamentos Fiscal e da Seguridade Social  
Janeiro a Dezembro 2011/Bimestre Novembro-Dezembro

RREG - ANEXO (LRF, Art.52, inciso I, alíneas "a" e "b" do inciso II e §1º)


R\$ 1,00

inciso II da Lei 4.320/64.

Fonte:

  
ARAMITAN ANTONIO FORTUNATO  
PREFEITO

  
RODRIGO SCATOLIN  
CONTADOR  
CRC-PR Nº 047066/O-4

  
VANUZE E. KEMMRICH GONÇALVES  
CONTROLE INTERNO

Prefeitura Municipal de Ibema - PR  
Poder Executivo  
Relatório de Gestão Fiscal  
**Demonstrativo da Despesa com Pessoal**  
Orçamentos Fiscal e da Seguridade Social  
Janeiro/2011 a Dezembro/2011

RGF - ANEXO I (LRF, Art. 55, inciso I, alínea "a")

R\$ 1,00

DESPESA COM PESSOAL	DESPESAS EXECUTADAS (Últimos 12 Meses)	
	LIQUIDADAS	INSCRITAS EM RESTOS A PAGAR NÃO-PROCESSADOS
	(a)	(b)
DESPESA BRUTA COM PESSOAL (I)	4.282.394,81	-
Pessoal Ativo	4.275.082,53	-
Pessoal Inativo e Pensionistas	7.312,28	-
Outras Despesas de Pessoal decorrentes de Contratos de Terceirização (§ 1º do art. 18 da LRF)	-	-
DESPESAS NÃO COMPUTADAS (§ 1º do art.19 da LRF)(II)	-	-
Indenizações por Demissão e Incentivos à Demissão Voluntária	-	-
Decorrentes de Decisão Judicial	-	-
Despesas de Exercícios Anteriores	-	-
Inativos e Pensionistas com Recursos Vinculados	-	-
DESPESA LÍQUIDA COM PESSOAL(III) = (I-II)	4.282.394,81	-
DESPESA TOTAL COM PESSOAL - DTP(IV) = (IIIa + IIIb)		4.282.394,81
<b>APURAÇÃO DO CUMPRIMENTO DO LIMITE LEGAL</b>		
	Valor	
RECEITA CORRENTE LÍQUIDA - RCL(V)	10.584.762,34	
% da DESPESA TOTAL COM PESSOAL - DTP sobre a RCL(VI)=(IV/V) * 100	40,46	
LIMITE MÁXIMO (incisos I,II e III, art. 20 da LRF) - 54%	5.715.771,66	
LIMITE PRUDENCIAL (parágrafo único do art. 22 da LRF) - 51,3%	5.429.983,08	

FONTE:

Nota: Durante o exercício, somente as despesas liquidadas são consideradas executadas. No encerramento do exercício, as despesas não liquidadas inscritas em restos a pagar não processados são também consideradas executadas. Dessa forma, para maior transparência, as despesas executadas estão segregadas em:

- a) Despesas liquidadas, consideradas aquelas em que houve a entrega do material ou serviço nos termos do art. 63 da Lei 4.320/64;
- b) Despesas empenhadas mas não liquidadas, inscritas em Restos a Pagar não processados, consideradas liquidadas no encerramento do exercício, por força inciso II do art. 35 da Lei 4.320/64.

ARAMITAN ANTONIO FORTUNATO  
PREFEITO

RODRIGO SCATOLIN  
CONTADOR

VANUZE E. KEMMRICH GONÇALVES  
CONTROLE INTERNO

CRC-PR Nº 047066/O-4

24 janeiro, 2012 15:50

Prefeitura Municipal de Ibema - PR - Poder Executivo  
Relatório de Gestão Fiscal  
Demonstrativo da Disponibilidade de Caixa  
Orçamento Fiscal e da Seguridade Social  
Janeiro a Dezembro de 2011

RGF - Anexo V (LRF, Art. 55, Inciso III, alínea 'a')

R\$ 1,00

DESCRIÇÃO	DISPONIBILIDADE DE CAIXABRUTA (a)	OBRIGAÇÕES FINANCEIRAS (b)	DISPONIBILIDADE DE CAIXA LÍQUIDA (c) = (a - b)
<b>TOTAL:</b>	<b>784.047,73</b>	<b>1.235.883,93</b>	<b>-451.836,20</b>
<b>REGIME PRÓPRIO DE PREVIDENCIADOS SERVIDORES<sup>1</sup></b>	-	-	-

Fonte:

Nota:<sup>1</sup> A disponibilidade de caixa do RPPS está comprometida com o Passivo Atuarial

PREFEITURA DO MUNICÍPIO DE IBEMA  
Aramitas  
Araldo Fortunato  
Prefeito

Rodrigo Scaiolin  
Rodrigo Scaiolin  
Contador  
CRC nº PR-047066/O-4

V. Kennrich  
Vander E. Kennrich Gonçalves  
PREFEITURA MUNICIPAL DE IBEMA  
CONTROLE INTERNO

Prefeitura Municipal de Ibema - PR  
RELATÓRIO DE GESTÃO FISCAL  
**DEMONSTRATIVO DA DÍVIDA CONSOLIDADA LÍQUIDA**  
ORÇAMENTOS FISCAL E DA SEGURIDADE SOCIAL  
Janeiro a Dezembro de 2011

RGF - ANEXO II(LRF, art.55, inciso I, alínea "b")

R\$ 1,00

<u>DÍVIDA CONSOLIDADA</u>	SALDO DO EXERCÍCIO ANTERIOR	SALDO DO EXERCÍCIO DE 2011	
		Até o 1º Semestre	Até o 2º Semestre
DÍVIDA CONSOLIDADA - DC (I)	1.066.802,70	1.060.480,31	1.061.829,91
Dívida Mobiliária	1.021.705,33	1.053.396,84	1.061.829,91
Dívida Contratual	45.097,37	7.083,47	-
Interna	45.097,37	7.083,47	-
Externa	-	-	-
Precatórios Posteriores a 05/05/2000 (Inclusive) - Vencidos e não Pagos	-	-	-
Demais Dívidas	-	-	-
DEDUÇÕES (II) <sup>1</sup>	127.842,59	648.892,63	627.026,79
Disponibilidade de Caixa Bruta	495.939,10	811.950,32	787.497,15
Demais Haveres Financeiros	-	-	-
(-) Restos a Pagar Processados (Exceto Precatórios)	368.096,51	163.057,69	160.470,36
<b>DÍVIDA CONSOLIDADA LÍQUIDA - DCL (III) = (I - II)</b>	<b>938.960,11</b>	<b>411.587,68</b>	<b>434.803,12</b>
RECEITA CORRENTE LÍQUIDA - RCL	8.998.302,66	9.748.092,51	10.584.762,34
% DA DC SOBRE A RCL (I/RCL)	11,86	10,88	10,03
% DA DCL SOBRE A RCL (III/RCL)	10,43	4,22	4,11
LIMITE DEFINIDO POR RESOLUÇÃO DO SENADO FEDERAL - <0,00%>			
<b>DETALHAMENTO DA DÍVIDA CONTRATUAL</b>			
DÍVIDA DE PPP	-	-	-
PARCELAMENTO DE DÍVIDAS	45.097,37	7.083,47	-
De Tributos	45.097,37	7.083,47	-
De Contribuições Sociais	-	-	-
Previdenciárias	-	-	-
Demais Contribuições Sociais	-	-	-
Do FTGS	-	-	-
DEMAIS DÍVIDAS CONTRATUAIS	-	-	-
<b>OUTROS VALORES NÃO INTEGRANTES DA DC</b>			
PRECATÓRIOS ANTERIORES A 05/05/2000	-	-	-
INSUFICIÊNCIA FINANCEIRA	-	-	-
DEPÓSITOS	-	-	-
RP NÃO-PROCESSADOS DE EXERCÍCIOS ANTERIORES	1.766.427,65	1.534.696,35	1.023.993,96
ANTECIPAÇÕES DE RECEITA ORÇAMENTÁRIA - ARO	-	-	-

FORNE:

<sup>1</sup> Se o saldo apurado for negativo, ou seja, se o total do Ativo Disponível mais os Haveres Financeiros for menor que Restos a Pagar Processados, não deverá ser informado nessa linha, mas sim na linha da "Insuficiência Financeira", das Obrigações não integrantes da Dívida Consolidada - DC. Assim quando o cálculo de DEDUÇÕES(II) for negativo, colocar um "-" (traço) nessa linha.

ARAMITAN ANTONIO FORTUNATO  
PREFEITO

RODRIGO SCATOLIN  
CONTADOR

VANUZE E. KEMMRICH GONÇALVES  
CONTROLE INTERNO

CRC-PR Nº 047066/O-4

24 janeiro, 2012 15:50

Prefeitura Municipal de Ibema - PR  
Relatório Resumido de Execução Orçamentária  
Demonstrativo da Execução das Despesas por Função/Subfunção  
Orçamento Fiscal e da Seguridade Social  
Janeiro a Dezembro 2011/Bimestre Novembro-Dezembro

RREO - ANEXO II(LRF, Art. 52, inciso II, alínea 'c')

R\$ 1,00

FUNÇÃO/SUBFUNÇÃO	Dotação Inicial	Dotação Atualizada	Despesas Empenhadas		Liquidadas		Inscritas em Restos a Pagar Não Processados	%	%	Saldo a Executar
			No Bimestre	Até o Bimestre	No Bimestre	Até o Bimestre				
DESPESAS(EXCETO INTRA-ORÇAMENTÁRIAS)(I)	12.332.165,00	15.172.240,84	1.970.779,92	10.913.223,66	2.058.903,79	10.555.854,22	357.369,44	100,00	0,00	4.259.017,18
Legislativa	667.000,00	667.000,00	0,00	409.483,78	0,00	368.550,58	40.933,20	3,75	61,39	257.516,22
Ação Legislativa	667.000,00	667.000,00	0,00	409.483,78	0,00	368.550,58	40.933,20	3,75	61,39	257.516,22
Administração	843.590,00	1.116.668,33	218.180,53	1.090.256,97	218.830,21	1.090.208,05	48,92	9,99	97,63	26.411,36
Planejamento e Orçamento	63.190,00	79.690,00	17.250,00	78.793,37	17.250,00	78.793,37	0,00	0,72	98,87	896,63
Administração Geral	740.000,00	998.055,09	192.370,31	972.939,13	193.019,99	972.890,21	48,92	8,92	97,48	25.115,96
Controle Interno	40.400,00	38.923,24	8.560,22	38.524,47	8.560,22	38.524,47	0,00	0,35	98,98	398,77
Defesa Nacional	34.800,00	108.300,00	8.731,94	107.932,80	68.192,50	97.403,11	10.529,69	0,99	99,66	367,20
Defesa Terrestre	34.800,00	108.300,00	8.731,94	107.932,80	68.192,50	97.403,11	10.529,69	0,99	99,66	367,20
Assistência Social	933.875,00	1.133.755,74	196.433,52	797.162,02	198.590,42	796.714,25	447,77	7,30	70,31	336.593,72
Assistência ao Idoso	150.000,00	145.000,00	0,00	0,00	0,00	0,00	0,00	0,00	0,00	145.000,00
Assistência à Criança e ao Adolescente	235.000,00	261.149,00	69.830,30	188.171,38	70.152,22	188.006,60	164,78	1,72	72,06	72.977,62
Assistência Comunitária	548.875,00	727.606,74	126.603,22	608.990,64	128.438,20	608.707,65	282,99	5,58	83,70	118.616,10
Previdência Social	14.700,00	7.350,00	1.756,14	7.312,28	1.756,14	7.312,28	0,00	0,07	99,49	37,72
Previdência do Regime Estatutário	14.700,00	7.350,00	1.756,14	7.312,28	1.756,14	7.312,28	0,00	0,07	99,49	37,72
Saúde	2.254.090,00	3.011.425,99	485.282,68	2.495.127,76	485.981,38	2.493.633,73	1.494,03	22,86	82,86	516.298,23
Atenção Básica	1.589.090,00	2.103.113,93	324.009,58	1.758.622,66	323.935,93	1.757.309,99	1.312,67	16,11	83,62	344.491,27
Assistência Hospitalar e Ambulatorial	570.000,00	753.422,66	131.785,75	616.297,21	132.558,10	616.115,85	181,36	5,65	81,80	137.125,45
Vigilância Sanitária	58.500,00	76.779,58	10.514,74	43.218,88	10.514,74	43.218,88	0,00	0,40	56,29	33.560,70
Vigilância Epidemiológica	36.500,00	78.109,82	18.972,61	76.989,01	18.972,61	76.989,01	0,00	0,71	98,57	1.120,81
Educação	2.151.000,00	3.592.802,19	612.201,08	3.479.765,28	635.221,31	3.176.928,04	302.837,24	31,89	96,85	113.036,91
Ensino Fundamental	1.493.500,00	1.975.661,64	399.371,42	1.873.752,43	375.611,17	1.842.080,49	31.671,94	17,17	94,84	101.909,21
Ensino Superior	50.000,00	40.000,00	0,00	0,00	0,00	0,00	0,00	0,37	100,00	0,00
Educação Infantil	514.000,00	1.475.438,53	180.351,39	1.467.101,50	227.131,87	1.195.936,20	271.165,30	13,44	99,43	8.337,03
Educação de Jovens e Adultos	41.500,00	14.643,42	3.480,20	14.388,20	3.480,20	14.388,20	0,00	0,13	98,26	255,22

Prefeitura Municipal de Ibema - PR  
Relatório Resumido de Execução Orçamentária  
Demonstrativo da Execução das Despesas por Função/Subfunção  
Orçamento Fiscal e da Seguridade Social  
Janeiro a Dezembro 2011/Bimestre Novembro-Dezembro

RREO - ANEXO II(LRF, Art. 52, inciso II, alínea 'c')

R\$ 1,00

FUNÇÃO/SUBFUNÇÃO	Dotação Inicial	Dotação Atualizada	Despesas Empenhadas		Liquidadas		Inscritas em Restos a Pagar Não Processados	%	%	Saldo a Executar
			No Bimestre	Até o Bimestre	No Bimestre	Até o Bimestre				
Educação Especial	52.000,00	39.068,99	8.703,90	38.874,39	8.703,90	38.874,39	0,00	0,36	99,50	194,60
Refinanciamento da Dívida Interna	0,00	47.989,61	12.294,17	45.648,76	12.294,17	45.648,76	0,00	0,42	95,12	2.340,85
Cultura	425.215,00	359.762,00	15.893,38	157.485,21	15.893,38	157.477,84	7,37	1,44	43,77	202.276,79
Patrimônio Histórico, Artíst. e Arqueol.	250.000,00	200.000,00	0,00	0,00	0,00	0,00	0,00	0,00	0,00	200.000,00
Difusão Cultural	175.215,00	159.762,00	15.893,38	157.485,21	15.893,38	157.477,84	7,37	1,44	98,57	2.276,79
Urbanismo	2.022.100,00	2.077.372,55	128.084,65	746.279,16	128.410,15	745.862,56	416,60	6,84	35,92	1.331.093,39
Infra-Estrutura Urbana	1.340.000,00	1.325.107,00	0,00	0,00	0,00	0,00	0,00	0,00	0,00	1.325.107,00
Serviços Urbanos	682.100,00	752.265,55	128.084,65	746.279,16	128.410,15	745.862,56	416,60	6,84	99,20	5.986,39
Saneamento	140.000,00	130.000,00	0,00	0,00	0,00	0,00	0,00	0,00	0,00	130.000,00
Saneamento Básico Urbano	140.000,00	130.000,00	0,00	0,00	0,00	0,00	0,00	0,00	0,00	130.000,00
Agricultura	383.000,00	327.877,60	12.505,16	78.716,10	14.533,71	78.716,10	0,00	0,72	24,01	249.161,50
Saneamento Básico Rural	85.000,00	84.000,00	0,00	0,00	0,00	0,00	0,00	0,00	0,00	84.000,00
Promoção da Produção Vegetal	132.000,00	160.600,00	0,00	0,00	0,00	0,00	0,00	0,00	0,00	160.600,00
Extensão Rural	166.000,00	83.277,60	12.505,16	78.716,10	14.533,71	78.716,10	0,00	0,72	94,52	4.561,50
Indústria	290.000,00	241.615,00	0,00	0,00	0,00	0,00	0,00	0,00	0,00	241.615,00
Promoção Industrial	30.000,00	0,00	0,00	0,00	0,00	0,00	0,00	0,00	0,00	0,00
Produção Industrial	130.000,00	120.000,00	0,00	0,00	0,00	0,00	0,00	0,00	0,00	120.000,00
Propriedade Industrial	130.000,00	121.615,00	0,00	0,00	0,00	0,00	0,00	0,00	0,00	121.615,00
Comércio e Serviços	5.000,00	0,00	0,00	0,00	0,00	0,00	0,00	0,00	0,00	0,00
Promoção Comercial	5.000,00	0,00	0,00	0,00	0,00	0,00	0,00	0,00	0,00	0,00
Transporte	1.391.900,00	1.679.944,84	165.364,10	876.530,85	165.123,38	876.290,13	240,72	8,03	52,18	803.413,99
Transportes Coletivos Urbanos	5.000,00	0,00	0,00	0,00	0,00	0,00	0,00	0,00	0,00	0,00
Transporte Rodoviário	1.386.900,00	1.679.944,84	165.364,10	876.530,85	165.123,38	876.290,13	240,72	8,03	52,18	803.413,99
Desporto e Lazer	213.245,00	168.210,95	35.678,06	166.001,01	35.702,53	165.587,11	413,90	1,52	98,69	2.209,94
Desporto Comunitário	202.245,00	166.910,95	34.378,06	164.701,01	34.402,53	164.287,11	413,90	1,51	98,68	2.209,94

24 janeiro, 2012 15:50

Prefeitura Municipal de Ibema - PR  
Relatório Resumido de Execução Orçamentária  
**Demonstrativo da Execução das Despesas por Função/Subfunção**  
Orçamento Fiscal e da Seguridade Social  
Janeiro a Dezembro 2011/Bimestre Novembro-Dezembro

RREO - ANEXO II(LRF, Art. 52, inciso II, alínea 'c')

R\$ 1,00

FUNÇÃO/SUBFUNÇÃO	Dotação Inicial	Dotação Atualizada	Despesas Empenhadas		Liquidadas		DESPESAS EXECUTADAS			Saldo a Executar
			No Bimestre	Até o Bimestre	No Bimestre	Até o Bimestre	Inscritas em Restos a Pagar Não Processados	%	%	
(a)	(b)	(c)	(d)	(e)	(f)	(e+f)	((e+f)/a)	(a-(e+f))		
Lazer	11.000,00	1.300,00	1.300,00	1.300,00	1.300,00	1.300,00	0,00	0,01	100,00	0,00
Encargos Especiais	514.650,00	502.155,65	90.668,68	501.170,44	90.668,68	501.170,44	0,00	4,59	99,80	985,21
Refinanciamento da Dívida Interna	413.500,00	384.805,65	56.339,37	384.053,51	56.339,37	384.053,51	0,00	3,52	99,80	752,14
Outros Encargos Especiais	101.150,00	117.350,00	34.329,31	117.116,93	34.329,31	117.116,93	0,00	1,07	99,80	233,07
Reserva de Contingência	48.000,00	48.000,00	0,00	0,00	0,00	0,00	0,00	0,00	0,00	48.000,00
Reserva de Contingência	48.000,00	48.000,00	0,00	0,00	0,00	0,00	0,00	0,00	0,00	48.000,00
DESPESAS INTRA-ORÇAMENTÁRIAS (II)	0,00	0,00	0,00	0,00	0,00	0,00	0,00	0,00	0,00	0,00
<b>TOTAL (III)=(I+II)</b>	<b>12.332.165,00</b>	<b>15.172.240,84</b>	<b>1.970.779,92</b>	<b>10.913.223,66</b>	<b>2.058.903,79</b>	<b>10.555.854,22</b>	<b>357.369,44</b>	<b>100,00</b>	<b>71,93</b>	<b>4.259.017,18</b>

Nota: Durante o exercício, somente as despesas liquidadas são consideradas executadas. No encerramento do exercício, as despesas não liquidadas inscritas em restos a pagar não processados são também consideradas executadas. Dessa forma, para maior transparência, as despesas executadas estão segregadas em:

- a) Despesas liquidadas, consideradas aquelas em que houve a entrega do material ou serviço, nos termos do art. 63 da Lei 4.320/64;  
b) Despesas empenhadas mas não liquidadas, inscritas em Restos a Pagar não processados, consideradas liquidadas no encerramento do exercício, por força do art.35, inciso II da Lei 4.320/64.

Fonte:

ARAMITAN ANTONIO FORTUNATO  
PREFEITO

RODRIGO SCATOLIN  
CONTADOR  
CRC-PR Nº 047066/O-4

VANUZE E. KEMMRICH GONÇALVES  
CONTROLE INTERNO

Prefeitura Municipal de Ibema - PR  
Relatório Resumido da Execução Orçamentária  
**Demonstrativo da Projeção Atuarial do Regime Próprio de Previdência social dos Servidores Públicos**  
Orçamentos Fiscal e da Seguridade Social  
2011 a 2011

LRF, Art.53, § 1º, inciso II - Anexo XIII

R\$ 1,00

EXERCÍCIO	RECEITAS PREVIDENCIÁRIAS	DESPESAS PREVIDENCIÁRIAS	RESULTADO PREVIDENCIÁRIO	SALDO FINANCEIRO DO EXERCÍCIO
	(a)	(b)	(c)=(a-b)	(d) = ("d"exercício anterior)+(c)

FUNTE:

ARAMITAN ANTONIO FORTUNATO  
PREFEITO

RODRIGO SCATOLIN  
CONTADOR  
CRC-PR Nº 047066/O-4

VANUZE E. KEMMRICH GONÇALVES  
CONTROLE INTERNO



Prefeitura Municipal de Ibema - PR  
Relatório Resumido da Execução Orçamentária  
Demonstrativo da Receita Corrente Líquida  
Orçamentos Fiscal e da Seguridade Social  
Janeiro/2011 a Dezembro/2011

RREO - ANEXO III(LRF, Art.53, inciso I)

R\$ 1,00

ESPECIFICAÇÃO	EVOLUÇÃO DA RECEITA REALIZADA NOS ÚLTIMOS 12 MESES						Total (Últimos 12 Meses)	Previsão Atualizada 2011
	Janeiro/2011 Julho/2011	Fevereiro/2011 Agosto/2011	Março/2011 Setembro/2011	Abril/2011 Outubro/2011	Maió/2011 Novembro/2011	Junho/2011 Dezembro/2011		
RECEITAS CORRENTES (I)	970.265,68	1.074.112,09	867.360,02	981.961,52	1.111.330,76	1.056.124,62		
RECEITA TRIBUTÁRIA	953.549,34	964.050,21	839.018,92	1.037.737,22	1.019.302,72	1.389.228,90	12.264.042,00	12.248.071,34
IPTU	45.901,05	55.773,50	47.679,10	48.832,34	44.500,18	50.689,24	753.025,39	805.611,63
ISS	1.546,22	2.369,28	1.250,72	701,79	1.051,17	1.763,83	122.124,80	233.136,08
ITBI	31.663,80	31.723,04	29.212,06	29.558,86	30.301,06	29.472,84		
IRRF	33.093,26	34.040,44	32.865,89	32.112,82	32.634,25	35.550,30	382.228,62	298.728,04
Outras Receitas Tributárias	5.120,00	3.100,00	680,00	-	52.700,00	4.800,00	86.089,19	50.312,09
RECEITA PATRIMONIAL	1.000,00	7.350,00	3.445,19	5.700,00	1.454,00	740,00		
RECEITA DE SERVIÇOS	3.200,31	3.869,42	3.433,05	4.053,92	3.226,60	6.671,11		
TRANSFERÊNCIAS CORRENTES	3.621,93	5.461,42	4.793,67	4.209,26	4.705,28	7.589,64	54.835,61	81.757,14
Cota-Parte do FPM	25.948,84	8.643,16	11.346,45	11.652,86	9.365,91	6.464,90		
Cota-Parte do ICMS	6.639,64	6.552,36	5.323,63	6.108,47	4.655,48	5.045,47	107.747,17	141.678,28
Cota-Parte do IPVA	4.357,53	6.456,66	8.042,60	7.955,18	7.785,67	9.795,15		
Cota-Parte do ITR	6.543,65	8.127,02	7.550,25	6.423,20	5.934,26	6.658,21	85.629,38	28.378,39
Outras Receitas Patrimoniais	737,05	14.336,47	27.589,56	1.187,05	13.241,12	32.023,17		
Outras Receitas de Serviços	25.059,27	19.930,80	19.350,71	13.971,90	29.628,42	12.160,14	209.215,66	233.548,83
Outras Transferências Correntes	889.194,32	980.681,99	756.601,39	869.505,75	961.286,75	939.053,65		
Outras Receitas Correntes	866.870,76	868.437,33	755.239,87	946.364,34	924.710,56	1.308.376,27	11.066.322,98	10.863.923,92

*[Handwritten signatures and initials]*

Prefeitura Municipal de Ibema - PR  
Relatório Resumido da Execução Orçamentária  
Demonstrativo da Receita Corrente Líquida  
Orçamentos Fiscal e da Seguridade Social  
Janeiro/2011 a Dezembro/2011

RREO - ANEXO III(LRF, Art.53, inciso I)

R\$ 1,00

ESPECIFICAÇÃO	EVOLUÇÃO DA RECEITA REALIZADA NOS ÚLTIMOS 12 MESES						Total (Últimos 12 Meses)	Previsão Atualizada 2011
	Janeiro/2011 Julho/2011	Fevereiro/2011 Agosto/2011	Março/2011 Setembro/2011	Abril/2011 Outubro/2011	Maió/2011 Novembro/2011	Junho/2011 Dezembro/2011		
Transferências da LC 87/1996	2.264,72	2.264,72	2.264,72	2.264,72	2.264,72	2.264,72	31.659,26	29.503,41
Transferências da LC 61/1989	4.510,58	4.270,72	3.136,94	4.237,66	3.571,34	3.948,16	27.176,64	32.908,70
Transferências do FUNDEB	3.880,07	3.893,57	3.609,45	5.098,92	4.782,28	5.409,70	50.349,39	68.500,38
Outras Transferências Correntes	115.706,50	128.525,03	117.758,83	115.248,26	123.969,46	124.714,75		
OUTRAS RECEITAS CORRENTES	114.615,59	116.292,71	112.620,25	128.407,55	128.380,47	140.462,95	1.466.702,35	1.472.877,99
DEDUÇÕES (II)	49.173,77	68.512,35	63.919,22	62.805,95	54.539,79	98.355,96		
Dedução de Receitas para Formação do FUNDEB	115.047,46	99.385,16	74.862,13	96.458,18	72.694,49	347.458,05	1.203.212,51	1.234.700,00
RECEITA CORRENTE LÍQUIDA (I-II)	10.043,83	19.803,10	13.018,84	9.981,30	9.810,24	9.016,34		
	9.174,61	11.781,56	9.198,99	22.145,44	14.529,30	11.345,04	149.848,59	316.608,57
	144.862,62	156.728,77	114.984,50	138.290,19	156.555,34	143.196,43		
	127.441,34	130.551,72	113.551,39	144.299,59	144.727,01	164.090,76	1.679.279,66	1.591.000,00
	144.862,62	156.728,77	114.984,50	138.290,19	156.555,34	143.196,43		
	127.441,34	130.551,72	113.551,39	144.299,59	144.727,01	164.090,76	1.679.279,66	1.591.000,00
RECEITA CORRENTE LÍQUIDA (I-II)	825.403,06	917.383,32	752.375,52	843.671,33	954.775,42	912.928,19		
	826.108,00	833.498,49	725.467,53	893.437,63	874.575,71	1.225.138,14	10.584.762,34	10.657.071,34

*[Handwritten signatures and names]*  
 ARAMITAN ANTONIO FORTUNATO - PREFEITO  
 RODRIGO SCATOLIN - CONTADOR  
 VANUZE E. KEMMRICH GONÇALVES - CONTROLE INTERNO  
 CRC-PR Nº 047066/O-4

24 janeiro, 2012

Prefeitura Municipal de Ibema - PR  
Relatório Resumido da Execução Orçamentária  
**Demonstrativo da Receita de Alienação de Ativos e Aplicação dos Recursos**  
Orçamentos Fiscal e da Seguridade Social  
Janeiro a Dezembro/2011

LRF, Art.53, § 1º, inciso III - Anexo XIV

R\$ 1,00

RECEITAS	PREVISÃO ATUALIZADA (a)	RECEITAS REALIZADAS (b)	SALDO A REALIZAR (c)=(a-b)
	-	-	-
<b>TOTAL</b>	-	-	-

DESPESAS (APLICAÇÃO DOS RECURSOS DA ALIENAÇÃO DE ATIVOS)	DOTAÇÃO ATUALIZADA (d)	DESPESAS EXECUTADAS Até o Bimestre		SALDO A EXECUTAR (g)=(d)-(e+f)
		LIQUIDADAS (e)	INSCRITAS EM RESTOS A PAGAR NÃO PROCESSADOS (f)	
DESPESAS DE CAPITAL	-	-	-	-
INVESTIMENTOS	-	-	-	-
INVERSÕES FINANCEIRAS	-	-	-	-
AMORTIZAÇÃO/REFINANCIAMENTO DA DÍVIDA	-	-	-	-
DESPESAS CORRENTES DOS REGIMES DE PREVIDÊNCIA	-	-	-	-
Regime Geral da Previdência Social	-	-	-	-
Regime Próprio de Previdência dos Servidores	-	-	-	-
<b>TOTAL</b>	-	-	-	-

SALDO FINANCEIRO A APLICAR	2010 (h)	2011 (i)=(b)-(e+f)	SALDO ATUAL (j)=(h+i)
		-	-


FONTE:

Nota: Durante o exercício, somente as despesas liquidadas são consideradas executadas. No encerramento do exercício, as despesas não liquidadas inscritas em restos a pagar não processados são também consideradas executadas. Dessa forma, para maior transparência, as despesas executadas estão segregadas em:

- a) Despesas liquidadas, consideradas aquelas em que houve a entrega do material ou serviço nos termos do art. 63 da Lei 4.320/64;
- b) Despesas empenhadas mas não liquidadas, inscritas em Restos a Pagar não processados, consideradas liquidadas no encerramento do exercício, por força do art. 35, inciso II da Lei 4.320/64.

  
ARAMITAN ANTONIO FORTUNATO  
PREFEITO

  
RODRIGO SEATOLIN  
CONTADOR

  
VANUZE E. KEMMRICH GONÇALVES  
CONTROLE INTERNO

CRC-PR Nº 047066/O-4

Prefeitura Municipal de Ibema-PR  
Relatório Resumido da Execução Orçamentária  
**Demonstrativo da Receita de Impostos e das Despesas Próprias com Saúde**  
Orçamentos Fiscal e da Seguridade Social  
Novembro a Dezembro 2011/Bimestre Novembro-Dezembro

RREO - ANEXO XVII(ADCT, Art.77) R\$ 1,00

RECEITAS	PREVISÃO INICIAL	PREVISÃO ATUALIZADA (a)	RECEITAS REALIZADAS	
			Nov a Dez 2011 (b)	% (b/a)
RECEITAS DE IMPOSTOS E TRANSFERÊNCIAS CONSTITUCIONAIS E LEGAIS (I)	8.511.550,00	8.978.201,43	1.644.466,58	18,32
IMPOSTOS	633.250,00	663.933,35	85.488,47	12,88
Multas, Juros de Mora e Dívida Ativa dos Impostos	154.300,00	157.922,15	14.887,24	9,43
Receitas de Transferências Constitucionais e Legais	7.724.000,00	8.156.345,93	1.544.090,87	18,93
Da União	5.460.500,00	5.771.231,75	1.090.897,51	18,90
Do Estado	2.263.500,00	2.385.114,18	453.193,36	19,00
TRANSFERÊNCIA DE RECURSOS DO SISTEMA ÚNICO DE SAÚDE-SUS (II)	277.500,00	357.500,00	74.555,70	20,85
Da União para o Município	277.500,00	277.500,00	66.555,70	23,98
Do Estado para o Município	-	80.000,00	8.000,00	10,00
Demais Municípios para o Município	-	-	-	-
Outras Receitas do SUS	-	-	-	-
RECEITAS DE OPERAÇÕES DE CRÉDITO VINCULADAS À SAÚDE (III)	-	-	-	-
OUTRAS RECEITAS ORÇAMENTÁRIAS	395.500,00	395.843,74	2.518,12	0,64
(-)DEDUÇÃO PARA O FUNDEB	1.591.000,00	1.591.000,00	308.817,77	19,41
<b>TOTAL</b>	<b>7.593.550,00</b>	<b>8.140.545,17</b>	<b>1.412.722,63</b>	<b>17,35</b>

DESPESAS COM SAÚDE (Por Grupo de Natureza da Despesa)	DOTAÇÃO INICIAL	DOTAÇÃO ATUALIZADA (c)	DESPESAS EXECUTADAS		% ((d+e)/(c))
			LIQUIDADAS Nov a Dez 2011 (d)	INSCRITAS EM RESTOS A PAGAR NÃO PROCESSADOS (e)	
DESPESAS CORRENTES	1.824.090,00	2.604.274,94	484.381,38	1.494,03	18,66
PESSOAL E ENCARGOS SOCIAIS	817.190,00	1.140.734,45	250.096,37	-	21,92
JUROS E ENCARGOS DA DÍVIDA	-	-	-	-	-
OUTRAS DESPESAS CORRENTES	1.006.900,00	1.463.540,49	234.285,01	1.494,03	16,11
DESPESAS DE CAPITAL	430.000,00	406.651,05	1.600,00	-	0,39
INVESTIMENTOS	430.000,00	406.651,05	1.600,00	-	0,39
INVERSÕES FINANCEIRAS	-	-	-	-	-
AMORTIZAÇÃO/REFINANCIAMENTO DA DÍVIDA	-	-	-	-	-

Prefeitura Municipal de Ibema-PR  
Relatório Resumido da Execução Orçamentária  
**Demonstrativo da Receita de Impostos e das Despesas Próprias com Saúde**  
Orçamentos Fiscal e da Seguridade Social  
Novembro a Dezembro 2011/Bimestre Novembro-Dezembro

RREO - ANEXO XVII(ADCT, Art.77) R\$ 1,00

TOTAL (IV)	2.254.090,00	3.010.925,99	485.981,38	1.494,03	16,19
------------	--------------	--------------	------------	----------	-------

DESPESAS PRÓPRIAS COM AÇÕES E SERVIÇOS PÚBLICOS DE SAÚDE	DOTAÇÃO INICIAL	DOTAÇÃO ATUALIZADA	DESPESAS EXECUTADAS		% ((e+f)/despesas com saúde)
			LIQUIDADAS Nov a Dez 2011 (e)	INSCRITAS EM RESTOS A PAGAR NÃO PROCESSADOS (f)	
DESPESAS COM SAÚDE (V) = (IV)	2.254.090,00	3.010.925,99	485.981,38	1.494,03	100,00
(-)DESPESAS COM INATIVOS E PENSIONISTAS	-	-	-	-	-
(-)DESPESAS CUSTEADAS COM OUTROS RECURSOS DESTINADOS À SAÚDE	848.000,00	995.995,61	131.414,25	454,85	27,05
Recursos de Transferência do Sistema Único de Saúde-SUS	842.000,00	989.995,61	131.414,25	454,85	27,05
Recursos de Operações de Crédito	-	-	-	-	-
Outros Recursos	6.000,00	6.000,00	-	-	-
(-)RP INSCRITOS NO EXERCÍCIO SEM DISPONIBILIDADE FINANCEIRA VINCULADA DE RECURSOS PRÓPRIOS!	-	-	34.760,15		7,13
<b>TOTAL DAS DESPESAS PRÓPRIAS COM AÇÕES E SERVIÇOS PÚBLICOS DE SAÚDE (VI)</b>	<b>1.406.090,00</b>	<b>2.014.930,38</b>	<b>320.846,16</b>		<b>65,82</b>

CONTROLE DE RESTOS A PAGAR INSCRITOS EM EXERCÍCIOS ANTERIORES VINCULADOS À SAÚDE	RESTOS A PAGAR	
	Inscritos em 31 de dezembro de 2011	Cancelados em 2011 (h)
RP DE DESPESAS PRÓPRIAS COM AÇÕES E SERVIÇOS PÚBLICOS DE SAÚDE	-	-
COMPENSAÇÃO DE RESTOS A PAGAR CANCELADOS EM 2011(VII)	-	-

PARTICIPAÇÃO DAS DESPESAS COM AÇÕES E SERVIÇOS PÚBLICOS DE SAÚDE NA RECEITA DE IMPOSTOS E TRANSFERÊNCIAS CONSTITUCIONAIS E LEGAIS - LIMITE CONSTITUCIONAL 15%² ((VI-VIII)/I)	19,51
--	-------

24 janeiro, 2012 15:50

Prefeitura Municipal de Ibema-PR  
Relatório Resumido da Execução Orçamentária  
**Demonstrativo da Receita de Impostos e das Despesas Próprias com Saúde**  
Orçamentos Fiscal e da Seguridade Social  
Novembro a Dezembro 2011/Bimestre Novembro-Dezembro

RREO - ANEXO XVI(ADCT, Art.77)

R\$ 1,00

DESPESAS COM SAÚDE (Por Subfunção)	DOTAÇÃO INICIAL	DOTAÇÃO ATUALIZADA	DESPESAS EXECUTADAS		
			LIQUIDADAS Nov a Dez 2011	INSCRITAS EM RESTOS A PAGAR NÃO PROCESSADOS	%
			(i)	(j)	((i+j)/ total (i+j))
Atenção Básica	1.589.090,00	2.102.613,93	323.935,93	1.312,67	66,72
Assistência Hospitalar e Ambulatorial	570.000,00	753.422,66	132.558,10	181,36	27,23
Vigilância Sanitária	58.500,00	76.779,58	10.514,74	-	2,16
Vigilância Epidemiológica	36.500,00	78.109,82	18.972,61	-	3,89
Outras Subfunções			-	-	-
<b>TOTAL</b>	<b>2.254.090,00</b>	<b>3.010.925,99</b>	<b>485.981,38</b>	<b>1.494,03</b>	<b>100,00</b>
(-)DESPESAS COM INATIVOS E PENSIONISTAS	-	-	-	-	-
(-)DESPESAS CUSTEADAS COM OUTROS RECURSOS DESTINADOS À SAÚDE	848.000,00	995.995,61	131.414,25	454,85	27,05
Recursos de Transferências do Sistema Único de Saúde-SUS	842.000,00	989.995,61	131.414,25	454,85	27,05
Recursos de Operações de Crédito	-	-	-	-	-
Outros Recursos	6.000,00	6.000,00	-	-	-
(-)JRP INSCRITOS NO EXERCÍCIO SEM DISPONIBILIDADE FINANCEIRA VINCULADA DE RECURSOS PRÓPRIOS <sup>1</sup>	-	-	34.760,15		7,13
<b>DESPESAS COM AÇÕES E SERVIÇOS PÚBLICOS DE SAÚDE</b>	<b>1.406.090,00</b>	<b>2.014.930,38</b>	<b>320.846,16</b>		<b>65,82</b>

FONTE:

<sup>1</sup> Essa linha apresentará valor somente no Relatório Resumido da Execução Orçamentária do último bimestre do exercício.

<sup>2</sup> Limite anual mínimo a ser cumprido no encerramento do exercício.

Nota: Durante o exercício, somente as despesas liquidadas são consideradas executadas. No encerramento do exercício, as despesas não liquidadas inscritas em restos a pagar não processados são também consideradas executadas. Dessa forma, para maior transparência, as despesas executadas estão segregadas em:

- Despesas liquidadas, consideradas aquelas em que houve a entrega do material ou serviço nos termos do art. 63 da Lei 4.320/64;
- Despesas empenhadas mas não liquidadas, inscritas em Restos a Pagar não processados, consideradas liquidadas no encerramento do exercício, por força do art. 35, inciso II da Lei 4.320/64.

ARAMITAN ANTONIO FORTUNATO  
PREFEITO

RODRIGO SCATOLIN  
CONTADOR  
CRC-PR Nº 047066/O-4

VANUZE E. KEMMRICH GONÇALVES  
CONTROLE INTERNO

Prefeitura Municipal de Ibema-PR  
Relatório Resumido da Execução Orçamentária  
**Demonstrativo das Despesas de Caráter Continuado Derivadas das Parcerias Público-Privadas**  
Contratadas  
Orçamentos Fiscal e da Seguridade Social  
Janeiro a Dezembro/2011

Lei nº 11.079, de 30.12.2004, arts. 22, 25 e 28 - Anexo XVII

R\$ 1,00

ESPECIFICAÇÃO	SALDO TOTAL EM 31 DE DEZEMBRO DO EXERCÍCIO ANTERIOR (a)	REGISTROS EFETUADOS EM 2011		SALDO TOTAL (c)=(a+b)
		No bimestre	Até o Bimestre (b)	
<b>TOTAL DE ATIVOS</b>				
Direitos Futuros				
Ativos Contabilizados na SPE				
Contrapartida para Provisões de PPP				
<b>TOTAL DE PASSIVOS(i)</b>				
Obrigações Não Relacionadas a Serviços				
Contrapartida para Ativos da SPE				
Provisões de PPP				
<b>GARANTIAS DE PPP (ii)</b>				
<b>SALDO LÍQUIDO DE PASSIVOS DE PPP (iii)=(i-ii)</b>				
<b>PASSIVOS CONTINGENTES</b>				
Contraprestações Futuras				
Riscos Não Provisionados				
Outros Passivos Contingentes				
<b>ATIVOS CONTINGENTES</b>				
Serviços Futuros				
Outros Ativos Contingentes				

DESPESAS DE PPP	EXERCÍCIO ANTERIOR	EXERCÍCIO CORRENTE	EXERCÍCIO/ 2012	EXERCÍCIO/ 2013	EXERCÍCIO/ 2014	EXERCÍCIO/ 2015	EXERCÍCIO/ 2016	EXERCÍCIO/ 2017	EXERCÍCIO/ 2018	EXERCÍCIO/ 2019	EXERCÍCIO/ 2020
Do Ente Federado											
Das Estaduais Não-Dependentes											
<b>TOTAL DAS DESPESAS</b>											
<b>RECEITA DISPONÍVEL LÍQUIDA (RCL)</b>											
<b>TOTAL DAS DESPESAS/RCL(N)</b>											

FONTE:

ARAMITAN ANTONIO FORTUNATO  
PREFEITO

RODRIGO SCATOLIN  
CONTADOR  
CRC-PR Nº 047066/O-4

VANUZE E. KEMMRICH GONÇALVES  
CONTROLE INTERNO

24 janeiro, 2012 15:50

Prefeitura Municipal de Ibema - PR  
Relatório de Gestão Fiscal  
**Demonstrativo das Garantias e Contragarantias de Valores**  
Orçamentos Fiscal e da Seguridade Social  
Janeiro a Dezembro de 2011

RGF - ANEXO III(LRF,art. 55, inciso I, alínea 'c' e art. 40, § 1º)

R\$ 1,00

GARANTIAS CONCEDIDAS	SALDO DO EXERCÍCIO ANTERIOR	SALDO DO EXERCÍCIO DE 2011	
		Até o 1º Semestre	Até o 2º Semestre
EXTERNAS(I)			
Aval ou fiança em operações de crédito			
Outras garantias nos Termos da LRF <sup>1</sup>			
INTERNAS(II)			
Aval ou fiança em operações de crédito			
Outras garantias nos Termos da LRF <sup>1</sup>			
<b>TOTAL GARANTIAS CONCEDIDAS(III)=(I+II)</b>			
RECEITA CORRENTE LÍQUIDA - RCL(IV)	8.998.302,66	9.748.092,51	10.584.762,34
% do TOTAL DAS GARANTIAS sobre a RCL			
LIMITE DEFINIDO POR RESOLUÇÃO DO SENADO FEDERAL 0%	-	-	-

CONTRAGARANTIAS RECEBIDAS	SALDO DO EXERCÍCIO ANTERIOR	SALDO DO EXERCÍCIO DE 2011	
		Até o 1º Semestre	Até o 2º Semestre
EXTERNAS(V)			
Aval ou fiança em operações de crédito			
Outras garantias nos Termos da LRF <sup>1</sup>			
INTERNAS(VI)			
Aval ou fiança em operações de crédito			
Outras garantias nos Termos da LRF <sup>1</sup>			
<b>TOTAL CONTRAGARANTIAS RECEBIDAS(VII)=(V+VI)</b>			

FONTE:

Nota: <sup>1</sup> Inclui garantias concedidas por meio de Fundos

ARAMITAN ANTONIO FORTUNATO  
PREFEITO

RODRIGO SCATOLIN  
CONTADOR

VANUZE E. KEMMRICH GONÇALVES  
CONTROLE INTERNO

CRC-PR Nº 047066/O-4

24 janeiro, 2012 15:50

Prefeitura Municipal de Ibema - PR  
Relatório de Gestão Fiscal  
**Demonstrativo das Operações de Crédito**  
Orçamentos Fiscal e da Seguridade Social  
Janeiro a Dezembro de 2011

RGF - ANEXO IV(LRF, art. 55, inciso I, alínea 'd' e inciso III alínea 'c')

R\$ 1,00

OPERAÇÕES DE CRÉDITO	VALOR REALIZADO	
	No Quadrimestre de Referência	Até o Quadrimestre de Referência (a)
<b>SUJEITAS AO LIMITE PARA FINS DE CONTRATAÇÃO (I)</b>	-	-
Mobiliária	-	-
Interna	-	-
Externa	0,00	0,00
Contratual	-	-
Interna	-	-
Abertura de Crédito	-	-
Aquisição Financiada de Bens e Arrendamento Mercantil Financeiro	-	-
Derivadas de PPP	-	-
Demais Aquisições Financiadas	-	-
Antecipação de Receita	-	-
Pela Venda a Termo de Bens e Serviços	-	-
Demais Antecipações de Receita	-	-
Assunção, Reconhecimento e Confissão de Dívidas	-	-
Outras Operações de Crédito	-	-
Externa	0,00	0,00
<b>NÃO SUJEITAS AO LIMITE PARA FINS DE CONTRATAÇÃO (II)</b>	-	-
Parcelamentos de Dívidas	-	-
De Tributos	-	-
De Contribuições Sociais	-	-
Previdenciárias	-	-
Demais Contribuições Sociais	-	-
Do FGTS	-	-
Melhoria da Administração de Receitas e da Gestão Fiscal, Financeira e Patrimonial	-	-
Programa de Iluminação Pública - RELUZ	-	-
Amparadas pelo Art. 9-N da Resolução Nº. 2.827/01, do CMN	-	-

APURAÇÃO DO CUMPRIMENTO DOS LIMITES	VALOR	%SOBRE A RCL
RECEITA CORRENTE LÍQUIDA - RCL	10.584.762,34	-
OPERAÇÕES VEDADAS (III)	-	-
TOTAL CONSIDERADO PARA FINS DA APURAÇÃO DO CUMPRIMENTO DO LIMITE (IV) = (Ia + III)	-	-
LIMITE GERAL DEFINIDO POR RESOLUÇÃO DO SENADO FEDERAL PARA AS OPERAÇÕES DE CRÉDITO INTERNAS E EXTERNAS	-	-
OPERAÇÕES DE CRÉDITO POR ANTECIPAÇÃO DA RECEITA ORÇAMENTÁRIA	-	-
LIMITE DEFINIDO POR RESOLUÇÃO DO SENADO FEDERAL PARA AS OPERAÇÕES DE CRÉDITO POR ANTECIPAÇÃO DA RECEITA ORÇAMENTÁRIA	-	-
TOTAL CONSIDERADO PARA CONTRATAÇÃO DE NOVAS OPERAÇÕES DE CRÉDITO (V)=(IV+Ila)	-	-

FONTE:

Prefeitura Municipal de Ibema - PR  
Relatório de Gestão Fiscal  
**Demonstrativo das Operações de Crédito**  
Orçamentos Fiscal e da Seguridade Social  
Janeiro a Dezembro de 2011

RGF - ANEXO IV(LRF, art. 55, inciso I, alínea 'd' e inciso III alínea 'c')

R\$ 1,00

	VALOR REALIZADO	
	No Quadrimestre	Até o Quadrimestre de
OPERÇÕES DE CRÉDITO		
ARAMITAN ANTONIO FORTUNATO PREFEITO	RODRIGO SCATOLIN CONTADOR	VANUZE E. KEMMRICH GONÇALVES CONTROLE INTERNO
CRC-PR Nº 047066/O-4		

Prefeitura Municipal de Ibema - PR  
Relatório Resumido da Execução Orçamentária  
**Demonstrativo das Receitas de Operações de Crédito e Despesas de Capital**  
Orçamentos Fiscal e da Seguridade Social  
Janeiro a Dezembro 2011/Bimestre Novembro-Dezembro

LRF, art.53, § 1º, Inciso I Anexo XI

R\$ 1,00

RECEITAS	PREVISÃO ATUALIZADA (a)	RECEITAS REALIZADAS Até o Bimestre (b)	SALDO NÃO REALIZADO (c)=(a-b)	
RECEITAS DE OPERAÇÕES DE CRÉDITO (I)	538.000,00	307.140,43	230.859,57	
DESPESAS	DOTAÇÃO ATUALIZADA (d)	DESPESAS EXECUTADAS Até o Bimestre		SALDO NÃO EXECUTADO (g)=(d)-(e+f)
		LIQUIDADAS (e)	INSCRITAS EM RESTOS A PAGAR NÃO PROCESSADOS (f)	
DESPESAS DE CAPITAL	4.625.610,96	849.861,84	268.037,17	3.507.711,95
(-)Incentivos Fiscais a Contribuinte				
(-)Incentivos Fiscais a Contribuinte por Instituições Financeiras				
DESPESAS DE CAPITAL LÍQUIDA (II)	4.625.610,96	849.861,84	268.037,17	3.507.711,95
RESULTADO PARA APURAÇÃO DA REGRA DE OURO (III)=(I-II)	-4.087.610,96	-810.758,58	-3.276.852,38	

FONTE:

1

Nota: Durante o exercício, somente as despesas liquidadas são consideradas executadas. No encerramento do exercício, as despesas não liquidadas inscritas em restos a pagar não processados são também consideradas executadas. Dessa forma, para maior transparência, as despesas executadas estão segregadas em:

- a) Despesas liquidadas, consideradas aquelas em que houve a entrega do material ou serviço nos termos do art. 63 da Lei 4.320/64;
- b) Despesas empenhadas mas não liquidadas, inscritas em Restos a Pagar não processados, consideradas liquidadas no encerramento do exercício, por força do art. 35, inciso II da Lei 4.320/64.

ARAMITAN ANTONIO FORTUNATO  
PREFEITO

RODRIGO SCATOLIN  
CONTADOR

VANUZE E. KEMMRICH GONÇALVES  
CONTROLE INTERNO

CRC-PR Nº 047066/O-4

24 janeiro, 2012 15:50

Prefeitura Municipal de Ibema - PR  
Relatório Resumido da Execução Orçamentária  
Demonstrativo das Receitas e Despesas com Manutenção e Desenvolvimento do Ensino - MDE  
Orçamentos Fiscal e da Seguridade Social  
Janeiro a Dezembro 2011/Bimestre Novembro-Dezembro

RREO - ANEXO X(LDB, art. 72)

R\$ 1,00

RECEITA RESULTANTE DE IMPOSTOS (caput do art. 212 da Constituição)	RECEITAS DO ENSINO				
	PREVISÃO INICIAL	PREVISÃO ATUALIZADA (a)	RECEITAS REALIZADAS		
			No Bimestre	Até o Bimestre (b)	% (c)=(b/a)x100
<b>1-RECEITAS DE IMPOSTOS</b>	787.550,00	821.855,50	100.375,71	720.755,10	87,70
1.1-Receita Resultante do Imposto sobre a Propriedade Predial e Territorial Urbana - IPTU	339.450,00	353.740,92	17.455,30	192.797,39	54,50
1.1.1-IPTU	226.000,00	236.886,08	2.815,00	126.952,05	53,59
1.1.2-Multas, Juros de Mora e Outros Encargos do IPTU	2.200,00	2.218,91	466,17	1.670,00	75,26
1.1.3-Dívida Ativa do IPTU	55.000,00	56.590,56	10.468,61	40.697,40	71,92
1.1.4-Multas, Juros de Mora, Atualização Monetária e Outros Encargos da Dívida Ativa do IPTU	60.000,00	61.795,37	3.705,52	28.317,61	45,82
1.1.5-(-) Deduções da Receita do IPTU	3.750,00	3.750,00	-	4.839,67	129,06
1.2-Receita Resultante do Imposto sobre Transmissão Inter Vivos - ITBI	48.000,00	50.312,09	2.194,00	86.089,19	171,11
1.2.1-ITBI	48.000,00	50.312,09	2.194,00	86.489,19	171,91
1.2.2-Multas, Juros de Mora e Outros Encargos do ITBI	-	-	-	24,00	-
1.2.3-Dívida Ativa do ITBI	-	-	-	-	-
1.2.4-Multas, Juros de Mora, Atualização Monetária e Outros Encargos da Dívida Ativa do ITBI	-	-	-	-	-
1.2.5-(-) Deduções da Receita do ITBI	-	-	-	424,00	-
1.3-Receita Resultante do Imposto sobre Serviços de Qualquer Natureza - ISS	322.100,00	336.045,35	68.431,49	387.032,91	115,17
1.3.1-ISS	285.000,00	298.728,04	68.184,55	382.947,99	128,19
1.3.2-Multas, Juros de Mora e Outros Encargos do ISS	2.100,00	2.189,62	157,70	2.429,12	110,94
1.3.3-Dívida Ativa do ISS	25.000,00	25.078,99	88,80	1.555,26	6,20
1.3.4-Multas, Juros de Mora, Atualização Monetária e Outros Encargos da Dívida Ativa do ISS	10.000,00	10.048,70	0,44	869,71	8,65
1.3.5-(-) Deduções da Receita do ISS	-	-	-	769,17	-
1.4-Receita Resultante do Imposto de Renda Retido na Fonte - IRRF	78.000,00	81.757,14	12.294,92	54.835,61	67,07
1.4.1-IRRF	78.000,00	81.757,14	12.294,92	54.835,61	67,07
1.4.2-Multas, Juros de Mora e Outros Encargos do IRRF	-	-	-	-	-
1.4.3-Dívida Ativa do IRRF	-	-	-	-	-
1.4.4-Multas, Juros de Mora, Atualização Monetária e Outros Encargos da Dívida Ativa do IRRF	-	-	-	-	-
1.4.5-(-) Deduções da Receita do IRRF	-	-	-	-	-
1.5-Receita Resultante do Imposto Territorial Rural - ITR (CF, art. 153 §4º, inciso III)	-	-	-	-	-
1.5.1-ITR	-	-	-	-	-
1.5.2-Multas, Juros de Mora e Outros Encargos do ITR	-	-	-	-	-
1.5.3-Dívida Ativa do ITR	-	-	-	-	-
1.5.4-Multas, Juros de Mora, Atualização Monetária e Outros Encargos da Dívida Ativa do ITR	-	-	-	-	-
1.5.5-(-) Deduções da Receita do ITR	-	-	-	-	-

Prefeitura Municipal de Ibema - PR  
Relatório Resumido da Execução Orçamentária  
Demonstrativo das Receitas e Despesas com Manutenção e Desenvolvimento do Ensino - MDE  
Orçamentos Fiscal e da Seguridade Social  
Janeiro a Dezembro 2011/Bimestre Novembro-Dezembro

RREO - ANEXO X(LDB, art. 72)

R\$ 1,00

RECEITA RESULTANTE DE IMPOSTOS (caput do art. 212 da Constituição)	RECEITAS DE TRANSFERÊNCIAS CONSTITUCIONAIS E LEGAIS				
	PREVISÃO INICIAL	PREVISÃO ATUALIZADA (a)	RECEITAS REALIZADAS		
			No Bimestre	Até o Bimestre (b)	% (c)=(b/a)x100
<b>2-RECEITAS DE TRANSFERÊNCIAS CONSTITUCIONAIS E LEGAIS</b>	7.724.000,00	8.156.345,93	1.544.090,87	8.396.408,12	102,94
2.1-Cota-Parte FPM	5.400.000,00	5.708.819,64	1.083.842,87	5.878.748,74	102,98
2.1.1-Parcela referente à CF, art. 159, I, alínea b	5.400.000,00	5.708.819,64	1.083.842,87	5.878.748,74	102,98
2.1.2-Parcela referente à CF, art. 159, I, alínea d	-	-	-	-	-
2.2-Cota-Parte ICMS	2.015.000,00	2.119.092,81	429.803,86	2.215.561,44	104,55
2.3-ICMS-Desoneração - L.C. nº 87/1996	31.500,00	32.908,70	4.529,44	27.176,64	82,58
2.4-Cota-Parte IPI-Exportação	66.000,00	68.500,38	10.191,98	50.349,39	73,50
2.5-Cota-Parte ITR	29.000,00	29.503,41	2.525,20	31.659,26	107,31
2.6-Cota-Parte IPVA	182.500,00	197.520,99	13.197,52	192.912,65	97,67
2.7-Cota-Parte IOF-Ouro	-	-	-	-	-
<b>3-TOTAL DA RECEITA DE IMPOSTOS (1+2)</b>	<b>8.511.550,00</b>	<b>8.978.201,43</b>	<b>1.644.466,58</b>	<b>9.117.163,22</b>	<b>101,55</b>



Prefeitura Municipal de Ibema - PR  
Relatório Resumido da Execução Orçamentária  
**Demonstrativo das Receitas e Despesas com Manutenção e Desenvolvimento do Ensino - MDE**  
Orçamentos Fiscal e da Seguridade Social  
Janeiro a Dezembro 2011/Bimestre Novembro-Dezembro

RREO - ANEXO X(LDB, art. 72)

R\$ 1,00

RECEITAS ADICIONAIS PARA FINANCIAMENTO DO ENSINO	PREVISÃO INICIAL	PREVISÃO ATUALIZADA (a)	RECEITAS REALIZADAS		
			No Bimestre	Até o Bimestre (b)	% (c)=(b/a)x100
4 - RECEITA DA APLICAÇÃO FINANCEIRA DE OUTROS RECURSOS DE IMPOSTOS VINCULADOS AO ENSINO					
ENSINO	9.000,00	10.219,45	2.464,38	16.584,36	162,28
5 - RECEITA DE TRANSFERÊNCIAS DO FNDE	201.500,00	224.700,00	40.374,99	216.907,98	96,53
5.1 - Transferências do Salário-Educação	125.000,00	125.000,00	22.796,00	136.438,49	109,15
5.2 - Outras Transferências do FNDE	76.500,00	99.700,00	17.248,35	78.629,49	78,87
5.3 - Aplicação Financeira dos Recursos do FNDE	-	-	330,64	1.840,00	-
6 - RECEITA DE TRANSFERÊNCIAS DE CONVÊNIOS	80.000,00	700.000,00	250.797,93	1.104.335,38	157,76
6.1 - Transferências de Convênios	80.000,00	700.000,00	250.702,12	1.089.550,80	155,65
6.2 - Aplicação Financeira dos Recursos de Convênios	-	-	95,81	14.784,58	-
7 - RECEITA DE OPERAÇÕES DE CRÉDITO	-	-	105.835,01	307.140,43	-
8 - OUTRAS RECEITAS PARA FINANCIAMENTO DO ENSINO	-	-	-	-	-
9 - TOTAL DAS RECEITAS ADICIONAIS PARA FINANCIAMENTO DO ENSINO (4+5+6+7+8)	290.500,00	934.919,45	399.472,31	1.644.968,15	175,95

FUNDEB

RECEITAS DO FUNDEB	PREVISÃO INICIAL	PREVISÃO ATUALIZADA (a)	RECEITAS REALIZADAS		
			No Bimestre	Até o Bimestre (b)	% (c)=(b/a)x100
10 - RECEITAS DESTINADAS AO FUNDEB	1.591.000,00	1.591.000,00	308.817,77	1.679.279,66	105,55
10.1 - Cota-Parte FPM Destinada ao FUNDEB-(20% de 2.1.1)	1.126.200,00	1.126.200,00	216.768,37	1.175.749,23	104,40
10.2 - Cota-Parte ICMS Destinada ao FUNDEB-(20% de 2.2)	403.000,00	403.000,00	85.960,73	443.112,06	109,95
10.3 - ICMS-Desoneração Destinada ao FUNDEB-(20% de 2.3)	6.300,00	6.300,00	905,88	5.435,28	86,27
10.4 - Cota-Parte IPI-Exportação Destinada ao FUNDEB-(20% de 2.4)	13.200,00	13.200,00	2.038,42	10.069,89	76,29
10.5 - Cota-Parte ITR ou ITR Arrecadado Destinados ao FUNDEB-(20% de (1.5 + 2.5))	5.800,00	5.800,00	505,04	6.331,78	109,17
10.6 - Cota-Parte IPVA Destinada ao FUNDEB-(20% de 2.6)	36.500,00	36.500,00	2.639,33	38.581,42	105,70
11 - RECEITAS RECEBIDAS DO FUNDEB	1.472.877,99	1.472.877,99	268.843,42	1.466.702,35	99,58
11.1 - Transferências de Recursos do FUNDEB	1.472.877,99	1.472.877,99	268.843,42	1.466.702,35	99,58
11.2 - Complementação da União ao FUNDEB	-	-	-	-	-
11.3 - Receita de Aplicação Financeira dos Recursos do FUNDEB	-	-	-	-	-
12 - RESULTADO LÍQUIDO DAS TRANSFERÊNCIAS DO FUNDEB(11.1-10) <sup>1</sup>	-118.122,01	-118.122,01	-39.974,35	-212.577,31	179,96

[SE RESULTADO LÍQUIDO DA TRANSFERÊNCIA (12) > 0] = ACRÉSCIMO RESULTANTE DAS TRANSFERÊNCIAS DO FUNDEB  
[SE RESULTADO LÍQUIDO DA TRANSFERÊNCIA (12) < 0] = DECRÉSCIMO RESULTANTE DAS TRANSFERÊNCIAS DO FUNDEB

Prefeitura Municipal de Ibema - PR  
Relatório Resumido da Execução Orçamentária  
**Demonstrativo das Receitas e Despesas com Manutenção e Desenvolvimento do Ensino - MDE**  
Orçamentos Fiscal e da Seguridade Social  
Janeiro a Dezembro 2011/Bimestre Novembro-Dezembro

RREO - ANEXO X(LDB, art. 72)

R\$ 1,00

DESPESAS DO FUNDEB	DOTAÇÃO INICIAL	DOTAÇÃO ATUALIZADA (d)	DESPESAS EXECUTADAS			
			LIQUIDADAS		INSCRITAS EM RESTOS A PAGAR NÃO PROCESSADOS (f)	% (g)=[(e+f)/d]x100
			No Bimestre	Até o Bimestre (e)		
13-PAGAMENTO DOS PROFISSIONAIS DO MAGISTÉRIO	741.250,00	1.177.978,34	289.247,92	1.175.444,89	-	99,78
13.1-Com Educação Infantil	254.500,00	498.477,15	128.508,02	496.967,27	-	99,70
13.2-Com Ensino Fundamental	486.750,00	679.501,19	160.739,90	678.477,62	-	99,85
14-OUTRAS DESPESAS	215.250,00	317.917,52	44.451,87	316.642,16	-	99,60
14.1-Com Educação Infantil	70.500,00	93.456,70	7.872,44	93.456,70	-	100,00
14.2-Com Ensino Fundamental	144.750,00	224.460,82	36.579,43	223.185,46	-	99,43
15-TOTAL DAS DESPESAS DO FUNDEB(13+14)	956.500,00	1.495.895,86	333.699,79	1.492.087,05	-	99,75

DEDUÇÕES PARA FINS DE LIMITE DO FUNDEB PARA PAGAMENTO DOS PROFISSIONAIS DO MAGISTÉRIO

	VALOR
16-RESTOS A PAGAR INSCRITOS NO EXERCÍCIO SEM DISPONIBILIDADE FINANCEIRA DE RECURSOS DO FUNDEB	36.909,36
17-DESPESAS CUSTEADAS COM O SUPERÁVIT FINANCEIRO DO EXERCÍCIO ANTERIOR DO FUNDEB	-
18-TOTAL DAS DEDUÇÕES CONSIDERADAS PARA FINS DE LIMITE DO FUNDEB (16+17)	36.909,36
19-MÍNIMO DE 60% DO FUNDEB NA REMUNERAÇÃO DO MAGISTÉRIO COM EDUCAÇÃO INFANTIL E ENSINO FUNDAMENTAL <sup>1</sup> ((13-18)/(11))x100%	77,63

CONTROLE DA UTILIZAÇÃO DE RECURSOS NO EXERCÍCIO SUBSEQUENTE

	VALOR
20-RECURSOS RECEBIDOS DO FUNDEB EM 2010 QUE NÃO FORAM UTILIZADOS	-
21-DESPESAS CUSTEADAS COM O SALDO DO ITEM 20 ATÉ O 1º TRIMESTRE DE 2011 <sup>2</sup>	-

Prefeitura Municipal de Ibema - PR  
Relatório Resumido da Execução Orçamentária  
Demonstrativo das Receitas e Despesas com Manutenção e Desenvolvimento do Ensino - MDE  
Orçamentos Fiscal e da Seguridade Social  
Janeiro a Dezembro 2011/Bimestre Novembro-Dezembro

RREO - ANEXO X(LDB, art. 72)

R\$ 1,00

MANUTENÇÃO E DESENVOLVIMENTO DO ENSINO - DESPESAS CUSTEADAS COM A RECEITA RESULTANTE DE IMPOSTOS E RECURSOS DO FUNDEB

RECEITAS COM AÇÕES TÍPICAS DE MDE	PREVISÃO INICIAL	PREVISÃO ATUALIZADA (a)	RECEITAS REALIZADAS		
			No Bimestre	Até o Bimestre (b)	% (c)=(b/a)x100
22-IMPOSTOS E TRANSFERÊNCIAS DESTINADAS À MDE (25% de 3) <sup>1</sup>	2.127.887,50	2.244.550,36	411.116,65	2.279.290,81	101,55

DESPESAS COM AÇÕES TÍPICAS DE MDE	DOTAÇÃO INICIAL	DOTAÇÃO ATUALIZADA (d)	DESPESAS EXECUTADAS			
			LIQUIDADAS		INSCRITAS EM RESTOS A PAGAR NÃO PROCESSADOS (f)	%
			No Bimestre	Até o Bimestre (e)		
23-EDUCAÇÃO INFANTIL	375.100,00	675.407,22	160.037,28	781.077,97	21.259,07	118,79
23.1-Despesas Custeadas com Recursos do FUNDEB	325.000,00	591.933,85	136.380,46	590.423,97	-	99,74
23.2-Despesas Custeadas com Outros Recursos de Impostos	50.100,00	83.473,37	23.656,82	190.654,00	21.259,07	253,87
24-ENSINO FUNDAMENTAL	919.500,00	1.305.149,63	314.158,82	1.532.343,13	24.253,20	119,27
24.1-Despesas Custeadas com Recursos do FUNDEB	631.500,00	903.962,01	197.319,33	901.663,08	-	99,75
24.2-Despesas Custeadas com Outros Recursos de Impostos	288.000,00	401.187,62	116.839,49	630.680,05	24.253,20	163,25
25-ENSINO MÉDIO	-	-	-	-	-	-
26-ENSINO SUPERIOR	-	-	-	-	-	-
27-ENSINO PROFISSIONAL NÃO INTEGRADO AO ENSINO REGULAR	-	-	-	-	-	-
28-OUTRAS	-	-	-	-	-	-
29-TOTAL DAS DESPESAS COM AÇÕES TÍPICAS DE MDE (23+24+25+26+27+28)	1.294.600,00	1.980.556,85	474.196,10	2.313.421,10	45.512,27	119,10

Prefeitura Municipal de Ibema - PR  
Relatório Resumido da Execução Orçamentária  
Demonstrativo das Receitas e Despesas com Manutenção e Desenvolvimento do Ensino - MDE  
Orçamentos Fiscal e da Seguridade Social  
Janeiro a Dezembro 2011/Bimestre Novembro-Dezembro

RREO - ANEXO X(LDB, art. 72)

R\$ 1,00

DEDUÇÕES/ADIÇÕES CONSIDERADAS PARA FINS DE LIMITE CONSTITUCIONAL

VALOR

30-RESULTADO LÍQUIDO DAS TRANSFERÊNCIAS DO FUNDEB = (12)	-212.577,31
31-DESPESAS CUSTEADAS COM A COMPLEMENTAÇÃO DO FUNDEB NO EXERCÍCIO	-
32-RECEITA DE APLICAÇÃO FINANCEIRA DOS RECURSOS DO FUNDEB ATÉ O BIMESTRE = (50h)	-
33-DESPESAS CUSTEADAS COM O SUPERÁVIT FINANCEIRO, DO EXERCÍCIO ANTERIOR, DO FUNDEB	-
34-DESPESAS CUSTEADAS COM O SUPERÁVIT FINANCEIRO, DO EXERCÍCIO ANTERIOR DE OUTROS RECURSOS DE IMPOSTOS	-
35-RESTOS A PAGAR INSCRITOS NO EXERCÍCIO SEM DISPONIBILIDADE FINANCEIRA DE RECURSOS DE IMPOSTOS VINCULADOS AO ENSINO 4	52.937,54
36-CANCELAMENTO, NO EXERCÍCIO, DE RESTOS A PAGAR INSCRITOS COM DISPONIBILIDADE FINANCEIRA DE RECURSOS DE IMPOSTOS VINCULADOS AO ENSINO = (46g)	-
37-TOTAL DAS DEDUÇÕES CONSIDERADAS PARA FINS DE LIMITE CONSTITUCIONAL (30+31+32+33+34+35+36)	-159.639,77
38-TOTAL DAS DESPESAS PARA FINS DE LIMITE ((23+24) -(37))	2.518.573,14
39-MÍNIMO DE 25% DAS RECEITAS RESULTANTES DE IMPOSTOS EM MDE 5 ((38)/(13)x100)%	27,62

OUTRAS INFORMAÇÕES PARA CONTROLE

OUTRAS DESPESAS CUSTEADAS COM RECEITAS ADICIONAIS PARA FINANCIAMENTO DO ENSINO	DOTAÇÃO INICIAL	DOTAÇÃO ATUALIZADA (d)	DESPESAS EXECUTADAS			
			LIQUIDADAS		INSCRITAS EM RESTOS A PAGAR NÃO PROCESSADOS (f)	%
			No Bimestre	Até o Bimestre (e)		
40-DESPESAS CUSTEADAS COM A APLICAÇÃO FINANCEIRA DE OUTROS RECURSOS DE IMPOSTOS VINCULADOS AO ENSINO	-	-	-	-	-	-
41-DESPESAS CUSTEADAS COM A CONTRIBUIÇÃO SOCIAL DO SALÁRIO EDUCAÇÃO	126.000,00	127.600,00	13.500,02	92.867,52	-	72,78
42-DESPESAS CUSTEADAS COM OPERAÇÕES DE CRÉDITO	-	-	-	-	-	-
43-DESPESAS CUSTEADAS COM OUTRAS RECEITAS PARA FINANCIAMENTO DO ENSINO	353.500,00	1.036.130,32	133.817,00	713.742,12	257.324,97	93,72
44-TOTAL DAS OUTRAS DESPESAS CUSTEADAS COM RECEITAS ADICIONAIS PARA FINANCIAMENTO DO ENSINO (40+41+42+43)	479.500,00	1.163.730,32	147.317,02	806.609,64	257.324,97	91,42
45-TOTAL GERAL DAS DESPESAS COM MDE (29+44)	1.774.100,00	3.144.287,17	621.513,12	3.120.030,74	302.837,24	108,86
RESTOS A PAGAR INSCRITOS COM DISPONIBILIDADE FINANCEIRA DE RECURSOS DE IMPOSTOS VINCULADOS AO ENSINO	SALDO ATÉ O BIMESTRE		CANCELADO EM 2011		(g)	
46-RESTOS A PAGAR DE DESPESAS COM MDE	-	-	-	-	-	-

Prefeitura Municipal de Ibema - PR  
Relatório Resumido da Execução Orçamentária  
Demonstrativo das Receitas e Despesas com Manutenção e Desenvolvimento do Ensino - MDE  
Orçamentos Fiscal e da Seguridade Social  
Janeiro a Dezembro 2011/Bimestre Novembro-Dezembro

RREO - ANEXO X(LDB, art. 72)

R\$ 1,00

FLUXO FINANCEIRO DOS RECURSOS	VALOR	
	FUNDEB (h)	FUNDEF
47-SALDO FINANCEIRO EM 31 DE DEZEMBRO DE 2010	-	-
48-(+)INGRESSO DE RECURSOS ATÉ O BIMESTRE	1.466.702,35	-
49-(-)PAGAMENTOS EFETUADOS ATÉ O BIMESTRE	1.455.177,69	-
50-(+)RECEITA DE APLICAÇÃO FINANCEIRA DOS RECURSOS ATÉ O BIMESTRE	-	-
51-(-)SALDO FINANCEIRO NO EXERCÍCIO ATUAL	11.524,66	-

FONTE:

<sup>1</sup>Limites mínimos anuais a serem cumpridos no encerramento do exercício.

<sup>2</sup>Art. 21, § 2º, Lei 11.494/2007: "Até 5% dos recursos recebidos à conta dos Fundos, inclusive relativos à complementação da União recebidos nos termos do § 1º do art. 6º desta Lei, poderão ser utilizados no 1º trimestre do exercício imediatamente subsequente, mediante abertura de crédito adicional."

<sup>3</sup>Caput do artigo 212 da CF/1988.

<sup>4</sup>Os valores referentes à parcela dos Restos a Pagar inscritos sem disponibilidade financeira vinculada à educação deverão ser informados somente no RREO do último bimestre do exercício.

<sup>5</sup>Limites mínimos anuais a serem cumpridos no encerramento do exercício, no âmbito de atuação prioritária, conforme LDB, art.121.V.

ARAMITAN ANTONIO FORTUNATO

PREFEITO

RODRIGO SCATOLIN

CONTADOR

CRC-PR Nº 047066/O-4

VANUZE E. KEMMRICH GONÇALVES

CONTROLE INTERNO

Prefeitura Municipal de Ibema-PR  
Relatório Resumido da Execução Orçamentária  
Demonstrativo das Receitas e Despesas Previdenciárias do Regime Próprio de Previdência dos Servidores  
Orçamento da Seguridade Social  
Janeiro a Dezembro 2011/Bimestre Novembro-Dezembro

RREO - Anexo V (LRF, Art. 53, inciso II)

R\$ 1,00

RECEITAS	PREVISÃO INICIAL	PREVISÃO ATUALIZADA	RECEITAS REALIZADAS		
			No Bimestre	Até o Bimestre/	Até o Bimestre/
				2011	2010
RECEITAS PREV.- RPPS (EXCETO INTRA-ORÇAMENTÁRIAS)(I)	-	-	-	-	-
RECEITAS CORRENTES	-	-	-	-	-
Receita de Contribuições dos Segurados	-	-	-	-	-
Pessoal Civil	-	-	-	-	-
Ativo	-	-	-	-	-
Inativo	-	-	-	-	-
Pensionista	-	-	-	-	-
Pessoal Militar	-	-	-	-	-
Ativo	-	-	-	-	-
Inativo	-	-	-	-	-
Pensionista	-	-	-	-	-
Outras Receitas de Contribuições	-	-	-	-	-
Receita Patrimonial	-	-	-	-	-
Receitas Imobiliárias	-	-	-	-	-
Receitas de Valores Mobiliários	-	-	-	-	-
Outras Receitas Patrimoniais	-	-	-	-	-
Receita de Serviços	-	-	-	-	-
Outras Receitas Correntes	-	-	-	-	-
Compensação Previdenciária do RGPS para o RPPS	-	-	-	-	-
Demais Receitas Correntes	-	-	-	-	-
RECEITAS DE CAPITAL	-	-	-	-	-
Alienação de Bens, Direitos e Ativos	-	-	-	-	-
Amortização de Empréstimos	-	-	-	-	-
Outras Receitas de Capital	-	-	-	-	-
(-)DEDUÇÕES DA RECEITA	-	-	-	-	-
RECEITAS PREVIDENCIÁRIAS - RPPS (INTRA-ORÇAMENTÁRIAS) (II)	-	-	-	-	-
TOTAL DAS RECEITAS PREVIDENCIÁRIAS - RPPS (III)=(I+II)	-	-	-	-	-

Prefeitura Municipal de Ibema-PR  
Relatório Resumido da Execução Orçamentária  
Demonstrativo das Receitas e Despesas Previdenciárias do Regime Próprio de Previdência dos Servidores  
Orçamento da Seguridade Social  
Janeiro a Dezembro 2011/Bimestre Novembro-Dezembro

RREO - Anexo V (LRF, Art. 53, inciso II)

R\$ 1,00

DESPESAS	DOTAÇÃO INICIAL	DOTAÇÃO ATUALIZADA	DESPESAS EXECUTADAS				
			Em 2011		Em 2010		
			LIQUIDADAS		INSCRITAS EM RESTOS A PAGAR NÃO PROCESSADOS	LIQUIDADAS Até o Bimestre	INSCRITAS EM RESTOS A PAGAR NÃO PROCESSADOS
			No Bimestre	Até o Bimestre			
DESPESAS PREVIDENCIÁRIAS-RPPS(EXCETO INTRA-ORÇAMENTÁRIAS) (IV)	-	-	-	-	-	-	-
ADMINISTRAÇÃO	-	-	-	-	-	-	-
Despesas Correntes	-	-	-	-	-	-	-
Despesas de Capital	-	-	-	-	-	-	-
PREVIDÊNCIA SOCIAL	-	-	-	-	-	-	-
Pessoal Civil	-	-	-	-	-	-	-
Aposentadorias	-	-	-	-	-	-	-
Pensões	-	-	-	-	-	-	-
Outros Benefícios Previdenciários	-	-	-	-	-	-	-
Pessoal Militar	-	-	-	-	-	-	-
Reformas	-	-	-	-	-	-	-
Pensões	-	-	-	-	-	-	-
Outros Benefícios Previdenciários	-	-	-	-	-	-	-
Outras Despesas Previdenciárias	-	-	-	-	-	-	-
Compensação Previdenciária do RPPS para o RGPS	-	-	-	-	-	-	-
Demais Despesas Previdenciárias	-	-	-	-	-	-	-
DESPESAS PREVIDENCIÁRIAS - RPPS (INTRA-ORÇAMENTÁRIAS) (V)	-	-	-	-	-	-	-
TOTAL DAS DESPESAS PREVIDENCIÁRIAS-RPPS (VI)=(IV+V)	-	-	-	-	-	-	-
RESULTADO PREVIDENCIÁRIO-RPPS (VII)=(III-VI)	-	-	-	-	-	-	-

Prefeitura Municipal de Ibema-PR  
Relatório Resumido da Execução Orçamentária  
Demonstrativo das Receitas e Despesas Previdenciárias do Regime Próprio de Previdência dos Servidores  
Orçamento da Seguridade Social  
Janeiro a Dezembro 2011/Bimestre Novembro-Dezembro

RREO - Anexo V (LRF, Art. 53, inciso II)

R\$ 1,00

APORTES DE RECURSOS PARA O REGIME PRÓPRIO DE PREVIDÊNCIA DO SERVIDOR	PREVISÃO INICIAL	PREVISÃO ATUALIZADA	RECEITAS REALIZADAS		
			No Bimestre	Até o Bimestre/	
				2011	2010
TOTAL DOS APORTES PARA O RPPS	-	-	-	-	-
Plano Financeiro	-	-	-	-	-
Recursos para Cobertura de Insuficiências Financeiras	-	-	-	-	-
Recursos para Formação de Reserva	-	-	-	-	-
Outros Aportes para o RPPS	-	-	-	-	-
Plano Previdenciário	-	-	-	-	-
Recursos para Cobertura de Déficit Financeiro	-	-	-	-	-
Recursos para Cobertura de Déficit Atuarial	-	-	-	-	-
Outros Aportes para o RPPS	-	-	-	-	-
RESERVA ORÇAMENTÁRIA DO RPPS			PREVISÃO ORÇAMENTÁRIA		
VALOR			-		
BENS E DIREITOS DO RPPS			PERÍODO DE REFERENCIA		
	nov/11		2011	2010	

Prefeitura Municipal de Ibema-PR  
Relatório Resumido da Execução Orçamentária  
Demonstrativo das Receitas e Despesas Previdenciárias do Regime Próprio de Previdência dos Servidores  
Orçamento da Seguridade Social  
Janeiro a Dezembro 2011/Bimestre Novembro-Dezembro

RREO - Anexo V (LRF, Art. 53, inciso II)

R\$ 1,00

RECEITAS INTRA-ORÇAMENTÁRIAS - RPPS	PREVISÃO		RECEITAS REALIZADAS		
	INICIAL	ATUALIZADA	No Bimestre	Até o Bimestre/	
				2011	2010
RECEITAS CORRENTES (VIII)	-	-	-	-	-
Receita de Contribuições	-	-	-	-	-
Patronal	-	-	-	-	-
Pessoal Civil	-	-	-	-	-
Ativo	-	-	-	-	-
Inativo	-	-	-	-	-
Pensionista	-	-	-	-	-
Pessoal Militar	-	-	-	-	-
Ativo	-	-	-	-	-
Inativo	-	-	-	-	-
Pensionista	-	-	-	-	-
Para Cobertura de Déficit Atuarial	-	-	-	-	-
Em Regime de Débitos e Parcelamentos	-	-	-	-	-
Receita Patrimonial	-	-	-	-	-
Receita de Serviços	-	-	-	-	-
Outras Receitas Correntes	-	-	-	-	-
RECEITAS DE CAPITAL (IX)	-	-	-	-	-
Alienação de Bens	-	-	-	-	-
Amortização de Empréstimos	-	-	-	-	-
Outras Receitas de Capital	-	-	-	-	-
DEDUÇÕES DA RECEITA (X)	-	-	-	-	-
<b>TOTAL DAS RECEITAS PREVIDENCIÁRIAS INTRA-ORÇAMENTÁRIAS (XI)=(VIII+IX-X)</b>	-	-	-	-	-

Prefeitura Municipal de Ibema-PR  
Relatório Resumido da Execução Orçamentária  
Demonstrativo das Receitas e Despesas Previdenciárias do Regime Próprio de Previdência dos Servidores  
Orçamento da Seguridade Social  
Janeiro a Dezembro 2011/Bimestre Novembro-Dezembro

RREO - Anexo V (LRF, Art. 53, inciso II)

R\$ 1,00

DESPESAS INTRA-ORÇAMENTÁRIAS-RPPS	DOTAÇÃO INICIAL	DOTAÇÃO ATUALIZADA	DESPESAS EXECUTADAS					
			Em 2011			Em 2010		
			LIQUIDADAS		INSCRITAS EM RESTOS A PAGAR NÃO PROCESSADOS	LIQUIDADAS		INSCRITAS EM RESTOS A PAGAR NÃO PROCESSADOS
			No Bimestre	Até o Bimestre		Até o Bimestre	Até o Bimestre	
ADMINISTRAÇÃO	-	-	-	-	-	-	-	-
Despesas Correntes	-	-	-	-	-	-	-	-
Despesas de Capital	-	-	-	-	-	-	-	-
<b>TOTAL DAS DESPESAS PREVIDENCIÁRIAS INTRA-ORÇAMENTÁRIAS (XIII)=(XII)</b>	-	-	-	-	-	-	-	-

Nota: Durante o exercício, somente as despesas liquidadas são consideradas executadas. No encerramento do exercício, as despesas não liquidadas inscritas em restos a pagar não processados são também consideradas executadas. Dessa forma, para maior transparência, as despesas executadas estão segregadas em:

- a) Despesas liquidadas, consideradas aquelas em que houve a entrega do material ou serviço nos termos do art. 63 da Lei 4.320/64;
- b) Despesas empenhadas mas não liquidadas, inscritas em Restos a Pagar não processados, consideradas liquidadas no encerramento do exercício, por força do art. 35, inciso II da Lei 4.320/64.

FONTE:

ARAMITAN ANTONIO FORTUNATO  
PREFEITO

RODRIGO SCATOLIN  
CONTADOR

VANUZE E. KEMMRICH GONÇALVES  
CONTROLE INTERNO

CRC-PR Nº 047066/O-4

Prefeitura Municipal de Ibema - PR  
Relatório Resumido da Execução Orçamentária  
**Demonstrativo do Resultado Nominal**  
Orçamentos Fiscal e da Seguridade Social  
Janeiro a Dezembro 2011/Bimestre Novembro-Dezembro

RREO - ANEXO VI(LRF, art. 53, inciso III)

R\$ 1,00

DÍVIDA FISCAL LÍQUIDA	SALDO		
	Em 31/Dez/2010	Em 30/Jun/2011	Em 31/Dez/2011
	(a)	(b)	(c)
DÍVIDA CONSOLIDADA (I)	1.066.802,70	1.060.480,31	1.061.829,91
DEDUÇÕES(II)	127.842,59	648.892,63	627.026,79
Disponibilidade de Caixa Bruta	495.939,10	811.950,32	787.497,15
Demais Haveres Financeiros	-	-	-
(-)Restos a Pagar Processados (Exceto Precatórios)	368.096,51	163.057,69	160.470,36
DÍVIDA CONSOLIDADA LÍQUIDA(III)=(I-II)	938.960,11	411.587,68	434.803,12
RECEITA DE PRIVATIZAÇÕES(IV)	-	-	-
PASSIVOS RECONHECIDOS(V)	-	-	-
DÍVIDA FISCAL LÍQUIDA(VI)=(III+IV-V)	938.960,11	411.587,68	434.803,12

RESULTADO NOMINAL	PERÍODO DE REFERÊNCIA	
	No Bimestre	Até o Bimestre
	(c-b)	(c-a)
VALOR	23.215,44	-504.156,99

DISCRIMINAÇÃO DA META FISCAL	VALOR CORRENTE
META DE RESULTADO NOMINAL FIXADA NO ANEXO DE METAS FISCAIS DA LDO P/O EXERCÍCIO DE REFERÊNCIA	82.000,00

REGIME PREVIDENCIÁRIO			
DÍVIDA FISCAL LÍQUIDA PREVIDENCIÁRIA	SALDO		
	Em 31/Dez/2010	Em 30/Jun/2011	Em 31/Dez/2011
	(a)	(b)	(c)
DÍVIDA CONSOLIDADA PREVIDENCIÁRIA(VII)	-	-	-
DEDUÇÕES(VIII)	-	-	-
Disponibilidade de Caixa Bruta	-	-	-
Investimentos	-	-	-
Demais Haveres Financeiros	-	-	-
(-)Restos a Pagar Processados	-	-	-
DÍVIDA CONSOLIDADA LÍQUIDA PREVIDENCIÁRIA(IX)=(VII-VIII)	-	-	-
PASSIVOS RECONHECIDOS(X)	-	-	-
DÍVIDA FISCAL LÍQUIDA PREVIDENCIÁRIA(XI)=(IX-X)	-	-	-

FONTE:

ARAMITAN ANTONIO FORTUNATO  
PREFEITO

RODRIGO SCATOLIN  
CONTADOR

VANUZE E. KEMMRICH GONÇALVES  
CONTROLE INTERNO

CRC-PR Nº 047066/O-4

Prefeitura Municipal de Ibema-PR  
Relatório Resumido da Execução Orçamentária  
**Demonstrativo do Resultado Primário**  
Orçamentos Fiscal e da Seguridade Social  
Janeiro a Dezembro 2011/Bimestre Novembro-Dezembro

RREO - ANEXO VII(LRF, art. 53, inciso III)

R\$ 1,00

RECEITAS PRIMÁRIAS	PREVISÃO ATUALIZADA	RECEITAS REALIZADAS		
		No Bimestre	Até o Bimestre/ 2011	Até o Bimestre/ 2010
<b>RECEITAS PRIMÁRIAS CORRENTES(I)</b>	10.628.692,95	5.336.988,91	10.499.286,49	8.941.542,15
RECEITA TRIBUTÁRIA	805.611,63	293.375,41	753.025,39	649.100,75
IPTU	233.136,08	8.683,01	122.124,80	104.243,53
ISS	298.728,04	200.296,96	382.228,62	339.213,89
ITBI	50.312,09	19.689,19	86.089,19	47.686,72
IRRF	81.757,14	30.381,20	54.835,61	40.560,29
Outras Receitas Tributárias	141.678,28	34.325,05	107.747,17	117.396,32
Receita de Contribuição	-	-	-	-
Receita Previdenciária	-	-	-	-
Outras Contribuições	-	-	-	-
Receita Patrimonial Líquida	-	-	153,53	-
Receita Patrimonial	28.378,39	41.236,59	85.629,38	56.760,51
(-)Aplicações Financeiras	28.378,39	41.236,59	85.475,85	56.760,51
Transferências Correntes	9.272.923,92	4.845.337,32	9.387.043,32	7.839.357,86
FPM	4.582.619,64	2.248.330,58	4.702.999,51	3.835.596,45
ICMS	1.716.092,81	952.326,73	1.772.449,38	1.527.995,57
Convênios	-	-	-	-
Outras Transferências Correntes	2.974.211,47	1.644.680,01	2.911.594,43	2.475.765,84
Demais Receitas Correntes	550.157,40	198.276,18	359.064,25	453.083,54
Dívida Ativa	214.051,86	62.780,44	103.758,12	115.427,72
Diversas Receitas Correntes	336.105,54	135.495,74	255.306,13	337.655,82
<b>RECEITAS DE CAPITAL(II)</b>	4.000.965,00	906.580,91	1.371.067,27	727.403,96
Operações de Crédito(III)	538.000,00	149.676,24	307.140,43	182.861,21
Amortização de Empréstimos(IV)	-	-	-	-
Alienação de Bens(V)	-	-	-	31.550,00

Prefeitura Municipal de Ibema-PR  
Relatório Resumido da Execução Orçamentária  
**Demonstrativo do Resultado Primário**  
Orçamentos Fiscal e da Seguridade Social  
Janeiro a Dezembro 2011/Bimestre Novembro-Dezembro

RREO - ANEXO VII(LRF, art. 53, inciso III)

R\$ 1,00

RECEITAS PRIMÁRIAS	PREVISÃO ATUALIZADA	RECEITAS REALIZADAS		
		No Bimestre	Até o Bimestre/ 2011	Até o Bimestre/ 2010
Transferências de Capital	3.462.965,00	756.904,67	1.063.926,84	512.992,75
Convênios	3.462.965,00	756.904,67	1.063.926,84	512.992,75
Outras Transferências de Capital	-	-	-	-
Outras Receitas de Capital	-	-	-	-
<b>RECEITAS PRIMÁRIAS DE CAPITAL(VI)=(II-III-IV-V)</b>	3.462.965,00	756.904,67	1.063.926,84	512.992,75
<b>RECEITA PRIMÁRIA TOTAL(VII)=(I+VI)</b>	14.091.657,95	6.093.893,58	11.563.213,33	9.454.534,90

Prefeitura Municipal de Ibema-PR  
Relatório Resumido da Execução Orçamentária  
**Demonstrativo do Resultado Primário**  
Orçamentos Fiscal e da Seguridade Social  
Janeiro a Dezembro 2011/Bimestre Novembro-Dezembro

RREO - ANEXO VII(LRF, art. 53, inciso III)

R\$ 1,00

DESPESAS PRIMÁRIAS	DOTAÇÃO ATUALIZADA	DESPESAS EXECUTADAS					
		Em 2011		Em 2010			
		LIQUIDADAS		INSCRITAS EM RESTOS A PAGAR NÃO PROCESSADOS	LIQUIDADAS		INSCRITAS EM RESTOS A PAGAR NÃO PROCESSADOS
		No Bimestre	Até o Bimestre		Até o Bimestre		
DESPESAS CORRENTES(VIII)	10.498.629,88	5.088.419,47	9.705.992,38	89.332,27	8.860.247,98	5.218,58	
Pessoal e Encargos Sociais	4.779.676,39	2.470.853,86	4.523.047,61	29.239,46	3.807.070,44	-	
Juros e Encargos da Dívida(IX)	128.489,61	59.818,12	127.200,93	-	126.980,25	-	
Outras Despesas Correntes	5.590.463,88	2.557.747,49	5.055.743,84	60.092,81	4.926.197,29	5.218,58	
DESPESAS PRIMÁRIAS CORRENTES(X)=(VIII-IX)	10.370.140,27	5.028.601,35	9.578.791,45	89.332,27	8.733.267,73	5.218,58	
DESPESAS DE CAPITAL(XI)	4.625.610,96	547.086,78	849.861,84	268.037,17	1.585.415,78	1.761.209,07	
Investimentos	4.321.305,31	400.358,12	547.360,50	268.037,17	1.288.583,76	1.761.209,07	
Inversões Financeiras	-	-	-	-	-	-	
Concessão de Empréstimos(XII)	-	-	-	-	-	-	
Aquisição Título de Capital Integralizado(XIII)	-	-	-	-	-	-	
Demais Inversões Financeiras	-	-	-	-	-	-	
Amortização da Dívida(XIV)	304.305,65	146.728,66	302.501,34	-	296.832,02	-	
DESPESAS PRIMÁRIAS DE CAPITAL(XV)=(XI-XII-XIII-XIV)	4.321.305,31	400.358,12	547.360,50	268.037,17	1.288.583,76	1.761.209,07	
RESERVA DE CONTINGÊNCIA(XVI)	48.000,00	-	-	-	-	-	
RESERVA DO RPPS(XVII)	-	-	-	-	-	-	
<b>DESPESA PRIMÁRIA TOTAL(XVIII)=(X+XV+XVI+XVII)</b>	<b>14.739.445,58</b>	<b>5.428.959,47</b>		<b>10.483.521,39</b>		<b>11.788.279,14</b>	
<b>RESULTADO PRIMÁRIO(XIX)=(VII-XVIII)</b>	<b>-647.787,63</b>	<b>664.934,11</b>		<b>1.079.691,94</b>		<b>-2.333.744,24</b>	
SALDOS DE EXERCÍCIOS ANTERIORES						-	

DISCRIMINAÇÃO DA META FISCAL

VALOR CORRENTE

Prefeitura Municipal de Ibema-PR  
Relatório Resumido da Execução Orçamentária  
**Demonstrativo do Resultado Primário**  
Orçamentos Fiscal e da Seguridade Social  
Janeiro a Dezembro 2011/Bimestre Novembro-Dezembro

RREO - ANEXO VII(LRF, art. 53, inciso III)

R\$ 1,00

META DE RESULTADO PRIMÁRIO FIXADA NO ANEXO DE METAS FISCAIS DA LDO P/O EXERCÍCIO DE REFERÊNCIA

89.000,00

Nota: Durante o exercício, somente as despesas liquidadas são consideradas executadas. No encerramento do exercício, as despesas não liquidadas inscritas em restos a pagar não processados são também consideradas executadas. Dessa forma, para maior transparência, as despesas executadas estão segregadas em:

- Despesas liquidadas, consideradas aquelas em que houve a entrega do material ou serviço nos termos do art. 63 da Lei 4.320/64;
- Despesas empenhadas mas não liquidadas, inscritas em Restos a Pagar não processados, consideradas liquidadas no encerramento do exercício, por força do art. 35, inciso II da Lei 4.320/64.

FONTES:

ARAMITAN ANTONIO FORTUNATO  
PREFEITO

RODRIGO SCATOLIN  
CONTADOR

VANUZE E. KEMMICH GONÇALVES  
CONTROLE INTERNO

CRC-PR Nº 047066/O-4



24 janeiro, 2012 15:50

Prefeitura Municipal de Ibema - PR  
Relatório Resumido da Execução Orçamentária  
**Demonstrativo dos Restos a Pagar por Poder e Órgão**  
Orçamentos Fiscal e da Seguridade Social  
Janeiro a Dezembro 2011/Bimestre Novembro-Dezembro

RREO - ANEXO IX(LRF, Art.53, inciso V)

R\$ 1,00

PODER/ÓRGÃO	RESTOS A PAGAR PROCESSADOS					RESTOS A PAGAR NÃO PROCESSADOS				
	Inscritos		Cancelados	Pagos	A Pagar	Inscritos		Cancelados	Pagos	A Pagar
	Em Exercícios Anteriores	Em 31 de dezembro de 2010				Em Exercícios Anteriores	Em 31 de dezembro de 2010			
RESTOS A PAGAR(EXCETO INTRA-ORÇAMENTÁRIOS)(I)										
EXECUTIVO										
Poder Executivo	-	369.797,58	-	369.797,58	-	-	1.766.427,65	1.357,56	741.076,13	1.023.993,96
SUBTOTAL	-	369.797,58	-	369.797,58	-	-	1.766.427,65	1.357,56	741.076,13	1.023.993,96
LEGISLATIVO										
Poder Legislativo	-	-	-	-	-	-	-	-	-	-
SUBTOTAL	-	-	-	-	-	-	-	-	-	-
TOTAL(I)	-	369.797,58	-	369.797,58	-	-	1.766.427,65	1.357,56	741.076,13	1.023.993,96

ARAMITAN ANTONIO FORTUNATO  
PREFEITO

RODRIGO SCATOLIN  
CONTADOR  
CRC-PR Nº 047066/O-4

VANUZE E. KEMMRICH GONÇALVES  
CONTROLE INTERNO

Prefeitura Municipal de Ibema - PR - Poder Executivo  
RELATÓRIO DE GESTÃO FISCAL  
**DEMONSTRATIVO DOS RESTOS A PAGAR**  
ORÇAMENTO FISCAL E DA SEGURIDADE SOCIAL  
Janeiro a Dezembro de 2011

RGF - ANEXO VI (LRF, Art. 55, Inciso III, alínea 'b')

R\$ 1,00

DESCRIÇÃO	RESTOS A PAGAR				DISPONIBILIDADE DE CAIXA LÍQUIDA(ANTES DA INSCRIÇÃO EM RESTOS A PAGAR NÃO PROCESSADOS DO EXERCÍCIO	EMPENHOS NÃO LIQUIDADOS CANCELADOS (NÃO INSCRITOS POR INSUFICIÊNCIA FINANCEIRA)
	Liquidados e Não Pagos (Processados)		Empenhados e Não Liquidados (Não processados)			
	De Exercícios Anteriores	Do Exercício	De Exercícios Anteriores	Do Exercício		
25% sobre demais impostos vinculados à educação	-	7.878,59	-	19.756,67	-	-
5% sobre Transferências Constitucionais FUNDEB	-	-	-	18.854,35	-	-
Ações de Saúde da Mulher e da Criança - Exercício Corrente	-	-	-	454,85	-	-
Convênio - Construção Escola Educação Infantil - Exercício Corrente	-	-	-	249.906,23	-	-
Convênio Estadual / Construir Escola Municipal	-	-	709.283,48	-	-	-
COSIP - Contribuição de Iluminação Pública, Art. 149-A, CF	-	6.019,76	-	-	-	-
FNAS/PBF	-	-	-	27,49	-	-
FNAS/PTMC	-	-	-	255,50	-	-
FUNDEB 40%	-	3.234,85	-	-	-	-
FUNDEB 60%	-	33.674,51	-	-	-	-
MDE/PNAE - MERENDA ESCOLAR	-	9.031,33	-	-	-	-
PR URBANO / Construir Escola Municipal	-	-	309.998,36	-	-	-
Recursos Ordinários (Livres)	-	66.410,35	4.712,12	25.857,63	-	-
Saúde - Receitas Vinculadas (EC 29/00 - 15%)	-	34.220,97	-	1.039,18	-	-
Transferências Lei 9615/98 - Exercício Corrente	-	-	-	284,34	-	-
<b>TOTAL :</b>	-	<b>160.470,36</b>	<b>1.023.993,96</b>	<b>316.436,24</b>	<b>-451.836,20</b>	-

REGIME PRÓPRIO DE PREVIDENCIADOS SERVIDORES<sup>1</sup>

Fonte:

Nota:<sup>1</sup> A disponibilidade de caixa do RPPS está comprometida com o Passivo Atuarial

RODRIGO SCATOLIN  
Contador  
CRC nº PR-047066/O-4

PREFEITURA DO MUNICÍPIO DE IBEMA  
Aramitan Antonio Fortunato  
Prefeito

VANUZE E. KEMMRICH GONÇALVES  
PREFEITURA MUNICIPAL DE IBEMA  
CONTROLE INTERNO

Prefeitura Municipal de Ibema - PR  
Relatório Resumido da Execução Orçamentária  
**Demonstrativo Simplificado do Relatório Resumido da Execução Orçamentária**  
Orçamentos Fiscal e da Seguridade Social  
Janeiro a Dezembro 2011/Bimestre Novembro-Dezembro

LRF, Art. 48 - Anexo XVIII R\$ 1,00

DESPESAS COM AÇÕES TÍPICAS DE MANUTENÇÃO E DESENVOLVIMENTO DO ENSINO	Valor Apurado Até o Bimestre	Limites Constitucionais Anuais	
		% Mínimo a Aplicar no Exercício	% Aplicado Até o Bimestre
MÍNIMO ANUAL DE 25% DAS RECEITAS RESULTANTES DE IMPOSTOS NA MANUTENÇÃO E DESENVOLVIMENTO DO ENSINO		25%	
Liquidadas	2.473.060,87		27,13
Inscritos em Restos a Pagar Não Processados	45.512,27		0,50
MÍNIMO ANUAL DE 60% DO FUNDEB NA REMUNERAÇÃO DO MAGISTÉRIO COM EDUCAÇÃO INFANTIL E ENSINO FUNDAMENTAL		60%	
Liquidadas	1.138.535,53		77,63
Inscritos em Restos a Pagar Não Processados	0,00		0,00

RECEITAS DE OPERAÇÕES DE CRÉDITO E DESPESAS DE CAPITAL	Valor apurado até o bimestre	Saldo Não Realizado
Receitas de Operações de Crédito	307.140,43	230.859,57
Despesa de Capital Líquida	1.117.899,01	3.507.711,95

PROJEÇÃO ATUARIAL DOS REGIMES DE PREVIDÊNCIA	Exercício	10º Exercício	20º Exercício	35º Exercício
<b>Regime Próprio de Previdência Social dos Servidores Públicos</b>				
Receitas Previdenciárias (IV)	0,00	0,00	0,00	0,00
Despesas Previdenciárias (V)	0,00	0,00	0,00	0,00
Resultado Previdenciário (IV-V)	0,00	0,00	0,00	0,00

RECEITA DA ALIENAÇÃO DE ATIVOS E APLICAÇÃO DOS RECURSOS	Valor apurado até o bimestre	Saldo a Realizar
Receita de Capital Resultante da Alienação de Ativos	0,00	0,00
Aplicação dos Recursos da Alienação de Ativos	0,00	0,00

DESPESAS COM AÇÕES E SERVIÇOS PÚBLICOS DE SAÚDE	Valor Apurado Até o Bimestre	Limite Constitucional Anual	
		% Mínimo a Aplicar no exercício	% Aplicado Até o Bimestre
Despesas Próprias com Ações e Serviços Públicos de Saúde	1.945.070,44	15%	21,33
Liquidado	1.978.791,41		
Inscritos em Restos a Pagar Não Processados	1.039,18		

DESPESAS DE CARÁTER CONTINUADO DERIVADAS DE PPP	Valor Apurado no Exercício Corrente
Total das Despesas/RCL (%)	

FONTE:

Nota: Durante o exercício, somente as despesas liquidadas são consideradas executadas. No encerramento do exercício, as despesas não liquidadas inscritas em restos a pagar não processados são também consideradas executadas. Dessa forma, para maior transparência, as despesas executadas estão segregadas em:

- Despesas liquidadas, consideradas aquelas em que houve a entrega do material ou serviço nos termos do art. 63 da Lei 4.320/64;
- Despesas empenhadas mas não liquidadas, inscritas em Restos a Pagar não processados, consideradas liquidadas no encerramento do exercício, por força do art. 35, inciso II da Lei 4.320/64.

ARAMITAN ANTONIO FORTUNATO  
PREFEITO

RODRIGO SCATOLIN  
CONTADOR

VANUZE E. KEMMICH GONÇALVES  
CONTROLE INTERNO

CRC-PR Nº 047066/O-4

Prefeitura Municipal de Ibema - PR - Poder Executivo  
Relatório de Gestão Fiscal  
**Demonstrativo Simplificado do Relatório de Gestão Fiscal**  
Orçamentos Fiscal e da Seguridade Social  
Até o 3º Quadrimestre de 2011

LRF, Art. 48 - Anexo VII		R\$ 1,00
<b>DESPESA COM PESSOAL</b>	<b>VALOR</b>	<b>% SOBRE A RCL</b>
Despesa Total com Pessoal DTP	4.282.394,81	40,46
Limite Máximo (incisos I,II e III, art. 20 da LRF) - 54,00	5.715.771,66	54,00
Limite Prudencial (§ único, art. 22 da LRF) - 51,30	5.429.983,08	51,30
<b>DÍVIDA CONSOLIDADA</b>	<b>VALOR</b>	<b>% SOBRE A RCL</b>
Dívida Consolidada Líquida	434.803,12	4,11
Limite Definido por Resolução do Senado Federal	-	-
<b>GARANTIAS DE VALORES</b>	<b>VALOR</b>	<b>% SOBRE A RCL</b>
Total das Garantias	-	-
Limite Definido por Resolução do Senado Federal	-	-
<b>OPERAÇÕES DE CRÉDITO</b>	<b>VALOR</b>	<b>% SOBRE A RCL</b>
Operações de Crédito Internas e Externas	-	-
Operações de Crédito por Antecipação da Receita	-	-
Limite Definido pelo Senado Federal para Operações de Crédito Internas e Externas	-	-
Limite Definido pelo Senado Federal para Operações de Crédito por Antecipação da Receita	-	-
<b>RESTOS A PAGAR</b>	<b>INSCRIÇÃO EM RESTOS A PAGAR NÃO PROCESSADOS DO EXERCÍCIO</b>	<b>DISPONIBILIDADE E DE CAIXA LÍQUIDA(ANTES DA INSCRIÇÃO EM RESTOS A PAGAR NÃO PROCESSADOS DO EXERCÍCIO</b>
<b>Valor Total</b>	<b>316.436,24</b>	<b>-451.836,20</b>

FORNTE:

ARAMITAN ANTONIO FORTUNATO  
PREFEITO

RODRIGO SCATOLIN  
CONTADOR

VANUZE E. KEMMRICH GONÇALVES  
CONTROLE INTERNO

CRC-PR Nº 047066/O-4

24 janeiro, 2012 15:50

Prefeitura Municipal de Ibema - PR  
Relatório Resumido da Execução Orçamentária  
**Demonstrativo Simplificado do Relatório Resumido da Execução Orçamentária**  
Orçamentos Fiscal e da Seguridade Social  
Janeiro a Dezembro 2011/Bimestre Novembro-Dezembro

LRF, Art. 48 - Anexo XVIII R\$ 1,00

BALANÇO ORÇAMENTÁRIO	No bimestre	Até o bimestre
<b>RECEITAS</b>		
Previsão Inicial da Receita	-	12.332.165,00
Previsão Atualizada da Receita	-	14.658.036,34
Receitas Realizadas	6.284.806,41	11.955.829,61
Déficit Orçamentário	-	-
Saldos de Exercícios Anteriores(Utilizados para Créditos Adicionais)	-	0,00
<b>DESPESAS</b>		
Dotação Inicial	-	12.332.165,00
Créditos Adicionais	-	2.840.075,84
Dotação Atualizada	-	15.172.240,84
Despesas Empenhadas	5.431.000,48	10.913.223,66
Despesas Executadas		10.913.223,66
Liquidadas		10.555.854,22
Inscritas em Restos a Pagar Não Processados		357.369,44
Superávit Orçamentário		1.042.605,95

DESPESAS POR FUNÇÃO/SUBFUNÇÃO	No bimestre	Até o bimestre
Despesas Empenhadas	5.431.000,48	10.913.223,66
Despesas Executadas		10.913.223,66
Liquidadas		10.555.854,22
Inscritas em Restos a Pagar Não Processados		357.369,44

RECEITA CORRENTE LÍQUIDA - RCL	Até o bimestre
Receita Corrente Líquida	10.584.762,34

RECEITAS E DESPESAS DOS REGIMES DE PREVIDÊNCIA	No bimestre	Até o bimestre
Regime Próprio de Previdência Social dos Servidores Públicos		
Receitas Previdenciárias Realizadas(IV)	0,00	0,00
Despesas Previdenciárias Executadas(V)		
Liquidadas	0,00	0,00
Inscritas em Restos a Pagar Não Processados		0,00
Resultado Previdenciário (VI)=(IV-V)	0,00	0,00

RESULTADOS NOMINAL E PRIMÁRIO	Meta Fixada no Anexo de Metas Fiscais da LDO	Resultado Apurado Até o Bimestre	% em Relação a Meta
	(a)	(b)	(b/a)
Resultado Nominal	82.000,00	-504.156,99	-614,83
Resultado Primário	89.000,00	1.079.691,94	1213,14

RESTOS A PAGAR POR PODER E MINISTÉRIO PÚBLICO	Inscrição	Cancelamento até o bimestre	Pagamento até o bimestre	Saldo a Pagar
RESTOS A PAGAR PROCESSADOS	369.797,58	0,00	369.797,58	0,00
Poder Executivo	369.797,58	0,00	369.797,58	0,00
Poder Legislativo	0,00	0,00	0,00	0,00
RESTOS A PAGAR NÃO-PROCESSADOS	1.766.427,65	1.357,56	741.076,13	1.023.993,96
Poder Executivo	1.766.427,65	1.357,56	741.076,13	1.023.993,96
Poder Legislativo	0,00	0,00	0,00	0,00
<b>TOTAL</b>	<b>2.136.225,23</b>	<b>1.357,56</b>	<b>1.110.873,71</b>	<b>1.023.993,96</b>

**INFORMAÇÕES**

Órgão Oficial Eletrônico do Município de Ibema

Aramitan Antonio Fortunato

**Prefeito Municipal**

Vania Terezinha Kemmrich

**Secretária Municipal de Administração e Finanças**

Rodrigo Ricardo Zanco

**Técnioloo em Processamento de Dados - WebDesigner**

Leandro Gonçalves

**Diagramação e Desenvolvimento**

[www.pibema.pr.gov.br](http://www.pibema.pr.gov.br)

Av. Ney Euyrson Napoli, 1426 - Centro  
Ibema - PR

Email: [prefeitura@pibema.pr.gov.br](mailto:prefeitura@pibema.pr.gov.br)