



ORGÃO OFICIAL ELETRÔNICO DO MUNICÍPIO DE IBEMA

Edição Ordinária - Nº 0 60- Ano I

25 maio, 2012 16:23

Município de Ibema
Secretaria Municipal de Administração
Av. Ney Euyrson Napoli, 1426 - CEP: 85478-000
Gestão 2005/2008 - 2009/2012
<http://www.pibema.pr.gov.br>

Prefeitura Municipal de Ibema-PR
Relatório Resumido da Execução Orçamentária
Balanco Orçamentário
Orçamentos Fiscal e da Seguridade Social
Janeiro a Abril 2012/Bimestre Março-Abril

RREO - ANEXO (LRF, Art.52, inciso I, alíneas "a" e "b" do inciso II e §1º) R\$ 1,00

RECEITAS	PREVISÃO INICIAL	PREVISÃO ATUALIZADA (a)	RECEITAS REALIZADAS				SALDO A REALIZAR (a-c)
			No Bimestre (b)	% (b/a)	Até o Bimestre (c)	% (c/a)	
RECEITAS (EXCETO INTRA-ORÇAMENTÁRIAS)(I)	11.979.650,00	11.979.650,00	2.410.903,65	20,13	4.753.481,35	39,68	7.226.168,65
RECEITAS CORRENTES	10.672.650,00	10.672.650,00	1.905.202,85	17,85	3.837.356,42	35,96	6.835.293,58
RECEITA TRIBUTÁRIA	932.900,00	932.900,00	188.832,32	20,24	309.059,44	33,13	623.840,56
IMPOSTOS	783.500,00	783.500,00	164.115,61	20,95	253.476,48	32,35	530.023,52
TAXAS	85.400,00	85.400,00	19.792,42	23,18	45.598,31	53,39	39.801,69
CONTRIBUIÇÃO DE MELHORIA	64.000,00	64.000,00	4.924,29	7,69	9.984,65	15,60	54.015,35
RECEITA PATRIMONIAL	26.300,00	26.300,00	10.388,19	39,50	21.846,30	83,07	4.453,70
RECEITAS DE VALORES MOBILIÁRIOS	26.300,00	26.300,00	10.388,19	39,50	21.846,30	83,07	4.453,70
RECEITA DE SERVIÇOS	192.200,00	192.200,00	32.662,99	16,99	79.086,95	41,15	113.113,05
TRANSFERÊNCIAS CORRENTES	9.178.450,00	9.178.450,00	1.644.372,89	17,92	3.372.632,20	36,75	5.805.817,80
TRANSFERÊNCIAS INTERGOVERNAMENTAIS	9.091.050,00	9.091.050,00	1.594.960,53	17,54	3.323.147,31	36,55	5.767.902,69
TRANSFERÊNCIAS DE CONVÊNIOS	87.400,00	87.400,00	49.412,36	56,54	49.484,89	56,62	37.915,11
OUTRAS RECEITAS CORRENTES	342.800,00	342.800,00	28.946,46	8,44	54.731,53	15,97	288.068,47
MULTAS E JUROS DE MORA	46.750,00	46.750,00	5.990,19	12,81	12.073,61	25,83	34.676,39
INDENIZAÇÕES E RESTITUIÇÕES	185.800,00	185.800,00	183,86	0,10	359,42	0,19	185.440,58
RECEITA DA DÍVIDA ATIVA	110.250,00	110.250,00	22.772,41	20,66	42.185,45	38,26	68.064,55
RECEITAS DIVERSAS	-	-	-	-	113,05	-	-113,05
RECEITAS DE CAPITAL	1.307.000,00	1.307.000,00	505.700,80	38,69	916.124,93	70,09	390.875,07
OPERAÇÕES DE CRÉDITO	300.000,00	300.000,00	198.678,62	66,23	281.326,46	93,78	18.673,54
OPERAÇÕES DE CRÉDITO INTERNAS	300.000,00	300.000,00	198.678,62	66,23	281.326,46	93,78	18.673,54
TRANSFERÊNCIAS DE CAPITAL	1.007.000,00	1.007.000,00	307.022,18	30,49	634.798,47	63,04	372.201,53
TRANSFERÊNCIAS DE CONVÊNIOS	1.007.000,00	1.007.000,00	307.022,18	30,49	634.798,47	63,04	372.201,53
RECEITAS (INTRA-ORÇAMENTÁRIAS)(II)	-	-	-	-	-	-	-
SUBTOTAL DAS RECEITAS(III)=(I)+(II)	11.979.650,00	11.979.650,00	2.410.903,65	20,13	4.753.481,35	39,68	7.226.168,65
OPERAÇÕES DE CRÉDITO-REFINANCIAMENTO(IV)	-	-	-	-	-	-	-

Prefeitura Municipal de Ibema-PR
Relatório Resumido da Execução Orçamentária
Balanco Orçamentário
Orçamentos Fiscal e da Seguridade Social
Janeiro a Abril 2012/Bimestre Março-Abril

RREO - ANEXO I (LRF, Art.52, inciso I, alíneas "a" e "b" do inciso II e §1º) R\$ 1,00

RECEITAS	PREVISÃO INICIAL	PREVISÃO ATUALIZADA (a)	RECEITAS REALIZADAS				SALDO A REALIZAR (e-c)
			No Bimestre (b)	% (b/a)	Até o Bimestre (c)	% (c/a)	
Operações de Crédito Internas	-	-	-	-	-	-	-
Mobiliária	-	-	-	-	-	-	-
Contratual	-	-	-	-	-	-	-
Operações de Crédito Externas	-	-	-	-	-	-	-
Mobiliária	-	-	-	-	-	-	-
Contratual	-	-	-	-	-	-	-
SUBTOTAL COM REFINANCIAMENTO(V)=(III+IV)	11.979.650,00	11.979.650,00	2.410.903,65	20,13	4.753.481,35	39,68	7.226.168,65
DÉFICIT(VI)	-	-	-	-	-	-	-
TOTAL(VII)=(V+VI)	11.979.650,00	11.979.650,00	2.410.903,65	20,13	4.753.481,35	39,68	7.226.168,65
SALDOS DE EXERCÍCIOS ANTERIORES (UTILIZADOS PARA CRÉDITOS ADICIONAIS)	-	-	-	-	-	-	-
Superávit Financeiro	-	-	-	-	-	-	-
Reabertura de Créditos Adicionais	-	-	-	-	-	-	-

Prefeitura Municipal de Ibema-PR
Relatório Resumido da Execução Orçamentária
Balanco Orçamentário
Orçamentos Fiscal e da Seguridade Social
Janeiro a Abril 2012/Bimestre Março-Abril

RREO - ANEXO II (LRF, Art.52, inciso I, alíneas "a" e "b" do inciso II e §1º) R\$ 1,00

DESPESAS	DOTAÇÃO INICIAL (d)	CRÉDITOS ADICIONAIS (e)	DOTAÇÃO ATUALIZADA (f)=(d+e)	DESPESAS EMPENHADAS		DESPESAS LIQUIDADAS			SALDO LIQUIDAR (f-g)
				No Bimestre	Até o Bimestre	No Bimestre	Até o Bimestre (g)	% (g/f)	
DESPESAS (EXCETO INTRA-ORÇAMENTÁRIAS)(VIII)	11.979.650,00	570.971,23	12.550.621,23	2.442.488,04	4.195.274,90	2.374.204,60	4.122.371,17	32,85	8.428.250,06
DESPESAS CORRENTES	10.133.650,00	-150.532,39	9.983.117,61	1.762.101,81	3.441.019,83	1.761.488,35	3.435.786,08	34,42	6.547.331,53
PESSOAL E ENCARGOS SOCIAIS	4.891.250,00	-51.820,00	4.839.430,00	799.528,36	1.640.941,01	799.528,36	1.640.941,01	33,91	3.198.488,99
JUROS E ENCARGOS DA DÍVIDA	100.000,00	-	100.000,00	21.415,46	41.960,35	21.415,46	41.960,35	41,96	58.039,65
OUTRAS DESPESAS CORRENTES	5.142.400,00	-98.712,39	5.043.687,61	941.157,99	1.758.118,47	940.544,53	1.752.884,72	34,75	3.290.802,89
DESPESAS DE CAPITAL	1.795.000,00	721.503,62	2.516.503,62	680.386,23	754.255,07	612.716,25	686.585,09	27,28	1.829.918,53
INVESTIMENTOS	1.502.000,00	721.503,62	2.223.503,62	633.295,39	655.060,74	565.625,41	587.390,76	26,42	1.636.112,86
AMORTIZAÇÃO DÍVIDA / REFIN. DA DÍVIDA	293.000,00	-	293.000,00	47.090,84	99.194,33	47.090,84	99.194,33	33,85	193.805,67
RESERVA DE CONTINGÊNCIA	51.000,00	-	51.000,00	-	-	-	-	-	51.000,00
DESPESAS (INTRA-ORÇAMENTÁRIAS)(IX)	-	-	-	-	-	-	-	-	-
SUBTOTAL DAS DESPESAS(X)=(VIII+IX)	11.979.650,00	570.971,23	12.550.621,23	2.442.488,04	4.195.274,90	2.374.204,60	4.122.371,17	32,85	8.428.250,06
AMORTIZAÇÃO DA DÍVIDA/REFINANCIAMENTO(XI)	-	-	-	-	-	-	-	-	-
Amortização da Dívida Interna	-	-	-	-	-	-	-	-	-
Dívida Mobiliária	-	-	-	-	-	-	-	-	-
Outras Dívidas	-	-	-	-	-	-	-	-	-
Amortização da Dívida Externa	-	-	-	-	-	-	-	-	-
Dívida Mobiliária	-	-	-	-	-	-	-	-	-
Outras Dívidas	-	-	-	-	-	-	-	-	-
SUBTOTAL C/ REFINANCIAMENTO(XII)=(X+XI)	11.979.650,00	570.971,23	12.550.621,23	2.442.488,04	4.195.274,90	2.374.204,60	4.122.371,17	32,85	8.428.250,06
SUPERÁVIT(XIII)	-	-	-	-	-	-	631.110,18	-	-
TOTAL(XIV)=(XII+XIII)	11.979.650,00	570.971,23	12.550.621,23	2.442.488,04	4.195.274,90	2.374.204,60	4.753.481,35	37,87	8.428.250,06

FONTE: PRONIM RF - Responsabilidade Fiscal, 24/Mai/2012, 13h e 37m.

ARAMITAN ANTONIO FORTUNATO
PREFEITO

RODRIGO SCATOLIN
CONTADOR
CRC-PR Nº 047066/O-4

VANUZE E. KEMMRICH GONÇALVES
CONTROLE INTERNO

Prefeitura Municipal de Ibema - PR
Relatório Resumido de Execução Orçamentária
Demonstrativo da Execução das Despesas por Função/Subfunção
Orçamento Fiscal e da Seguridade Social
Janeiro a Abril 2012/Bimestre Março-Abril

RREO - ANEXO II(LRF, Art. 52, inciso II, alínea 'c')

R\$ 1,00

FUNÇÃO/SUBFUNÇÃO	Dotação Inicial	Dotação Atualizada (a)	Despesas Empenhadas		Despesas Liquidadas				Saldo a Liquidar (a-b)
			No Bimestre	Até o Bimestre	No Bimestre	Até o Bimestre (b)	% (b/Total b)	% (b/a)	
DESPESAS(EXCETO INTRA-ORÇAMENTÁRIAS)(I)	11.979.650,00	12.550.621,23	2.442.488,04	4.195.274,90	2.374.204,60	4.122.371,17	100,00	32,85	8.428.250,06
Legislativa	710.000,00	710.000,00	102.253,79	201.123,31	102.253,79	201.123,31	4,88	28,33	508.876,69
Ação Legislativa	710.000,00	710.000,00	102.253,79	201.123,31	102.253,79	201.123,31	4,88	28,33	508.876,69
Administração	1.091.180,00	1.088.680,00	217.729,52	412.794,33	217.590,94	412.655,75	10,01	37,90	676.024,25
Planejamento e Orçamento	92.500,00	90.000,00	11.403,80	24.312,41	11.403,80	24.312,41	0,59	27,01	65.687,59
Administração Geral	955.000,00	955.000,00	198.953,14	373.688,58	198.814,56	373.550,00	9,06	39,12	581.450,00
Controle Interno	43.680,00	43.680,00	7.372,58	14.793,34	7.372,58	14.793,34	0,36	33,87	28.886,66
Defesa Nacional	36.900,00	36.900,00	5.863,64	12.833,48	5.863,64	12.833,48	0,31	34,78	24.066,52
Defesa Terrestre	36.900,00	36.900,00	5.863,64	12.833,48	5.863,64	12.833,48	0,31	34,78	24.066,52
Assistência Social	941.840,00	956.631,99	151.707,93	266.223,85	151.058,99	265.403,46	6,44	27,74	691.228,53
Assistência à Criança e ao Adolescente	330.000,00	365.711,99	26.448,98	47.870,14	26.328,38	47.714,54	1,16	13,05	317.997,45
Assistência Comunitária	611.840,00	590.920,00	125.258,95	218.353,71	124.730,61	217.688,92	5,28	36,84	373.231,08
Previdência Social	10.000,00	10.000,00	1.244,00	2.488,00	1.244,00	2.488,00	0,06	24,88	7.512,00
Previdência do Regime Estatutário	10.000,00	10.000,00	1.244,00	2.488,00	1.244,00	2.488,00	0,06	24,88	7.512,00
Saúde	2.629.360,00	2.677.540,00	440.391,37	878.029,08	441.367,72	877.601,89	21,29	32,78	1.799.938,11
Atenção Básica	1.970.360,00	2.018.540,00	311.526,12	630.011,01	312.376,12	629.765,05	15,28	31,20	1.388.774,95
Assistência Hospitalar e Ambulatorial	494.000,00	494.000,00	105.174,55	204.969,78	105.300,90	204.788,55	4,97	41,46	289.211,45
Vigilância Sanitária	45.000,00	45.000,00	6.374,04	12.920,77	6.374,04	12.920,77	0,31	28,71	32.079,23
Vigilância Epidemiológica	120.000,00	120.000,00	17.316,66	30.127,52	17.316,66	30.127,52	0,73	25,11	89.872,48
Educação	2.750.000,00	3.063.759,24	765.809,08	1.210.628,18	697.771,10	1.140.824,58	27,67	37,24	1.922.934,66
Ensino Fundamental	1.820.000,00	2.058.759,24	592.616,62	864.042,06	525.797,43	795.488,47	19,30	38,64	1.263.270,77
Ensino Superior	40.000,00	40.000,00	4.000,00	4.000,00	4.000,00	4.000,00	0,10	10,00	36.000,00
Educação Infantil	718.000,00	793.000,00	143.321,80	294.676,09	142.103,01	293.426,08	7,12	37,00	499.573,92
Educação de Jovens e Adultos	45.000,00	45.000,00	2.218,24	4.710,00	2.218,24	4.710,00	0,11	10,47	40.290,00
Educação Especial	57.000,00	57.000,00	2.905,06	9.041,70	2.905,06	9.041,70	0,22	15,86	47.958,30
Refinanciamento da Dívida Interna	70.000,00	70.000,00	20.747,36	34.158,33	20.747,36	34.158,33	0,83	48,80	35.841,67
Cultura	255.000,00	245.000,00	3.090,06	20.115,54	3.090,06	20.115,54	0,49	8,21	224.884,46
Difusão Cultural	255.000,00	245.000,00	3.090,06	20.115,54	3.090,06	20.115,54	0,49	8,21	224.884,46
Urbanismo	1.600.950,00	1.850.402,39	476.492,24	617.917,84	477.757,15	617.903,07	14,99	33,39	1.232.499,32

Prefeitura Municipal de Ibema - PR
Relatório Resumido de Execução Orçamentária
Demonstrativo da Execução das Despesas por Função/Subfunção
Orçamento Fiscal e da Seguridade Social
Janeiro a Abril 2012/Bimestre Março-Abril

RREO - ANEXO II(LRF, Art. 52, inciso II, alínea 'c')

R\$ 1,00

FUNÇÃO/SUBFUNÇÃO	Dotação Inicial	Dotação Atualizada (a)	Despesas Empenhadas		Despesas Liquidadas				Saldo a Liquidar (a-b)
			No Bimestre	Até o Bimestre	No Bimestre	Até o Bimestre (b)	% (b/Total b)	% (b/a)	
Infra-Estrutura Urbana	877.000,00	1.250.452,39	373.452,39	373.452,39	373.452,39	373.452,39	9,06	29,87	877.000,00
Serviços Urbanos	723.950,00	599.950,00	103.039,85	244.465,45	104.304,76	244.450,68	5,93	40,75	355.499,32
Agricultura	147.000,00	164.000,00	13.948,20	25.928,66	13.549,00	25.529,46	0,62	15,57	138.470,54
Promoção da Produção Vegetal	0,00	71.000,00	0,00	0,00	0,00	0,00	0,00	0,00	71.000,00
Extensão Rural	147.000,00	93.000,00	13.948,20	25.928,66	13.549,00	25.529,46	0,62	27,45	67.470,54
Indústria	280.000,00	280.000,00	0,00	0,00	0,00	0,00	0,00	0,00	280.000,00
Produção Industrial	140.000,00	140.000,00	0,00	0,00	0,00	0,00	0,00	0,00	140.000,00
Propriedade Industrial	140.000,00	140.000,00	0,00	0,00	0,00	0,00	0,00	0,00	140.000,00
Transporte	862.500,00	810.787,61	171.148,53	357.176,37	169.848,53	355.876,37	8,63	43,89	454.911,24
Transportes Coletivos Urbanos	7.500,00	0,00	0,00	0,00	0,00	0,00	0,00	0,00	0,00
Transporte Rodoviário	855.000,00	810.787,61	171.148,53	357.176,37	169.848,53	355.876,37	8,63	43,89	454.911,24
Desporto e Lazer	184.720,00	176.720,00	28.744,97	49.384,94	28.744,97	49.384,94	1,20	27,95	127.335,06
Desporto Comunitário	172.720,00	172.720,00	28.744,97	49.384,94	28.744,97	49.384,94	1,20	28,59	123.335,06
Lazer	12.000,00	4.000,00	0,00	0,00	0,00	0,00	0,00	0,00	4.000,00
Encargos Especiais	429.200,00	429.200,00	64.064,71	140.631,32	64.064,71	140.631,32	3,41	32,77	288.568,68
Refinanciamento da Dívida Interna	323.000,00	323.000,00	47.758,94	106.996,35	47.758,94	106.996,35	2,60	33,13	216.003,65
Outros Encargos Especiais	106.200,00	106.200,00	16.305,77	33.634,97	16.305,77	33.634,97	0,82	31,67	72.565,03
Reserva de Contingência	51.000,00	51.000,00	0,00	0,00	0,00	0,00	0,00	0,00	51.000,00
Reserva de Contingência	51.000,00	51.000,00	0,00	0,00	0,00	0,00	0,00	0,00	51.000,00
DESPESAS INTRA-ORÇAMENTÁRIAS (II)	0,00	0,00	0,00	0,00	0,00	0,00	0,00	0,00	0,00
TOTAL (III)=(I+II)	11.979.650,00	12.550.621,23	2.442.488,04	4.195.274,90	2.374.204,60	4.122.371,17	100,00	32,85	8.428.250,06

FONTE: PRONIM RF - Responsabilidade Fiscal, 24/Mai/2012, 13h e 40m.

ARAMITAN ANTONIO FORTUNATO
PREFEITO


RODRIGO SCATOLIN
CONTADOR
CRC-PR Nº 047066/O-4

VANUZE E. KEMMRICH GONÇALVES
CONTROLE INTERNO

Prefeitura Municipal de Ibema - PR
Relatório Resumido da Execução Orçamentária
Demonstrativo das Receitas e Despesas com Manutenção e Desenvolvimento do Ensino - MDE
Orçamentos Fiscal e da Seguridade Social
Janeiro a Abril 2012/Bimestre Março-Abril

RREO - ANEXO X(LDB, art. 72) R\$ 1,00

RECEITA RESULTANTE DE IMPOSTOS (caput do art. 212 da Constituição)	RECEITAS DO ENSINO		RECEITAS REALIZADAS		
	PREVISÃO INICIAL	PREVISÃO ATUALIZADA (a)	No Bimestre	Até o Bimestre (b)	% (c)=(b/a)x100
1-RECEITAS DE IMPOSTOS	850.550,00	850.550,00	176.889,33	279.310,09	32,84
1.1-Receita Resultante do Imposto sobre a Propriedade Predial e Territorial Urbana - IPTU	304.900,00	304.900,00	82.954,18	98.035,84	32,15
1.1.1-IPTU	250.000,00	250.000,00	75.345,30	77.928,32	31,17
1.1.2-Multas, Juros de Mora e Outros Encargos do IPTU	2.400,00	2.400,00	98,86	110,43	4,60
1.1.3-Dívida Ativa do IPTU	28.500,00	28.500,00	8.275,30	16.185,19	56,79
1.1.4-Multas, Juros de Mora, Atualização Monetária e Outros Encargos da Dívida Ativa do IPTU	28.000,00	28.000,00	3.666,89	8.575,64	30,63
1.1.5-(-) Deduções da Receita do IPTU	4.000,00	4.000,00	4.432,17	4.763,74	119,09
1.2-Receita Resultante do Imposto sobre Transmissão Inter Vivos - ITBI	53.000,00	53.000,00	12.092,02	14.456,02	27,28
1.2.1-ITBI	53.000,00	53.000,00	12.092,02	14.432,02	27,23
1.2.2-Multas, Juros de Mora e Outros Encargos do ITBI	-	-	-	24,00	
1.2.3-Dívida Ativa do ITBI	-	-	-	-	
1.2.4-Multas, Juros de Mora, Atualização Monetária e Outros Encargos da Dívida Ativa do ITBI	-	-	-	-	
1.2.5-(-) Deduções da Receita do ITBI	-	-	-	-	
1.3-Receita Resultante do Imposto sobre Serviços de Qualquer Natureza - ISS	408.150,00	408.150,00	72.152,31	143.361,14	35,12
1.3.1-ISS	400.000,00	400.000,00	71.414,04	142.417,19	35,60
1.3.2-Multas, Juros de Mora e Outros Encargos do ISS	2.400,00	2.400,00	434,25	595,53	24,81
1.3.3-Dívida Ativa do ISS	3.350,00	3.350,00	290,47	334,87	10,00
1.3.4-Multas, Juros de Mora, Atualização Monetária e Outros Encargos da Dívida Ativa do ISS	2.400,00	2.400,00	13,55	13,55	0,56
1.3.5-(-) Deduções da Receita do ISS	-	-	-	-	
1.4-Receita Resultante do Imposto de Renda Retido na Fonte - IRRF	84.500,00	84.500,00	9.690,82	23.457,09	27,76
1.4.1-IRRF	84.500,00	84.500,00	9.690,82	23.457,09	27,76
1.4.2-Multas, Juros de Mora e Outros Encargos do IRRF	-	-	-	-	
1.4.3-Dívida Ativa do IRRF	-	-	-	-	
1.4.4-Multas, Juros de Mora, Atualização Monetária e Outros Encargos da Dívida Ativa do IRRF	-	-	-	-	
1.4.5-(-) Deduções da Receita do IRRF	-	-	-	-	
1.5-Receita Resultante do Imposto Territorial Rural - ITR (CF, art. 153 §4º, inciso III)	-	-	-	-	
1.5.1-ITR	-	-	-	-	
1.5.2-Multas, Juros de Mora e Outros Encargos do ITR	-	-	-	-	
1.5.3-Dívida Ativa do ITR	-	-	-	-	
1.5.4-Multas, Juros de Mora, Atualização Monetária e Outros Encargos da Dívida Ativa do ITR	-	-	-	-	
1.5.5-(-) Deduções da Receita do ITR	-	-	-	-	

Prefeitura Municipal de Ibema - PR
Relatório Resumido da Execução Orçamentária
Demonstrativo das Receitas e Despesas com Manutenção e Desenvolvimento do Ensino - MDE
Orçamentos Fiscal e da Seguridade Social
Janeiro a Abril 2012/Bimestre Março-Abril

RREO - ANEXO X(LDB, art. 72) R\$ 1,00

RECEITA RESULTANTE DE IMPOSTOS (caput do art. 212 da Constituição)	PREVISÃO		RECEITAS REALIZADAS		
	INICIAL	ATUALIZADA (a)	No Bimestre	Até o Bimestre (b)	% (c)=(b/a)x100
2-RECEITAS DE TRANSFERÊNCIAS CONSTITUCIONAIS E LEGAIS	2.475.500,00	2.475.500,00	445.670,16	909.312,50	36,73
2.1-Cota-Parte FPM	-	-	-	-	
2.1.1-Parcela referente à CF, art. 159, I, alínea b	-	-	-	-	
2.1.2-Parcela referente à CF, art. 159, I, alínea d	-	-	-	-	
2.2-Cota-Parte ICMS	2.140.000,00	2.140.000,00	385.774,20	764.164,02	35,71
2.3-ICMS-Desoneração - L.C. nº 87/1996	33.000,00	33.000,00	4.469,60	8.939,20	27,09
2.4-Cota-Parte IPI-Exportação	70.000,00	70.000,00	7.130,31	12.873,65	18,39
2.5-Cota-Parte ITR	30.500,00	30.500,00	978,75	3.622,88	11,88
2.6-Cota-Parte IPVA	202.000,00	202.000,00	47.317,30	119.712,75	59,26
2.7-Cota-Parte IOF-Ouro	-	-	-	-	
3-TOTAL DA RECEITA DE IMPOSTOS (1+2)	3.326.050,00	3.326.050,00	622.559,49	1.188.622,59	35,74

Prefeitura Municipal de Ibema - PR
Relatório Resumido da Execução Orçamentária
Demonstrativo das Receitas e Despesas com Manutenção e Desenvolvimento do Ensino - MDE
Orçamentos Fiscal e da Seguridade Social
Janeiro a Abril 2012/Bimestre Março-Abril

RREO - ANEXO X(LDB, art. 72) R\$ 1,00

RECEITAS ADICIONAIS PARA FINANCIAMENTO DO ENSINO	PREVISÃO INICIAL	PREVISÃO ATUALIZADA (a)	RECEITAS REALIZADAS		
			No Bimestre	Até o Bimestre (b)	% (c)=(b/a)x100
4- RECEITA DA APLICAÇÃO FINANCEIRA DE OUTROS RECURSOS DE IMPOSTOS VINCULADOS AO ENSINO	9.800,00	9.800,00	1.767,53	3.438,37	35,09
5- RECEITA DE TRANSFERÊNCIAS DO FNDE	221.000,00	221.000,00	46.546,44	78.831,60	35,67
5.1 - Transferências do Salário-Educação	140.000,00	140.000,00	25.372,98	57.658,14	41,18
5.2 - Outras Transferências do FNDE	81.000,00	81.000,00	21.133,48	21.133,48	26,09
5.3 - Aplicação Financeira dos Recursos do FNDE	-	-	39,98	-	-
6- RECEITA DE TRANSFERÊNCIAS DE CONVÊNIOS	85.000,00	85.000,00	307.389,20	636.323,80	748,62
6.1 - Transferências de Convênios	85.000,00	85.000,00	307.022,18	634.798,47	746,82
6.2 - Aplicação Financeira dos Recursos de Convênios	-	-	367,02	1.525,33	-
7- RECEITA DE OPERAÇÕES DE CRÉDITO	-	-	198.678,62	281.326,46	-
8- OUTRAS RECEITAS PARA FINANCIAMENTO DO ENSINO	-	-	172,65	365,77	-
9-TOTAL DAS RECEITAS ADICIONAIS PARA FINANCIAMENTO DO ENSINO (4+5+6+7+8)	315.800,00	315.800,00	554.554,44	1.000.286,00	316,75

RECEITAS DO FUNDEB	PREVISÃO INICIAL	PREVISÃO ATUALIZADA (a)	RECEITAS REALIZADAS		
			No Bimestre	Até o Bimestre (b)	% (c)=(b/a)x100
10- RECEITAS DESTINADAS AO FUNDEB	1.695.700,00	1.695.700,00	286.301,13	613.644,07	36,19
10.1 - Cota-Parte FPM Destinada ao FUNDEB-(20% de 2.1.1)	1.200.600,00	1.200.600,00	197.167,43	431.782,14	35,96
10.2 - Cota-Parte ICMS Destinada ao FUNDEB-(20% de 2.2)	428.000,00	428.000,00	77.154,81	152.832,73	35,71
10.3 - ICMS-Desoneração Destinada ao FUNDEB-(20% de 2.3)	6.600,00	6.600,00	893,92	1.787,84	27,09
10.4 - Cota-Parte IPI-Exportação Destinada ao FUNDEB-(20% de 2.4)	14.000,00	14.000,00	1.426,06	2.574,74	18,39
10.5 - Cota-Parte ITR ou ITR Arrecadado Destinados ao FUNDEB-(20% de (1.5 + 2.5))	6.100,00	6.100,00	195,73	724,54	11,88
10.6 - Cota-Parte IPVA Destinada ao FUNDEB-(20% de 2.6)	40.400,00	40.400,00	9.463,18	23.942,08	59,26
11- RECEITAS RECEBIDAS DO FUNDEB	1.500.000,00	1.500.000,00	277.294,97	579.839,91	38,66
11.1 - Transferências de Recursos do FUNDEB	1.500.000,00	1.500.000,00	277.294,97	579.839,91	38,66
11.2 - Complementação da União ao FUNDEB	-	-	-	-	-
11.3 - Receita de Aplicação Financeira dos Recursos do FUNDEB	-	-	-	-	-
12- RESULTADO LÍQUIDO DAS TRANSFERÊNCIAS DO FUNDEB(11.1-10)	-195.700,00	-195.700,00	-9.006,16	-33.804,16	17,27

[SE RESULTADO LÍQUIDO DA TRANSFERÊNCIA (12) > 0] = ACRÉSCIMO RESULTANTE DAS TRANSFERÊNCIAS DO FUNDEB
[SE RESULTADO LÍQUIDO DA TRANSFERÊNCIA (12) < 0] = DECRÉSCIMO RESULTANTE DAS TRANSFERÊNCIAS DO FUNDEB

Prefeitura Municipal de Ibema - PR
Relatório Resumido da Execução Orçamentária
Demonstrativo das Receitas e Despesas com Manutenção e Desenvolvimento do Ensino - MDE
Orçamentos Fiscal e da Seguridade Social
Janeiro a Abril 2012/Bimestre Março-Abril

RREO - ANEXO X(LDB, art. 72) R\$ 1,00

DESPESAS DO FUNDEB	DOTAÇÃO INICIAL	DOTAÇÃO ATUALIZADA (d)	DESPESAS LIQUIDADAS		
			No Bimestre	Até o Bimestre (e)	% (f)=(e/d)x100
13-PAGAMENTO DOS PROFISSIONAIS DO MAGISTÉRIO	1.204.000,00	1.204.000,00	223.493,00	455.870,36	37,86
13.1-Com Educação Infantil	458.000,00	458.000,00	105.217,60	205.846,40	44,94
13.2-Com Ensino Fundamental	746.000,00	746.000,00	118.275,40	250.023,96	33,52
14-OUTRAS DESPESAS	303.000,00	303.000,00	56.119,27	113.808,73	37,56
14.1-Com Educação Infantil	97.000,00	97.000,00	15.042,63	31.690,59	32,67
14.2-Com Ensino Fundamental	206.000,00	206.000,00	41.076,64	82.118,14	39,86
15-TOTAL DAS DESPESAS DO FUNDEB(13+14)	1.507.000,00	1.507.000,00	279.612,27	569.679,09	37,80

DEDUÇÕES PARA FINS DE LIMITE DO FUNDEB PARA PAGAMENTO DOS PROFISSIONAIS DO MAGISTÉRIO	VALOR
16-RESTOS A PAGAR INSCRITOS NO EXERCÍCIO SEM DISPONIBILIDADE FINANCEIRA DE RECURSOS DO FUNDEB	-
17-DESPESAS CUSTEADAS COM O SUPERÁVIT FINANCEIRO DO EXERCÍCIO ANTERIOR DO FUNDEB	-
18-TOTAL DAS DEDUÇÕES CONSIDERADAS PARA FINS DE LIMITE DO FUNDEB (16+17)	-
19-MÍNIMO DE 60% DO FUNDEB NA REMUNERAÇÃO DO MAGISTÉRIO COM EDUCAÇÃO INFANTIL E ENSINO FUNDAMENTAL¹ ((13-18)/(11)x100)%	78,62

CONTROLE DA UTILIZAÇÃO DE RECURSOS NO EXERCÍCIO SUBSEQUENTE	VALOR
20-RECURSOS RECEBIDOS DO FUNDEB EM 2011 QUE NÃO FORAM UTILIZADOS	-36.909,36
21-DESPESAS CUSTEADAS COM O SALDO DO ITEM 20 ATÉ O 1º TRIMESTRE DE 2012²	-

Prefeitura Municipal de Ibema - PR
Relatório Resumido da Execução Orçamentária
Demonstrativo das Receitas e Despesas com Manutenção e Desenvolvimento do Ensino - MDE
Orçamentos Fiscal e da Seguridade Social
Janeiro a Abril 2012/Bimestre Março-Abril

RREO - ANEXO X(LDB, art. 72)

R\$ 1,00

MANUTENÇÃO E DESENVOLVIMENTO DO ENSINO - DESPESAS CUSTEADAS COM A RECEITA RESULTANTE DE IMPOSTOS E RECURSOS DO FUNDEB					
RECEITAS COM AÇÕES TÍPICAS DE MDE	PREVISÃO INICIAL	PREVISÃO ATUALIZADA (a)	RECEITAS REALIZADAS		
			No Bimestre	Até o Bimestre (b)	% (c)=(b/a)x100
22-IMPOSTOS E TRANSFERÊNCIAS DESTINADAS À MDE (25% de 3) ¹	831.512,50	831.512,50	155.639,87	297.155,65	35,74
DESPESAS COM AÇÕES TÍPICAS DE MDE					
DESPESAS COM AÇÕES TÍPICAS DE MDE	DOTAÇÃO INICIAL	DOTAÇÃO ATUALIZADA (d)	DESPESAS LIQUIDADAS		
			No Bimestre	Até o Bimestre (e)	% (f)=(e/d)x100
23-EDUCAÇÃO INFANTIL	567.100,00	567.100,00	120.260,23	237.536,99	41,89
23.1-Despesas Custeadas com Recursos do FUNDEB	555.000,00	555.000,00	120.260,23	237.536,99	42,80
23.2-Despesas Custeadas com Outros Recursos de Impostos	12.100,00	12.100,00	-	-	-
24-ENSINO FUNDAMENTAL	1.324.000,00	1.324.000,00	239.937,42	434.416,66	32,81
24.1-Despesas Custeadas com Recursos do FUNDEB	952.000,00	952.000,00	159.352,04	332.142,10	34,89
24.2-Despesas Custeadas com Outros Recursos de Impostos	372.000,00	372.000,00	80.585,38	102.274,56	27,49
25-ENSINO MÉDIO	-	-	-	-	-
26-ENSINO SUPERIOR	-	-	-	-	-
27-ENSINO PROFISSIONAL NÃO INTEGRADO AO ENSINO REGULAR	-	-	-	-	-
28-OUTRAS	-	-	-	-	-
29-TOTAL DAS DESPESAS COM AÇÕES TÍPICAS DE MDE (23+24+25+26+27+28)	1.891.100,00	1.891.100,00	360.197,65	671.953,65	35,53

Prefeitura Municipal de Ibema - PR
Relatório Resumido da Execução Orçamentária
Demonstrativo das Receitas e Despesas com Manutenção e Desenvolvimento do Ensino - MDE
Orçamentos Fiscal e da Seguridade Social
Janeiro a Abril 2012/Bimestre Março-Abril

RREO - ANEXO X(LDB, art. 72)

R\$ 1,00

DEDUÇÕES/ADIÇÕES CONSIDERADAS PARA FINS DE LIMITE CONSTITUCIONAL	VALOR
30-RESULTADO LÍQUIDO DAS TRANSFERÊNCIAS DO FUNDEB = (12)	-33.804,16
31-DESPESAS CUSTEADAS COM A COMPLEMENTAÇÃO DO FUNDEB NO EXERCÍCIO	-
32-RECEITA DE APLICAÇÃO FINANCEIRA DOS RECURSOS DO FUNDEB ATÉ O BIMESTRE = (50h)	-
33-DESPESAS CUSTEADAS COM O SUPERÁVIT FINANCEIRO, DO EXERCÍCIO ANTERIOR, DO FUNDEB	-
34-DESPESAS CUSTEADAS COM O SUPERÁVIT FINANCEIRO, DO EXERCÍCIO ANTERIOR DE OUTROS RECURSOS DE IMPOSTOS	-
35-RESTOS A PAGAR INSCRITOS NO EXERCÍCIO SEM DISPONIBILIDADE FINANCEIRA DE RECURSOS DE IMPOSTOS VINCULADOS AO ENSINO 4	-
36-CANCELAMENTO, NO EXERCÍCIO, DE RESTOS A PAGAR INSCRITOS COM DISPONIBILIDADE FINANCEIRA DE RECURSOS DE IMPOSTOS VINCULADOS AO ENSINO = (46g)	-
37-TOTAL DAS DEDUÇÕES CONSIDERADAS PARA FINS DE LIMITE CONSTITUCIONAL (30+31+32+33+34+35+36)	-33.804,16
38-TOTAL DAS DESPESAS PARA FINS DE LIMITE ((23+24) -(37))	705.757,81
39-MINIMO DE 25% DAS RECEITAS RESULTANTES DE IMPOSTOS EM MDE 5 ((38)/(3)x100)%	59,38

OUTRAS INFORMAÇÕES PARA CONTROLE

OUTRAS DESPESAS CUSTEADAS COM RECEITAS ADICIONAIS PARA FINANCIAMENTO DO ENSINO	DOTAÇÃO INICIAL	DOTAÇÃO ATUALIZADA (d)	DESPESAS LIQUIDADAS		
			No Bimestre	Até o Bimestre (e)	% (f)=(e/d)x100
40-DESPESAS CUSTEADAS COM A APLICAÇÃO FINANCEIRA DE OUTROS RECURSOS DE IMPOSTOS VINCULADOS AO ENSINO	-	-	-	-	-
41-DESPESAS CUSTEADAS COM A CONTRIBUIÇÃO SOCIAL DO SALÁRIO EDUCAÇÃO	141.000,00	141.000,00	42.199,15	52.831,62	37,47
42-DESPESAS CUSTEADAS COM OPERAÇÕES DE CRÉDITO	-	-	-	-	-
43-DESPESAS CUSTEADAS COM OUTRAS RECEITAS PARA FINANCIAMENTO DO ENSINO	318.000,00	318.000,00	55.608,27	88.025,74	27,68
44-TOTAL DAS OUTRAS DESPESAS CUSTEADAS COM RECEITAS ADICIONAIS PARA FINANCIAMENTO DO ENSINO (40+41+42+43)	459.000,00	459.000,00	97.807,42	140.857,36	30,69
45-TOTAL GERAL DAS DESPESAS COM MDE (29+44)	2.350.100,00	2.350.100,00	458.005,07	812.811,01	34,59
RESTOS A PAGAR INSCRITOS COM DISPONIBILIDADE FINANCEIRA DE RECURSOS DE IMPOSTOS VINCULADOS AO ENSINO	SALDO ATÉ O BIMESTRE		CANCELADO EM 2012 (g)		
46-RESTOS A PAGAR DE DESPESAS COM MDE	-	-	-	-	-

Prefeitura Municipal de Ibema - PR
Relatório Resumido da Execução Orçamentária
Demonstrativo das Receitas e Despesas com Manutenção e Desenvolvimento do Ensino - MDE
Orçamentos Fiscal e da Seguridade Social
Janeiro a Abril 2012/Bimestre Março-Abril

RREO - ANEXO X(LDB, art. 72)

R\$ 1,00

FLUXO FINANCEIRO DOS RECURSOS	VALOR	
	FUNDEB (h)	FUNDEF
47-SALDO FINANCEIRO EM 31 DE DEZEMBRO DE 2011	-	-
48-(+)INGRESSO DE RECURSOS ATÉ O BIMESTRE	579.839,91	-
49-(-)PAGAMENTOS EFETUADOS ATÉ O BIMESTRE	583.375,57	-
50-(+)RECEITA DE APLICAÇÃO FINANCEIRA DOS RECURSOS ATÉ O BIMESTRE	-	-
51-(-)SALDO FINANCEIRO NO EXERCÍCIO ATUAL	-3.535,66	-

FONTE: PRONIM RF - Responsabilidade Fiscal, 24/Mai/2012, 13h e 46m.

¹Limites mínimos anuais a serem cumpridos no encerramento do exercício.

²Art. 21, § 2º, Lei 11.494/2007: "Até 5% dos recursos recebidos à conta dos Fundos, inclusive relativos à complementação da União recebidos nos termos do § 1º do art. 6º desta Lei, poderão ser utilizados no 1º trimestre do exercício imediatamente subsequente, mediante abertura de crédito adicional."

³Caput do artigo 212 da CF/1988.

⁴ Os valores referentes à parcela dos Restos a Pagar inscritos sem disponibilidade financeira vinculada à educação deverão ser informados somente no RREO do último bimestre do exercício.

⁵ Limites mínimos anuais a serem cumpridos no encerramento do exercício, no âmbito de atuação prioritária, conforme LDB, art.121.V.

ARAMITAN ANTONIO FORTUNATO
PREFEITO


RODRIGO SCATOLIN
CONTADOR

VANUZE E. KEMMRICH GONÇALVES
CONTROLE INTERNO

CRC-PR Nº 047066/O-4

Prefeitura Municipal de Ibema-PR
Relatório Resumido da Execução Orçamentária
Demonstrativo da Receita de Impostos e das Despesas Próprias com Saúde
Orçamentos Fiscal e da Seguridade Social
Março a Abril 2012/Bimestre Março-Abril

RREO - ANEXO XV(ADCT, Art.77)

R\$ 1,00

RECEITAS	PREVISÃO INICIAL	PREVISÃO ATUALIZADA (a)	RECEITAS REALIZADAS	
			Mar a Abr 2012 (b)	% (b/a)
RECEITA DE IMPOSTOS LÍQUIDA E TRANSFERÊNCIAS CONSTITUCIONAIS E LEGAIS	9.086.050,00	9.086.050,00	1.608.396,50	17,70
IMPOSTOS	783.500,00	783.500,00	164.115,61	20,95
Multas, Juros de Mora e Dívida Ativa dos Impostos	67.050,00	67.050,00	12.773,72	19,05
Recetas de Transferências Constitucionais e Legais	8.235.500,00	8.235.500,00	1.431.507,17	17,38
Da União	5.823.500,00	5.823.500,00	991.285,76	17,02
Do Estado	2.412.000,00	2.412.000,00	440.221,81	18,25
TRANSFERÊNCIA DE RECURSOS DO SISTEMA ÚNICO DE SAÚDE-SUS (b)	318.300,00	318.300,00	79.415,12	24,95
Da União para o Município	318.300,00	318.300,00	63.415,12	19,92
Do Estado para o Município	-	-	16.000,00	-
Demais Municípios para o Município	-	-	-	-
Outras Recetas do SUS	-	-	-	-
RECEITAS DE OPERAÇÕES DE CRÉDITO VINCULADAS À SAÚDE (c)	8.000,00	8.000,00	1.095,42	13,57
OUTRAS RECEITAS ORÇAMENTÁRIAS	1.695.700,00	1.695.700,00	286.301,23	16,88
() DOTAÇÃO PARA O FUNDEB	-	-	-	-
TOTAL	7.716.650,00	7.716.650,00	1.402.596,21	18,18

DESPESAS COM SAÚDE (Por Grupo de Natureza da Despesa)	DOTAÇÃO INICIAL	DOTAÇÃO ATUALIZADA (a)	DESPESAS LIQUIDADAS	
			Mar a Abr 2012 (b)	% (b/a)
DESPESAS CORRENTES	2.559.360,00	2.507.540,00	405.833,78	16,18
PESSOAL E ENCARGOS SOCIAIS	1.163.070,00	1.111.200,00	177.083,39	15,94
JURIS E ENCARGOS DA DÍVIDA	-	-	-	-
OUTRAS DESPESAS CORRENTES	1.396.340,00	1.396.340,00	228.750,39	16,38
DESPESAS DE CAPITAL	70.000,00	70.000,00	4.304,00	6,15
INVESTIMENTOS	70.000,00	70.000,00	4.304,00	6,15
INVERSIÕES FINANCEIRAS	-	-	-	-
AMORTIZAÇÃO DÍVIDA / RESTO DA DÍVIDA	-	-	-	-
TOTAL (b)	2.629.360,00	2.577.540,00	410.137,78	15,91

DESPESAS PRÓPRIAS COM AÇÕES E SERVIÇOS PÚBLICOS DE SAÚDE	DOTAÇÃO INICIAL	DOTAÇÃO ATUALIZADA	DESPESAS LIQUIDADAS	
			Mar a Abr 2012 (a)	% (a/despesa com saúde)
DESPESAS COM SAÚDE (b) = (b)	2.629.360,00	2.577.540,00	410.137,78	100,00
() DESPESAS COM MATERIAIS E SERVIÇOS	-	-	-	-
() DESPESAS ORÇAMENTÁRIAS COM OUTROS RECURSOS DESTINADOS À SAÚDE	8.000,00	8.000,00	-	-
Recursos de Transferência do Sistema Único de Saúde-SUS	8.000,00	8.000,00	-	-
Recursos de Operações de Crédito	-	-	-	-
Outros Recursos	-	-	-	-
() RRF INSCRITOS NO EXERCÍCIO SEM DISPONIBILIDADE FINANCEIRA VINCULADA DE RECURSOS PRÓPRIOS VINCULADOS*	-	-	-	-
TOTAL DAS DESPESAS PRÓPRIAS COM AÇÕES E SERVIÇOS PÚBLICOS DE SAÚDE (b)	2.621.360,00	2.569.540,00	410.137,78	100,00

Prefeitura Municipal de Ibema-PR
Relatório Resumido da Execução Orçamentária
Demonstrativo da Receita de Impostos e das Despesas Próprias com Saúde
Orçamentos Fiscal e da Seguridade Social
Março a Abril 2012/Bimestre Março-Abril

RR00 - ANEXO XV(ADCT, Art.77) R\$ 1,00

CONTROLE DE RESTOS A PAGAR VINCULADOS À SAÚDE INSCRITOS EM EXERCÍCIOS ANTERIORES	RESTOS A PAGAR INSCRITOS COM DISPONIBILIDADE FINANCEIRA DE RECURSOS VINCULADOS	
	Inscritos em Exercícios Anteriores	Cancelados em 2012(IV)
RP DE DESPESAS PRÓPRIAS COM AÇÕES E SERVIÇOS PÚBLICOS DE SAÚDE (VIV)	-	-
PARTICIPAÇÃO DAS DESPESAS COM AÇÕES E SERVIÇOS PÚBLICOS DE SAÚDE NA RECEITA DE IMPOSTOS LÍQUIDA E TRANSFERÊNCIAS CONSTITUCIONAIS E LEGAIS - LIMITE CONSTITUCIONAL 15% (VII-VIII)		
		25,50

DESPESAS COM SAÚDE (Por Subfunção)	DOTAÇÃO INICIAL	DOTAÇÃO ATUALIZADA	DESPESAS LIQUIDADAS	
			Mar a Abr 2012 (I)	% (Vtotal I)
Atenção Básica	1.970.360,00	1.918.540,00	281.146,18	68,55
Assistência Hospitalar e Ambulatorial	494.000,00	494.000,00	105.300,90	25,67
Vigilância Sanitária	45.000,00	45.000,00	6.374,04	1,55
Vigilância Epidemiológica	120.000,00	120.000,00	17.316,66	4,22
Outras Subfunções	-	-	-	-
TOTAL	2.629.360,00	2.577.540,00	410.137,78	100,00

(-) DESPESAS COM INATIVOS E PENSIONISTAS

(-) DESPESAS CORTADAS COM OUTROS RECURSOS DESTINADOS À SAÚDE

Recursos de Transferências do Sistema Único de Saúde-SUS


Recursos de Operações de Crédito


(-) RECURSOS DO EXERCÍCIO SEM DISPONIBILIDADE FINANCEIRA VINCULADA DE
RECURSOS PRÓPRIOS

DESPESAS COM AÇÕES E SERVIÇOS PÚBLICOS DE SAÚDE


FONTE: PRONIM RF - Responsabilidade Fiscal, 24/Mai/2012, 13h e 48m.

* Essa linha apresentará valor somente no Relatório Resumido da Execução Orçamentária do último bimestre do exercício.
* Limite anual mínimo a ser cumprido no encerramento do exercício.


ARAMITAN ANTONIO FORTUNATO
 PREFEITO


RODRIGO RICARDO ZANCO
 CONTADOR
 CRC-PR Nº 047066/O-4

VANILZE E. KEMMRICH GONÇALVES
 CONTROLADOR INTERNO




4º TERMO ADITIVO AO CONTRATO Nº 50/2010, CELEBRADO ENTRE O MUNICÍPIO DE IBEMA E A EMPRESA DIARC ENGENHARIA LTDA, INSCRITA NO CNPJ SOB Nº 04.675.191/0001-42.


Os infra-firmados, de um lado o Município de Ibema, pessoa jurídica de direito público interno, com sede à Av. Ney Eurison Napoli, nº 1426, inscrito no CNPJ sob o nº 80.881.931/0001-85, Estado do Paraná, neste ato representada por seu Prefeito, Sr. ARAMITAN ANTONIO FORTUNATO, brasileiro, separado judicialmente, serventário da justiça, portador da C/RG nº 2.006.265SSP/PR e do CPF nº 431.823.999-34, neste ato denominado CONTRATANTE, e de outro lado a Empresa DIARC ENGENHARIA LTDA, CNPJ 04.675.191/0001-42, localizada na Rua Paraguai, 605, Bairro Alto Alegre, Município de Cascavel, Estado do Paraná, a seguir denominada CONTRATADA, representada pelo seu Sócio, Senhor Cláudio Renato Moraes Bressan, portador da cédula de identidade RG nº 1023390923, CPF nº 461.340.850-49, residente na Rua Maranhão, firmam o presente aditivo em conformidade com a Lei Federal nº 8.666/93 e suas alterações posteriores, pela proposta da CONTRATADA datada de 22/06/2010, referente a CONCORRÊNCIA Nº 013/2010, Parecer Jurídico nº 1303/2010-CJ-CC, protocolo nº 10.291.173-3, fazendo-o nas condições que estipulam a seguir:


CLAUSULA PRIMEIRA: Fica alterada a Cláusula Vigésima do Contrato original, prorrogando o prazo de vigência do objeto em mais 60 (sessenta) dias, totalizando 770 (setecentos e setenta) dias, contados da assinatura do contrato de empreitada.

CLAUSULA SEGUNDA: Permanecem inalteradas as demais cláusulas do Contrato que não conflitem com as deste Aditivo.


E assim, assinam o presente em duas vias de igual teor e forma, na presença das testemunhas abaixo.

Ibema, 23 de Maio de 2012.


Aramitan Antonio Fortunato
 Prefeito Municipal de Ibema


DIARC ENGENHARIA LTDA
 Claudio Renato Moraes Bressan

Testemunhas:


Vânia Teresinha Kemmrich
 Secretária de Adm/Finanças


Luis Cezar dos Santos
 Secretário de Planejamento

AV. NEY EURISON NAPOLI, 1426 - FONES: (45) 3238-1347 - 3238-1354 e 3238-1355 - CEP 85.478-000 - IBEMA - PARANÁ
prefeitura@pibema.pr.gov.br www.pibema.pr.gov.br

INFORMAÇÕES

Órgão Oficial Eletrônico do Município de Ibema

Aramitan Antonio Fortunato
Prefeito Municipal

Vania Terezinha Kemmrich
Secretária Municipal de Administração e Finanças

Rodrigo Ricardo Zanco
Tecnólogo em Processamento de Dados - WebDesigner

Leandro Gonçalves
Diagramação e Desenvolvimento

www.pibema.pr.gov.br
 Av. Ney Eurison Napoli, 1426 - Centro
 Ibema - PR
 Email: prefeitura@pibema.pr.gov.br