



Município de Ibema
Secretaria Municipal de Administração
Av. Ney Euyrson Napoli, 1426 - CEP: 85478-000
Gestão 2013/2016
<http://www.pibema.pr.gov.br>



IBEMA
PREFEITURA DO MUNICÍPIO
ADM 2013 / 2016

EXTRATO DE CONTRATO

PARTES: Município de Ibema e Sandro Vladimir Tolazzi - ME.

OBJETO: Contratação de Empresa Especializada em Realização de Eventos para a Abertura dos Jogos da Indústria, Comércio e Comunidades, incluindo: Filmagem, Ilhas, Telas de Lona, Telões, Sonorização e Iluminação, Documentário, Decoração com Luzes e Tecidos, Skay Walker e Iluminação Cênica.

VALOR: R\$ 7.400,00 (Sete mil e quatrocentos reais).

DOTAÇÃO ORÇAMENTÁRIA: 33.90.39.00 – Outros Serviços de Terceiros – Pessoa Jurídica.

VIGÊNCIA: 60 dias.

DATA DA ASSINATURA: 26 de julho de 2013.

FORO: Comarca de Catanduvas – Pr.



IBEMA
PREFEITURA DO MUNICÍPIO
ADM 2013 / 2016

AVISO DE LICITAÇÃO
MODALIDADE TOMADA DE PREÇOS Nº 029/2013

A **PREFEITURA MUNICIPAL DE IBEMA**, Estado do Paraná, comunica aos interessados que fará realizar licitação pública, na modalidade de Tomada de Preços, visando a Contratação de Empresa para Fornecimento de Refeições no Município de Cascavel, conforme Resolução – RDC nº 275 de 21 de outubro de 2002 da ANVISA, que estabelece Procedimentos Operacionais Padronizados e as Boas Práticas de Fabricação, conforme especificações no referido Edital.

Data de abertura: 13/08/2013

Horário: 14:00h

Local: Sala de Reuniões da Prefeitura

A íntegra do instrumento acima, poderá ser obtida junto a Secretaria Municipal de Administração e Finanças, no horário das 8:00h as 11:30h e das 13:30h as 17:00h, de segunda a sexta-feira.

PUBLIQUE-SE

Ibema, 26 de julho de 2013.

Antônio Borges Rabel
Prefeito



Prefeitura Municipal de Ibema-PR
Relatório Resumido da Execução Orçamentária
Balço Orçamentário
Orçamentos Fiscal e da Seguridade Social
Janeiro a Junho 2013/Bimestre Maio-Junho

RECEITAS (EXCETO INTRA-ORÇAMENTÁRIAS)(I)	PREVISÃO		RECEITAS REALIZADAS				SALDO A REALIZAR	
	INICIAL	ATUALIZADA	No Bimestre	%	Até o Bimestre	%	REALIZAR	(a-c)
RECEITAS CORRENTES	13.480.000,00	14.771.250,00	2.197.512,27	14,88	6.362.897,43	43,08	8.408.352,57	
RECEITA TRIBUTÁRIA	12.280.000,00	12.281.250,00	2.167.437,08	17,65	6.232.822,24	50,75	6.048.427,76	
IMPOSTOS	1.012.300,00	1.012.300,00	225.861,49	22,31	582.346,46	57,53	429.953,54	
TAXAS	845.000,00	845.000,00	204.694,89	24,22	502.076,41	59,42	342.923,59	
CONTRIBUIÇÃO DE MELHORIA	102.300,00	102.300,00	13.030,30	12,74	63.958,29	62,52	38.341,71	
RECEITA PATRIMONIAL	65.000,00	65.000,00	8.136,30	12,52	16.311,76	25,10	48.688,24	
RECEITAS DE VALORES MOBILIÁRIOS	30.000,00	31.250,00	12.712,55	40,68	26.638,93	85,24	4.611,07	
RECEITA DE SERVIÇOS	30.000,00	31.250,00	12.712,55	40,68	26.638,93	85,24	4.611,07	
TRANSFERÊNCIAS CORRENTES	251.500,00	251.500,00	34.674,00	13,79	120.101,38	47,75	131.398,62	
TRANSFERÊNCIAS INTERGOVERNAMENTAIS	10.828.200,00	10.828.200,00	1.878.076,64	17,34	5.459.680,18	50,42	5.368.519,82	
TRANSFERÊNCIAS DE CONVÊNIO	10.755.700,00	10.755.700,00	1.864.988,46	17,34	5.427.500,71	50,46	5.328.199,29	
OUTRAS RECEITAS CORRENTES	72.500,00	72.500,00	13.088,18	18,05	32.179,47	44,39	40.320,53	
MULTAS E JUROS DE MORA	158.000,00	158.000,00	16.112,40	10,20	44.055,29	27,88	113.944,71	
INDENIZAÇÕES E RESTITUIÇÕES	41.500,00	41.500,00	3.606,85	8,69	8.588,95	20,70	32.911,05	
RECEITA DA DIV.ATIVA	-	-	372,51	-	1.417,23	-	-1.417,23	
RECEITAS DIVERSAS	116.500,00	116.500,00	12.133,04	10,41	34.028,87	29,21	82.471,13	
RECEITAS DE CAPITAL	-	-	-	-	20,24	-	-20,24	
OPERAÇÕES DE CRÉDITO	1.200.000,00	2.490.000,00	30.075,19	1,21	130.075,19	5,22	2.359.924,81	
OPERAÇÕES DE CRÉDITO INTERNAS	300.000,00	1.490.000,00	-	-	-	-	1.490.000,00	
TRANSFERÊNCIAS DE CAPITAL	900.000,00	1.000.000,00	30.075,19	3,01	130.075,19	13,01	869.924,81	
TRANSFERÊNCIAS INTERGOVERNAMENTAIS	-	-	30.075,19	-	30.075,19	-	-30.075,19	
TRANSFERÊNCIAS DE CONVÊNIO	900.000,00	1.000.000,00	-	-	100.000,00	10,00	900.000,00	
RECEITAS (INTRA-ORÇAMENTÁRIAS)(II)	-	-	-	-	-	-	-	
SUBTOTAL DAS RECEITAS(III)=(I+II)	13.480.000,00	14.771.250,00	2.197.512,27	14,88	6.362.897,43	43,08	8.408.352,57	



Prefeitura Municipal de Ibema-PR
Relatório Resumido da Execução Orçamentária
Balanco Orçamentário
Orçamentos Fiscal e da Seguridade Social
Janeiro a Junho 2013/Bimestre Maio-Junho

RECEITAS	PREVISÃO INICIAL		PREVISÃO ATUALIZADA (a)	RECEITAS REALIZADAS			SALDO A REALIZAR (a-c)	
	OPERACIONAL	ESPECIAL		No Bimestre (b)	%	Até o Bimestre (c)	%	
OPERAÇÕES DE CRÉDITO-REFINANCIAMENTO(IV)	-	-	-	-	-	-	-	-
Operações de Crédito Internas	-	-	-	-	-	-	-	-
Mobilidade	-	-	-	-	-	-	-	-
Contratual	-	-	-	-	-	-	-	-
Operações de Crédito Externas	-	-	-	-	-	-	-	-
Mobilidade	-	-	-	-	-	-	-	-
Contratual	-	-	-	-	-	-	-	-
SUBTOTAL COM REFINANCIAMENTO(V)=(II+IV)	13.480.000,00	-	14.771.250,00	14,88	6.362.897,43	43,08	8.408.352,57	-
DEFICIT(VI)	-	-	-	-	-	-	-	-
TOTAL(VII)=(V+VI)	13.480.000,00	-	14.771.250,00	14,88	6.362.897,43	43,08	8.408.352,57	-
SALDOS DE EXERCÍCIOS ANTERIORES (UTILIZADOS PARA CRÉDITOS ADICIONAIS)	-	-	-	-	-	-	-	-
Superávit Financeiro	-	-	-	-	-	-	-	-
Reabertura de Créditos Adicionais	-	-	-	-	-	-	-	-



Prefeitura Municipal de Ibema-PR
Relatório Resumido da Execução Orçamentária
Balanco Orçamentário
Orçamentos Fiscal e da Seguridade Social
Janeiro a Junho 2013/Bimestre Maio-Junho

DESPESAS	DOTAÇÃO		CRÉDITOS ADICIONAIS (e)	DOTAÇÃO ATUALIZADA (f)=(d+e)	DESPESAS EMPENHADAS		DESPESAS LIQUIDADAS		SALDO A	
	INICIAL (d)	ADICIONAL (e)			No Bimestre	Até o Bimestre	No Bimestre	Até o Bimestre (g)	%	LIQUIDAR (f-g)
REDO - ANEXO (LRF, Art.52, inciso I, alíneas "a" e "b" do inciso II e §1º)										
DESPESAS [EXCETO INTRA-ORÇAMENTÁRIAS](VIII)	13.480.000,00	1.568.947,17	15.048.947,17	1.999.012,30	5.338.846,80	1.997.552,83	5.314.910,06	35,32	9.734.037,11	
DESPESAS CORRENTES	11.148.750,00	563.157,45	11.711.907,45	1.932.577,87	5.142.622,10	1.931.118,40	5.118.685,36	43,71	6.593.222,09	
PESSOAL E ENCARGOS SOCIAIS	5.657.960,00	23.620,57	5.681.580,57	994.915,22	2.831.982,93	994.915,22	2.831.982,93	49,85	2.849.597,64	
JUROS E ENCARGOS DA DÍVIDA	138.000,00	10.000,00	148.000,00	20.176,50	58.491,20	20.176,50	58.491,20	39,52	89.508,80	
OUTRAS DESPESAS CORRENTES	5.352.790,00	529.536,88	5.882.326,88	917.486,15	2.252.147,97	916.036,68	2.228.211,23	37,88	3.654.115,65	
DESPESAS DE CAPITAL	2.277.250,00	1.005.789,72	3.283.039,72	66.434,43	196.224,70	66.434,43	196.224,70	5,98	3.086.815,02	
INVESTIMENTOS	2.000.250,00	940.789,72	2.941.039,72	449,00	10.435,42	449,00	10.435,42	0,35	2.930.604,30	
AMORTIZAÇÃO DA DÍVIDA / REFINANCIAMENTO DA DÍVIDA	277.000,00	65.000,00	342.000,00	65.985,43	185.789,28	65.985,43	185.789,28	54,32	156.210,72	
RESERVA DE CONTINGÊNCIA	54.000,00	-	54.000,00	-	-	-	-	-	54.000,00	
DESPESAS (INTRA-ORÇAMENTÁRIAS)(IX)	-	-	-	-	-	-	-	-	-	
SUBTOTAL DAS DESPESAS(X)=(VIII+IX)	13.480.000,00	1.568.947,17	15.048.947,17	1.999.012,30	5.338.846,80	1.997.552,83	5.314.910,06	35,32	9.734.037,11	
AMORTIZAÇÃO DA DÍVIDA/REFINANCIAMENTO(XI)	-	-	-	-	-	-	-	-	-	
Amortização da Dívida Interna	-	-	-	-	-	-	-	-	-	
Dívida Mobiliária	-	-	-	-	-	-	-	-	-	
Outras Dívidas	-	-	-	-	-	-	-	-	-	
Amortização da Dívida Externa	-	-	-	-	-	-	-	-	-	
Dívida Mobiliária	-	-	-	-	-	-	-	-	-	
Outras Dívidas	-	-	-	-	-	-	-	-	-	
SUBTOTAL C/ REFINANCIAMENTO(XII)=(XI+XII)	13.480.000,00	1.568.947,17	15.048.947,17	1.999.012,30	5.338.846,80	1.997.552,83	5.314.910,06	35,32	9.734.037,11	
SUPERÁVIT(XIII)	-	-	-	-	-	-	1.047.987,37	-	-	
TOTAL(XIV)=(XIII+XII)	13.480.000,00	1.568.947,17	15.048.947,17	1.999.012,30	5.338.846,80	1.997.552,83	6.362.897,43	42,28	9.734.037,11	

FONTE: PRONIM RF - Responsabilidade Fiscal, Secretaria de Administração e Finanças, 25/Jul/2013, 08h e 43m.

ANTÔNIO BORGES RABEL
PREFEITO

RODRIGO SCATOLIN
CONTADOR

VANUZE E. KEMIRICH GONÇALVES
CONTROLE INTERNO

CRC-PR Nº 047066/O-4



O Município de Ibema/PR dá garantia da autenticidade deste documento, desde que visualizado através do site www.pibema.pr.gov.br - Certificado ICP - BRASIL

Prefeitura Municipal de Ibema - PR
Relatório Resumido de Execução Orçamentária
Demonstrativo da Execução das Despesas por Função/Subfunção
Orçamento Fiscal e da Seguridade Social
Janeiro a Junho 2013/Bimestre Maio-Junho

FUNÇÃO/SUBFUNÇÃO	Dotação		Despesas Empenhadas		Despesas Liquidadas			Saldo (a-b)	
	Inicial	Atualizada (a)	No Bimestre	Até o Bimestre	No Bimestre	Até o Bimestre (b)	%		
							(b/Total b)		(b/a)
RREO - ANEXO II(LRF, Art. 52, inciso II, alínea c')								R\$ 1,00	
DESPESAS EXCETO INTRA-ORÇAMENTÁRIAS(1)	13.480.000,00	15.048.947,17	1.999.012,30	5.338.846,80	1.997.552,83	5.314.910,06	100,00	35,32	
Legislativa	760.000,00	760.000,00	99.163,09	299.158,81	99.163,09	299.158,81	5,63	39,36	
Ação Legislativa	760.000,00	760.000,00	99.163,09	299.158,81	99.163,09	299.158,81	5,63	39,36	
Administração	1.156.500,00	1.409.894,98	216.309,87	625.939,57	214.284,29	620.140,33	11,67	43,98	
Planejamento e Orçamento	70.000,00	70.000,00	13.512,26	39.941,79	13.512,26	39.941,79	0,75	57,06	
Administração Geral	1.039.200,00	1.292.594,98	194.608,91	565.688,74	192.583,33	559.889,50	10,53	43,32	
Controle interno	47.300,00	47.300,00	8.188,70	20.309,04	8.188,70	20.309,04	0,38	42,94	
Defesa Nacional	39.400,00	39.400,00	8.400,04	21.873,88	8.400,04	21.873,88	0,41	55,52	
Defesa Terrestre	39.400,00	39.400,00	8.400,04	21.873,88	8.400,04	21.873,88	0,41	55,52	
Assistência Social	825.000,00	966.877,06	169.435,76	350.032,24	167.373,74	347.421,63	6,54	35,93	
Assistência à Criança e ao Adolescente	215.000,00	231.158,62	38.608,62	79.524,43	37.491,59	78.389,55	1,47	33,91	
Assistência Comunitária	610.000,00	735.718,44	130.827,14	270.507,81	129.882,15	269.032,08	5,06	36,57	
Previdência Social	17.100,00	17.100,00	1.436,00	4.188,00	1.436,00	4.188,00	0,08	24,49	
Previdência do Regime Estatutário	17.100,00	17.100,00	1.436,00	4.188,00	1.436,00	4.188,00	0,08	24,49	
Saúde	2.978.815,00	3.097.642,51	423.150,63	1.207.715,57	416.536,80	1.195.094,93	22,49	38,58	
Atenção Básica	2.318.415,00	2.397.124,86	315.096,09	893.913,89	309.362,83	882.750,57	16,61	36,83	
Assistência Hospitalar e Ambulatorial	510.400,00	550.517,65	92.472,74	267.148,36	91.592,17	265.691,04	5,00	48,26	
Vigilância Sanitária	50.000,00	50.000,00	6.835,46	20.784,64	6.835,46	20.784,64	0,39	41,57	
Vigilância Epidemiológica	100.000,00	100.000,00	8.746,34	25.868,68	8.746,34	25.868,68	0,49	25,87	
Educação	3.517.500,00	3.586.933,54	601.045,45	1.644.161,21	600.840,53	1.641.372,08	30,88	45,76	
Ensino Fundamental	2.372.500,00	2.399.056,42	348.576,57	926.652,57	348.932,96	924.427,55	17,39	38,53	
Ensino Superior	60.000,00	60.000,00	12.000,00	24.000,00	12.000,00	24.000,00	0,45	40,00	
Educação Infantil	775.000,00	817.877,12	206.336,44	588.006,51	205.775,13	587.442,40	11,05	71,83	
Educação de Jovens e Adultos	60.000,00	60.000,00	2.800,80	8.599,11	2.800,80	8.599,11	0,16	14,33	
Educação Especial	70.000,00	70.000,00	7.367,80	24.522,87	7.367,80	24.522,87	0,46	35,03	
Refinanciamento da Dívida Interna	180.000,00	180.000,00	23.963,84	72.380,15	23.963,84	72.380,15	1,36	40,21	
Cultura	276.480,00	216.921,38	3.846,04	14.362,53	3.846,04	14.362,53	0,27	6,62	



Prefeitura Municipal de Ibema - PR
Relatório Resumido de Execução Orçamentária
Demonstrativo da Execução das Despesas por Função/Subfunção
Orçamento Fiscal e da Seguridade Social
Janeiro a Junho 2013/Bimestre Maio-Junho

FUNÇÃO/SUBFUNÇÃO	Dotação		Despesas Empenhadas		Despesas Liquidadas		Saldo
	Inicial	Atualizada (a)	Até o Bimestre		Até o Bimestre		
			No Bimestre	Até o Bimestre	(b)	(b/Total b) %	
							R\$ 1,00
Difusão Cultural	276.480,00	216.921,38	3.846,04	14.362,53	3.846,04	14.362,53	(a-b) 202.558,85
Urbanismo	1.835.100,00	2.241.472,70	137.358,68	328.905,37	137.358,68	328.905,37	1.912.567,33
Infra-Estrutura Urbana	1.089.600,00	1.465.000,00	0,00	0,00	0,00	0,00	1.465.000,00
Serviços Urbanos	745.500,00	776.472,70	137.358,68	328.905,37	137.358,68	328.905,37	447.567,33
Agricultura	377.400,00	296.000,00	15.641,66	27.134,01	15.524,54	27.016,89	268.983,11
Promoção da Produção Vegetal	182.000,00	115.000,00	0,00	0,00	0,00	0,00	115.000,00
Extensão Rural	195.400,00	181.000,00	15.641,66	27.134,01	15.524,54	27.016,89	153.983,11
Transporte	1.089.010,00	1.719.010,00	199.316,53	494.538,46	208.880,53	494.538,46	1.224.471,54
Transportes Coletivos Urbanos	8.000,00	8.000,00	0,00	0,00	0,00	0,00	8.000,00
Transporte Rodoviário	1.081.010,00	1.711.010,00	199.316,53	494.538,46	208.880,53	494.538,46	1.216.471,54
Desporto e Lazer	193.695,00	208.695,00	17.540,88	73.754,39	17.540,88	73.754,39	134.940,61
Desporto Comunitário	178.695,00	193.695,00	17.540,88	73.754,39	17.540,88	73.754,39	119.940,61
Lazer	15.000,00	15.000,00	0,00	0,00	0,00	0,00	15.000,00
Encargos Especiais	360.000,00	435.000,00	106.367,67	247.082,76	106.367,67	247.082,76	187.917,24
Refinanciamento da Dívida Interna	235.000,00	310.000,00	62.198,09	171.900,33	62.198,09	171.900,33	138.099,67
Outros Encargos Especiais	125.000,00	125.000,00	44.169,58	75.182,43	44.169,58	75.182,43	49.817,57
Reserva de Contingência	54.000,00	54.000,00	0,00	0,00	0,00	0,00	54.000,00
Reserva de Contingência	54.000,00	54.000,00	0,00	0,00	0,00	0,00	54.000,00
DESPESAS INTRA-ORÇAMENTÁRIAS (II)	0,00	0,00	0,00	0,00	0,00	0,00	0,00
TOTAL (III)=(I+II)	13.480.000,00	15.048.947,17	1.999.012,30	5.338.846,80	1.997.552,83	5.314.910,06	9.734.037,11

FONTE: PRONIM RF - Responsabilidade Fiscal, Secretaria de Administração e Finanças, 25/Jul/2013, 08h e 45m.

ANTÔNIO BORGES RABEL
PREFEITO

VANUZE E. KEMMRICH GONÇALVES
CONTROLE INTERNO

RODRIGO SCATOLIN
CONTADOR
CRC-PR Nº 047066/O-4



Prefeitura Municipal de Ibema - PR
Relatório Resumido da Execução Orçamentária
Demonstrativo das Receitas e Despesas com Manutenção e Desenvolvimento do Ensino - MDE
Orçamentos Fiscal e da Seguridade Social
Janeiro a Junho 2013/Bimestre Maio-Junho

RREO - ANEXO VIII(LDB, art. 72)

R\$ 1,00

RECEITA RESULTANTE DE IMPOSTOS (caput do art. 212 da Constituição)	PREVISÃO		PREVISÃO ATUALIZADA (a)	RECEITAS REALIZADAS		%
	INICIAL			No Bimestre	Até o Bimestre (b)	
1-RECEITAS DE IMPOSTOS	926.000,00		926.000,00	212.296,23	522.570,70	56,43
1.1-Receita Resultante do imposto sobre a Propriedade Predial e Territorial Urbana - IPTU	332.500,00		332.500,00	56.504,88	154.278,65	46,40
1.1.1-IPTU	270.000,00		270.000,00	50.507,70	139.792,62	51,78
1.1.2-Multas, Juros de Mora e Outros Encargos do IPTU	2.500,00		2.500,00	491,90	654,07	26,16
1.1.3-Dívida Ativa do IPTU	45.000,00		45.000,00	4.908,38	14.214,51	31,59
1.1.4-Multas, Juros de Mora, Atualização Monetária e Outros Encargos da Dívida Ativa do IPTU	25.000,00		25.000,00	596,90	3.244,32	12,98
1.1.5-(-) Deduções da Receita do IPTU	10.000,00		10.000,00	-	3.626,87	36,27
1.2-Receita Resultante do imposto sobre Transmissão Inter-Vivos - ITBI	55.000,00		55.000,00	58.960,00	84.764,87	154,12
1.2.1-ITBI	55.000,00		55.000,00	58.960,00	84.764,87	154,12
1.2.2-Multas, Juros de Mora e Outros Encargos do ITBI	-		-	-	-	-
1.2.3-Dívida Ativa do ITBI	-		-	-	-	-
1.2.4-Multas, Juros de Mora, Atualização Monetária e Outros Encargos da Dívida Ativa do ITBI	-		-	-	-	-
1.2.5-(-) Deduções da Receita do ITBI	-		-	-	-	-
1.3-Receita Resultante do imposto sobre Serviços de Qualquer Natureza - ISS	433.500,00		433.500,00	76.507,80	230.919,00	53,27
1.3.1-ISS	425.000,00		425.000,00	74.903,64	228.533,86	53,77
1.3.2-Multas, Juros de Mora e Outros Encargos do ISS	2.500,00		2.500,00	72,41	122,22	4,89
1.3.3-Dívida Ativa do ISS	4.000,00		4.000,00	818,16	1.284,91	32,12
1.3.4-Multas, Juros de Mora, Atualização Monetária e Outros Encargos da Dívida Ativa do ISS	2.000,00		2.000,00	713,59	978,01	48,90
1.3.5-(-) Deduções da Receita do ISS	-		-	-	-	-
1.4-Receita Resultante do Imposto de Renda Retido na Fonte - IRRF	105.000,00		105.000,00	20.323,55	52.608,18	50,10
1.4.1-IRRF	105.000,00		105.000,00	20.323,55	52.608,18	50,10
1.4.2-Multas, Juros de Mora e Outros Encargos do IRRF	-		-	-	-	-
1.4.3-Dívida Ativa do IRRF	-		-	-	-	-
1.4.4-Multas, Juros de Mora, Atualização Monetária e Outros Encargos da Dívida Ativa do IRRF	-		-	-	-	-
1.4.5-(-) Deduções da Receita do IRRF	-		-	-	-	-
1.5-Receita Resultante do Imposto Territorial Rural - ITR (CF, art. 153 §4º, inciso III)	-		-	-	-	-
1.5.1-ITR	-		-	-	-	-
1.5.2-Multas, Juros de Mora e Outros Encargos do ITR	-		-	-	-	-
1.5.3-Dívida Ativa do ITR	-		-	-	-	-
1.5.4-Multas, Juros de Mora, Atualização Monetária e Outros Encargos da Dívida Ativa do ITR	-		-	-	-	-
1.5.5-(-) Deduções da Receita do ITR	-		-	-	-	-



Prefeitura Municipal de Ibema - PR
Relatório Resumido da Execução Orçamentária
Demonstrativo das Receitas e Despesas com Manutenção e Desenvolvimento do Ensino - MDE
Orçamentos Fiscal e da Seguridade Social
Janeiro a Junho 2013/Bimestre Maio-Junho

RREO - ANEXO VIII(LDB, art. 72)

R\$ 1,00

RECEITA RESULTANTE DE IMPOSTOS (caput do art. 212 da Constituição)	PREVISÃO INICIAL	PREVISÃO ATUALIZADA (a)	RECEITAS REALIZADAS		%
			No Bimestre	Até o Bimestre (b)	
2-RECEITAS DE TRANSFERÊNCIAS CONSTITUCIONAIS E LEGAIS	9.350.000,00	9.350.000,00	1.719.905,42	4.906.964,86	52,48
2.1-Cota-Parte FPM	6.500.000,00	6.500.000,00	1.241.832,90	3.481.359,00	53,56
2.1.1-Parcela referente à CF, art. 159, I, alínea b	6.500.000,00	6.500.000,00	1.241.832,90	3.481.359,00	53,56
2.1.2-Parcela referente à CF, art. 159, I, alínea d	-	-	-	-	-
2.2-Cota-Parte ICMS	2.500.000,00	2.500.000,00	405.130,65	1.187.708,93	47,51
2.3-ICMS-Desoneração - L.C. nº 87/1996	30.000,00	30.000,00	4.052,96	12.158,89	40,53
2.4-Cota-Parte IPI-Exportação	60.000,00	60.000,00	6.973,72	19.509,87	32,52
2.5-Cota-Parte ITR	35.000,00	35.000,00	4.101,02	11.728,38	33,51
2.6-Cota-Parte IPVA	225.000,00	225.000,00	57.814,17	194.499,79	86,44
2.7-Cota-Parte IOF-Ouro	-	-	-	-	-
3-TOTAL DA RECEITA DE IMPOSTOS (1+2)	10.276.000,00	10.276.000,00	1.932.201,65	5.429.535,56	52,84



Prefeitura Municipal de Ibema - PR
Relatório Resumido da Execução Orçamentária
Demonstrativo das Receitas e Despesas com Manutenção e Desenvolvimento do Ensino - MDE
Orçamentos Fiscal e da Seguridade Social
Janeiro a Junho 2013/Bimestre Maio-Junho

RREO - ANEXO VIII(LDB, art. 72) R\$ 1,00

RECEITAS ADICIONAIS PARA FINANCIAMENTO DO ENSINO	PREVISÃO		RECEITAS REALIZADAS		
	INICIAL	ATUALIZADA (a)	No Bimestre	Até o Bimestre (b)	% (c)=(b/a)x100
4 - RECEITA DA APLICAÇÃO FINANCEIRA DE OUTROS RECURSOS DE IMPOSTOS VINCULADOS AO ENSINO	10.500,00	10.500,00	1.169,72	3.061,08	29,15
5 - RECEITA DE TRANSFERÊNCIAS DO FNDE	250.000,00	250.000,00	48.012,81	134.674,32	53,87
5.1 - Transferências do Salário-Educação	155.000,00	155.000,00	30.180,06	99.008,82	63,88
5.2 - Outras Transferências do FNDE	95.000,00	95.000,00	17.832,75	35.665,50	37,54
5.3 - Aplicação Financeira dos Recursos do FNDE	-	-	-	-	-
6 - RECEITA DE TRANSFERÊNCIAS DE CONVÊNIOS	70.000,00	70.000,00	15.227,59	34.014,88	48,59
6.1 - Transferências de Convênios	70.000,00	70.000,00	12.206,16	30.515,40	43,59
6.2 - Aplicação Financeira dos Recursos de Convênios	-	-	3.021,43	3.499,48	-
7 - RECEITA DE OPERAÇÕES DE CRÉDITO	-	-	-	-	-
8 - OUTRAS RECEITAS PARA FINANCIAMENTO DO ENSINO	-	-	-	-	-
9 - TOTAL DAS RECEITAS ADICIONAIS PARA FINANCIAMENTO DO ENSINO (4+5+6+7+8)	330.500,00	330.500,00	64.410,12	171.750,28	51,97

FUNDEB

RECEITAS DO FUNDEB	PREVISÃO		RECEITAS REALIZADAS		
	INICIAL	ATUALIZADA (a)	No Bimestre	Até o Bimestre (b)	% (c)=(b/a)x100
10 - RECEITAS DESTINADAS AO FUNDEB	1.930.000,00	1.930.000,00	343.980,68	981.391,73	50,85
10.1 - Cota-Parte FPM Destinada ao FUNDEB-(20% de 2.1.1)	1.360.000,00	1.360.000,00	248.366,52	696.271,63	51,20
10.2 - Cota-Parte ICMS Destinada ao FUNDEB-(20% de 2.2)	500.000,00	500.000,00	81.026,10	237.541,67	47,51
10.3 - ICMS-Desoneração Destinada ao FUNDEB-(20% de 2.3)	6.000,00	6.000,00	810,58	2.431,76	40,53
10.4 - Cota-Parte IPI-Exportação Destinada ao FUNDEB-(20% de 2.4)	12.000,00	12.000,00	1.394,75	3.901,98	32,52
10.5 - Cota-Parte ITR ou ITR Arrecadado Destinados ao FUNDEB-(20% de (1.5 + 2.5))	7.000,00	7.000,00	820,20	2.345,66	33,51
10.6 - Cota-Parte IPVA Destinada ao FUNDEB-(20% de 2.6)	45.000,00	45.000,00	11.562,53	38.899,03	86,44
11 - RECEITAS RECEBIDAS DO FUNDEB	2.000.000,00	2.000.000,00	351.925,39	1.043.063,00	52,15
11.1 - Transferências de Recursos do FUNDEB	2.000.000,00	2.000.000,00	351.925,39	1.043.063,00	52,15
11.2 - Complementação da União ao FUNDEB	-	-	-	-	-
11.3 - Receita de Aplicação Financeira dos Recursos do FUNDEB	-	-	-	-	-
12 - RESULTADO LÍQUIDO DAS TRANSFERÊNCIAS DO FUNDEB (11.1-10) ¹	70.000,00	70.000,00	7.944,71	61.671,27	88,10

[SE RESULTADO LÍQUIDO DA TRANSFERÊNCIA (12) > 0] = ACRÉSCIMO RESULTANTE DAS TRANSFERÊNCIAS DO FUNDEB
[SE RESULTADO LÍQUIDO DA TRANSFERÊNCIA (12) < 0] = DECRÉSCIMO RESULTANTE DAS TRANSFERÊNCIAS DO FUNDEB



Prefeitura Municipal de Ibema - PR
Relatório Resumido da Execução Orçamentária
Demonstrativo das Receitas e Despesas com Manutenção e Desenvolvimento do Ensino - MDE
Orçamentos Fiscal e da Seguridade Social
Janeiro a Junho 2013/Bimestre Maio-Junho

RREO - ANEXO VIII(LDB, art. 72)

DESPESAS DO FUNDEB	DOTAÇÃO		DESPESAS LIQUIDADAS		%
	INICIAL	ATUALIZADA (d)	No Bimestre	Até o Bimestre (e)	
13-PAGAMENTO DOS PROFISSIONAIS DO MAGISTÉRIO	1.643.500,00	1.644.574,82	291.406,03	876.670,36	53,31
13.1-Com Educação Infantil	508.500,00	508.500,00	146.615,53	441.417,84	86,81
13.2-Com Ensino Fundamental	1.135.000,00	1.136.074,82	144.790,50	435.252,52	38,31
14-OUTRAS DESPESAS	364.000,00	364.010,74	65.214,80	172.885,57	47,49
14.1-Com Educação Infantil	91.500,00	91.500,00	21.008,18	61.561,58	67,28
14.2-Com Ensino Fundamental	272.500,00	272.510,74	44.206,62	111.323,99	40,85
15-TOTAL DAS DESPESAS DO FUNDEB(13+14)	2.007.500,00	2.008.585,56	356.620,83	1.049.555,93	52,25

DEDUÇÕES PARA FINS DE LIMITE DO FUNDEB PARA PAGAMENTO DOS PROFISSIONAIS DO MAGISTÉRIO

	VALOR
16-RESTOS A PAGAR INSCRITOS NO EXERCÍCIO SEM DISPONIBILIDADE FINANCEIRA DE RECURSOS DO FUNDEB	-
17-DESPESAS CUSTEADAS COM O SUPERÁVIT FINANCEIRO DO EXERCÍCIO ANTERIOR DO FUNDEB	-
18-TOTAL DAS DEDUÇÕES CONSIDERADAS PARA FINS DE LIMITE DO FUNDEB (16+17)	-
19-MÍNIMO DE 60% DO FUNDEB NA REMUNERAÇÃO DO MAGISTÉRIO COM EDUCAÇÃO INFANTIL E ENSINO FUNDAMENTAL' [(13-18)/(11)x100]%	84,05

CONTROLE DA UTILIZAÇÃO DE RECURSOS NO EXERCÍCIO SUBSEQUENTE

	VALOR
20-RECURSOS RECEBIDOS DO FUNDEB EM 2012 QUE NÃO FORAM UTILIZADOS	1.085,56
21-DESPESAS CUSTEADAS COM O SALDO DO ITEM 20 ATÉ O 1º TRIMESTRE DE 2013*	



Prefeitura Municipal de Ibema - PR
Relatório Resumido da Execução Orçamentária
Demonstrativo das Receitas e Despesas com Manutenção e Desenvolvimento do Ensino - IMDE
Orçamentos Fiscal e da Seguridade Social
Janeiro a Junho 2013/Bimestre Maio-Junho

RREO - ANEXO VIII(LDB, art. 72) R\$ 1,00

MANUTENÇÃO E DESENVOLVIMENTO DO ENSINO - DESPESAS CUSTEADAS COM A RECEITA RESULTANTE DE IMPOSTOS E RECURSOS DO FUNDEB

RECEITAS COM AÇÕES TÍPICAS DE IMDE	PREVISÃO INICIAL	PREVISÃO ATUALIZADA (a)	RECEITAS REALIZADAS		%
			No Bimestre	Até o Bimestre (b)	
22-IMPOSTOS E TRANSFERÊNCIAS DESTINADAS A IMDE (25% de 3) ³	2.569.000,00	2.569.000,00	483.050,41	1.357.383,89	52,84
DESPESAS COM AÇÕES TÍPICAS DE IMDE	DOTAÇÃO INICIAL	DOTAÇÃO ATUALIZADA (d)	DESPESAS LIQUIDADAS		%
			No Bimestre	Até o Bimestre (e)	
23-EDUCAÇÃO INFANTIL	730.000,00	750.000,00	194.324,76	568.232,18	75,76
23.1-Despesas Custeadas com Recursos do FUNDEB	600.000,00	600.000,00	167.623,71	502.979,42	83,83
23.2-Despesas Custeadas com Outros Recursos de Impostos	130.000,00	150.000,00	26.701,05	65.252,76	49,50
24-ENSINO FUNDAMENTAL	2.189.000,00	2.210.085,56	339.204,62	918.298,75	41,55
24.1-Despesas Custeadas com Recursos do FUNDEB	1.407.500,00	1.408.585,56	188.997,12	546.576,51	38,80
24.2-Despesas Custeadas com Outros Recursos de Impostos	781.500,00	801.500,00	150.207,50	371.722,24	46,38
25-ENSINO MÉDIO	-	-	-	-	-
26-ENSINO SUPERIOR	-	-	-	-	-
27-ENSINO PROFISSIONAL NÃO INTEGRADO AO ENSINO REGULAR	-	-	-	-	-
28-OUTRAS	-	-	-	-	-
29-TOTAL DAS DESPESAS COM AÇÕES TÍPICAS DE IMDE (23+24+25+26+27+28)	2.919.000,00	2.960.085,56	533.529,38	1.486.530,93	50,22



Prefeitura Municipal de Ibema - PR
Relatório Resumido da Execução Orçamentária
Demonstrativo das Receitas e Despesas com Manutenção e Desenvolvimento do Ensino - MDE
Orçamentos Fiscal e da Seguridade Social
Janeiro a Junho 2013/Bimestre Maio-Junho

REEXO - ANEXO VIII(LDB, art. 72)	DEDUÇÕES/ADIÇÕES CONSIDERADAS PARA FINS DE LIMITE CONSTITUCIONAL	VALOR
		R\$ 1,00
30-RESULTADO LÍQUIDO DAS TRANSFERÊNCIAS DO FUNDEB = (12)		61.671,27
31-DESPESAS CUSTEADAS COM A COMPLEMENTAÇÃO DO FUNDEB NO EXERCÍCIO		-
32-RECEITA DE APLICAÇÃO FINANCEIRA DOS RECURSOS DO FUNDEB ATÉ O BIMESTRE = (50h)		-
33-DESPESAS CUSTEADAS COM O SUPERÁVIT FINANCEIRO, DO EXERCÍCIO ANTERIOR, DO FUNDEB		-
34-DESPESAS CUSTEADAS COM O SUPERÁVIT FINANCEIRO, DO EXERCÍCIO ANTERIOR DE OUTROS RECURSOS DE IMPOSTOS		-
35-RESTOS A PAGAR INSCRITOS NO EXERCÍCIO SEM DISPONIBILIDADE FINANCEIRA DE RECURSOS DE IMPOSTOS VINCULADOS AO ENSINO 4		-
36-CANCELAMENTO, NO EXERCÍCIO, DE RESTOS A PAGAR INSCRITOS COM DISPONIBILIDADE FINANCEIRA DE RECURSOS DE IMPOSTOS VINCULADOS AO ENSINO = (46g)		-
37-TOTAL DAS DEDUÇÕES CONSIDERADAS PARA FINS DE LIMITE CONSTITUCIONAL (30+31+32+33+34+35+36)		61.671,27
38-TOTAL DAS DESPESAS PARA FINS DE LIMITE ((23+24) -(37))		1.424.859,66
39-MÍNIMO DE 25% DAS RECEITAS RESULTANTES DE IMPOSTOS EM MDE 5 ((38)/(3X100))%		26,24

OUTRAS INFORMAÇÕES PARA CONTROLE

OUTRAS DESPESAS CUSTEADAS COM RECEITAS ADICIONAIS PARA FINANCIAMENTO DO ENSINO	DOTAÇÃO INICIAL	DOTAÇÃO ATUALIZADA (d)	DESPESAS LIQUIDADAS		%
			No Bimestre	Até o Bimestre (e)	
40-DESPESAS CUSTEADAS COM A APLICAÇÃO FINANCEIRA DE OUTROS RECURSOS DE IMPOSTOS VINCULADOS AO ENSINO	-	-	-	-	(f)=(e/d)x100
41-DESPESAS CUSTEADAS COM A CONTRIBUIÇÃO SOCIAL DO SALÁRIO EDUCAÇÃO	156.500,00	159.732,32	21.357,01	36.106,08	22,60
42-DESPESAS CUSTEADAS COM OPERAÇÕES DE CRÉDITO	-	-	-	-	-
43-DESPESAS CUSTEADAS COM OUTRAS RECEITAS PARA FINANCIAMENTO DO ENSINO	165.000,00	190.115,66	-	-	-
44-TOTAL DAS OUTRAS DESPESAS CUSTEADAS COM RECEITAS ADICIONAIS PARA FINANCIAMENTO DO ENSINO (40+41+42+43)	321.500,00	349.847,98	21.357,01	36.106,08	10,32
45-TOTAL GERAL DAS DESPESAS COM MDE (29+44)	3.240.500,00	3.309.933,54	554.886,39	1.522.637,01	46,00
RESTOS A PAGAR INSCRITOS COM DISPONIBILIDADE FINANCEIRA DE RECURSOS DE IMPOSTOS VINCULADOS AO ENSINO		SALDO ATÉ O BIMESTRE		CANCELADO EM 2013 (g)	
46-RESTOS A PAGAR DE DESPESAS COM MDE		-		-	



Prefeitura Municipal de Ibema - PR
Relatório Resumido da Execução Orçamentária
Demonstrativo das Receitas e Despesas com Manutenção e Desenvolvimento do Ensino - MDE
Orçamentos Fiscal e da Seguridade Social
Janeiro a Junho 2013/Bimestre Maio-Junho

RREO - ANEXO VIII(LDB, art. 72) R\$ 1,00

	VALOR	
	FUNDEF	FUNDEF
	(h)	
FLUXO FINANCEIRO DOS RECURSOS		
47-SALDO FINANCEIRO EM 31 DE DEZEMBRO DE 2012	1.085,56	
48-(+)INGRESSO DE RECURSOS ATÉ O BIMESTRE	1.043.063,00	
49-(-)PAGAMENTOS EFETUADOS ATÉ O BIMESTRE	1.019.435,56	
50-(+)RECEITA DE APLICAÇÃO FINANCEIRA DOS RECURSOS ATÉ O BIMESTRE	-	
51-(-)SALDO FINANCEIRO NO EXERCÍCIO ATUAL	-	

FONTE: PRONIM RF - Responsabilidade Fiscal, Secretaria de Administração e Finanças, 25/Jul/2013, 08h e 47m.


¹Limites mínimos anuais a serem cumpridos no encerramento do exercício.


²Art. 21, § 2º, Lei 11.494/2007: "Até 5% dos recursos recebidos à conta dos Fundos, inclusive relativos à complementação da União recebidos nos termos do § 1º do art. 6º desta Lei, poderão ser utilizados no 1º trimestre do exercício imediatamente subsequente, mediante abertura de crédito adicional."

³Caput do artigo 212 da CF/1988.

4 Os valores referentes à parcela dos Restos a Pagar inscritos sem disponibilidade financeira vinculada à educação deverão ser informados somente no RREO do último bimestre do exercício.

5 Limites mínimos anuais a serem cumpridos no encerramento do exercício, no âmbito de atuação prioritária, conforme LDB, art.121, V.


ANTÔNIO BORGES RABEL
RODRIGO SCATOLIN
CONTADOR


VANUZE E. KEMMRICH GONÇALVES
CONTROLE INTERNO

CRC-PR Nº 047056/O-4



Prefeitura Municipal de Ibema-PR
Relatório Resumido da Execução Orçamentária
DEMONSTRATIVO DAS RECEITAS E DESPESAS COM AÇÕES E SERVIÇOS PÚBLICOS DE SAÚDE
Orçamentos Fiscal e da Seguridade Social
Janeiro a Junho 2013/Bimestre Maio-Junho

RREO – ANEXO 12 (LC 141/2012, art. 35)

R\$ 1,00

RECEITAS PARA APURAÇÃO DA APLICAÇÃO EM AÇÕES E SERVIÇOS PÚBLICOS DE SAÚDE	PREVISÃO INICIAL	PREVISÃO ATUALIZADA (a)	RECEITAS REALIZADAS	
			Até Bimestre (b)	% (b/a) x 100
RECEITA DE IMPOSTOS LÍQUIDA (I)	926.000,00	926.000,00	522.570,70	56,43
Imposto Predial e Territorial Urbano - IPTU	260.000,00	260.000,00	136.169,50	52,37
Imposto sobre Transmissão de Bens Intervivos - ITBI	55.000,00	55.000,00	84.764,87	154,11
Imposto sobre Serviços de Qualquer Natureza - ISS	425.000,00	425.000,00	228.533,86	53,77
Imposto de Renda Retido na Fonte - IRRF	105.000,00	105.000,00	52.608,18	50,10
Imposto Territorial Rural - ITR	-	-	-	-
Multa, Juros de Mora e Outros Encargos dos Impostos	5.000,00	5.000,00	772,54	15,45
Dívida Ativa dos Impostos	49.000,00	49.000,00	15.499,42	31,63
Multas, Juros de Mora e Outros Encargos da Dívida Ativa	27.000,00	27.000,00	4.222,33	15,63
RECEITA DE TRANSFERÊNCIAS CONSTITUCIONAIS E LEGAIS (II)	9.350.000,00	9.350.000,00	4.906.964,86	52,48
Cota-Parte FPM	6.500.000,00	6.500.000,00	3.481.359,00	53,55
Cota-Parte ITR	35.000,00	35.000,00	11.728,38	33,50
Cota-Parte IPVA	225.000,00	225.000,00	194.499,79	86,44
Cota-Parte ICMS	2.500.000,00	2.500.000,00	1.187.708,93	47,50
Cota-Parte IPI-Exportação	60.000,00	60.000,00	19.509,87	32,51
Compensações Financeiras Provenientes de Impostos e Transferências Constitucionais	30.000,00	30.000,00	12.158,89	40,52
Desoneração ICMS (LC 87/96)	30.000,00	30.000,00	12.158,89	40,52
Outras	-	-	-	-
TOTAL DAS RECEITAS PARA APURAÇÃO DA APLICAÇÃO EM AÇÕES E SERVIÇOS PÚBLICOS DE SAÚDE (III) = I + II	10.276.000,00	10.276.000,00	5.429.535,56	52,83

RECEITAS ADICIONAIS PARA FINANCIAMENTO DA SAÚDE	PREVISÃO INICIAL	PREVISÃO ATUALIZADA (c)	RECEITAS REALIZADAS	
			Até Bimestre (d)	% (d/c) x 100
TRANSFERÊNCIA DE RECURSOS DO SISTEMA ÚNICO DE SAÚDE-SUS	2.477.000,00	2.477.000,00	1.294.131,95	52,24
Provenientes da União	367.000,00	367.000,00	184.048,53	50,14
Provenientes dos Estados	110.000,00	110.000,00	67.020,42	60,92
Provenientes de Outros Municípios	2.000.000,00	2.000.000,00	1.043.063,00	52,15
Outras Receitas do SUS	-	-	-	-
TRANSFERÊNCIAS VOLUNTÁRIAS	-	-	-	-
RECEITAS DE OPERAÇÕES DE CRÉDITO VINCULADAS À SAÚDE	-	-	-	-
OUTRAS RECEITAS PARA FINANCIAMENTO DA SAÚDE	14.500,00	14.500,00	9.398,26	64,59
TOTAL RECEITAS ADICIONAIS PARA FINANCIAMENTO DA SAÚDE	2.491.500,00	2.491.500,00	1.303.530,21	52,31

DESPESAS COM SAÚDE (Por Grupo de Natureza da Despesa)	DOTAÇÃO INICIAL	DOTAÇÃO ATUALIZADA (e)	DESPESAS EMPENHADAS		DESPESAS LIQUIDADAS	
			Até o Bimestre (f)	% (f/e) x 100	Até o Bimestre (g)	% (g/e) x 100
DESPESAS CORRENTES	2.638.815,00	2.768.594,35	1.206.431,15	43,57	1.193.810,51	43,11
Pessoal e Encargos Sociais	1.194.200,00	1.216.735,01	560.744,45	46,08	560.744,45	46,08
Juros e Encargos da Dívida	-	-	-	-	-	-
Outras Despesas Correntes	1.444.615,00	1.551.859,34	645.686,70	41,60	633.066,06	40,79
DESPESAS DE CAPITAL	340.000,00	329.048,16	1.284,42	0,39	1.284,42	0,39
Investimentos	340.000,00	329.048,16	1.284,42	0,39	1.284,42	0,39
Inversões Financeiras	-	-	-	-	-	-
Amortização da Dívida	-	-	-	-	-	-
TOTAL DAS DESPESAS COM SAÚDE (IV)	2.978.815,00	3.097.642,51	1.207.715,57	38,98	1.195.094,93	38,58

7



Prefeitura Municipal de Ibema-PR
Relatório Resumido da Execução Orçamentária
DEMONSTRATIVO DAS RECEITAS E DESPESAS COM AÇÕES E SERVIÇOS PÚBLICOS DE SAÚDE
Orçamentos Fiscal e da Seguridade Social
Janeiro a Junho 2013/Bimestre Maio-Junho

RREO – ANEXO 12 (LC 141/2012, art. 35)

R\$ 1,00

DESPESAS COM SAÚDE NÃO COMPUTADAS PARA FINS DE APURAÇÃO DO PERCENTUAL MÍNIMO	DOTAÇÃO INICIAL	DOTAÇÃO ATUALIZADA	DESPESAS EMPENHADAS		DESPESAS LIQUIDADAS	
			Até o Bimestre (h)	% (h/IV f) x 100	Até o Bimestre (i)	% (i/IV g) x 100
DESPESAS COM INATIVOS E PENSIONISTAS	-	-	-	-	-	-
DESPESA COM ASSISTÊNCIA À SAÚDE QUE NÃO ATENDE AO PRINCÍPIO DE ACESSO UNIVERSAL	-	-	-	-	-	-
DESPESAS CUSTEADAS COM OUTROS RECURSOS	396.100,00	396.100,00	-	-	-	-
Recursos de Transferência do Sistema Único de Saúde - SUS	396.100,00	396.100,00	-	-	-	-
Recursos de Operações de Crédito	-	-	-	-	-	-
Outros Recursos	-	-	-	-	-	-
OUTRAS AÇÕES E SERVIÇOS NÃO COMPUTADOS	-	-	-	-	-	-
RESTOS A PAGAR NÃO PROCESSADOS INSCRITOS INDEVIDAMENTE NO EXERCÍCIO SEM DISPONIBILIDADE FINANCEIRA ¹	-	-	-	-	-	-
DESPESAS CUSTEADAS COM DISPONIBILIDADE DE CAIXA VINCULADA AOS RESTOS A PAGAR CANCELADOS ²	-	-	-	-	-	-
DESPESAS CUSTEADAS COM RECURSOS VINCULADOS À PARCELA DO PERCENTUAL MÍNIMO QUE NÃO FOI APLICADA EM AÇÕES E SERVIÇOS DE SAÚDE EM EXERCÍCIOS ANTERIORES ³	-	-	-	-	-	-
TOTAL DAS DESPESAS COM NÃO COMPUTADAS (V)	396.100,00	396.100,00	-	-	-	-

TOTAL DAS DESPESAS COM AÇÕES E SERVIÇOS PÚBLICOS DE SAÚDE (VI) = (IV - V)	2.582.715,00	2.701.542,51	1.207.715,57	100,00	1.195.094,93	100,00
--	---------------------	---------------------	---------------------	---------------	---------------------	---------------

PERCENTUAL DE APLICAÇÃO EM AÇÕES E SERVIÇOS PÚBLICOS DE SAÚDE SOBRE A RECEITA DE IMPOSTOS LÍQUIDA E TRANSFERÊNCIAS CONSTITUCIONAIS E LEGAIS (VII%) = (VIh / IIib x 100) - LIMITE CONSTITUCIONAL 15% 4 e 5	22,24
---	-------

VALOR REFERENTE À DIFERENÇA ENTRE O VALOR EXECUTADO E O LIMITE MÍNIMO CONSTITUCIONAL [(VII - 15) / 100 x IIib]	393.098,37
--	------------

EXECUÇÃO DE RESTOS A PAGAR NÃO PROCESSADOS INSCRITOS COM DISPONIBILIDADE DE CAIXA	INSCRITOS	CANCELADOS/PRESCRITOS	PAGOS	A PAGAR	PARCELA CONSIDERADA NO LIMITE

CONTROLE DOS RESTOS A PAGAR CANCELADOS OU PRESCRITOS PARA FINS DE APLICAÇÃO DA DISPONIBILIDADE DE CAIXA CONFORME ARTIGO 24, §1º e 2º	RESTOS A PAGAR CANCELADOS OU PRESCRITOS		
	Saldo Inicial	Despesas custeadas no exercício de referência (j)	Saldo Final (não aplicado)

CONTROLE DO VALOR REFERENTE AO PERCENTUAL MÍNIMO NÃO CUMPRIDO EM EXERCÍCIOS ANTERIORES PARA FINS DE APLICAÇÃO DOS RECURSOS VINCULADOS CONFORME ARTIGOS 25 E 26	LIMITE NÃO CUMPRIDO		
	Saldo Inicial	Despesas custeadas no exercício de referência (k)	Saldo Final (não aplicado)

[Handwritten signature and stamp]




Prefeitura Municipal de Ibema-PR
Relatório Resumido da Execução Orçamentária
DEMONSTRATIVO DAS RECEITAS E DESPESAS COM AÇÕES E SERVIÇOS PÚBLICOS DE SAÚDE
Orçamentos Fiscal e da Seguridade Social
Janeiro a Junho 2013/Bimestre Maio-Junho


RREO – ANEXO 12 (LC 141/2012, art. 35)


DESPESAS COM SAÚDE (Por Subfunção)	DOTAÇÃO INICIAL	DOTAÇÃO ATUALIZADA	DESPESAS EMPENHADAS		DESPESAS LIQ.	
			Até o Bimestre (l)	% (l/ Total l) x 100	Até o Bimestre (m)	(n)
Atenção Básica	2.318.415,00	2.397.124,86	893.913,89	74,02	882.750,57	
Assistência Hospitalar e Ambulatorial	510.400,00	550.517,65	267.148,36	22,12	265.691,04	
Suporte Profilático e Terapêutico	-	-	-	-	-	
Vigilância Sanitária	50.000,00	50.000,00	20.784,64	1,72	20.784,64	
Vigilância Epidemiológica	100.000,00	100.000,00	25.868,68	2,14	25.868,68	
Alimentação e Nutrição	-	-	-	-	-	
Outras Subfunções	-	-	-	-	-	
TOTAL	2.978.815,00	3.097.642,51	1.207.715,57	100,00	1.195.094,93	

FONTE: PRONIM RF - Responsabilidade Fiscal, Secretaria de Administração e Finanças, 25/Jul/2013, 08h e 51m.

- ¹ Essa linha apresentará valor somente no Relatório Resumido da Execução Orçamentária do último bimestre do exercício
- ² O valor apresentado na intercessão com a coluna "h" ou a coluna "h+" (último bimestre) deverá ser o mesmo apresentado no "total j".
- ³ O valor apresentado na intercessão com a coluna "h" ou a coluna "h+" (último bimestre) deverá ser o mesmo apresentado no "total k".
- ⁴ Limite anual mínimo a ser cumprido no encerramento do exercício.
- ⁵ Durante o exercício esse valor servirá para o monitoramento previsto no art. 23 da LC 141/2012.


 ANTONIO BORGES RABEL
 PREFEITO


 RODRIGO SCATOLIN
 CONTADOR


 VANUZE E. KEMMRICH GONÇALVES
 CONTROLE INTERNO

CRC-PR Nº 047066/O-4



O Município de Ibema/PR dá garantia da autenticidade deste documento, desde que visualizado através do site www.pibema.pr.gov.br - Certificado ICP - BRASIL

Prefeitura Municipal de Ibema - PR
Relatório Resumido da Execução Orçamentária
Demonstrativo da Receita Corrente Líquida
Orçamentos Fiscal e da Seguridade Social
Julho/2012 a Junho/2013

ESPECIFICAÇÃO	EVOLUÇÃO DA RECEITA REALIZADA NOS ÚLTIMOS 12 MESES												Total (Últimos 12 Meses)	Previsão Atualizada 2013	
	Julho/2012		Agosto/2012		Setembro/2012		Outubro/2012		Novembro/2012		Dezembro/2012				
	Janeiro/2013	Fevereiro/2013	Março/2013	Abril/2013	Maió/2013	Junho/2013	Julho/2013	Agosto/2013	Setembro/2013	Outubro/2013	Novembro/2013	Dezembro/2013			
RECETAS CORRENTES (I)	958.226,80	961.199,43	892.023,57	962.642,40	1.097.540,33	1.376.665,43	13.462.511,93	14.211.250,00							
RECEITA TRIBUTÁRIA	1.177.069,33	1.366.298,50	999.483,80	1.159.944,58	1.351.937,35	1.159.480,41									
	49.205,12	52.085,63	47.462,72	46.429,69	59.504,26	50.595,27									
	87.480,32	55.094,77	62.854,16	151.055,72	138.068,89	87.792,60									
IPU	1.552,98	759,42	901,31	943,79	870,91	864,10									
	120,00	-	9.088,46	76.453,34	28.641,31	21.866,39									
ISS	32.809,80	33.955,69	34.937,89	34.040,56	38.927,43	34.935,61									
	44.075,02	38.402,44	36.970,18	34.182,58	35.449,99	39.453,65									
ITBI	3.100,00	7.196,00	6.410,00	2.800,00	3.034,87	600,00									
	5.540,00	3.800,00	4.000,00	12.464,87	51.160,00	7.800,00									
IRRF	6.674,80	5.395,18	892,85	5.055,77	13.059,86	11.434,30									
	9.202,74	6.594,37	7.659,99	8.827,53	9.541,56	10.781,99									
Outras Receitas Tributárias	5.067,54	4.779,34	4.320,67	3.589,57	3.611,19	2.761,26									
	28.542,56	6.297,96	5.135,53	19.127,40	13.276,03	7.850,57									
	3.881,75	2.555,55	1.546,59	1.844,91	2.071,81	92,86									
RECEITA PATRIMONIAL	1.402,13	2.867,75	3.954,63	5.701,87	7.550,12	5.162,43									
	27.367,71	12.797,56	19.258,35	19.240,65	21.432,86	20.391,96									
	15.888,54	25.212,20	18.700,81	25.625,83	22.932,04	11.741,96									
	861.018,19	885.272,56	817.249,07	886.222,54	1.006.754,45	1.298.827,94									
RECEITA DE SERVIÇOS	1.065.281,91	1.277.704,62	907.397,59	968.630,47	1.175.034,23	1.047.023,09									
	391.775,65	492.316,21	378.270,32	401.551,03	542.762,18	613.488,61									
Cota-Parte do FPM	566.943,76	762.385,14	439.077,23	471.119,97	676.935,34	564.897,56									
	223.193,11	207.700,23	213.420,24	216.703,73	216.378,88	221.189,24									
Cota-Parte do ICMS	226.650,85	175.505,28	175.899,72	204.522,43	198.793,85	206.336,80									
	19.728,56	8.039,36	8.585,55	11.530,95	7.340,68	9.099,03									
Cota-Parte do IPVA	15.645,41	59.245,01	35.774,44	26.020,76	27.703,03	30.111,14									
	1.516,34	422,42	3.114,28	29.727,67	2.448,56	1.900,55									
Cota-Parte do ITR															



Prefeitura Municipal de Ibema - PR
Relatório Resumido da Execução Orçamentária
Demonstrativo da Receita Corrente Líquida
Orçamentos Fiscal e da Seguridade Social
Julho/2012 a Junho/2013

ESPECIFICAÇÃO	EVOLUÇÃO DA RECEITA REALIZADA NOS ÚLTIMOS 12 MESES												Total (Últimos 12 Meses)	Previsão Atualizada 2013	
	Julho/2012		Agosto/2012		Setembro/2012		Outubro/2012		Novembro/2012		Dezembro/2012				
	Jan 2013	Fev 2013	Mar 2013	Abr 2013	Mai 2013	Jun 2013	Jul 2013	Ag 2013	Sep 2013	Out 2013	Nov 2013	Dez 2013			
Transferências da LC 87/1996	1.898,30	1.341,11	1.373,95	3.014,00	2.735,65	1.365,37	50.858,20	35.000,00							
Transferências da LC 61/1989	2.234,80	2.234,80	-	4.469,60	2.234,80	2.234,80	25.567,69	30.000,00							
Transferências do FUNDEB	-	-	-	8.105,93	2.026,48	2.026,48	42.538,69	60.000,00							
Outras Transferências Correntes	3.461,35	3.825,87	3.869,11	3.739,55	3.785,85	4.347,09	60.000,00	2.000.000,00							
OUTRAS RECEITAS CORRENTES	4.087,17	3.138,26	2.770,41	2.540,31	3.415,93	3.557,79	1.886.773,80	1.408.200,00							
DEDUÇÕES (II)	139.543,98	144.051,58	133.320,17	140.692,38	145.094,22	141.008,47	1.204.037,00	158.000,00							
Dedução de Receitas para Formação do FUNDEB	177.207,28	200.627,84	148.783,10	164.519,39	184.835,85	167.089,54	1.821.119,03	2.921.644,02							
RECEITA CORRENTE LÍQUIDA (III)	79.564,40	86.682,09	76.669,40	77.807,63	86.709,28	305.560,15	11.641.392,90	11.289.605,98							
	72.849,14	75.461,98	103.718,74	88.787,68	78.588,10	71.638,41									
	16.754,03	8.488,13	6.506,84	8.904,61	7.776,95	6.757,40									
	7.016,43	5.419,16	6.576,61	8.930,69	8.352,07	7.760,33									
	128.381,78	130.907,67	121.451,75	133.544,35	154.990,05	170.451,70									
	163.044,93	200.322,76	130.978,93	143.064,43	182.321,87	161.658,81									
	128.381,78	130.907,67	121.451,75	133.544,35	154.990,05	170.451,70									
	163.044,93	200.322,76	130.978,93	143.064,43	182.321,87	161.658,81									
	829.845,02	830.291,76	770.571,82	829.098,05	942.550,28	1.206.213,73									
	1.014.024,40	1.165.975,74	868.504,87	1.016.880,15	1.169.615,48	997.821,60									

FONTE: PRONIM RF - Responsabilidade Fiscal, Secretaria de Administração e Finanças, 25/Jul/2013, 09h e 03m.

ANILSON GONÇALVES RABEL
PREFEITO

RODRIGO SCATOLIN
CONTADOR

VANUZE E. KEMMIRICH GONÇALVES
CONTROLE INTERNO

CRC-PR Nº 0470666/O-4



Prefeitura Municipal de Ibema-PR
Relatório Resumido da Execução Orçamentária
Demonstrativo das Receitas e Despesas Previdenciárias do Regime Próprio de Previdência dos Servidores
Orçamento da Seguridade Social
Janeiro a Junho 2013/Bimestre Maio-Junho

RREO - Anexo IV (LRF, Art. 53, inciso II)

R\$ 1,00

RECEITAS	PREVISÃO INICIAL	PREVISÃO ATUALIZADA	RECEITAS REALIZADAS		
			No Bimestre	Até o Bimestre/ 2013	Até o Bimestre/ 2012
RECEITAS PREV.- RPPS (EXCETO INTRA-ORÇAMENTÁRIAS)(I)	-	-	-	-	-
RECEITAS CORRENTES	-	-	-	-	-
Receita de Contribuições dos Segurados	-	-	-	-	-
Pessoal Civil	-	-	-	-	-
Ativo	-	-	-	-	-
Inativo	-	-	-	-	-
Pensionista	-	-	-	-	-
Pessoal Militar	-	-	-	-	-
Ativo	-	-	-	-	-
Inativo	-	-	-	-	-
Pensionista	-	-	-	-	-
Outras Receitas de Contribuições	-	-	-	-	-
Receita Patrimonial	-	-	-	-	-
Receitas Imobiliárias	-	-	-	-	-
Receitas de Valores Mobiliários	-	-	-	-	-
Outras Receitas Patrimoniais	-	-	-	-	-
Receita de Serviços	-	-	-	-	-
Outras Receitas Correntes	-	-	-	-	-
Compensação Previdenciária do RGPS para o RPPS	-	-	-	-	-
Demais Receitas Correntes	-	-	-	-	-
RECEITAS DE CAPITAL	-	-	-	-	-
Alienação de Bens, Direitos e Ativos	-	-	-	-	-
Amortização de Empréstimos	-	-	-	-	-
Outras Receitas de Capital	-	-	-	-	-
(-) DEDUÇÕES DA RECEITA	-	-	-	-	-
RECEITAS PREVIDENCIÁRIAS - RPPS (INTRA-ORÇAMENTÁRIAS) (II)	-	-	-	-	-
TOTAL DAS RECEITAS PREVIDENCIÁRIAS - RPPS (II)=(I+II)	-	-	-	-	-



Prefeitura Municipal de Ibema-PR
Relatório Resumido da Execução Orçamentária
Demonstrativo das Receitas e Despesas Previdenciárias do Regime Próprio de Previdência dos Servidores
Orçamento da Seguridade Social
Janeiro a Junho 2013/Bimestre Maio-Junho

RREO - Anexo IV (LRF, Art. 53, inciso II)

R\$ 1,00

DESPESAS	DOTAÇÃO INICIAL	DOTAÇÃO ATUALIZADA	DESPESAS LIQUIDADAS		
			No Bimestre	Até o Bimestre/ 2013	Até o Bimestre/ 2012
DESPESAS PREVIDENCIÁRIAS-RPPS (EXCETO INTRA-ORÇAMENTÁRIAS) (IV)	-	-	-	-	-
ADMINISTRAÇÃO	-	-	-	-	-
Despesas Correntes	-	-	-	-	-
Despesas de Capital	-	-	-	-	-
PREVIDÊNCIA	-	-	-	-	-
Pessoal Civil	-	-	-	-	-
Aposentadorias	-	-	-	-	-
Pensões	-	-	-	-	-
Outros Benefícios Previdenciários	-	-	-	-	-
Pessoal Militar	-	-	-	-	-
Reformas	-	-	-	-	-
Pensões	-	-	-	-	-
Outros Benefícios Previdenciários	-	-	-	-	-
Outras Despesas Previdenciárias	-	-	-	-	-
Compensação Previdenciária do RPPS para o RGPS	-	-	-	-	-
Demais Despesas Previdenciárias	-	-	-	-	-
DESPESAS PREVIDENCIÁRIAS - RPPS (INTRA-ORÇAMENTÁRIAS) (V)	-	-	-	-	-
TOTAL DAS DESPESAS PREVIDENCIÁRIAS-RPPS (VI)=(IV+V)	-	-	-	-	-
RESULTADO PREVIDENCIÁRIO (VII)=(III-VI)	-	-	-	-	-

APORTES DE RECURSOS PARA O REGIME PRÓPRIO DE PREVIDÊNCIA DO SERVIDOR	PREVISÃO INICIAL	PREVISÃO ATUALIZADA	RECEITAS REALIZADAS		
			No Bimestre	Até o Bimestre/ 2013	Até o Bimestre/ 2012
TOTAL DOS APORTES PARA O RPPS	-	-	-	-	-
Plano Financeiro	-	-	-	-	-
Recursos para Cobertura de Insuficiências Financeiras	-	-	-	-	-
Recursos para Formação de Reserva	-	-	-	-	-
Outros Aportes para o RPPS	-	-	-	-	-
Plano Previdenciário	-	-	-	-	-
Recursos para Cobertura de Déficit Financeiro	-	-	-	-	-
Recursos para Cobertura de Déficit Atuarial	-	-	-	-	-
Outros Aportes para o RPPS	-	-	-	-	-

RESERVA ORÇAMENTÁRIA DO RPPS	PREVISÃO ORÇAMENTÁRIA
VALOR	-

BENS E DIREITOS DO RPPS DO RPPS	Mai/2013	PERÍODO DE REFERENCIA	
		2013	2012



Prefeitura Municipal de Ibema-PR
Relatório Resumido da Execução Orçamentária
Demonstrativo das Receitas e Despesas Previdenciárias do Regime Próprio de Previdência dos Servidores
Orçamento da Seguridade Social
Janeiro a Junho 2013/Bimestre Maio-Junho

RREO - Anexo IV (LRF, Art. 53, inciso II)

R\$ 1,00

RECEITAS INTRA-ORÇAMENTÁRIAS - RPPS	PREVISÃO INICIAL	PREVISÃO ATUALIZADA	RECEITAS REALIZADAS		
			No Bimestre	Até o Bimestre/ 2013	Até o Bimestre/ 2012
RECEITAS CORRENTES (VIII)	-	-	-	-	-
Receita de Contribuições	-	-	-	-	-
Patronal	-	-	-	-	-
Pessoal Civil	-	-	-	-	-
Ativo	-	-	-	-	-
Inativo	-	-	-	-	-
Pensionista	-	-	-	-	-
Pessoal Militar	-	-	-	-	-
Ativo	-	-	-	-	-
Inativo	-	-	-	-	-
Pensionista	-	-	-	-	-
Para Cobertura de Déficit Atuarial	-	-	-	-	-
Em Regime de Débitos e Parcelamentos	-	-	-	-	-
Receita Patrimonial	-	-	-	-	-
Receita de Serviços	-	-	-	-	-
Outras Receitas Correntes	-	-	-	-	-
RECEITAS DE CAPITAL (IX)	-	-	-	-	-
Alienação de Bens	-	-	-	-	-
Amortização de Empréstimos	-	-	-	-	-
Outras Receitas de Capital	-	-	-	-	-
DEDUÇÕES DA RECEITA (X)	-	-	-	-	-
TOTAL DAS RECEITAS PREVIDENCIÁRIAS INTRA-ORÇAMENTÁRIAS (XI)=(VIII+IX-X)	-	-	-	-	-

DESPESAS INTRA-ORÇAMENTÁRIAS-RPPS	DOTAÇÃO INICIAL	DOTAÇÃO ATUALIZADA	DESPESAS LIQUIDADAS		
			No Bimestre	Até o Bimestre/ 2013	Até o Bimestre/ 2012
ADMINISTRAÇÃO (XII)	-	-	-	-	-
Despesas Correntes	-	-	-	-	-
Despesas de Capital	-	-	-	-	-
TOTAL DAS DESPESAS PREVIDENCIÁRIAS INTRA-ORÇAMENTÁRIAS (XIII)=(XII)	-	-	-	-	-

FONTE: PRONIM RF - Responsabilidade Fiscal, Secretaria de Administração e Finanças, 25/Jul/2013, 09h e 04m.

ANTÔNIO BORGES RABEL
PREFEITO

RODRIGO SCATOLIN
CONTADOR
CRC-PR Nº 047066/O-4

VANUZE E. KEMMRICH GONÇALVES
CONTROLE INTERNO



Prefeitura Municipal de Ibema - PR
Relatório Resumido da Execução Orçamentária
Demonstrativo do Resultado Nominal
Orçamentos Fiscal e da Seguridade Social
Janeiro a Junho 2013/Bimestre Maio-Junho

RREO - ANEXO V(LRF, art. 53, Inciso III) R\$ 1,00

DÍVIDA FISCAL LÍQUIDA	SALDO		
	Em 31/Dez/2012 (a)	Em 31/Dez/2012 (b)	Em 30/Jun/2013 (c)
DÍVIDA CONSOLIDADA (I)	1.074.634,30	-	836.760,05
DEDUÇÕES(II)	282.805,31	-	3.177.457,96
Disponibilidade de Caixa Bruta	659.186,46	-	3.582.192,16
Demais Haveres Financeiros	-	-	-
(-)Restos a Pagar Processados (Exceto Precatórios)	376.381,15	376.381,15	404.734,20
DÍVIDA CONSOLIDADA LÍQUIDA(III)=(I-II)	791.828,99	-	-2.340.697,91
RECEITA DE PRIVATIZAÇÕES(IV)	-	-	-
PASSIVOS RECONHECIDOS(V)	-	-	-
DÍVIDA FISCAL LÍQUIDA(VI)=(III+IV-V)	791.828,99	-	-2.340.697,91

RESULTADO NOMINAL	PERÍODO DE REFERÊNCIA	
	No Bimestre (c-b)	Até o Bimestre (c-a)
VALOR	-2.340.697,91	-3.132.526,90

DISCRIMINAÇÃO DA META FISCAL	VALOR CORRENTE
META DE RESULTADO NOMINAL FIXADA NO ANEXO DE METAS FISCAIS DA LDO P/O EXERCÍCIO DE REFERÊNCIA	-150.000,00

DÍVIDA FISCAL LÍQUIDA PREVIDENCIÁRIA	SALDO		
	Em 31/Dez/2012	Em 31/Dez/2012	Em 30/Jun/2013
DÍVIDA CONSOLIDADA PREVIDENCIÁRIA(VII)	-	-	-
DEDUÇÕES(VIII)	-	-	-
Disponibilidade de Caixa Bruta	-	-	-
Investimentos	-	-	-
Demais Haveres Financeiros	-	-	-
(-)Restos a Pagar Processados	-	-	-
DÍVIDA CONSOLIDADA LÍQUIDA PREVIDENCIÁRIA(IX)=(VII-VIII)	-	-	-
PASSIVOS RECONHECIDOS(X)	-	-	-
DÍVIDA FISCAL LÍQUIDA PREVIDENCIÁRIA(XI)=(IX-X)	-	-	-

FONTE: PRONIM RF - Responsabilidade Fiscal, Secretaria de Administração e Finanças, 25/Jul/2013, 09h e 06m.

 ANTONIO BORGES RABEL
PREFEITO
 RODRIGO SCATOLIN
CONTADOR
 VANUZE E. KEMMRICH GONÇALVES
CONTROLE INTERNO

CRC-PR Nº 047066/O-4



Prefeitura Municipal de Ibema-PR
Relatório Resumido da Execução Orçamentária
Demonstrativo do Resultado Primário
Orçamentos Fiscal e da Seguridade Social
Janeiro a Junho 2013/Bimestre Maio-Junho

RREO - ANEXO VI(LRF, art. 53, inciso III)

R\$ 1,00

RECEITAS PRIMÁRIAS	PREVISÃO ATUALIZADA	RECEITAS REALIZADAS		
		No Bimestre	Até o Bimestre/ 2013	Até o Bimestre/ 2012
RECEITAS PRIMÁRIAS CORRENTES(I)	12.250.000,00	6.206.183,31	6.206.183,31	5.779.681,15
RECEITA TRIBUTÁRIA	1.012.300,00	582.346,46	582.346,46	450.459,81
IPTU	260.000,00	136.169,50	136.169,50	114.694,88
ISS	425.000,00	228.533,86	228.533,86	209.931,73
ITBI	55.000,00	84.764,87	84.764,87	20.992,02
IRRF	105.000,00	52.608,18	52.608,18	35.864,02
Outras Receitas Tributárias	167.300,00	80.270,05	80.270,05	68.977,16
Receita de Contribuição	-	-	-	-
Receita Previdenciária	-	-	-	-
Outras Contribuições	-	-	-	-
Receita Patrimonial Líquida	-	-	-	-
Receita Patrimonial	31.250,00	26.638,93	26.638,93	29.985,35
(-)Aplicações Financeiras	31.250,00	26.638,93	26.638,93	29.985,35
Transferências Correntes	10.828.200,00	5.459.680,18	5.459.680,18	5.122.253,40
FPM	5.140.000,00	2.785.087,37	2.785.087,37	2.638.663,71
ICMS	2.000.000,00	950.167,26	950.167,26	923.934,72
Convênios	-	-	-	-
Outras Transferências Correntes	3.688.200,00	1.724.425,55	1.724.425,55	1.559.654,97
Demais Receitas Correntes	409.500,00	164.156,67	164.156,67	206.967,94
Dívida Ativa	116.500,00	34.028,87	34.028,87	69.594,72
Diversas Receitas Correntes	293.000,00	130.127,80	130.127,80	137.373,22
RECEITAS DE CAPITAL(II)	2.490.000,00	130.075,19	130.075,19	1.693.832,11
Operações de Crédito(III)	1.490.000,00	-	-	309.998,36
Amortização de Empréstimos(IV)	-	-	-	-
Alienação de Bens(V)	-	-	-	-
Transferências de Capital	1.000.000,00	130.075,19	130.075,19	1.383.833,75
Convênios	1.000.000,00	100.000,00	100.000,00	1.383.833,75
Outras Transferências de Capital	-	30.075,19	30.075,19	-
Outras Receitas de Capital	-	-	-	-
RECEITAS PRIMÁRIAS DE CAPITAL(VI)=(II-III-IV-V)	1.000.000,00	130.075,19	130.075,19	1.383.833,75
RECEITA PRIMÁRIA TOTAL(VII)=(I+VI)	13.250.000,00	6.336.258,50	6.336.258,50	7.163.514,90

DESPESAS PRIMÁRIAS	DOTAÇÃO ATUALIZADA	DESPESAS LIQUIDADAS		
		No Bimestre	Até o Bimestre/ 2013	Até o Bimestre/ 2012
DESPESAS CORRENTES(VIII)	11.711.907,45	5.118.685,36	5.118.685,36	5.402.686,16

[Handwritten signatures and initials]




Prefeitura Municipal de Ibema-PR
Relatório Resumido da Execução Orçamentária
Demonstrativo do Resultado Primário
Orçamentos Fiscal e da Seguridade Social
Janeiro a Junho 2013/Bimestre Maio-Junho


RREO - ANEXO VI(LRF, art. 53, inciso III)


R\$ 1,00

DESPESAS PRIMÁRIAS	DOTAÇÃO ATUALIZADA	DESPESAS LIQUIDADAS		
		No Bimestre	Até o Bimestre/ 2013	Até o Bimestre/ 2012
Pessoal e Encargos Sociais	5.681.580,57	2.831.982,93	2.831.982,93	2.491.573,68
Juros e Encargos da Dívida(IX)	148.000,00	58.491,20	58.491,20	66.145,65
Outras Despesas Correntes	5.882.326,88	2.228.211,23	2.228.211,23	2.844.966,83
DESPESAS PRIMÁRIAS CORRENTES(X)=(VIII-IX)	11.563.907,45	5.060.194,16	5.060.194,16	5.336.540,51
DESPESAS DE CAPITAL(XI)	3.283.039,72	196.224,70	196.224,70	1.161.783,65
Investimentos	2.941.039,72	10.435,42	10.435,42	1.014.834,54
Inversões Financeiras	-	-	-	-
Concessão de Empréstimos(XII)	-	-	-	-
Aquisição Título de Capital Integralizado(XIII)	-	-	-	-
Demais Inversões Financeiras	-	-	-	-
Amortização da Dívida(XIV)	342.000,00	185.789,28	185.789,28	146.949,11
DESPESAS PRIMÁRIAS DE CAPITAL(XV)=(XI-XII-XIII-XIV)	2.941.039,72	10.435,42	10.435,42	1.014.834,54
RESERVA DE CONTINGÊNCIA(XVI)	54.000,00	-	-	-
RESERVA DO RPPS(XVII)	-	-	-	-
DESPESA PRIMÁRIA TOTAL(XVIII)=(X+XV+XVI+XVII)	14.558.947,17	5.070.629,58	5.070.629,58	6.351.375,05
RESULTADO PRIMÁRIO(XIX)=(VII-XVIII)	-1.308.947,17	1.265.628,92	1.265.628,92	812.139,85
SALDOS DE EXERCÍCIOS ANTERIORES				
DISCRIMINAÇÃO DA META FISCAL				VALOR CORRENTE
META DE RESULTADO PRIMÁRIO FIXADA NO ANEXO DE METAS FISCAIS DA LDO P/O EXERCÍCIO DE REFERÊNCIA				85.000,00

FONTE: PRONIM RF - Responsabilidade Fiscal, Secretaria de Administração e Finanças, 25/Jul/2013, 09h e 07m.

 ANTONIO BORGES RABEL
PREFEITO

 RODRIGO SCATOLIN
CONTADOR

 VANUZE E. KEMMRICH GONÇALVES
CONTROLE INTERNO


CRC-PR Nº 047066/O-4



Prefeitura Municipal de Ibema - PR
Relatório Resumido da Execução Orçamentária
Demonstrativo dos Restos a Pagar por Poder e Órgão
Orçamentos Fiscal e da Seguridade Social
Janeiro a Junho 2013/Bimestre Maio-Junho

PODER/ÓRGÃO	RESTOS A PAGAR PROCESSADOS E NÃO PROCESSADOS LIQUIDADOS				RESTOS A PAGAR NÃO PROCESSADOS				Saldo		
	Inscritos		Pagos	Cancelados	Saldo	Inscritos		Liquidados		Pagos	Cancelados
	Em Exercícios Anteriores	Em 31 de dezembro de 2012				Em Exercícios Anteriores	Em 31 de dezembro de 2012				
RESTOS A PAGAR (EXCETO INTRA-ORÇAMENTÁRIOS)(I)											
EXECUTIVO											
Poder Executivo	-	376.381,15	22.746,16	353.634,99	-	-	11.327,00	11.327,00	11.327,00	-	-
SUBTOTAL	-	376.381,15	22.746,16	353.634,99	-	-	11.327,00	11.327,00	11.327,00	-	-
LEGISLATIVO											
Poder Legislativo	-	-	-	-	-	-	-	-	-	-	-
SUBTOTAL	-	-	-	-	-	-	-	-	-	-	-
TOTAL(I)	-	376.381,15	22.746,16	353.634,99	-	-	11.327,00	11.327,00	11.327,00	-	-

FONTE: PRONIM RF - Responsabilidade Fiscal, Secretaria de Administração e Finanças, 25/Jul/2013, 09h e 09m.


ANTONIO BORGES RABEL
PREFEITO


ROGÉRIO SCATOLIN
CONTADOR

VANUZE E. KEMMIRICH GONÇALVES
CONTROLE INTERNO

CRC-PR Nº 047066/O-4

R\$ 1,00



O Município de Ibema/PR dá garantia da autenticidade deste documento, desde que visualizado através do site www.pibema.pr.gov.br - Certificado ICP - BRASIL

Prefeitura Municipal de Ibema-PR
Relatório Resumido da Execução Orçamentária
Demonstrativo das Despesas de Caráter Continuado Derivadas das Parcerias Público-Privadas
Contratadas
Orçamentos Fiscal e da Seguridade Social
Janeiro a Dezembro/2013

ESPECIFICAÇÃO	SALDO TOTAL EM 31 DE DEZEMBRO DO EXERCÍCIO ANTERIOR (a)	REGISTROS EFETUADOS EM 2013					SALDO TOTAL (c)=(a+b)
		No bimestre		Até o Bimestre (b)			
		2013	2013	2013	2013	2013	
TOTAL DE ATIVOS							
Direitos Futuros							
Ativos Contabilizados na SPE							
Contrapartida para Provisões de PPP							
TOTAL DE PASSIVOS(I)							
Obrigações Não Relacionadas a Serviços							
Contrapartida para Ativos da SPE							
Provisões de PPP							
GABARITOS DE PPP (II)							
SALDO LÍQUIDO DE PASSIVOS DE PPP (III)=(I-II)							
PASSIVOS CONTINGENTES							
Contraprestações Futuras							
Riscos Não Provisionados							
Outros Passivos Contingentes							
ATIVOS CONTINGENTES							
Serviços Futuros							
Outros Ativos Contingentes							
DESPESAS DE PPP							
Do Exercício Anterior							
Do Exercício Corrente							
Do Exercício 2014							
Do Exercício 2015							
Do Exercício 2016							
Do Exercício 2017							
Do Exercício 2018							
Do Exercício 2019							
Do Exercício 2020							
Do Exercício 2021							
Do Exercício 2022							
Das Despesas Não-Dependentes							
TOTAL DAS DESPESAS							
RECEITA CORRENTE LÍQUIDA (RCL)							
TOTAL DAS DESPESAS/RCL(IV)							

FONTE: PRONIM RF - Responsabilidade Fiscal, Secretaria de Administração e Finanças, 25/10/2013, 09h e 11m.

[Assinatura]
ANTÔNIO BORGES RABEL
PREFEITO

[Assinatura]
VANIUZE E. KEMARICH GONCALVES
CONTADOR INTERNO

CRC-PR Nº 047066/O-4



Prefeitura Municipal de Ibema - PR
Relatório Resumido da Execução Orçamentária
Demonstrativo Simplificado do Relatório Resumido da Execução Orçamentária
Orçamentos Fiscal e da Seguridade Social
Janeiro a Junho 2013/Bimestre Maio-Junho

LRF, Art. 48 - Anexo XIV		R\$ 1,00		
BALANÇO ORÇAMENTÁRIO		No bimestre	Até o bimestre	
RECEITAS				
Previsão Inicial da Receita		-	13.480.000,00	
Previsão Atualizada da Receita		-	14.771.250,00	
Receitas Realizadas		6.362.897,43	6.362.897,43	
Déficit Orçamentário			-	
Saldos de Exercícios Anteriores(Utilizados para Créditos Adicionais)		-	0,00	
DESPESAS				
Dotação Inicial		-	13.480.000,00	
Créditos Adicionais		-	1.568.947,17	
Dotação Atualizada		-	15.048.947,17	
Despesas Empenhadas		5.338.846,80	5.338.846,80	
Despesas Liquidadas		5.314.910,06	5.314.910,06	
Superávit Orçamentário			1.047.987,37	
DESPESAS POR FUNÇÃO/SUBFUNÇÃO				
		No bimestre	Até o bimestre	
Despesas Empenhadas		5.338.846,80	5.338.846,80	
Despesas Liquidadas		5.314.910,06	5.314.910,06	
RECEITA CORRENTE LÍQUIDA - RCL				
			Até o bimestre	
Receita Corrente Líquida			11.641.392,90	
RECEITAS E DESPESAS DOS REGIMES DE PREVIDÊNCIA				
		No bimestre	Até o bimestre	
Regime Próprio de Previdência Social dos Servidores Públicos				
Receitas Previdenciárias Realizadas(IV)		0,00	0,00	
Despesas Previdenciárias Liquidadas(V)		0,00	0,00	
Resultado Previdenciário (VI)=(IV-V)		0,00	0,00	
RESULTADOS NOMINAL E PRIMÁRIO				
	Meta Fixada no Anexo de Metas Fiscais da LDO	Resultado Apurado Até o Bimestre	% em Relação a Meta	
	(a)	(b)	(b/a)	
Resultado Nominal	-150.000,00	-3.132.526,90	2088,35	
Resultado Primário	85.000,00	1.265.628,92	1488,98	
RESTOS A PAGAR POR PODER E MINISTÉRIO PÚBLICO				
	Inscrição	Cancelamento até o bimestre	Pagamento até o bimestre	Saldo a Pagar
RESTOS A PAGAR PROCESSADOS				
Poder Executivo	376.381,15	353.634,99	22.746,16	0,00
Poder Legislativo	0,00	0,00	0,00	0,00
RESTOS A PAGAR NÃO-PROCESSADOS				
Poder Executivo	11.327,00	0,00	11.327,00	0,00
Poder Legislativo	0,00	0,00	0,00	0,00
TOTAL	387.708,15	353.634,99	34.073,16	0,00



Prefeitura Municipal de Ibema - PR
Relatório Resumido da Execução Orçamentária
Demonstrativo Simplificado do Relatório Resumido da Execução Orçamentária
Orçamentos Fiscal e da Seguridade Social
Janeiro a Junho 2013/Bimestre Maio-Junho

LRF, Art. 48 - Anexo XIV R\$ 1,00

DESPESAS COM AÇÕES TÍPICAS DE MANUTENÇÃO E DESENVOLVIMENTO DO ENSINO	Valor Apurado Até o Bimestre	Limites Constitucionais Anuais	
		% Mínimo a Aplicar no Exercício	% Aplicado Até o Bimestre
MÍNIMO ANUAL DE 25% DAS RECEITAS RESULTANTES DE IMPOSTOS NA MANUTENÇÃO E DESENVOLVIMENTO DO ENSINO	1.424.859,66	25%	26,24
MÍNIMO ANUAL DE 60% DO FUNDEB NA REMUNERAÇÃO DO MAGISTÉRIO COM EDUCAÇÃO INFANTIL E ENSINO FUNDAMENTAL	876.670,36	60%	84,05

RECEITAS DE OPERAÇÕES DE CRÉDITO E DESPESAS DE CAPITAL	Valor apurado até o bimestre	Saldo Não Realizado
Receitas de Operações de Crédito	0,00	1.490.000,00
Despesa de Capital Líquida	196.224,70	3.086.815,02




PROJEÇÃO ATUARIAL DOS REGIMES DE PREVIDÊNCIA	Exercício	10º Exercício	20º Exercício	35º Exercício
Regime Próprio de Previdência Social dos Servidores Públicos				
Receitas Previdenciárias (IV)	0,00	0,00	0,00	0,00
Despesas Previdenciárias (V)	0,00	0,00	0,00	0,00
Resultado Previdenciário (IV-V)	0,00	0,00	0,00	0,00

RECEITA DA ALIENAÇÃO DE ATIVOS E APLICAÇÃO DOS RECURSOS	Valor apurado até o bimestre	Saldo a Realizar
Receita de Capital Resultante da Alienação de Ativos	0,00	0,00
Aplicação dos Recursos da Alienação de Ativos	0,00	0,00

DESPESAS COM AÇÕES E SERVIÇOS PÚBLICOS DE SAÚDE	Valor Apurado Até o Bimestre	Limite Constitucional Anual	
		% Mínimo a Aplicar no exercício	% Aplicado Até o Bimestre
Despesas Próprias com Ações e Serviços Públicos de Saúde	1.195.094,93	15%	22,24

DESPESAS DE CARÁTER CONTINUADO DERIVADAS DE PPP	Valor Apurado no Exercício Corrente
Total das Despesas/RCL (%)	

FONTE: PRONIM RF - Responsabilidade Fiscal, Secretaria de Administração e Finanças, 25/Jul/2013, 09h e 13m.

 ANTONIO BORGES RABEL
 PREFEITO
 RODRIGO SCATOLIN
 CONTADOR
 VANUZE E. KEMMRICH GONÇALVES
 CONTROLE INTERNO
 CRC-PR Nº 047066/O-4



Prefeitura Municipal de Ibema - PR
Poder Executivo
Relatório de Gestão Fiscal
Demonstrativo da Despesa com Pessoal
Orçamentos Fiscal e da Seguridade Social
Julho/2012 a Junho/2013

RGF - ANEXO I (LRF, Art. 55, inciso I, alínea "a")

R\$ 1,00


DESPESA COM PESSOAL	DESPESAS EXECUTADAS (Últimos 12 Meses)	
	LIQUIDADAS (a)	INSCRITAS EM RESTOS A PAGAR NÃO-PROCESSADOS (b)
DESPESA BRUTA COM PESSOAL (I)	5.241.613,09	-
Pessoal Ativo	5.232.967,56	-
Pessoal Inativo e Pensionistas	8.645,53	-
Outras Despesas de Pessoal decorrentes de Contratos de Terceirização (§ 1º do art. 18 da LRF)	-	-
DESPESAS NÃO COMPUTADAS (§ 1º do art.19 da LRF)(II)	-	-
Indenizações por Demissão e Incentivos à Demissão Voluntária	-	-
Decorrentes de Decisão Judicial	-	-
Despesas de Exercícios Anteriores	-	-
Inativos e Pensionistas com Recursos Vinculados	-	-
DESPESA LÍQUIDA COM PESSOAL(III) = (I-II)	5.241.613,09	-
DESPESA TOTAL COM PESSOAL - DTP(IV) = (IIIa + IIIb)		5.241.613,09
APURAÇÃO DO CUMPRIMENTO DO LIMITE LEGAL		Valor
RECEITA CORRENTE LÍQUIDA - RCL(V)		11.641.392,90
% da DESPESA TOTAL COM PESSOAL - DTP sobre a RCL(V)=(IV/V) * 100		45,03
LIMITE MÁXIMO (incisos I,II e III, art. 20 da LRF) - 54%		6.286.352,17
LIMITE PRUDENCIAL (parágrafo único do art. 22 da LRF) - 51,3%		5.972.034,56
LIMITE DE ALERTA (inciso II do § 1º do art.59 da LRF) - 48,6%		5.657.716,95

FONTE: PRONIM RF - Responsabilidade Fiscal, Secretaria de Administração e Finanças, 25/Jul/2013, 09h e 33m.

Nota: Durante o exercício, somente as despesas liquidadas são consideradas executadas. No encerramento do exercício, as despesas não liquidadas inscritas em restos a pagar não processados são também consideradas executadas. Dessa forma, para maior transparência, as despesas executadas estão segregadas em:

- a) Despesas liquidadas, consideradas aquelas em que houve a entrega do material ou serviço nos termos do art. 63 da Lei 4.320/64;
b) Despesas empenhadas mas não liquidadas, inscritas em Restos a Pagar não processados, consideradas liquidadas no encerramento do exercício, por força inciso II do art. 35 da Lei 4.320/64.


ANTÔNIO BORGES RABEL
PREFEITO


RODRIGO SCATOLIN
CONTADOR


VANUZE E. KEMMRICH GONÇALVES
CONTROLE INTERNO

CRC-PR Nº 047066/O-4



Prefeitura Municipal de Ibema - PR
RELATÓRIO DE GESTÃO FISCAL
DEMONSTRATIVO DA DÍVIDA CONSOLIDADA LÍQUIDA
ORÇAMENTOS FISCAL E DA SEGURIDADE SOCIAL
Janeiro a Junho de 2013

RGF - ANEXO 2 (LRF, art.55, inciso I, alínea "b")

R\$ 1,00

DÍVIDA CONSOLIDADA	SALDO DO EXERCÍCIO ANTERIOR	SALDO DO EXERCÍCIO DE 2013	
		Até o 1º Semestre	Até o 2º Semestre
DÍVIDA CONSOLIDADA - DC (I)	1.074.634,30	836.760,05	-
Dívida Mobiliária	-	-	-
Dívida Contratual	1.074.634,30	836.760,05	-
Interna	1.074.634,30	836.760,05	-
Externa	-	-	-
Precatórios Posteriores a 05/05/2000 (Inclusive) - Vencidos e não Pagos	-	-	-
Demais Dívidas	-	-	-
DEDUÇÕES (II) ¹	-	1.502.594,24	-
Disponibilidade de Caixa Bruta	329.593,23	1.791.096,08	-
Demais Haveres Financeiros	-	-	-
(-) Restos a Pagar Processados (Exceto Precatórios)	376.381,15	288.501,84	-
DÍVIDA CONSOLIDADA LÍQUIDA - DCL (III) = (I - II)	1.074.634,30	665.834,19	-
RECEITA CORRENTE LÍQUIDA - RCL	11.218.237,16	11.641.392,90	-
% DA DC SOBRE A RCL (I/RCL)	9,58	7,19	-
% DA DCL SOBRE A RCL (III/RCL)	9,58	5,72	-
LIMITE DEFINIDO POR RESOLUÇÃO DO SENADO FEDERAL - <0,00%>			
LIMITE DE ALERTA (inciso III do § 1º do art. 59 da LRF - <0,00%>			
DETALHAMENTO DA DÍVIDA CONTRATUAL			
DÍVIDA CONTRATUAL (IV = V + VI + VII + VIII)	1.074.634,30	836.760,05	-
DÍVIDA DE PPP(V)	-	-	-
PARCELAMENTO DE DÍVIDAS(VI)	-	-	-
De Tributos	-	-	-
De Contribuições Sociais	-	-	-
Previdenciárias	-	-	-
Demais Contribuições Sociais	-	-	-
Do FTGS	-	-	-
Com Instituição Não Financeira	-	-	-
DÍVIDA COM INSTITUIÇÃO FINANCEIRA(VII)	-	-	-
Interna	-	-	-
Externa	-	-	-
DEMAIS DÍVIDAS CONTRATUAIS(VIII)	1.074.634,30	836.760,05	-
OUTROS VALORES NÃO INTEGRANTES DA DC			
PRECATÓRIOS ANTERIORES A 05/05/2000	-	-	-
INSUFICIÊNCIA FINANCEIRA	46.787,92	-	-
DEPÓSITOS	-	-	-
RP NÃO-PROCESSADOS DE EXERCÍCIOS ANTERIORES	-	-	-
ANTECIPAÇÕES DE RECEITA ORÇAMENTÁRIA - ARO	-	-	-

FONTE: PRONIM RF - Responsabilidade Fiscal, Secretaria de Administração e Finanças, 25/Jul/2013, 09h e 35m.

¹ Se o saldo apurado for negativo, ou seja, se o total do Ativo Disponível mais os Haveres Financeiros for menor que

Restos a Pagar Processados, não deverá ser informado nessa linha, mas sim na linha da "Insuficiência Financeira"




Prefeitura Municipal de Ibema - PR
RELATÓRIO DE GESTÃO FISCAL
DEMONSTRATIVO DA DÍVIDA CONSOLIDADA LÍQUIDA
ORÇAMENTOS FISCAL E DA SEGURIDADE SOCIAL
Janeiro a Junho de 2013

RGF - ANEXO 2 (LRF, art.55, inciso I, alínea "b")

R\$ 1,00

das Obrigações não integrantes da Dívida Consolidada - DC. Assim quando o cálculo de DEDUÇÕES(II) for negativo, colocar um "-" (traço) nessa linha.


ANTÔNIO BORGES RABEL
PREFEITO


RODRIGO SCATOLIN
CONTADOR
CRC-PR Nº 047066/O-4


VANUZE E. KEMMRICH GONÇALVES
CONTROLE INTERNO



Prefeitura Municipal de Ibema - PR
Relatório de Gestão Fiscal
Demonstrativo das Garantias e Contragarantias de Valores
Orçamentos Fiscal e da Seguridade Social
Janeiro a Junho de 2013

RGF - ANEXO III(LRF,art. 55, inciso I, alínea 'c' e art. 40, § 1º)

R\$ 1,00


GARANTIAS CONCEDIDAS	SALDO DO EXERCÍCIO ANTERIOR	SALDO DO EXERCÍCIO DE 2013	
		Até o 1º Semestre	Até o 2º Semestre
EXTERNAS(I)			
Aval ou fiança em operações de crédito			
Outras garantias nos Termos da LRF ¹			
INTERNAS(II)			
Aval ou fiança em operações de crédito			
Outras garantias nos Termos da LRF ¹			
TOTAL GARANTIAS CONCEDIDAS(III)=(I+II)			
RECEITA CORRENTE LÍQUIDA - RCL(IV)	11.218.237,16	11.641.392,90	-
% do TOTAL DAS GARANTIAS sobre a RCL			
LIMITE DEFINIDO POR RESOLUÇÃO DO SENADO FEDERAL 0%	-	-	-
LIMITE DE ALERTA (inciso III do § 1º do art. 59 da LRF) - 0,00%	-	-	-

CONTRAGARANTIAS RECEBIDAS	SALDO DO EXERCÍCIO ANTERIOR	SALDO DO EXERCÍCIO DE 2013	
		Até o 1º Semestre	Até o 2º Semestre
EXTERNAS(V)			
Aval ou fiança em operações de crédito			
Outras garantias nos Termos da LRF ¹			
INTERNAS(VI)			
Aval ou fiança em operações de crédito			
Outras garantias nos Termos da LRF ¹			
TOTAL CONTRAGARANTIAS RECEBIDAS(VII)=(V+VI)			

FONTE: PRONIM RF - Responsabilidade Fiscal, Secretaria de Administração e Finanças, 25/Jul/2013, 09h e 39m.

Nota: ¹ Inclui garantias concedidas por meio de Fundos


ANTÔNIO BORGES RABEL
PREFEITO


RODRIGO SCATOLIN
CONTADOR


VANUZE E. KEMMRICH GONÇALVES
CONTROLE INTERNO

CRC-PR Nº 047066/O-4



Prefeitura Municipal de Ibema - PR
Relatório de Gestão Fiscal
Demonstrativo das Operações de Crédito
Orçamentos Fiscal e da Seguridade Social
Janeiro a Junho de 2013

RGF - ANEXO IV(LRF, art. 55, inciso I, alínea 'd' e inciso III alínea 'c')

R\$ 1,00

OPERÇÕES DE CRÉDITO	VALOR REALIZADO	
	No Quadrimestre de Referência	Até o Quadrimestre de Referência (a)
SUJEITAS AO LIMITE PARA FINS DE CONTRATAÇÃO (I)		
Mobiliária	-	-
Interna	-	-
Externa	-	-
	0,00	0,00
Contratual	-	-
Interna	-	-
Abertura de Crédito	-	-
Aquisição Financiada de Bens e Arrendamento Mercantil Financeiro	-	-
Derivadas de PPP	-	-
Demais Aquisições Financiadas	-	-
Antecipação de Receita	-	-
Pela Venda a Termo de Bens e Serviços	-	-
Demais Antecipações de Receita	-	-
Assunção, Reconhecimento e Confissão de Dívidas	-	-
Outras Operações de Crédito	-	-
Externa	-	-
	0,00	0,00
NÃO SUJEITAS AO LIMITE PARA FINS DE CONTRATAÇÃO (II)		
Parcelamentos de Dívidas	-	-
De Tributos	-	-
De Contribuições Sociais	-	-
Previdenciárias	-	-
Demais Contribuições Sociais	-	-
Do FGTS	-	-
Melhoria da Administração de Receitas e da Gestão Fiscal, Financeira e Patrimonial	-	-
Programa de Iluminação Pública - RELUZ	-	-
Amparadas pelo Art. 9-N da Resolução Nº. 2.827/01, do CMN	-	-

APURAÇÃO DO CUMPRIMENTO DOS LIMITES	VALOR	% SOBRE A RCL
RECEITA CORRENTE LÍQUIDA - RCL	11.641.392,90	-
OPERAÇÕES VEDADAS (III)	-	-
TOTAL CONSIDERADO PARA FINS DA APURAÇÃO DO CUMPRIMENTO DO LIMITE (IV) = (Ia + III)	-	-
LIMITE GERAL DEFINIDO POR RESOLUÇÃO DO SENADO FEDERAL PARA AS OPERAÇÕES DE CRÉDITO INTERNAS E EXTERNAS	-	-
LIMITE DE ALERTA (inciso III do § 1º art. 59 da LRF) - 90%	-	-
OPERAÇÕES DE CRÉDITO POR ANTECIPAÇÃO DA RECEITA ORÇAMENTÁRIA	-	-
LIMITE DEFINIDO POR RESOLUÇÃO DO SENADO FEDERAL PARA AS OPERAÇÕES DE CRÉDITO POR ANTECIPAÇÃO DA RECEITA ORÇAMENTÁRIA	-	-
TOTAL CONSIDERADO PARA CONTRATAÇÃO DE NOVAS OPERAÇÕES DE CRÉDITO (V) = (IV+IIa)	-	-

FONTE: PRONIM RF - Responsabilidade Fiscal, Secretaria de Administração e Finanças, 25/Jul/2013, 09h e 40m.


ANTONIO BORGES RABEL
PREFEITO


RODRIGO SCATOLIN
CONTADOR


VANUZE E. KEMMRICH GONÇALVES
CONTROLE INTERNO

CRC-PR Nº 047066/O-4



Prefeitura Municipal de Ibema - PR
Relatório de Gestão Fiscal
Demonstrativo Simplificado do Relatório de Gestão Fiscal
Orçamentos Fiscal e da Seguridade Social
1º Semestre de 2013

LRF, Art. 48 - Anexo VII		R\$ 1,00	
DESPESA COM PESSOAL	VALOR	% SOBRE A RCL	
Despesa Total com Pessoal DTP	5.652.372,00	48,55	
Limite Máximo (incisos I,II e III, art. 20 da LRF) - 60,00	6.984.835,74	60,00	
Limite Prudencial (§ único, art. 22 da LRF) - 57,00	6.635.593,95	57,00	
DÍVIDA CONSOLIDADA		VALOR	% SOBRE A RCL
Dívida Consolidada Líquida	-2.340.697,91	-20,11	
Limite Definido por Resolução do Senado Federal	-	-	
GARANTIAS DE VALORES		VALOR	% SOBRE A RCL
Total das Garantias	-	-	
Limite Definido por Resolução do Senado Federal	-	-	
OPERAÇÕES DE CRÉDITO		VALOR	% SOBRE A RCL
Operações de Crédito Internas e Externas	-	-	
Operações de Crédito por Antecipação da Receita	-	-	
Limite Definido pelo Senado Federal para Operações de Crédito Internas e Externas	-	-	
Limite Definido pelo Senado Federal para Operações de Crédito por Antecipação da Receita	-	-	

FONTE: PRONIM RF - Responsabilidade Fiscal, Secretaria de Administração e Finanças, 25/Jul/2013, 09h e 48m.


ANTÔNIO BORGES RABEL
PREFEITO


RODRIGO SCATOLIN
CONTADOR


VANUZE E. KEMMRICH GONÇALVES
CONTROLE INTERNO

CRC-PR Nº 047066/O-4