



Município de Ibema
Secretaria Municipal de Administração
Av. Ney Euyrson Napoli, 1426 - CEP: 85478-000
Gestão 2013/2016
<http://www.pibema.pr.gov.br>

Prefeitura Municipal de Ibema - PR
Relatório Resumido da Execução Orçamentária
Demonstrativo do Resultado Nominal
Orçamentos Fiscal e da Seguridade Social
Janeiro a Dezembro 2013/Bimestre Novembro-Dezembro

RREO - ANEXO V(LRF, art. 53, inciso III) R\$ 1,00

DÍVIDA FISCAL LÍQUIDA	SALDO		
	Em 31/Dez/2012 (a)	Em 30/Jun/2013 (b)	Em 31/Dez/2013 (c)
DÍVIDA CONSOLIDADA (I)	1.074.634,30	836.760,05	836.760,05
DEDUÇÕES(II)	-	1.713.058,31	-
Disponibilidade de Caixa Bruta	329.593,23	1.791.121,78	-2.348,24
Demais Haveres Financeiros	-	-	-
(-)Restos a Pagar Processados (Exceto Precatórios)	376.381,15	78.063,47	78.063,47
DÍVIDA CONSOLIDADA LÍQUIDA(III)=(I-II)	1.074.634,30	-876.298,26	836.760,05
RECEITA DE PRIVATIZAÇÕES(IV)	-	-	-
PASSIVOS RECONHECIDOS(V)	-	-	-
DÍVIDA FISCAL LÍQUIDA(VI)=(III+IV-V)	1.074.634,30	-876.298,26	836.760,05

RESULTADO NOMINAL	PERÍODO DE REFERÊNCIA	
	No Bimestre (c-b)	Até o Bimestre (c-a)
VALOR	1.713.058,31	-237.874,25

DISCRIMINAÇÃO DA META FISCAL	VALOR CORRENTE
META DE RESULTADO NOMINAL FIXADA NO ANEXO DE METAS FISCAIS DA LDO P/O EXERCÍCIO DE REFERÊNCIA	-150.000,00

DÍVIDA FISCAL LÍQUIDA PREVIDENCIÁRIA	SALDO		
	Em 31/Dez/2012	Em 30/Jun/2013	Em 31/Dez/2013
DÍVIDA CONSOLIDADA PREVIDENCIÁRIA(VII)	-	-	-
Passivo Atuarial	-	-	-
Demais Dívidas	-	-	-
DEDUÇÕES(VIII)	-	-	-
Disponibilidade de Caixa Bruta	-	-	-
Investimentos	-	-	-
Demais Haveres Financeiros	-	-	-
(-)Restos a Pagar Processados	-	-	-
DÍVIDA CONSOLIDADA LÍQUIDA PREVIDENCIÁRIA(IX)=(VII-VIII)	-	-	-
PASSIVOS RECONHECIDOS(X)	-	-	-
DÍVIDA FISCAL LÍQUIDA PREVIDENCIÁRIA(XI)=(IX-X)	-	-	-

FONTE: PRONIM RF - Responsabilidade Fiscal, Secretaria de Administração e Finanças, 29/Jan/2014, 09h e 25m.

 ANTONIO BORGES RABEL
PREFEITO

 RODRIGO SCATOLIN
CONTADOR

 VANUZÉ E. KEMMRICH GONÇALVES
CONTROLE INTERNO



Prefeitura Municipal de Ibema - PR
Relatório Resumido de Execução Orçamentária
Demonstrativo da Execução das Despesas por Função/Subfunção
Orçamento Fiscal e da Seguridade Social
Janeiro a Dezembro 2013/Bimestre Novembro-Dezembro

FUNÇÃO/SUBFUNÇÃO	Dotação Inicial	Dotação Atualizada (a)	Despesas Empenhadas		Liquidadas		DESPESAS EXECUTADAS		Saldo Executar (a-(e+f))	
			No Bimestre (b)	Até o Bimestre (c)	No Bimestre (d)	Até o Bimestre (e)	Inscritas em Restos a Pagar Não Processados (f)	% ((e+f)/Total (e+f))		% ((e+f)/a)
DESPESAS(EXECUTIO INTRA-ORÇAMENTARIAS)(I)	13.480.000,00	17.669.183,40	3.054.855,89	14.261.004,39	3.012.297,89	14.143.410,97	117.593,42	100,00	0,00	3.408.179,01
Legislativa	760.000,00	706.284,00	3.722,21	490.220,01	3.722,21	490.220,01	0,00	3,44	69,41	216.063,99
Ação Legislativa	760.000,00	706.284,00	3.722,21	490.220,01	3.722,21	490.220,01	0,00	3,44	69,41	216.063,99
Administração	1.156.500,00	2.664.424,60	274.130,91	2.606.997,41	280.988,28	2.604.624,13	2.373,28	18,28	97,84	57.427,19
Planejamento e Orçamento	70.000,00	87.763,00	20.268,39	87.234,70	20.268,39	87.234,70	0,00	0,61	99,40	528,30
Administração Geral	1.039.200,00	2.534.141,93	244.375,86	2.477.318,13	251.233,23	2.474.944,85	2.373,28	17,37	97,76	56.823,80
Controle Interno	47.300,00	42.519,67	9.486,66	42.444,58	9.486,66	42.444,58	0,00	0,30	99,82	75,09
Defesa Nacional	39.400,00	49.399,46	11.490,49	48.974,87	11.490,49	48.974,87	0,00	0,34	99,14	424,59
Defesa Terrestre	39.400,00	49.399,46	11.490,49	48.974,87	11.490,49	48.974,87	0,00	0,34	99,14	424,59
Assistência Social	825.000,00	1.130.720,11	251.273,33	958.821,36	250.766,76	921.636,37	37.184,99	6,72	84,80	171.898,75
Assistência à Criança e ao Adolescente	215.000,00	260.552,12	77.771,80	226.697,39	78.758,40	226.697,39	0,00	1,59	87,01	33.854,73
Assistência Comunitária	610.000,00	870.167,99	173.501,53	732.123,97	172.008,36	694.938,98	37.184,99	5,13	84,14	138.044,02
Previdência Social	17.100,00	9.241,39	2.154,00	9.214,00	2.154,00	9.214,00	0,00	0,06	99,70	27,39
Previdência do Regime Estatutário	17.100,00	9.241,39	2.154,00	9.214,00	2.154,00	9.214,00	0,00	0,06	99,70	27,39
Saúde	2.978.815,00	3.562.481,97	661.731,28	2.823.978,22	646.231,57	2.801.803,04	22.175,18	19,80	79,27	738.503,75
Atenção Básica	2.318.415,00	2.707.895,96	477.444,32	2.063.448,08	460.956,77	2.041.336,20	22.111,88	14,47	76,20	644.447,88
Assistência Hospitalar e Ambulatorial	510.400,00	729.093,47	156.492,13	648.169,89	157.479,97	648.166,59	63,30	4,55	88,90	80.923,58
Vigilância Sanitária	50.000,00	54.402,54	10.252,37	45.363,72	10.252,37	45.363,72	0,00	0,32	83,39	9.038,82
Vigilância Epidemiológica	100.000,00	71.090,00	17.542,46	66.996,53	17.542,46	66.996,53	0,00	0,47	94,24	4.093,47
Educação	3.517.500,00	3.980.375,87	860.611,10	3.807.440,93	882.771,98	3.807.440,93	0,00	26,70	95,66	172.934,94
Ensino Fundamental	2.372.500,00	2.309.259,87	465.804,50	2.171.790,60	485.190,67	2.171.790,60	0,00	0,42	100,00	0,00
Ensino Superior	60.000,00	60.000,00	12.000,00	60.000,00	12.000,00	60.000,00	0,00	0,42	100,00	0,00
Educação Infantil	775.000,00	1.322.539,90	267.429,81	1.287.074,23	270.204,52	1.287.074,23	0,00	9,03	97,32	35.465,67
Educação de Jovens e Adultos	60.000,00	18.466,31	4.293,07	18.466,31	4.293,07	18.466,31	0,00	0,13	100,00	0,00
Educação Especial	70.000,00	48.940,35	10.222,11	48.940,35	10.222,11	48.940,35	0,00	0,34	100,00	0,00

RREO - ANEXO III(LRF, Art. 52, inciso II, alínea c^o)

R\$ 1,00



Prefeitura Municipal de Ibema - PR
Relatório Resumido de Execução Orçamentária
Demonstrativo da Execução das Despesas por Função/Subfunção
Orçamento Fiscal e da Seguridade Social
Janeiro a Dezembro 2013/Bimestre Novembro-Dezembro

RREO - ANEXO III(LRF, Art. 52, inciso I, alínea 'c'))

R\$ 1,00

FUNÇÃO/SUBFUNÇÃO	Dotação Inicial	Dotação Atualizada	Despesas Empenhadas		Liquidadas		Inscritas em Restos a Pagar Não Processados		Saldo Executar		
			(a)	(b)	(c)	(d)	(e)	(f)		%	%
Refinanciamento da Dívida Interna	180.000,00	221.169,44	100.861,61	221.169,44	100.861,61	221.169,44	0,00	1,55	100,00	0,00	
Cultura	276.480,00	116.922,19	26.218,30	68.161,15	26.218,30	68.161,15	0,00	0,48	58,30	48.761,04	
Difusão Cultural	276.480,00	116.922,19	26.218,30	68.161,15	26.218,30	68.161,15	0,00	0,48	58,30	48.761,04	
Urbanismo	1.835.100,00	2.741.895,65	686.675,17	1.284.312,63	631.105,20	1.228.742,66	55.569,97	9,01	46,84	1.457.583,02	
Infra-Estrutura Urbana	1.089.600,00	1.469.938,00	555.000,00	555.000,00	499.430,03	499.430,03	55.569,97	3,89	37,76	914.938,00	
Serviços Urbanos	745.500,00	848.597,65	131.675,17	729.312,63	131.675,17	729.312,63	0,00	5,11	85,94	119.285,02	
Turismo	0,00	423.360,00	0,00	0,00	0,00	0,00	0,00	0,00	0,00	423.360,00	
Agricultura	377.400,00	171.972,20	12.770,62	162.000,09	12.770,62	162.000,09	0,00	1,14	94,20	9.972,11	
Promoção da Produção Vegetal	182.000,00	102.500,00	0,00	101.982,00	0,00	101.982,00	0,00	0,72	99,49	518,00	
Extensão Rural	195.400,00	69.472,20	12.770,62	60.018,09	12.770,62	60.018,09	0,00	0,42	86,39	9.454,11	
Transporte	1.089.010,00	1.805.756,73	166.116,69	1.350.676,55	166.116,69	1.350.386,55	290,00	9,47	74,80	455.080,18	
Transportes Coletivos Urbanos	8.000,00	0,00	0,00	0,00	0,00	0,00	0,00	0,00	0,00	0,00	
Transporte Rodoviário	1.081.010,00	1.805.756,73	166.116,69	1.350.676,55	166.116,69	1.350.386,55	290,00	9,47	74,80	455.080,18	
Desporto e Lazer	193.695,00	223.277,53	39.032,46	207.350,69	39.032,46	207.350,69	0,00	1,45	92,87	15.926,84	
Desporto Comunitário	178.695,00	223.277,53	39.032,46	207.350,69	39.032,46	207.350,69	0,00	1,45	92,87	15.926,84	
Lazer	15.000,00	0,00	0,00	0,00	0,00	0,00	0,00	0,00	0,00	0,00	
Encargos Especiais	360.000,00	449.143,10	58.929,33	442.856,48	58.929,33	442.856,48	0,00	3,11	98,60	6.286,62	
Refinanciamento da Dívida Interna	235.000,00	286.530,60	30.834,23	285.447,34	30.834,23	285.447,34	0,00	2,00	99,62	1.083,26	
Outros Encargos Especiais	125.000,00	162.612,50	28.095,10	157.409,14	28.095,10	157.409,14	0,00	1,10	96,80	5.203,36	
Reserva de Contingência	54.000,00	57.288,60	0,00	0,00	0,00	0,00	0,00	0,00	0,00	57.288,60	
Reserva de Contingência	54.000,00	57.288,60	0,00	0,00	0,00	0,00	0,00	0,00	0,00	57.288,60	
DESPESAS INTRA-ORGANIZATÓRIAS (II)	0,00	0,00	0,00	0,00	0,00	0,00	0,00	0,00	0,00	0,00	
TOTAL (III)=(I+II)	13.480.000,00	17.669.183,40	3.054.855,89	14.261.004,39	3.012.297,89	14.143.410,97	117.593,42	100,00	80,71	3.408.179,01	

FONTE: PRONIM RF - Responsabilidade Fiscal, Secretaria de Administração e Finanças, 29/Jan/2014, 09h e 16m.

Nota: Durante o exercício, somente as despesas liquidadas são consideradas executadas. No encerramento do exercício, as despesas não liquidadas inscritas em restos



Prefeitura Municipal de Ibema - PR
Relatório Resumido de Execução Orçamentária
Demonstrativo da Execução das Despesas por Função/Subfunção
Orçamento Fiscal e da Seguridade Social
Janeiro a Dezembro 2013/Bimestre Novembro-Dezembro

RR00 - ANEXO III(LRF, Art. 52, inciso II, alínea 'c')

R\$ 1,00

FUNÇÃO/SUBFUNÇÃO	Dotação Inicial	Dotação Atualizada (a)	Despesas Empenhadas		Liquidadas		DESPESAS EXECUTADAS			Saldo Executar (a-(e+f))
			No Bimestre (b)	Até o Bimestre (c)	No Bimestre (d)	Até o Bimestre (e)	Inscritas em Restos a Pagar Não Processados (f)	% ((e+f)/Total (e+f))	% ((e+f)/a)	

pagar não processados são também consideradas executadas. Dessa forma, para maior transparência, as despesas executadas estão segregadas em:

- a) Despesas liquidadas, consideradas aquelas em que houve a entrega do material ou serviço, nos termos do art. 63 da Lei 4.320/64;
- b) Despesas empenhadas mas não liquidadas, inscritas em Restos a Pagar não processados, consideradas liquidadas no encerramento do exercício, por força do art.35, inciso II da Lei 4.320/64.

FERNANDO BORGES RABEL
PREFEITO

FERNANDO SCATOLIN
CONTADOR

VANUZE E. KEMNRICH GONÇALVES
CONTROLE INTERNO

CRC-PR Nº 047066/O-4



O Município de Ibema/PR dá garantia da autenticidade deste documento, desde que visualizado através do site www.pibema.pr.gov.br - Certificado ICP - BRASIL

Prefeitura Municipal de Ibema-PR
Relatório Resumido da Execução Orçamentária
Balanco Orçamentário
Orçamentos Fiscal e da Seguridade Social
Janeiro a Dezembro 2013/Bimestre Novembro-Dezembro

RECEITAS	PREVISÃO INICIAL	PREVISÃO ATUALIZADA (a)	RECEITAS REALIZADAS				SAÍDA A REALIZAR (c-a)
			(b) No Bimestre	(b/a) %	(c) Até o Bimestre	(c/a) %	
RECEITAS (EXCETO INTRA-ORÇAMENTÁRIAS) (i)	13.480.000,00	17.391.126,22	3.461.990,47	19,91	14.873.135,86	85,52	2.517.972,36
RECEITAS CORRENTES	12.280.000,00	14.582.171,22	2.621.285,44	18,23	13.902.399,14	96,66	479.772,08
RECEITA TRIBUTÁRIA	1.012.300,00	2.279.949,07	119.762,22	5,26	962.861,77	42,25	1.316.087,30
IMPOSTOS	845.000,00	2.101.460,50	105.535,06	5,02	843.599,34	40,14	1.257.861,16
TAXAS	102.300,00	108.530,07	9.459,12	8,71	91.101,07	83,94	17.429,00
CONTRIBUIÇÃO DE MELHORIA	65.000,00	68.958,50	4.774,04	6,92	28.161,36	40,84	40.797,14
RECEITA PATRIMONIAL	30.000,00	33.077,00	14.502,88	44,15	67.403,32	203,78	-34.306,32
RECEITAS DE VALORES MOBILIÁRIOS	30.000,00	33.077,00	14.502,88	44,15	67.403,32	203,78	-34.306,32
RECEITA DE SERVIÇOS	251.500,00	323.540,35	46.974,69	14,52	282.868,28	87,43	40.672,07
TRANSFERÊNCIAS CORRENTES	10.828.200,00	11.551.438,29	2.414.743,06	20,90	11.247.687,61	97,37	309.750,68
TRANSFERÊNCIAS INTERGOVERNAMENTAIS	10.755.700,00	11.474.523,04	2.401.155,56	20,93	11.180.682,60	97,44	299.840,44
TRANSFERÊNCIAS DE CONVÊNIOS	72.500,00	76.915,25	13.587,50	17,67	67.005,01	87,12	9.910,24
OUTRAS RECEITAS CORRENTES	158.000,00	195.166,51	28.202,59	12,91	1.341.578,16	687,40	-1.146.411,65
MULTAS E JUROS DE MORA	41.500,00	44.027,35	12.582,01	28,58	89.489,10	209,26	-45.461,75
INDENIZAÇÕES E RESTITUIÇÕES	-	-	122,05	-	64.322,18	-	-64.322,18
RECEITA DA DIVATIVA	116.500,00	151.139,16	12.498,53	8,27	1.187.741,64	795,86	-1.036.502,48
RECEITAS DIVERSAS	-	-	-	-	25,24	-	-25,24
RECEITAS DE CAPITAL	1.200.000,00	3.008.955,00	840.705,03	27,94	970.754,72	32,26	2.038.200,28
OPERAÇÕES DE CRÉDITO	300.000,00	1.508.270,00	839.430,03	55,66	839.430,03	55,66	668.839,97
OPERAÇÕES DE CRÉDITO INTERNAS	300.000,00	1.508.270,00	839.430,03	55,66	839.430,03	55,66	668.839,97
ALIENAÇÃO DE BENS	-	-	1.275,00	-	1.767,50	-	-1.767,50
ALIENAÇÃO DE BENS MÓVEIS	-	-	1.275,00	-	1.767,50	-	-1.767,50
TRANSFERÊNCIAS DE CAPITAL	900.000,00	1.500.685,00	-	-	129.557,19	8,63	1.371.127,81
TRANSFERÊNCIAS INTERGOVERNAMENTAIS	-	31.500,00	-	-	30.075,19	95,48	1.424,81
TRANSFERÊNCIAS DE CONVÊNIOS	900.000,00	1.469.185,00	-	-	99.482,00	6,77	1.369.703,00



Prefeitura Municipal de Ibema-PR
Relatório Resumido da Execução Orçamentária
Balanco Orçamentário
Orçamentos Fiscal e da Seguridade Social
Janeiro a Dezembro 2013/Bimestre Novembro-Dezembro

R\$ 1,00

RECO - ANEXO II/RF - Art.52, inciso I, alíneas "a", "e" e "b" do inciso II e §1º)

RECEITAS	PREVISÃO INICIAL	PREVISÃO ATUALIZADA (a)	RECEITAS REALIZADAS				SALDO A REALIZAR (a-d)
			No Bimestre (b)	% (b/a)	Até o Bimestre (c)	% (c/a)	
RECEITAS (INTRA-ORÇAMENTARIAS)(II)	-	-	-	-	-	-	-
SUBTOTAL DAS RECEITAS(III)=(I+II)	13.480.000,00	17.391.126,22	3.461.990,47	19,91	14.873.153,86	85,52	2.517.972,36
OPERAÇÕES DE CRÉDITO-REFINANCIAMENTO(IV)	-	-	-	-	-	-	-
Operações de Crédito Internas	-	-	-	-	-	-	-
Mobiliana	-	-	-	-	-	-	-
Contratual	-	-	-	-	-	-	-
Operações de Crédito Externas	-	-	-	-	-	-	-
Mobiliana	-	-	-	-	-	-	-
Contratual	-	-	-	-	-	-	-
SUBTOTAL COM REFINANCIAMENTO(V)=(III+IV)	13.480.000,00	17.391.126,22	3.461.990,47	19,91	14.873.153,86	85,52	2.517.972,36
DÉFICIT(VI)	-	-	-	-	-	-	-
TOTAL(VII)=(V+VI)	13.480.000,00	17.391.126,22	3.461.990,47	19,91	14.873.153,86	85,52	2.517.972,36
SALDOS DE EXERCÍCIOS ANTERIORES (UTILIZADOS PARA CRÉDITOS ADICIONAIS)	-	-	-	-	-	-	-
Superávit Financeiro	-	-	-	-	-	-	-
Reabertura de Créditos Adicionais	-	-	-	-	-	-	-



O Município de Ibema/PR dá garantia da autenticidade deste documento, desde que visualizado através do site www.pibema.pr.gov.br - Certificado ICP - BRASIL

Prefeitura Municipal de Ibema-PR
Relatório Resumido da Execução Orçamentária
Balanco Orçamentário
Orçamentos Fiscal e da Seguridade Social
Janeiro a Dezembro 2013/Bimestre Novembro-Dezembro

DESPESAS	DOTAÇÃO INICIAL	CREDITOS ADICIONAIS	DOTAÇÃO ATUALIZADA (f)=(d+e)	DESPESAS EMPENHADAS		LIQUIDADAS		DESPESAS EXECUTADAS		SALDO A LIQUIDAR (f)-(g+h))
				No Bimestre	Até o Bimestre	No Bimestre	Até o Bimestre	INSCRITAS EM RESTOS A PAGAR NÃO PROCESSADOS (h)	%	
DESPESAS (EXCETO INTRA-ORÇAMENTARIAS)(VIII)	(d)	(e)	(f)=(d+e)							
DESPESAS CORRENTES	14.300.932,01	3.368.251,39	17.669.183,40	3.054.855,89	14.261.004,39	3.012.297,89	14.143.410,97	117.583,42	80,71	3.408.179,01
PESSOAL E ENCARGOS SOCIAIS	11.827.709,88	915.676,69	12.743.386,57	2.310.297,28	11.487.877,03	2.340.007,34	11.478.111,57	-104.445,21	89,25	1.399.719,21
JUNOS E ENCARGOS DA DIVIDA	6.002.529,76	506.280,87	6.508.810,63	1.359.694,43	6.174.913,14	1.359.694,43	6.174.913,14	-86.399,79	93,54	420.232,22
OUTRAS DESPESAS CORRENTES	146.004,20	-35.055,38	111.348,82	16.474,97	110.265,56	16.474,97	110.265,56	-1.083,26	98,05	2.186,52
DESPESAS DE CAPITAL	5.678.774,92	444.451,20	6.123.226,12	940.127,98	5.202.699,38	969.837,94	5.192.827,87	-17.022,22	84,53	947.320,47
INVESTIMENTOS	2.415.394,53	2.451.574,70	4.868.509,23	744.559,51	2.773.127,36	672.290,55	2.665.299,40	102.106,17	56,84	2.101.103,66
AMORTIZAÇÃO DA DIVIDA / REFINANCIAMENTO DA DIVIDA	2.122.065,23	2.350.092,78	4.472.158,01	629.337,84	2.376.176,14	557.069,68	2.288.948,18	107.827,96	53,15	2.095.381,87
RESERVA DE CONTINGENCIA	293.869,30	102.481,92	396.351,22	115.220,87	396.351,22	115.220,87	396.351,22	-5.721,79	98,56	5.721,79
DESPESAS (INTRA-ORÇAMENTARIAS)(IX)	57.288,60	-	57.288,60	-	-	-	-	-	-	57.288,60
SUBTOTAL DAS DESPESAS(VIII+IX)	14.300.932,01	3.368.251,39	17.669.183,40	3.054.855,89	14.261.004,39	3.012.297,89	14.143.410,97	117.583,42	80,71	3.408.179,01
AMORTIZAÇÃO DA DIVIDA/REFINANCIAMENTO(XI)	-	-	-	-	-	-	-	-	-	-
Amortização da Divida Interna	-	-	-	-	-	-	-	-	-	-
Divida Mobiliária	-	-	-	-	-	-	-	-	-	-
Outras Dividas	-	-	-	-	-	-	-	-	-	-
Amortização da Divida Externa	-	-	-	-	-	-	-	-	-	-
Divida Mobiliária	-	-	-	-	-	-	-	-	-	-
Outras Dividas	-	-	-	-	-	-	-	-	-	-
SUBTOTAL C/ REFINANCIAMENTO(XI)=(X+XI)	14.300.932,01	3.368.251,39	17.669.183,40	3.054.855,89	14.261.004,39	3.012.297,89	14.261.004,39	14.261.004,39	80,71	3.408.179,01
SUPERAVIT(XII)	-	-	-	-	-	-	-	-	-	-
TOTAL(RV)+(RV+XII)	14.300.932,01	3.368.251,39	17.669.183,40	3.054.855,89	14.261.004,39	3.012.297,89	14.261.004,39	14.261.004,39	84,18	2.183.890,07

Nota: Durante o exercício, somente as despesas liquidadas são consideradas executadas. No encerramento do exercício, as despesas não liquidadas inscritas em restos a pagar.

FONTE: PRONIM RF - Responsabilidade Fiscal, Secretaria de Administração e Finanças, 29/Jan/2014, 09h e 14m.



Prefeitura Municipal de Ibema-PR
Relatório Resumido da Execução Orçamentária
Balanco Orçamentário
Orçamentos Fiscal e da Seguridade Social
Janeiro a Dezembro 2013/Bimestre Novembro-Dezembro

REEO - ANEXO I(LRF, Art.52, inciso I, alíneas "a" e "b" do inciso II e §1º)


pagar não processados são também consideradas executadas; Dessa forma, para maior transparência, as despesas executadas estão segregadas em:


a) Despesas liquidadas, consideradas aqueles em que houve a entrega do material ou serviço, nos termos do art. 63 da Lei 4.320/64;


b) Despesas empenhadas mas não liquidadas, inscritas em restos a pagar não processados, consideradas liquidadas no encerramento do exercício, por força do art. 35,

inciso II da Lei 4.320/64.

R\$ 1,00


ANTONIO BORGES RABEL
PREFEITO


RODRIGO SCATOLIN
CONTADOR


VANDZE E. KEMMRICH GONÇALVES
CONTROLE INTERNO

CRC-PR Nº 047066/O-4



O Município de Ibema/PR dá garantia da autenticidade deste documento, desde que visualizado através do site www.pibema.pr.gov.br - Certificado ICP - BRASIL

Prefeitura Municipal de Ibema - PR
Relatório Resumido da Execução Orçamentária
Demonstrativo da Receita Corrente Líquida
Orçamentos Fiscal e da Seguridade Social
Janeiro/2013 a Dezembro/2013

ESPECIFICAÇÃO	EVOUÇÃO DA RECEITA REALIZADA NOS ÚLTIMOS 12 MESES												Total (últimos 12 meses)	Previsão Atualizada 2013
	Jan/2013	Fev/2013	Mar/2013	Abr/2013	Mai/2013	Jun/2013	Jul/2013	Ago/2013	Sep/2013	Out/2013	Nov/2013	Dez/2013		
RECEITAS CORRENTES (I)	1.177.103,46	1.366.298,50	999.497,91	1.159.944,58	1.351.937,35	1.159.480,41	1.652.728,93	1.583.695,62	1.330.855,37	1.330.855,37	1.159.480,41	1.652.728,93	15.803.695,62	16.548.463,22
RECEITA TRIBUTÁRIA	1.056.591,96	2.288.850,94	1.171.481,84	1.088.924,37	1.330.855,37	1.652.728,93	87.792,60	158.088,89	138.088,89	138.088,89	1.652.728,93	87.792,60	962.861,77	2.280.167,07
IPRU	69.000,66	61.859,71	68.775,33	61.103,28	91.626,19	28.136,03	21.866,39	21.866,39	21.866,39	21.866,39	21.866,39	21.866,39	203.938,44	1.482.052,00
IPRU	120,00	-	9.088,46	76.433,34	28.641,31	21.866,39	21.866,39	21.866,39	21.866,39	21.866,39	21.866,39	21.866,39	203.938,44	1.482.052,00
IPRU	3.177,22	870,38	632,58	2.209,10	60.189,13	690,53	690,53	690,53	690,53	690,53	690,53	690,53	203.938,44	1.482.052,00
ISS	44.075,02	38.402,44	36.970,18	34.182,58	35.449,99	39.453,65	39.453,65	39.453,65	39.453,65	39.453,65	39.453,65	39.453,65	399.028,43	450.882,50
ISS	38.013,96	41.678,54	39.567,01	39.270,33	5.786,67	6.178,06	7.800,00	7.800,00	7.800,00	7.800,00	7.800,00	7.800,00	125.225,47	58.349,50
IRBI	5.540,00	3.800,00	4.000,00	12.464,87	51.160,00	2.260,00	2.260,00	2.260,00	2.260,00	2.260,00	2.260,00	2.260,00	115.407,00	111.394,50
IRBI	11.020,60	4.300,00	13.000,00	4.550,00	5.330,00	10.781,99	10.781,99	10.781,99	10.781,99	10.781,99	10.781,99	10.781,99	115.407,00	111.394,50
IRRF	9.202,74	6.594,37	7.659,99	8.827,53	9.541,56	15.325,32	15.325,32	15.325,32	15.325,32	15.325,32	15.325,32	15.325,32	115.407,00	111.394,50
IRRF	9.274,59	9.498,27	9.547,41	9.377,88	9.775,35	15.325,32	15.325,32	15.325,32	15.325,32	15.325,32	15.325,32	15.325,32	115.407,00	111.394,50
Outras Receitas Tributárias	28.542,56	6.297,96	5.149,64	19.127,40	13.276,03	7.890,57	7.890,57	7.890,57	7.890,57	7.890,57	7.890,57	7.890,57	119.262,43	177.488,57
Outras Receitas Tributárias	7.514,29	5.512,52	6.028,33	5.695,97	10.545,04	3.682,12	3.682,12	3.682,12	3.682,12	3.682,12	3.682,12	3.682,12	119.262,43	177.488,57
RECEITA PATRIMONIAL	1.402,13	2.867,75	3.954,63	5.701,87	7.550,12	5.162,43	5.162,43	5.162,43	5.162,43	5.162,43	5.162,43	5.162,43	67.403,32	33.077,00
RECEITA PATRIMONIAL	6.593,96	7.045,91	5.232,77	7.288,87	5.552,83	9.050,05	9.050,05	9.050,05	9.050,05	9.050,05	9.050,05	9.050,05	67.403,32	33.077,00
RECEITA DE SERVIÇOS	15.888,54	25.212,20	18.700,81	25.625,83	22.932,04	11.741,96	11.741,96	11.741,96	11.741,96	11.741,96	11.741,96	11.741,96	282.868,28	323.540,35
RECEITA DE SERVIÇOS	25.344,37	39.842,06	13.417,77	37.188,01	16.641,26	30.333,43	30.333,43	30.333,43	30.333,43	30.333,43	30.333,43	30.333,43	282.868,28	323.540,35
TRANSFERÊNCIAS CORRENTES	1.065.281,91	1.277.704,62	907.397,59	968.630,47	1.175.094,23	1.047.023,09	1.577.106,23	13.148.984,09	1.199.935,69	1.199.935,69	1.577.106,23	1.577.106,23	13.148.984,09	13.716.512,29
TRANSFERÊNCIAS CORRENTES	901.910,88	997.779,63	1.066.184,17	964.995,58	1.199.935,69	1.047.023,09	1.577.106,23	13.148.984,09	1.199.935,69	1.199.935,69	1.577.106,23	1.577.106,23	13.148.984,09	13.716.512,29
Corr-Parte de FM	566.943,76	762.385,14	439.077,23	471.119,97	676.935,34	564.897,56	564.897,56	564.897,56	564.897,56	564.897,56	564.897,56	564.897,56	6.978.674,00	6.978.674,00
Corr-Parte de FM	402.381,61	526.107,53	435.423,02	435.429,70	605.673,88	624.708,96	624.708,96	624.708,96	605.673,88	605.673,88	624.708,96	624.708,96	6.978.674,00	6.978.674,00
Corr-Parte de ICMS	226.650,85	175.505,28	175.899,72	204.522,43	198.793,85	323.295,19	323.295,19	323.295,19	198.793,85	198.793,85	323.295,19	323.295,19	2.591.275,56	2.591.275,56
Corr-Parte de ICMS	217.806,30	204.242,29	215.306,01	218.667,02	224.249,82	323.295,19	323.295,19	323.295,19	224.249,82	224.249,82	323.295,19	323.295,19	2.591.275,56	2.591.275,56
Corr-Parte de PVA	15.645,41	59.245,01	35.774,44	26.020,76	27.703,03	30.111,14	30.111,14	30.111,14	27.703,03	27.703,03	30.111,14	30.111,14	2.591.275,56	2.591.275,56
Corr-Parte de PVA	26.288,94	13.787,64	9.304,44	13.152,80	7.714,20	8.075,83	8.075,83	8.075,83	7.714,20	7.714,20	8.075,83	8.075,83	2.591.275,56	2.591.275,56
Corr-Parte de ITR	1.898,30	1.341,11	1.373,95	3.014,00	2.735,65	1.365,37	1.365,37	1.365,37	2.735,65	2.735,65	1.365,37	1.365,37	272.823,64	241.443,00
Corr-Parte de ITR	1.898,30	1.341,11	1.373,95	3.014,00	2.735,65	1.365,37	1.365,37	1.365,37	2.735,65	2.735,65	1.365,37	1.365,37	272.823,64	241.443,00

R\$ 1,00



Prefeitura Municipal de Ibema - PR
Relatório Resumido da Execução Orçamentária
Demonstrativo da Receita Corrente Líquida
Orçamentos Fiscal e da Seguridade Social
Janeiro/2013 a Dezembro/2013

RREO - ANEXO III(LRF, Art.53, inciso I)

R\$ 1,00

ESPECIFICAÇÃO	EVOLUÇÃO DA RECEITA REALIZADA NOS ÚLTIMOS 12 MESES												Total (01mes 12 Meses)	Previsão Atualizada 2013
	Jan/2013	Fev/2013	Mar/2013	Abr/2013	Mai/2013	Jun/2013	Jul/2013	Ago/2013	Set/2013	Out/2013	Nov/2013	Dez/2013		
Transferência de LC 87/1996	399,14	1.935,42	3.210,71	42.178,96	2.480,75	2.876,59	2.026,48	2.026,48	8.105,93	2.026,48	2.026,48	2.026,48	64.803,95	37.557,80
Transferência de LC 60/1999	4.087,17	3.138,26	2.770,41	2.026,48	2.026,48	3.415,93	2.540,31	2.770,41	2.540,31	3.415,93	3.557,79	3.557,79	24.317,77	32.192,40
Transferências de FUNDEB	3.504,51	3.749,85	3.410,98	3.646,35	4.044,76	4.322,97	4.322,97	3.410,98	3.646,35	4.044,76	4.322,97	4.322,97	42.189,29	64.384,80
Outras Transferências Correntes	177.207,28	200.627,84	148.783,10	164.519,39	184.835,85	167.089,54	167.089,54	148.783,10	164.519,39	184.835,85	167.089,54	167.089,54	2.127.696,31	2.121.800,00
	169.560,55	163.192,29	162.415,83	167.646,30	179.922,39	241.895,95	241.895,95	162.415,83	167.646,30	179.922,39	241.895,95	241.895,95	1.514.793,87	1.557.760,29
	72.849,14	75.461,98	103.718,74	88.787,68	78.588,10	71.638,41	71.638,41	103.718,74	88.787,68	78.588,10	71.638,41	71.638,41	1.514.793,87	1.557.760,29
	79.949,35	82.738,13	235.086,70	82.247,97	173.823,41	369.904,26	369.904,26	79.949,35	82.247,97	173.823,41	369.904,26	369.904,26	1.514.793,87	1.557.760,29
OUTRAS RECEITAS CORRENTES	7.050,56	5.419,16	6.576,61	8.930,69	8.352,07	7.760,33	7.760,33	6.576,61	8.930,69	8.352,07	7.760,33	7.760,33	1.514.793,87	1.557.760,29
DEBÜTES (II)	53.742,09	1.182.323,63	17.871,80	18.348,63	17.099,40	8.103,19	8.103,19	17.871,80	18.348,63	17.099,40	8.103,19	8.103,19	1.514.793,87	1.557.760,29
	163.044,93	200.322,76	130.978,93	143.064,43	182.321,87	161.658,81	161.658,81	130.978,93	143.064,43	182.321,87	161.658,81	161.658,81	1.514.793,87	1.557.760,29
	130.479,95	150.369,66	133.736,18	143.020,10	169.237,82	193.061,04	193.061,04	133.736,18	143.020,10	169.237,82	193.061,04	193.061,04	1.514.793,87	1.557.760,29
Debitos de Receitas para Formação do FUNDEB	163.044,93	200.322,76	130.978,93	143.064,43	182.321,87	161.658,81	161.658,81	130.978,93	143.064,43	182.321,87	161.658,81	161.658,81	1.514.793,87	1.557.760,29
	130.479,95	150.369,66	133.736,18	143.020,10	169.237,82	193.061,04	193.061,04	133.736,18	143.020,10	169.237,82	193.061,04	193.061,04	1.514.793,87	1.557.760,29
RECEITA CORRENTE LÍQUIDA (I+II)	1.014.058,53	1.165.975,74	868.518,98	1.016.880,15	1.169.615,48	997.821,60	997.821,60	868.518,98	1.016.880,15	1.169.615,48	997.821,60	997.821,60	13.902.399,14	14.618.465,22
	926.112,01	2.138.481,28	1.037.745,66	945.904,27	1.161.617,55	1.459.667,89	1.459.667,89	926.112,01	945.904,27	1.161.617,55	1.459.667,89	1.459.667,89	13.902.399,14	14.618.465,22

FONTE: PRONIM RF - Responsabilidade Fiscal, Secretaria de Administração e Finanças, 29/Jan/2014, 09h e 24m.

ANTONIO GORGES HABEL
PREFEITO

RODRIGO SCATOLIN
CONTADOR

VANUZE E. KEMMIRICH GONÇALVES
CONTROLE INTERNO

CRC-PR Nº 04706/O-4



Prefeitura Municipal de Ibema-PR
Relatório Resumido da Execução Orçamentária
Demonstrativo das Receitas e Despesas Previdenciárias do Regime Próprio de Previdência dos Servidores
Órgão da Seguridade Social
Janeiro a Dezembro 2013/Bimestre Novembro-Dezembro

RREO - Anexo IV (LRF, Art. 53, inciso II)

R\$ 1,00

RECEITAS	PREVISÃO INICIAL	PREVISÃO ATUALIZADA	RECEITAS REALIZADAS		
			No Bimestre	Até o Bimestre/ 2013	
			Até o Bimestre/ 2012		
RECEITAS PREV. - RPPS (EXCETO INTRA-ORÇAMENTÁRIAS)(I)					
RECEITAS CORRENTES					
Receta de Contribuições dos Segurados					
Pessoal Civil					
Ativo					
Inativo					
Pensionista					
Pensionista					
Pessoal Militar					
Ativo					
Inativo					
Pensionista					
Outras Receitas de Contribuições					
Receita Patrimonial					
Receitas Imobiliárias					
Receitas de Valores Mobiliários					
Outras Receitas Patrimoniais					
Receita de Serviços					
Outras Receitas Correntes					
Compensação Previdenciária do RPPS para o RPPS					
Demais Receitas Correntes					
RECEITAS DE CAPITAL					
Alienação de Bens, Direitos e Ativos					
Amortização de Empréstimos					
Outras Receitas de Capital					
(-)DEDUÇÕES DA RECEITA					
RECEITAS PREVIDENCIÁRIAS - RPPS (INTRA-ORÇAMENTÁRIAS) (II)					
TOTAL DAS RECEITAS PREVIDENCIÁRIAS - RPPS (III)=(I+II)					



Prefeitura Municipal de Ibema-PR
Relatório Resumido da Execução Orçamentária
Demonstrativo das Receitas e Despesas Previdenciárias do Regime Próprio de Previdência dos Servidores
Orçamento da Seguridade Social
Janeiro a Dezembro 2013/Bimestre Novembro-Dezembro

RREO - Anexo IV (LRF, Art. 53, inciso II)

R\$ 1,00

DESPESAS	DOTAÇÃO INICIAL	DOTAÇÃO ATUALIZADA	Em 2013		Em 2012	
			DESPESAS EXECUTADAS		DESPESAS EXECUTADAS	
			LICIDADAS	INSCRITAS EM RESTOS A PAGAR NÃO PROCESSADOS	LICIDADAS	INSCRITAS EM RESTOS A PAGAR NÃO PROCESSADOS
			No Bimestre	Até o Bimestre	Até o Bimestre	
DESPESAS PREVIDENCIÁRIAS-RPPS(EXCETO INTRA-ORÇAMENTÁRIAS) (IV)	-	-	-	-	-	-
ADMINISTRAÇÃO	-	-	-	-	-	-
Despesas Correntes	-	-	-	-	-	-
Despesas de Capital	-	-	-	-	-	-
PREVIDENCIA SOCIAL	-	-	-	-	-	-
Pessoal Civil	-	-	-	-	-	-
Aposentadorias	-	-	-	-	-	-
Pensões	-	-	-	-	-	-
Outros Benefícios Previdenciários	-	-	-	-	-	-
Pessoal Militar	-	-	-	-	-	-
Reformas	-	-	-	-	-	-
Pensões	-	-	-	-	-	-
Outros Benefícios Previdenciários	-	-	-	-	-	-
Outras Despesas Previdenciárias	-	-	-	-	-	-
Compensação Previdenciária do RPPS para o RGPS	-	-	-	-	-	-
Demais Despesas Previdenciárias	-	-	-	-	-	-
DESPESAS PREVIDENCIÁRIAS - RPPS (INTRA-ORÇAMENTÁRIAS) (V)	-	-	-	-	-	-
TOTAL DAS DESPESAS PREVIDENCIÁRIAS-RPPS (VI)=(IV+V)	-	-	-	-	-	-
RESULTADO PREVIDENCIÁRIO-RPPS (VII)=(III-VI)	-	-	-	-	-	-



Prefeitura Municipal de Ibema-PR
Relatório Resumido da Execução Orçamentária
Demonstrativo das Receitas e Despesas Previdenciárias do Regime Próprio de Previdência dos Servidores
Órgão da Seguridade Social
Janeiro a Dezembro 2013/Bimestre Novembro-Dezembro

RREO - Anexo IV (LRF, Art. 53, inciso II)

R\$ 1,00

APORTES DE RECURSOS PARA O REGIME PRÓPRIO DE PREVIDÊNCIA DO SERVIDOR	PREVISÃO INICIAL	PREVISÃO ATUALIZADA	RECEITAS REALIZADAS	
			No Bimestre	Até o bimestre/ 2013
TOTAL DOS APORTES PARA O RPPS				Até o bimestre/ 2012
Piano Financeiro				
Recursos para Cobertura de Insuficiências Financeiras				
Recursos para Formação de Reserva				
Outros Aportes para o RPPS				
Piano Previdenciário				
Recursos para Cobertura de Déficit Financeiro				
Recursos para Cobertura de Déficit Atuarial				
Outros Aportes para o RPPS				
RESERVA ORÇAMENTÁRIA DO RPPS			PREVISÃO ORÇAMENTÁRIA	
VALOR				
BENS E DIREITOS DO RPPS			PERÍODO DE REFERÊNCIA	
DO RPPS		nov/13	2013	2012



Prefeitura Municipal de Ibema-PR
Relatório Resumido da Execução Orçamentária
Demonstrativo das Receitas e Despesas Previdenciárias do Regime Próprio de Previdência dos Servidores
Orçamento da Seguridade Social
Janeiro a Dezembro 2013/Bimestre Novembro-Dezembro

R\$ 1,00

RECEITAS CORRENTES (VIII) Receita de Contribuições	RECEITAS INTRA-ORÇAMENTÁRIAS - RPPS		RECEITAS REALIZADAS			
	PREVISÃO INICIAL	PREVISÃO ATUALIZADA	Até o Bimestre/ 2013		Até o Bimestre/ 2012	
			No Bimestre	Até o Bimestre/ 2013		
Patronal	
Pessoal Civil	
Ativo	
Inativo	
Pensionista	
Pessoal Militar	
Ativo	
Inativo	
Pensionista	
Para Cobertura de Déficit Atuarial	
Em Regime de Débitos e Parcelamentos	
Receita Patrimonial	
Receita de Serviços	
Outras Receitas Correntes	
RECEITAS DE CAPITAL (IX)	
Alienação de Bens	
Amortização de Empréstimos	
Outras Receitas de Capital	
DEDUÇÕES DA RECEITA (X)	
TOTAL DAS RECEITAS PREVIDENCIÁRIAS INTRA-ORÇAMENTÁRIAS (XI)=(VIII-IX-X)	



Prefeitura Municipal de Ibema-PR
Relatório Resumido da Execução Orçamentária
Demonstrativo das Receitas e Despesas Previdenciárias do Regime Próprio de Previdência dos Servidores
Orçamento da Seguridade Social
Janeiro a Dezembro 2013/Bimestre Novembro-Dezembro

RREO - Anexo IV (LRF, Art. 53, inciso II)

R\$ 1,00

DESPESAS INTRA-ORÇAMENTÁRIAS-RPPS	DOTAÇÃO INICIAL	DOTAÇÃO ATUALIZADA	DESPESAS EXECUTADAS				
			Em 2013		Em 2012		
			LIQUIDADAS	INSCRITAS EM RESTOS A PAGAR NÃO PROCESSADOS	LIQUIDADAS	INSCRITAS EM RESTOS A PAGAR NÃO PROCESSADOS	
			No Bimestre	Até o Bimestre		Até o Bimestre	
ADMINISTRAÇÃO	-	-	-	-	-	-	-
Despesas Correntes	-	-	-	-	-	-	-
Despesas de Capital	-	-	-	-	-	-	-
TOTAL DAS DESPESAS PREVIDENCIÁRIAS INTRA-ORÇAMENTÁRIAS (XIII)=(XII)	-	-	-	-	-	-	-

Fonte: PRONIM RF - Responsabilidade Fiscal, Secretaria de Administração e Finanças, 29/Jan/2014, 09h e 24m.

Nota: Durante o exercício, somente as despesas liquidadas são consideradas executadas. No encerramento do exercício, as despesas não liquidadas inscritas em restos a pagar não processados são também consideradas executadas. Dessa forma, para maior transparência, as despesas executadas estão segregadas em:

a) Despesas liquidadas, consideradas aquelas em que houve a entrega do material ou serviço nos termos do art. 63 da Lei 4.320/64;

b) Despesas empenhadas mas não liquidadas, inscritas em Restos a Pagar não processados, consideradas liquidadadas no encerramento do exercício, por força do art. 35, inciso II da Lei 4.320/64.

ANTÔNIO BORGES RABEL
PREFEITO

RODRIGO SCATOLIN
CONTADOR

VANUZE E. KEMMRICH GONÇALVES
CONTROLE INTERNO

CRC-PR Nº 047066/O-4



Prefeitura Municipal de Ibema-PR
Relatório Resumido da Execução Orçamentária
Demonstrativo do Resultado Primário
Orçamentos Fiscal e da Seguridade Social
Janeiro a Dezembro 2013/Bimestre Novembro-Dezembro

RREO - ANEXO VI(LRF, art. 53, inciso III)

R\$ 1,00

RECEITAS PRIMÁRIAS	PREVISÃO ATUALIZADA	RECEITAS REALIZADAS		
		No Bimestre	Até o Bimestre/ 2013	Até o Bimestre/ 2012
RECEITAS PRIMÁRIAS CORRENTES(I)	14.585.386,22	7.628.764,27	13.834.995,82	11.176.258,34
RECEITA TRIBUTÁRIA	2.280.167,07	380.501,20	962.861,77	755.742,50
IPTU	1.482.052,00	67.768,94	203.938,44	120.587,39
ISS	450.882,50	170.494,57	399.028,43	419.538,71
ITBI	58.349,50	40.460,60	125.225,47	44.132,89
IRRF	111.394,50	62.798,82	115.407,00	78.376,78
Outras Receitas Tributárias	177.488,57	38.978,27	119.262,43	93.106,73
Receita de Contribuição	-	-	-	-
Receita Previdenciária	-	-	-	-
Outras Contribuições	-	-	-	-
Receita Patrimonial Líquida	-	-	-	-
Receita Patrimonial	33.077,00	40.764,39	67.403,32	41.978,82
(-)Aplicações Financeiras	33.077,00	40.764,39	67.403,32	41.978,82
Transferências Correntes	11.786.512,29	5.788.007,43	11.247.687,61	10.037.870,85
PPM	5.618.674,00	2.423.779,91	5.208.867,28	4.846.795,05
ICMS	2.182.700,00	1.122.853,42	2.073.020,68	1.962.803,18
Convênios	-	-	-	-
Outras Transferências Correntes	3.985.138,29	2.241.374,10	3.965.799,65	3.228.272,62
Demais Receitas Correntes	518.706,86	1.460.255,64	1.624.446,44	382.644,99
Dívida Ativa	151.139,16	1.153.678,64	1.187.741,64	112.337,89
Diversas Receitas Correntes	367.567,70	306.577,00	436.704,80	270.307,10
RECEITAS DE CAPITAL(II)	3.008.955,00	840.679,53	970.754,72	1.988.216,35
Operações de Crédito(III)	1.508.270,00	839.430,03	839.430,03	309.998,36
Amortização de Empréstimos(IV)	-	-	-	-
Alienação de Bens(V)	-	1.767,50	1.767,50	-



Prefeitura Municipal de Ibema-PR
Relatório Resumido da Execução Orçamentária
Demonstrativo do Resultado Primário
Orçamentos Fiscal e da Seguridade Social
Janeiro a Dezembro 2013/Bimestre Novembro-Dezembro

RREO - ANEXO VIII(F, art. 53, inciso III)

R\$ 1,00

RECEITAS PRIMÁRIAS	PREVISÃO ATUALIZADA	RECEITAS REALIZADAS			
		No Bimestre	Até o Bimestre/ 2013	Até o Bimestre/ 2012	
Transferências de Capital	1.500.685,00	-518,00	129.557,19	1.678.217,99	
Convênios	1.469.185,00	-518,00	99.482,00	1.678.217,99	
Outras Transferências de Capital	31.500,00	-	30.075,19	-	
RECEITAS PRIMÁRIAS DE CAPITAL(VI)=(I-III-N-V)	1.500.685,00	-518,00	129.557,19	1.678.217,99	
RECEITA PRIMÁRIA TOTAL(VII)=(I+VI)	16.086.071,22	7.628.246,27	13.964.553,01	12.854.476,33	

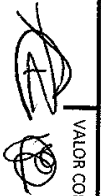


Prefeitura Municipal de Ibema-PR
Relatório Resumido da Execução Orçamentária
Demonstrativo do Resultado Primário
Orçamentos Fiscal e da Seguridade Social
Janeiro a Dezembro 2013/Bimestre Novembro-Dezembro

RREO - ANEXO VI(LRF, art. 53, inciso III)

R\$ 1,00

DESPESAS PRIMÁRIAS	DOTAÇÃO ATUALIZADA	DESPESAS EXECUTADAS				
		Em 2013		Em 2012		
		LIQUIDADAS	INSCRITAS EM RESTOS A PAGAR NÃO PROCESSADOS	LIQUIDADAS	INSCRITAS EM RESTOS A PAGAR NÃO PROCESSADOS	
		No Bimestre	Até o Bimestre	No Bimestre	Até o Bimestre	
DESPESAS CORRENTES(VIII)	12.743.385,57	6.359.451,91	11.478.111,57	9.765,46	10.907.318,32	-
Pessoal e Encargos Sociais	6.508.810,63	3.342.935,21	6.174.918,14	-	5.316.001,93	-
Juros e Encargos da Dívida(X)	111.348,82	51.774,36	110.265,56	-	131.935,84	-
Outras Despesas Correntes	6.123.226,12	2.964.742,34	5.192.927,87	9.765,46	5.459.380,55	-
DESPESAS PRIMÁRIAS CORRENTES(X)=(VIII-IX)	12.632.036,75	6.307.677,55	11.367.846,01	9.765,46	10.775.382,48	-
DESPESAS DE CAPITAL(XI)	4.868.509,23	2.469.074,70	2.665.299,40	107.827,96	1.586.021,87	11.327,00
Investimentos	4.472.158,01	2.258.512,76	2.268.948,18	107.827,96	1.288.827,90	11.327,00
Investões Financeiras	-	-	-	-	-	-
Concessão de Empréstimos(XII)	-	-	-	-	-	-
Aquisição Título de Capital Integralizado(XIII)	-	-	-	-	-	-
Demais Investões Financeiras	-	-	-	-	-	-
Amortização da Dívida(XIV)	396.351,22	210.561,94	396.351,22	-	297.193,97	-
DESPESAS PRIMÁRIAS DE CAPITAL(XV)=(XI-XII-XIII-XIV)	4.472.158,01	2.258.512,76	2.268.948,18	107.827,96	1.288.827,90	11.327,00
RESERVA DE CONTINGÊNCIA(XVI)	57.288,60	-	-	-	-	-
RESERVA DO RPPS(XVII)	-	-	-	-	-	-
DESPESA PRIMÁRIA TOTAL(XVIII)=(X+XV+XVI+XVII)	17.161.483,36	8.566.190,31	13.754.387,61	-	12.075.537,38	-
RESULTADO PRIMÁRIO(XIX)=(VII-XVIII)	-1.075.412,14	-937.944,04	210.165,40	-	778.938,95	-
SALDOS DE EXERCÍCIOS ANTERIORES	-	-	-	-	-	-
DISCRIMINAÇÃO DA META FISCAL	-	-	-	-	-	-
VALOR CORRENTE	-	-	-	-	-	-


VALOR CORRENTE



Prefeitura Municipal de Ibema-PR
Relatório Resumido da Execução Orçamentária
Demonstrativo do Resultado Primário
Orçamentos Fiscal e da Seguridade Social
Janeiro a Dezembro 2013/Bimestre Novembro-Dezembro

RREO - ANEXO VIII(BF, art. 53, inciso III)

META DE RESULTADO PRIMÁRIO FIXADA NO ANEXO DE METAS FISCAIS DA LDO P/O EXERCÍCIO DE REFERÊNCIA


R\$ 1,00
85.000,00


FONTE: PRONIM RF - Responsabilidade Fiscal, Secretaria de Administração e Finanças, 29/Jan/2014, 09h e 26m.

Nota: Durante o exercício, somente as despesas liquidadas são consideradas executadas. No encerramento do exercício, as despesas não liquidadas inscritas em restos a pagar não processados são também consideradas executadas. Dessa forma, para maior transparência, as despesas executadas estão segregadas em:


a) Despesas liquidadas, consideradas aquelas em que houve a entrega do material ou serviço nos termos do art. 63 da Lei 4.320/64;

b) Despesas empenhadas mas não liquidadas, inscritas em Restos a Pagar não processados, consideradas liquidadas no encerramento do exercício, por força do art. 35, inciso II da Lei 4.320/64.


ANTONIO BORGES RABEL
PREFEITO


ROBERTO SCATOLIN
CONTADOR

CRC-PR Nº 047066/O-4


VANUZE E. KEMMRICH GONÇALVES
CONTROLE INTERNO



RREO - ANEXO VIII(LDB, art. 72)

RECEITAS DO ENSINO

R\$ 1,00

Prefeitura Municipal de Ibema - PR
Relatório Resumido da Execução Orçamentária
Demonstrativo das Receitas e Despesas com Manutenção e Desenvolvimento do Ensino - MDE
Orçamentos Fiscal e da Seguridade Social
Janeiro a Dezembro 2013/Bimestre Novembro-Dezembro

RECEITA RESULTANTE DE IMPOSTOS (caput do art. 212 da Constituição)	PREVISÃO		RECEITAS REALIZADAS		%
	INICIAL	ATUALIZADA (a)	No Bimestre	Até o Bimestre (b)	
1-RECEITAS DE IMPOSTOS	927.218,00	2.188.611,40	120.213,82	1.780.722,51	81,36
1.1-Recita Resultante do Imposto sobre a Propriedade Predial e Territorial Urbana - IPTU	333.718,00	1.558.967,25	74.782,83	1.136.461,94	72,90
1.1.1-IPTU	271.218,00	1.492.052,00	60.879,86	207.604,04	13,91
1.1.2-Multas, Juros de Mora e Outros Encargos do IPTU	2.500,00	2.652,25	6.980,16	8.463,36	319,10
1.1.3-Divida Ativa do IPTU	45.000,00	47.740,50	5.471,50	858.468,51	1.798,20
1.1.4-Multas, Juros de Mora, Atualização Monetária e Outros Encargos da Divida Ativa do IPTU	25.000,00	26.522,50	1.451,51	65.595,38	247,32
1.1.5-(-) Deduções da Receita do IPTU	10.000,00	10.000,00	-	3.669,35	36,69
1.2-Recita Resultante do Imposto sobre Transmissão Inter-Vivos - ITBI	55.000,00	58.349,50	7.590,00	125.225,47	214,61
1.2.1-ITBI	55.000,00	58.349,50	7.590,00	125.225,47	214,61
1.2.2-Multas, Juros de Mora e Outros Encargos do ITBI	-	-	-	-	-
1.2.3-Divida Ativa do ITBI	-	-	-	-	-
1.2.4-Multas, Juros de Mora, Atualização Monetária e Outros Encargos da Divida Ativa do ITBI	-	-	-	-	-
1.2.5-(-) Deduções da Receita do ITBI	-	-	-	-	-
1.3-Recita Resultante do Imposto sobre Serviços de Qualquer Natureza - ISS	433.500,00	459.900,15	12.740,32	405.628,10	87,76
1.3.1-ISS	425.000,00	450.882,50	11.964,73	399.028,43	88,50
1.3.2-Multas, Juros de Mora e Outros Encargos do ISS	2.500,00	2.652,25	1.64,57	331,93	12,52
1.3.3-Divida Ativa do ISS	4.000,00	4.243,60	339,31	2.390,54	56,33
1.3.4-Multas, Juros de Mora, Atualização Monetária e Outros Encargos da Divida Ativa do ISS	2.000,00	2.121,80	271,71	1.877,20	88,47
1.3.5-(-) Deduções da Receita do ISS	-	-	-	-	-
1.4-Recita Resultante do Imposto de Renda Retido na Fonte - IRRF	105.000,00	111.394,50	25.100,67	115.407,00	103,60
1.4.1-IRRF	105.000,00	111.394,50	25.100,67	115.407,00	103,60
1.4.2-Multas, Juros de Mora e Outros Encargos do IRRF	-	-	-	-	-
1.4.3-Divida Ativa do IRRF	-	-	-	-	-
1.4.4-Multas, Juros de Mora, Atualização Monetária e Outros Encargos da Divida Ativa do IRRF	-	-	-	-	-
1.4.5-(-) Deduções da Receita do IRRF	-	-	-	-	-
1.5-Recita Resultante do Imposto Territorial Rural - ITR (CF, art. 153 §4º, inciso III)	-	-	-	-	-
1.5.1-ITR	-	-	-	-	-
1.5.2-Multas, Juros de Mora e Outros Encargos do ITR	-	-	-	-	-
1.5.3-Divida Ativa do ITR	-	-	-	-	-
1.5.4-Multas, Juros de Mora, Atualização Monetária e Outros Encargos da Divida Ativa do ITR	-	-	-	-	-
1.5.5-(-) Deduções da Receita do ITR	-	-	-	-	-



Prefeitura Municipal de Ibema - PR
Relatório Resumido da Execução Orçamentária
Demonstrativo das Receitas e Despesas com Manutenção e Desenvolvimento do Ensino - MDE
Orçamentos Fiscal e da Seguridade Social
Janeiro a Dezembro 2013/Bimestre Novembro-Dezembro

RREO - ANEXO VIII(LDB, art. 72)

R\$ 1,00

RECEITA RESULTANTE DE IMPOSTOS (caput do art. 212 da Constituição)	PREVISÃO INICIAL	PREVISÃO ATUALIZADA (a)	RECEITAS REALIZADAS		%(c)=(b)/a)x100
			No Bimestre	Até o Bimestre (b)	
2-RECEITAS DE TRANSFERÊNCIAS CONSTITUCIONAIS E LEGAIS					
2.1-Cota-Parte FPM	9.585.074,00	10.036.952,00	1.811.495,91	9.506.499,91	94,71
2.1.1-Parcela referente à CF, art. 159, I, alínea b	6.665.648,00	6.978.674,00	1.230.382,84	6.511.083,70	93,30
2.1.2-Parcela referente à CF, art. 159, I, alínea d	6.665.648,00	6.978.674,00	1.230.382,84	6.511.083,70	93,30
2.2-Cota-Parte ICMS	2.560.900,00	2.682.700,00	547.545,01	2.591.275,56	96,59
2.3-ICMS-Desoneração - L.C. nº 87/1996	30.730,80	32.192,40	4.052,96	24.317,77	75,54
2.4-Cota-Parte IP-Exportação	61.461,60	64.384,80	8.367,73	42.189,29	65,53
2.5-Cota-Parte ITR	35.852,60	37.557,80	5.957,34	64.803,95	172,54
2.6-Cota-Parte IPVA	230.481,00	241.443,00	15.790,03	272.823,64	113,00
2.7-Cota-Parte IOF-Outros					
3-TOTAL DA RECEITA DE IMPOSTOS (1+2)	10.512.292,00	12.225.563,40	1.991.709,73	11.287.216,42	92,32



Prefeitura Municipal de Ibema - PR
Relatório Resumido da Execução Orçamentária
Demonstrativo das Receitas e Despesas com Manutenção e Desenvolvimento do Ensino - MDE
Órgãos Fiscal e da Seguridade Social
Janeiro a Dezembro 2013/Bimestre Novembro-Dezembro

RR00 - ANEXO VIII(LDB, art. 72)

R\$ 1,00

RECEITAS ADICIONAIS PARA FINANCIAMENTO DO ENSINO	PREVISÃO INICIAL	PREVISÃO ATUALIZADA (a)	RECEITAS REALIZADAS		%
			No Bimestre	Até o Bimestre (b)	
			(c)=b/a*100	(d)=b/a*100	
4 - RECEITA DA APLICAÇÃO FINANCEIRA DE OUTROS RECURSOS DE IMPOSTOS VINCULADOS AO ENSINO	10.500,00	11.339,45	1.541,83	7.577,59	66,83
5 - RECEITA DE TRANSFERÊNCIAS DO FNDE	250.000,00	301.025,91	122.480,64	364.703,74	121,15
5.1 - Transferências do Salário-Educação	155.000,00	193.367,30	16.349,98	178.181,04	92,15
5.2 - Outras Transferências do FNDE	95.000,00	107.658,61	105.205,39	182.138,55	169,18
5.3 - Aplicação Financeira dos Recursos do FNDE	-	-	925,27	4.384,15	-
6 - RECEITA DE TRANSFERÊNCIAS DE CONVÊNIOS	70.000,00	74.263,00	12.766,26	62.722,48	84,45
6.1 - Transferências de Convênios	70.000,00	74.263,00	12.709,88	62.290,10	83,88
6.2 - Aplicação Financeira dos Recursos de Convênios	-	-	56,38	432,38	-
7 - RECEITA DE OPERAÇÕES DE CRÉDITO	-	-	-	-	-
8 - OUTRAS RECEITAS PARA FINANCIAMENTO DO ENSINO	-	-	-	-	-
9 - TOTAL DAS RECEITAS ADICIONAIS PARA FINANCIAMENTO DO ENSINO (4+5+6+7+8)	330.500,00	386.628,36	136.288,73	435.003,81	112,51
FUNDEB					
	PREVISÃO INICIAL	PREVISÃO ATUALIZADA (a)	RECEITAS REALIZADAS		%
			No Bimestre	Até o Bimestre (b)	(c)=b/a*100
10 - RECEITAS DESTINADAS AO FUNDEB	1.812.463,00	1.990.000,00	362.298,86	1.901.296,48	98,51
10.1 - Cota-Parte PPM Destinada ao FUNDEB-(20% de 2.1.1)	1.277.176,00	1.360.000,00	246.076,52	1.302.216,42	95,75
10.2 - Cota-Parte ICMS Destinada ao FUNDEB-(20% de 2.2)	469.550,00	500.000,00	109.508,96	518.254,88	103,65
10.3 - ICMS-Desoneração Destinada ao FUNDEB-(20% de 2.3)	5.634,60	6.000,00	810,58	4.863,50	81,06
10.4 - Cota-Parte IPI-Esportação Destinada ao FUNDEB-(20% de 2.4)	11.269,20	12.000,00	1.673,54	8.437,86	70,32
10.5 - Cota-Parte ITR ou ITR Arrecadado Destinados ao FUNDEB-(20% de (1.5 + 2.5))	7.200,00	7.000,00	1.071,45	12.960,72	185,15
10.6 - Cota-Parte IPVA Destinada ao FUNDEB-(20% de 2.6)	42.259,50	45.000,00	3.157,81	54.563,10	121,25
11 - RECEITAS RECEBIDAS DO FUNDEB	2.121.800,00	2.121.800,00	421.818,34	2.127.696,31	100,28
11.1 - Transferências de Recursos do FUNDEB	2.121.800,00	2.121.800,00	421.818,34	2.127.696,31	100,28
11.2 - Complementação da União ao FUNDEB	-	-	-	-	-
11.3 - Receita de Aplicação Financeira dos Recursos do FUNDEB	-	-	-	-	-
12 - RESULTADO LÍQUIDO DAS TRANSFERÊNCIAS DO FUNDEB(11.1-10')	309.337,00	191.800,00	59.519,48	226.399,83	138,04
[SE RESULTADO LÍQUIDO DA TRANSFERÊNCIA (12) > 0] = AGRÉSCIMO RESULTANTE DAS TRANSFERÊNCIAS DO FUNDEB					
[SE RESULTADO LÍQUIDO DA TRANSFERÊNCIA (12) < 0] = DECRESCIMENTO RESULTANTE DAS TRANSFERÊNCIAS DO FUNDEB					



RREO - ANEXO VIII(LDB, art. 72)

Prefeitura Municipal de Ibema - PR
Relatório Resumido da Execução Orçamentária
Demonstrativo das Receitas e Despesas com Manutenção e Desenvolvimento do Ensino - MIDE
Organismos Fiscal e da Seguridade Social
Janeiro a Dezembro 2013/Bimestre Novembro-Dezembro

R\$ 1,00

DESPESAS DO FUNDEB	DOTAÇÃO INICIAL	DOTAÇÃO ATUALIZADA (d)	LIQUIDADAS		INSCRITAS EM RESTOS A PAGAR NÃO PROCESSADOS (f)	% (g)=[(e+f)/d]x100
			No Bimestre	Até o Bimestre		
13-PAGAMENTO DOS PROFISSIONAIS DO MAGISTÉRIO						
13.1-Com Educação Infantil	1.643.500,00	1.861.125,09	380.492,97	1.841.125,09	-	98,93
13.2-Com Ensino Fundamental	508.500,00	908.608,91	189.343,45	908.608,91	-	100,00
14-OUTRAS DESPESAS	1.135.000,00	952.516,18	191.149,52	932.516,18	-	97,90
14.1-Com Educação Infantil	364.000,00	269.717,22	31.755,95	263.912,09	-	97,85
14.2-Com Ensino Fundamental	91.500,00	92.930,57	10.391,50	92.930,57	-	100,00
15-TOTAL DAS DESPESAS DO FUNDEB(13+14)	2.007.500,00	2.130.842,31	422.246,92	2.105.037,18	-	98,79

DEDUÇÕES PARA FINS DE LIMITE DO FUNDEB PARA PAGAMENTO DOS PROFISSIONAIS DO MAGISTÉRIO

VALOR

16-RESTOS A PAGAR INSCRITOS NO EXERCÍCIO SEM DISPONIBILIDADE FINANCEIRA DE RECURSOS DO FUNDEB

17-DESPESAS CUSTEADAS COM O SUPERÁVIT FINANCEIRO DO EXERCÍCIO ANTERIOR DO FUNDEB

18-TOTAL DAS DEDUÇÕES CONSIDERADAS PARA FINS DE LIMITE DO FUNDEB (16+17)

19-MÍNIMO DE 60% DO FUNDEB NA REMUNERAÇÃO DO MAGISTÉRIO COM EDUCAÇÃO INFANTIL E ENSINO FUNDAMENTAL (13-18)/(11)x100%

86,53

CONTROLE DA UTILIZAÇÃO DE RECURSOS NO EXERCÍCIO SUBSEQUENTE

VALOR

20-RECURSOS RECEBIDOS DO FUNDEB EM 2012 QUE NÃO FORAM UTILIZADOS

1.085,56

21-DESPESAS CUSTEADAS COM O SALDO DO ITEM 20 ATÉ O 1º TRIMESTRE DE 2013*



RREO - ANEXO VIII(LDB, art. 72)

Prefeitura Municipal de Ibema - PR
Relatório Resumido da Execução Orçamentária
Demonstrativo das Receitas e Despesas com Manutenção e Desenvolvimento do Ensino - MDE
Organismos Fiscal e da Seguridade Social
Janeiro a Dezembro 2013/Bimestre Novembro-Dezembro

R\$ 1,00

MANUTENÇÃO E DESENVOLVIMENTO DO ENSINO - DESPESAS CUSTEADAS COM A RECEITA RESULTANTE DE IMPOSTOS E RECURSOS DO FUNDEB

RECEITAS COM AÇÕES TÍPICAS DE MDE	PREVISÃO INICIAL	PREVISÃO ATUALIZADA (a)	RECEITAS REALIZADAS		%	
			No Bimestre	Até o Bimestre (b)		
22-IMPOSTOS E TRANSFERÊNCIAS DESTINADAS À MDE (25% de 3º)	2.628.073,00	3.056.390,85	482.927,43	2.821.804,11	(c)=(b)/a*100 92,32	
DESPESAS EXECUTADAS						
DESPESAS COM AÇÕES TÍPICAS DE MDE	DOTAÇÃO INICIAL	DOTAÇÃO ATUALIZADA (d)	LIQUIDADAS		INSCRITAS EM RESTOS A PAGAR NÃO PROCESSADOS (f)	%
			No Bimestre	Até o Bimestre (e)		
23- EDUCAÇÃO INFANTIL	720.000,00	1.237.922,28	251.832,20	1.207.729,30	-	(g)=[(e+f)/d]*100 97,56
23.1-Despesas Custeadas com Recursos do FUNDEB	600.000,00	1.001.539,48	199.734,95	1.001.539,48	-	100,00
23.2-Despesas Custeadas com Outros Recursos de Impostos	130.000,00	236.382,80	52.097,25	206.189,82	-	87,23
24- ENSINO FUNDAMENTAL	2.134.000,00	1.991.587,09	450.657,17	1.996.291,59	-	100,24
24.1-Despesas Custeadas com Recursos do FUNDEB	1.407.500,00	1.129.302,83	222.513,97	1.103.497,70	-	97,71
24.2-Despesas Custeadas com Outros Recursos de Impostos	726.500,00	862.284,26	228.143,20	892.793,89	-	103,54
25- ENSINO MÉDIO	-	-	-	-	-	-
26- ENSINO SUPERIOR	-	-	-	-	-	-
27- ENSINO PROFISSIONAL NÃO INTEGRADO AO ENSINO REGULAR	-	-	-	-	-	-
28- OUTRAS	-	-	-	-	-	-
29-TOTAL DAS DESPESAS COM AÇÕES TÍPICAS DE MDE (23+24+25+26+27+28)	2.864.000,00	3.229.509,37	702.489,37	3.204.020,89	-	99,21



Prefeitura Municipal de Ibema - PR
Relatório Resumido da Execução Orçamentária
Demonstrativo das Receitas e Despesas com Manutenção e Desenvolvimento do Ensino - MDE
Órgãos: Fiscal e da Seguridade Social
Janeiro a Dezembro 2013/Bimestre Novembro-Dezembro

RREO - ANEXO VIII(LDB, art. 72)

DESCRIÇÃO	DEDUÇÕES/ADIÇÕES CONSIDERADAS PARA FINS DE LIMITE CONSTITUCIONAL	VALOR	R\$ 1,00
30-RESULTADO LÍQUIDO DAS TRANSFERÊNCIAS DO FUNDEB = (12)			
31-DESPESAS CUSTEADAS COM A COMPLEMENTAÇÃO DO FUNDEB NO EXERCÍCIO		226.399,83	
32-RECEITA DE APLICAÇÃO FINANCEIRA DOS RECURSOS DO FUNDEB ATÉ O BIMESTRE = (504)			
33-DESPESAS CUSTEADAS COM O SUPERÁVIT FINANCEIRO DO EXERCÍCIO ANTERIOR, DO FUNDEB			
34-DESPESAS CUSTEADAS COM O SUPERÁVIT FINANCEIRO DO EXERCÍCIO ANTERIOR DE OUTROS RECURSOS DE IMPOSTOS			
35-RESTOS A PAGAR INSCRITOS NO EXERCÍCIO SEM DISPONIBILIDADE FINANCEIRA DE RECURSOS DE IMPOSTOS VINCULADOS AO ENSINO			
36-CANCELAMENTO, NO EXERCÍCIO, DE RESTOS A PAGAR INSCRITOS COM DISPONIBILIDADE FINANCEIRA DE RECURSOS DE IMPOSTOS VINCULADOS AO ENSINO = (468)			
37-TOTAL DAS DEDUÇÕES CONSIDERADAS PARA FINS DE LIMITE CONSTITUCIONAL (30+31+32+33+34+35+36)		226.399,83	
38-TOTAL DAS DESPESAS PARA FINS DE LIMITE (123+124) (37)		2.977.621,06	
39-MÍNIMO DE 25% DAS RECEITAS RESULTANTES DE IMPOSTOS EM MDE S (139)/(3)X100%		26,38	

OUTRAS INFORMAÇÕES PARA CONTROLE

OUTRAS DESPESAS CUSTEADAS COM RECEITAS ADICIONAIS PARA FINANCIAMENTO DO ENSINO	DOTAÇÃO INICIAL	DOTAÇÃO ATUALIZADA (d)	DESPESAS EXECUTADAS		INSCRITAS EM RESTOS A PAGAR NÃO PROCESSADOS (f)	% (g)=[(e+f)/d]X100
			LIQUIDADAS			
			No Bimestre	Até o Bimestre (e)		
40-DESPESAS CUSTEADAS COM A APLICAÇÃO FINANCEIRA DE OUTROS RECURSOS DE IMPOSTOS VINCULADOS AO ENSINO	-9.530,85	-				
41-DESPESAS CUSTEADAS COM A CONTRIBUIÇÃO SOCIAL DO SALÁRIO EDUCAÇÃO	156.500,00	198.130,97	43.441,00	169.870,14		85,71
42-DESPESAS CUSTEADAS COM OPERAÇÕES DE CRÉDITO	-	-	-	-		
43-DESPESAS CUSTEADAS COM OUTRAS RECEITAS PARA FINANCIAMENTO DO ENSINO	382.000,00	403.326,03	124.841,61	366.277,61		90,81
44-TOTAL DAS OUTRAS DESPESAS CUSTEADAS COM RECEITAS ADICIONAIS PARA FINANCIAMENTO DO ENSINO (40+41+42+43)	538.500,00	601.517,00	168.282,61	536.147,75		89,13
45-TOTAL GERAL DAS DESPESAS COM MDE (29+44)	3.402.500,00	3.831.026,37	870.771,98	3.740.168,64		97,83
RESTOS A PAGAR INSCRITOS COM DISPONIBILIDADE FINANCEIRA DE RECURSOS DE IMPOSTOS VINCULADOS AO ENSINO						
46-RESTOS A PAGAR DE DESPESAS COM MDE						
SALDO ATÉ O BIMESTRE						
CANCELADO EM 2013 (g)						



Prefeitura Municipal de Ibema - PR
Relatório Resumido da Execução Orçamentária
Demonstrativo das Receitas e Despesas com Manutenção e Desenvolvimento do Ensino - MDE
Orçamentos Fiscal e da Seguridade Social
Janeiro a Dezembro 2013/Bimestre Novembro-Dezembro

RREO - ANEXO VIII(LDB, art. 72)

R\$ 1,00

	FLUXO FINANCEIRO DOS RECURSOS	
	RUNDEF (b)	VALOR RUNDEF
47-SALDO FINANCEIRO EM 31 DE DEZEMBRO DE 2012		
48-(+)-INGRESSO DE RECURSOS ATÉ O BIMESTRE	1.085,56	
49-(-)-PAGAMENTOS EFETUADOS ATÉ O BIMESTRE	2.127.696,31	
50-(+)-RECEITA DE APLICAÇÃO FINANCEIRA DOS RECURSOS ATÉ O BIMESTRE	2.075.301,55	
51-(-)-SALDO FINANCEIRO NO EXERCÍCIO ATUAL	-	53.480,32

FONTE: PRONIM RF - Responsabilidade Fiscal, Secretaria de Administração e Finanças, 29/Jan/2014, 09h e 17m.


¹Limites mínimos anuais a serem cumpridos no encerramento do exercício.

²Art. 21, § 2º, Lei 11.494/2007: "Até 5% dos recursos recebidos à conta dos Fundos, inclusive relativos à complementação da União recebidos nos termos do § 1º do art. 6º desta Lei, poderão ser utilizados no 1º trimestre do exercício imediatamente subsequente, mediante abertura de crédito adicional."


³Caput do artigo 212 da CF/1988.

⁴Os valores referentes à parcela dos Restos a Pagar inscritos sem disponibilidade financeira vinculada à educação deverão ser informados somente no RREO do último bimestre do exercício.

⁵Limites mínimos anuais a serem cumpridos no encerramento do exercício, no âmbito de atuação prioritária, conforme LDB, art. 121, V.


CARLOS BORGES RABEL
PREFEITO


ROBERTO SCATOLIN
CONTADOR


VANUZE E. KEMMIRICH GONÇALVES
CONTROLE INTERNO

CRC-PR Nº 047056/O-4



Prefeitura Municipal de Ibema - PR
Relatório Resumido da Execução Orçamentária
Demonstrativo da Receita de Alienação de Ativos e Aplicação dos Recursos
Orçamentos Fiscal e da Seguridade Social
Janeiro a Dezembro/2013

LRF, Art.53, § 1º, inciso III - Anexo XI

R\$ 1,00

RECEITAS	PREVISÃO ATUALIZADA (a)	RECEITAS REALIZADAS (b)	SALDO A REALIZAR (c)=(a-b)
RECEITAS DE CAPITAL - ALIENAÇÃO DE ATIVOS (I)	-	1.767,50	-1.767,50
ALIENAÇÃO DE BENS MÓVEIS	-	1.767,50	-1.767,50
TOTAL	-	1.767,50	-1.767,50

DESPESAS	DOTAÇÃO ATUALIZADA (d)	DESPESAS EXECUTADAS Até o Bimestre		SALDO A EXECUTAR (g)=(d)-(e+f)
		LIQUIDADAS (e)	INSCRITAS EM RESTOS A PAGAR NÃO PROCESSADOS (f)	
APLICAÇÃO DOS RECURSOS DA ALIENAÇÃO DE ATIVOS (II)				
DESPESAS DE CAPITAL	-	-	-	-
INVESTIMENTOS	-	-	-	-
INVERSÕES FINANCEIRAS	-	-	-	-
AMORTIZAÇÃO DA DÍVIDA / REFINANCIAMENTO DA DÍVIDA	-	-	-	-
DESPESAS CORRENTES DOS REGIMES DE PREVIDÊNCIA	-	-	-	-
Regime Geral da Previdência Social	-	-	-	-
Regime Próprio de Previdência dos Servidores	-	-	-	-
TOTAL	-	-	-	-

SALDO FINANCEIRO A APLICAR	2012 (h)	2013 (i)=(b)-(e+f)	SALDO ATUAL (j)=(h+i)
		1.767,50	1.767,50

FONTE: PRONIM RF - Responsabilidade Fiscal, Secretaria de Administração e Finanças, 29/Jan/2014, 09h e 33m.

Nota: Durante o exercício, somente as despesas liquidadas são consideradas executadas. No encerramento das despesas não liquidadas inscritas em restos a pagar não processados são também consideradas executadas. Para maior transparência, as despesas executadas estão segregadas em:

- Despesas liquidadas, consideradas aquelas em que houve a entrega do material ou serviço nos termos da Lei 4.320/64;
- Despesas empenhadas mas não liquidadas, inscritas em Restos a Pagar não processados, consideradas liquidadas no encerramento do exercício, por força do art. 35, inciso II da Lei 4.320/64.


ANTÔNIO BORGES RABEL
PREFEITO


RODRIGO SCATOLIN
CONTADOR
CRC-PR Nº 047066/O-4


VANUZE E. KEMMRICH GONÇALVES
CONTROLE INTERNO



Prefeitura Municipal de Ibema-PR
Relatório Resumido da Execução Orçamentária
DEMONSTRATIVO DAS RECEITAS E DESPESAS COM AÇÕES E SERVIÇOS PÚBLICOS DE SAÚDE
Orçamentos Fiscal e da Seguridade Social
Janeiro a Dezembro 2013/Bimestre Novembro-Dezembro

RREO – ANEXO 12 (LC 141/2012, art. 35)

R\$ 1,00

RECEITAS PARA APURAÇÃO DA APLICAÇÃO EM AÇÕES E SERVIÇOS PÚBLICOS DE SAÚDE	PREVISÃO INICIAL	PREVISÃO ATUALIZADA (a)	RECEITAS REALIZADAS	
			Até o Bimestre (b)	% (b/a) x 100
RECEITA DE IMPOSTOS LÍQUIDA (I)	926.000,00	2.187.393,40	1.780.722,51	81,40
Imposto Predial e Territorial Urbano - IPTU	260.000,00	1.480.834,00	203.938,44	13,77
Imposto sobre Transmissão de Bens Intervivos - ITBI	55.000,00	58.349,50	125.225,47	214,61
Imposto sobre Serviços de Qualquer Natureza - ISS	425.000,00	450.882,50	399.028,43	88,49
Imposto de Renda Retido na Fonte - IRRF	105.000,00	111.394,50	115.407,00	103,60
Imposto Territorial Rural - ITR	-	-	-	-
Multa, Juros de Mora e Outros Encargos dos Impostos	5.000,00	5.304,50	8.791,54	165,73
Dívida Ativa dos Impostos	49.000,00	51.984,10	860.859,05	1.656,00
Multas, Juros de Mora e Outros Encargos da Dívida Ativa	27.000,00	28.644,30	67.472,58	235,55
RECEITA DE TRANSFERÊNCIAS CONSTITUCIONAIS E LEGAIS (II)	9.350.000,00	9.919.415,00	9.506.493,91	95,83
Cota-Parte FPM	6.500.000,00	6.895.850,00	6.511.083,70	94,42
Cota-Parte ITR	35.000,00	37.131,50	64.803,95	174,52
Cota-Parte IPVA	225.000,00	238.702,50	272.823,64	114,29
Cota-Parte ICMS	2.500.000,00	2.652.250,00	2.591.275,56	97,70
Cota-Parte IPI-Exportação	60.000,00	63.654,00	42.189,29	66,27
Compensações Financeiras Provenientes de Impostos e Transferências Constitucionais	30.000,00	31.827,00	24.317,77	76,40
Desoneração ICMS (LC 87/96)	30.000,00	31.827,00	24.317,77	76,40
Outras	-	-	-	-
TOTAL DAS RECEITAS PARA APURAÇÃO DA APLICAÇÃO EM AÇÕES E SERVIÇOS PÚBLICOS DE SAÚDE (III) = I + II	10.276.000,00	12.106.808,40	11.287.216,42	93,23

RECEITAS ADICIONAIS PARA FINANCIAMENTO DA SAÚDE	PREVISÃO INICIAL	PREVISÃO ATUALIZADA (c)	RECEITAS REALIZADAS	
			Até o Bimestre (d)	% (d/c) x 100
TRANSFERÊNCIA DE RECURSOS DO SISTEMA ÚNICO DE SAÚDE-SUS	667.000,00	767.120,30	635.115,67	82,79
Provenientes da União	367.000,00	389.350,30	389.766,31	100,10
Provenientes dos Estados	300.000,00	377.770,00	245.349,36	64,94
Provenientes de Outros Municípios	-	-	-	-
Outras Receitas do SUS	-	-	-	-
TRANSFERÊNCIAS VOLUNTÁRIAS	270.000,00	286.443,00	-	-
RECEITAS DE OPERAÇÕES DE CRÉDITO VINCULADAS À SAÚDE	-	-	-	-
OUTRAS RECEITAS PARA FINANCIAMENTO DA SAÚDE	14.500,00	15.433,05	17.129,81	110,99
TOTAL RECEITAS ADICIONAIS PARA FINANCIAMENTO DA SAÚDE	951.500,00	1.068.996,35	652.245,48	61,01

DESPESAS COM SAÚDE (Por Grupo de Natureza da Despesa)	DOTAÇÃO INICIAL	DOTAÇÃO ATUALIZADA (e)	DESPESAS EMPENHADAS		DESPESAS EXECUTADAS	
			Até o Bimestre (f)	% (f/e) x 100	Até o Bimestre (g)	% (g/e) x 100
DESPESAS CORRENTES	2.799.518,84	3.191.623,19	2.782.553,08	87,18	7.102,18	0,22
Pessoal e Encargos Sociais	1.266.926,78	1.382.571,19	1.262.143,61	91,28	-	-
Juros e Encargos da Dívida	-	-	-	-	-	-
Outras Despesas Correntes	1.532.592,06	1.809.052,00	1.520.409,47	84,04	7.102,18	0,39
DESPESAS DE CAPITAL	360.706,00	370.858,78	41.425,14	11,17	15.073,00	4,06
Investimentos	360.706,00	370.858,78	41.425,14	11,17	15.073,00	4,06
Inversões Financeiras	-	-	-	-	-	-
Amortização da Dívida	-	-	-	-	-	-
TOTAL DAS DESPESAS COM SAÚDE (IV)	3.160.224,84	3.562.481,97	2.823.978,22	79,27	22.175,18	0,62



Préfeitura Municipal de Ibema-PR
Relatório Resumido da Execução Orçamentária
DEMONSTRATIVO DAS RECEITAS E DESPESAS COM AÇÕES E SERVIÇOS PÚBLICOS DE SAÚDE
Orçamentos Fiscal e da Seguridade Social
Janeiro a Dezembro 2013/Bimestre Novembro-Dezembro

RREO – ANEXO 12 (LC 141/2012, art. 35)

R\$ 1,00

DESPESAS COM SAÚDE NÃO COMPUTADAS PARA FINS DE APLICAÇÃO DO PERCENTUAL MÍNIMO	DOTAÇÃO INICIAL	DOTAÇÃO ATUALIZADA	DESPESAS EMPENHADAS		DESPESAS EXECUTADAS	
			Até o Bimestre (h)	% (h/IV f) x 100	Até o Bimestre (i)	% (i/IV g) x 100
DESPESAS COM INATIVOS E PENSIONISTAS	-	-	-	-	-	-
DESPESA COM ASSISTÊNCIA À SAÚDE QUE NÃO ATENDE AO PRINCÍPIO DE ACESSO UNIVERSAL	-	-	-	-	-	-
DESPESAS CUSTEADAS COM OUTROS RECURSOS	420.222,49	469.113,49	45.639,70	1,61	18.183,00	81,99
Recursos de Transferência do Sistema Único de Saúde - SUS	420.222,49	469.113,49	45.639,70	1,61	18.183,00	81,99
Recursos de Operações de Crédito	-	-	-	-	-	-
Outros Recursos	-	-	-	-	-	-
OUTRAS AÇÕES E SERVIÇOS NÃO COMPUTADOS	-	-	-	-	-	-
RESTOS A PAGAR NÃO PROCESSADOS INSCRITOS INDEVIDAMENTE NO EXERCÍCIO SEM DISPONIBILIDADE FINANCEIRA ¹	-	-	-	-	-	-
DESPESAS CUSTEADAS COM DISPONIBILIDADE DE CAIXA VINCULADA AOS RESTOS A PAGAR CANCELADOS ²	-	-	-	-	-	-
DESPESAS CUSTEADAS COM RECURSOS VINCULADOS À PARCELA DO PERCENTUAL MÍNIMO QUE NÃO FOI APLICADA EM AÇÕES E SERVIÇOS DE SAÚDE EM EXERCÍCIOS ANTERIORES ³	-	-	-	-	-	-
TOTAL DAS DESPESAS COM NÃO COMPUTADAS (V)	420.222,49	469.113,49	45.639,70	1,61	18.183,00	81,99

TOTAL DAS DESPESAS COM AÇÕES E SERVIÇOS PÚBLICOS DE SAÚDE (VI) = (IV - V)	2.740.002,35	3.093.368,48	2.778.338,52	98,38	3.992,18	18,00
--	---------------------	---------------------	---------------------	--------------	-----------------	--------------

PERCENTUAL DE APLICAÇÃO EM AÇÕES E SERVIÇOS PÚBLICOS DE SAÚDE SOBRE A RECEITA DE IMPOSTOS LÍQUIDA E TRANSFERÊNCIAS CONSTITUCIONAIS E LEGAIS (VII%) = (VII / IIIb x 100) - LIMITE CONSTITUCIONAL 15% 4 e 5	0,04
---	------

VALOR REFERENTE À DIFERENÇA ENTRE O VALOR EXECUTADO E O LIMITE MÍNIMO CONSTITUCIONAL [VI(h+i) - (15 x IIIb) / 100]	1.089.248,23
--	--------------

EXECUÇÃO DE RESTOS A PAGAR NÃO PROCESSADOS INSCRITOS COM DISPONIBILIDADE DE CAIXA	INSCRITOS	CANCELADOS/ PRESCRITOS	PAGOS	A PAGAR	PARCELA CONSIDERADA NO LIMITE
Total	-	-	-	-	-

CONTROLE DOS RESTOS A PAGAR CANCELADOS OU PRESCRITOS PARA FINS DE APLICAÇÃO DA DISPONIBILIDADE DE CAIXA CONFORME ARTIGO 24, §1º e 2º	RESTOS A PAGAR CANCELADOS OU PRESCRITOS		
	Saldo Inicial	Despesas custeadas no exercício de referência (j)	Saldo Final (não aplicado)
Restos a Pagar Cancelados ou Prescritos em 2013	119.233,69	-	119.233,69
Total (VIII)	119.233,69	-	119.233,69

CONTROLE DO VALOR REFERENTE AO PERCENTUAL MÍNIMO NÃO CUMPRIDO EM EXERCÍCIOS ANTERIORES PARA FINS DE APLICAÇÃO DOS RECURSOS VINCULADOS CONFORME ARTIGOS 25 E 26	LIMITE NÃO CUMPRIDO		
	Saldo Inicial	Despesas custeadas no exercício de referência (k)	Saldo Final (não aplicado)
Total (IX)	-	-	-



Prefeitura Municipal de Ibema-PR
Relatório Resumido da Execução Orçamentária
DEMONSTRATIVO DAS RECEITAS E DESPESAS COM AÇÕES E SERVIÇOS PÚBLICOS DE SAÚDE
Orçamentos Fiscal e da Seguridade Social
Janeiro a Dezembro 2013/Bimestre Novembro-Dezembro

RREO – ANEXO 12 (LC 141/2012, art. 35)

R\$ 1,00

DESPESAS COM SAÚDE (Por Subfunção)	DOTAÇÃO INICIAL	DOTAÇÃO ATUALIZADA	DESPESAS EMPENHADAS		DESPESAS EXECUTADAS	
			Até o Bimestre	%	Até o Bimestre	%
			(l)	(l/ Total l) x 100	(m)	(m/Total m) x 100
Atenção Básica	2.459.606,48	2.707.895,96	2.063.448,08	73,07	22.111,88	99,71
Assistência Hospitalar e Ambulatorial	541.483,36	729.093,47	648.169,89	22,95	63,30	0,29
Suporte Profilático e Terapêutico	-	-	-	-	-	-
Vigilância Sanitária	53.045,00	54.402,54	45.363,72	1,61	-	-
Vigilância Epidemiológica	106.090,00	71.090,00	66.996,53	2,37	-	-
Alimentação e Nutrição	-	-	-	-	-	-
Outras Subfunções	-	-	-	-	-	-
TOTAL	3.160.224,84	3.562.481,97	2.823.978,22	100,00	22.175,18	100,00

FONTE: PRONIM RF - Responsabilidade Fiscal, Secretaria de Administração e Finanças, 29/Jan/2014, 09h e 22m.

¹ Essa linha apresentará valor somente no Relatório Resumido da Execução Orçamentária do último bimestre do exercício




² O valor apresentado na intercessão com a coluna "h" ou a coluna "h+i" (último bimestre) deverá ser o mesmo apresentado no "total j".

³ O valor apresentado na intercessão com a coluna "h" ou a coluna "h+i" (último bimestre) deverá ser o mesmo apresentado no "total k".

⁴ Limite anual mínimo a ser cumprido no encerramento do exercício.

⁵ Durante o exercício esse valor servirá para o monitoramento previsto no art. 23 da LC 141/2012.

⁶ No último bimestre, será utilizada a fórmula $[VI(h+i) - (15 \times IIIb)/100]$.




 RÔMULO BORGES RABEL ROBERTO SCATOLIN VANUZE E. KEMMRICH GONÇALVES
 PREFEITO CONTADOR CONTROLE INTERNO

CRC-PR Nº 047056/O-4



Prefeitura Municipal de Ibema-PR
Relatório Resumido da Execução Orçamentária
Demonstrativo das Despesas de Caráter Continuado Derivadas das Parcerias Público-Privadas
Contratadas
Orçamentos Fiscal e da Seguridade Social
Janeiro a Dezembro/2013

Lei nº 11.079, de 30.12.2004, Arts. 22, 23 e 28 - Anexo XIII

R\$ 1,00

	ESPECIFICAÇÃO	SALDO TOTAL EM 31 DE DEZEMBRO DO EXERCÍCIO ANTERIOR (a)	REGISTROS ESPALHADOS EM 2013										SALDO TOTAL (c)=(a)-(b)			
			No Bimestre	Até o Bimestre (b)	EXERCÍCIO/ 2013	EXERCÍCIO/ 2015	EXERCÍCIO/ 2016	EXERCÍCIO/ 2017	EXERCÍCIO/ 2018	EXERCÍCIO/ 2019	EXERCÍCIO/ 2020	EXERCÍCIO/ 2021		EXERCÍCIO/ 2022		
TOTAL DE ATIVOS																
Direitos Futuros																
Ativos Contabilizados na SPE																
Contratada para Provisões de PPP																
TOTAL DE PASSIVOS (I)																
Obrigações Não Relacionadas a Serviços																
Contratada para Ativos da SPE																
Provisões de PPP																
GABARITOS DE PPP (II)																
SALDO LÍQUIDO DE PASSIVOS DE PPP (III)=(I)-(II)																
PASSIVOS CONTINGENTES																
Contingenciamentos Futuros																
Riscos Não Provisoriados																
Outros Passivos Contingentes																
ATIVOS CONTINGENTES																
Serviços Futuros																
Outros Ativos Contingentes																
DESPESAS DE PPP																
Do Fim do Exercício																
Do Exercício Não-Dependentes																
TOTAL DAS DESPESAS																
RECEITA CORRENTE LÍQUIDA (RCU)																
TOTAL DAS DESPESAS/(RCU)																

Fonte: PROMIM RF - Responsabilidade Fiscal, Secretaria de Administração e Finanças, 29/Jan/2014, 09h e 29m.

[Assinatura]
ANTÔNIO GONÇALVES RABEL
PREFEITO
CFC-RF Nº 047066/O-4

[Assinatura]
ANDRÉ SCATOLIN
CONTADOR
CFC-RF Nº 047066/O-4

[Assinatura]
VANUZE E KEMMIRICH GONÇALVES
CONTROLE INTERNO



Prefeitura Municipal de Ibema - PR
Relatório Resumido da Execução Orçamentária
Demonstrativo Simplificado do Relatório Resumido da Execução Orçamentária
Orçamentos Fiscal e da Seguridade Social
Janeiro a Dezembro 2013/Bimestre Novembro-Dezembro

LR, Art. 48 - Anexo XIV		R\$ 1,00		
BALANÇO ORÇAMENTÁRIO		No bimestre	Até o bimestre	
RECEITAS				
Previsão Inicial da Receita		-	13.716.292,00	
Previsão Atualizada da Receita		-	17.627.418,22	
Receitas Realizadas		8.510.208,19	14.873.153,86	
Déficit Orçamentário			-	
Saldos de Exercícios Anteriores(Utilizados para Créditos Adicionais)		-	0,00	
DESPESAS				
Dotação Inicial		-	13.480.000,00	
Créditos Adicionais		-	4.189.183,40	
Dotação Atualizada		-	17.669.183,40	
Despesas Empenhadas		8.922.183,29	14.261.004,39	
Despesas Executadas		8.828.526,61	14.261.004,39	
Liquidadas		8.828.526,61	14.143.410,97	
Inscritas em Restos a Pagar Não Processados			117.593,42	
Superávit Orçamentário			612.149,47	
DESPESAS POR FUNÇÃO/SUBFUNÇÃO				
		No bimestre	Até o bimestre	
Despesas Empenhadas		8.922.183,29	14.261.004,39	
Despesas Executadas		8.828.526,61	14.261.004,39	
Liquidadas		8.828.526,61	14.143.410,97	
Inscritas em Restos a Pagar Não Processados			117.593,42	
RECEITA CORRENTE LÍQUIDA - RCL				
			Até o bimestre	
Receita Corrente Líquida			13.902.399,14	
RECEITAS E DESPESAS DOS REGIMES DE PREVIDÊNCIA				
		No bimestre	Até o bimestre	
Regime Próprio de Previdência Social dos Servidores Públicos				
Receitas Previdenciárias Realizadas(IV)		0,00	0,00	
Despesas Previdenciárias Executadas(V)				
Liquidadas		0,00	0,00	
Inscritas em Restos a Pagar Não Processados			0,00	
Resultado Previdenciário (VI)=(IV-V)		0,00	0,00	
RESULTADOS NOMINAL E PRIMÁRIO				
	Meta Fixada no Anexo de Metas Fiscais da LDO (a)	Resultado Apurado Até o Bimestre (b)	% em Relação a Meta (b/a)	
Resultado Nominal	-150.000,00	-237.874,25	158,58	
Resultado Primário	85.000,00	210.165,40	247,25	
RESTOS A PAGAR POR PODER E MINISTÉRIO PÚBLICO				
	Inscrição	Cancelamento até o bimestre	Pagamento até o bimestre	Saldo a Pagar
RESTOS A PAGAR PROCESSADOS				
Poder Executivo	376.381,15	353.634,99	22.746,16	0,00
Poder Legislativo	376.381,15	353.634,99	22.746,16	0,00
	0,00	0,00	0,00	0,00
RESTOS A PAGAR NÃO-PROCESSADOS				
Poder Executivo	11.327,00	0,00	11.327,00	0,00
Poder Legislativo	11.327,00	0,00	11.327,00	0,00
	0,00	0,00	0,00	0,00
TOTAL	387.708,15	353.634,99	34.073,16	0,00

[Handwritten signature]



Prefeitura Municipal de Ibema - PR
Relatório Resumido da Execução Orçamentária
Demonstrativo Simplificado do Relatório Resumido da Execução Orçamentária
Orçamentos Fiscal e da Seguridade Social
Janeiro a Dezembro 2013/Bimestre Novembro-Dezembro

LRF, Art. 48 - Anexo XIV R\$ 1,00

DESPESAS COM AÇÕES TÍPICAS DE MANUTENÇÃO E DESENVOLVIMENTO DO ENSINO	Valor Apurado Até o Bimestre	Limites Constitucionais Anuais	
		% Mínimo a Aplicar no Exercício	% Aplicado Até o Bimestre
MÍNIMO ANUAL DE 25% DAS RECEITAS RESULTANTES DE IMPOSTOS NA MANUTENÇÃO E DESENVOLVIMENTO DO ENSINO		25%	
Liquidadas	2.977.621,06		26,38
Inscritos em Restos a Pagar Não Processados	0,00		0,00
MÍNIMO ANUAL DE 60% DO FUNDEB NA REMUNERAÇÃO DO MAGISTÉRIO COM EDUCAÇÃO INFANTIL E ENSINO FUNDAMENTAL		60%	
Liquidadas	1.841.125,09		86,53
Inscritos em Restos a Pagar Não Processados	0,00		0,00

RECEITAS DE OPERAÇÕES DE CRÉDITO E DESPESAS DE CAPITAL	Valor apurado até o bimestre	Saldo Não Realizado
Receitas de Operações de Crédito	839.430,03	668.839,97
Despesa de Capital Líquida	2.773.127,36	2.095.381,87

PROJEÇÃO ATUARIAL DOS REGIMES DE PREVIDÊNCIA	Exercício	10º Exercício	20º Exercício	35º Exercício
Regime Próprio de Previdência Social dos Servidores Públicos				
Receitas Previdenciárias (IV)	0,00	0,00	0,00	0,00
Despesas Previdenciárias (V)	0,00	0,00	0,00	0,00
Resultado Previdenciário (IV-V)	0,00	0,00	0,00	0,00

RECEITA DA ALIENAÇÃO DE ATIVOS E APLICAÇÃO DOS RECURSOS	Valor apurado até o bimestre	Saldo a Realizar
Receita de Capital Resultante da Alienação de Ativos	1.767,50	-1.767,50
Aplicação dos Recursos da Alienação de Ativos	0,00	0,00




DESPESAS COM AÇÕES E SERVIÇOS PÚBLICOS DE SAÚDE	Valor Apurado Até o Bimestre	Limite Constitucional Anual	
		% Mínimo a Aplicar no exercício	% Aplicado Até o Bimestre
Despesas Próprias com Ações e Serviços Públicos de Saúde	3.992,18	15%	0,04

DESPESAS DE CARÁTER CONTINUADO DERIVADAS DE PPP	Valor Apurado no Exercício Corrente
Total das Despesas/RCL (%)	

FONTE: PRONIM RF - Responsabilidade Fiscal, Secretaria de Administração e Finanças, 29/Jan/2014, 09h e 30m.

Nota: Durante o exercício, somente as despesas liquidadas são consideradas executadas. No encerramento do exercício, as despesas não liquidadas inscritas em restos a pagar não processados são também consideradas executadas. Dessa forma, para maior transparência, as despesas executadas estão segregadas em:

- a) Despesas liquidadas, consideradas aquelas em que houve a entrega do material ou serviço nos termos do art. 63 da Lei 4.320/64;
- b) Despesas empenhadas mas não liquidadas, inscritas em Restos a Pagar não processados, consideradas liquidadas no encerramento do exercício, por força do art. 35, inciso II da Lei 4.320/64.

AFONCIO BORGES RABEL ROGÉRIO SCATOLIN VANUZE E. KEMMRICH GONÇALVES
 PREFEITO CONTADOR CONTROLE INTERNO
 CRC-PR Nº 047066/O-4



Prefeitura Municipal de Ibema - PR
Poder Executivo
Relatório de Gestão Fiscal
Demonstrativo da Despesa com Pessoal
Orçamentos Fiscal e da Seguridade Social
Janeiro/2013 a Dezembro/2013

RGF - ANEXO I (LRF, Art. 55, inciso I, alínea "a")

R\$ 1,00


DESPESA COM PESSOAL	DESPESAS EXECUTADAS	
	(Últimos 12 Meses)	
	LIQUIDADAS	INSCRITAS EM RESTOS A PAGAR NÃO-PROCESSADOS
	(a)	(b)
DESPESA BRUTA COM PESSOAL (I)	5.791.828,08	-
Pessoal Ativo	5.782.614,08	-
Pessoal Inativo e Pensionistas	9.214,00	-
Outras Despesas de Pessoal decorrentes de Contratos de Terceirização (§ 1º do art. 18 da LRF)	-	-
DESPESAS NÃO COMPUTADAS (§ 1º do art.19 da LRF)(II)	-	-
Indenizações por Demissão e Incentivos à Demissão Voluntária	-	-
Decorrentes de Decisão Judicial	-	-
Despesas de Exercícios Anteriores	-	-
Inativos e Pensionistas com Recursos Vinculados	-	-
DESPESA LÍQUIDA COM PESSOAL(III) = (I-II)	5.791.828,08	-
DESPESA TOTAL COM PESSOAL - DTP(IV) = (IIIa + IIIb)		5.791.828,08


APURAÇÃO DO CUMPRIMENTO DO LIMITE LEGAL	Valor
RECEITA CORRENTE LÍQUIDA - RCL(V)	13.902.399,14
% da DESPESA TOTAL COM PESSOAL - DTP sobre a RCL(V)=(IV/V) * 100	41,66
LIMITE MÁXIMO (incisos I,II e III, art. 20 da LRF) - 54%	7.507.295,54
LIMITE PRUDENCIAL (parágrafo único do art. 22 da LRF) - 51,3%	7.131.930,76
LIMITE DE ALERTA (inciso II do § 1º do art.59 da LRF) - 48,6%	6.756.565,98


FONTE: PRONIM RF - Responsabilidade Fiscal, Secretaria de Administração e Finanças, 29/Jan/2014, 09h e 35m.

Nota: Durante o exercício, somente as despesas liquidadas são consideradas executadas. No encerramento do exercício, as despesas não liquidadas inscritas em restos a pagar não processados são também consideradas executadas. Dessa forma, para maior transparência, as despesas executadas estão segregadas em:

- Despesas liquidadas, consideradas aquelas em que houve a entrega do material ou serviço nos termos do art. 63 da Lei 4.320/64;
- Despesas empenhadas mas não liquidadas, inscritas em Restos a Pagar não processados, consideradas liquidadas no encerramento do exercício, por força inciso II do art. 35 da Lei 4.320/64.


ANTÔNIO BORGES RABEL
PREFEITO


RODRIGO SCATOLIN
CONTADOR


VANUZE E. KEMMRICH GONÇALVES
CONTROLE INTERNO

CRC-PR Nº 047066/O-4



Prefeitura Municipal de Ibema - PR
RELATÓRIO DE GESTÃO FISCAL
DEMONSTRATIVO DA DÍVIDA CONSOLIDADA LÍQUIDA
ORÇAMENTOS FISCAL E DA SEGURIDADE SOCIAL
Janeiro a Dezembro de 2013

RGF - ANEXO 2 (LRF, art.55, inciso I, alínea "b")

R\$ 1,00

DÍVIDA CONSOLIDADA	SALDO DO EXERCÍCIO ANTERIOR	SALDO DO EXERCÍCIO DE 2013	
		Até o 1º Semestre	Até o 2º Semestre
DÍVIDA CONSOLIDADA - DC (I)	1.074.634,30	836.760,05	836.760,05
Dívida Mobiliária	-	-	-
Dívida Contratual	1.074.634,30	836.760,05	836.760,05
Interna	1.074.634,30	836.760,05	836.760,05
Externa	-	-	-
Precatórios Posteriores a 05/05/2000 (Inclusive) - Vencidos e não Pagos	-	-	-
Demais Dívidas	-	-	-
DEDUÇÕES (II) ¹	-	1.386.387,58	-
Disponibilidade de Caixa Bruta	329.593,23	1.791.121,78	-2.348,24
Demais Haveres Financeiros	-	-	-
(-) Restos a Pagar Processados (Exceto Precatórios)	376.381,15	404.734,20	109.431,95
DÍVIDA CONSOLIDADA LÍQUIDA - DCL (III) = (I - II)	1.074.634,30	-549.627,53	836.760,05
RECEITA CORRENTE LÍQUIDA - RCL	11.218.237,16	11.641.441,14	13.902.399,14
% DA DC SOBRE A RCL (I/RCL)	9,58	7,19	6,02
% DA DCL SOBRE A RCL (III/RCL)	9,58	4,72	6,02
LIMITE DEFINIDO POR RESOLUÇÃO DO SENADO FEDERAL - <0,00%>			
LIMITE DE ALERTA (inciso III do § 1º do art. 59 da LRF - <0,00%>			
DETALHAMENTO DA DÍVIDA CONTRATUAL			
DÍVIDA CONTRATUAL (IV = V + VI + VII + VIII)	1.074.634,30	836.760,05	836.760,05
DÍVIDA DE PPP(V)	-	-	-
PARCELAMENTO DE DÍVIDAS(VI)	-	-	-
De Tributos	-	-	-
De Contribuições Sociais	-	-	-
Previdenciárias	-	-	-
Demais Contribuições Sociais	-	-	-
Do FTGS	-	-	-
Com Instituição Não Financeira	-	-	-
DÍVIDA COM INSTITUIÇÃO FINANCEIRA(VII)	-	-	-
Interna	-	-	-
Externa	-	-	-
DEMAIS DÍVIDAS CONTRATUAIS(VIII)	1.074.634,30	836.760,05	836.760,05
OUTROS VALORES NÃO INTEGRANTES DA DC			
PRECATÓRIOS ANTERIORES A 05/05/2000	-	-	-
INSUFICIÊNCIA FINANCEIRA	46.787,92	-	111.780,19
DEPÓSITOS	-	-	-
RP NÃO-PROCESSADOS DE EXERCÍCIOS ANTERIORES	-	-	-
ANTECIPAÇÕES DE RECEITA ORÇAMENTÁRIA - ARO	-	-	-

FONTE: PRONIM RF - Responsabilidade Fiscal, Secretaria de Administração e Finanças, 29/Jan/2014, 09h e 36m.

¹ Se o saldo apurado for negativo, ou seja, se o total do Ativo Disponível mais os Haveres Financeiros for menor que Restos a Pagar Processados, não deverá ser informado nessa linha, mas sim na linha da "Insuficiência Financeira",





Prefeitura Municipal de Ibema - PR
RELATÓRIO DE GESTÃO FISCAL
DEMONSTRATIVO DA DÍVIDA CONSOLIDADA LÍQUIDA
ORÇAMENTOS FISCAL E DA SEGURIDADE SOCIAL
Janeiro a Dezembro de 2013

RGF - ANEXO 2 (LRF, art.55, inciso I, alínea "b")

R\$ 1,00

das Obrigações não integrantes da Dívida Consolidada - DC. Assim quando o cálculo de DEDUÇÕES(II) for negativo,
colocar um "-" (traço) nessa linha.


ANTÔNIO BORGES RABEL
PREFEITO


RODRIGO SCATOLIN
CONTADOR


VANUZE E. KEMMRICH GONÇALVES
CONTROLE INTERNO

CRC-PR Nº 047066/O-4



Prefeitura Municipal de Ibema - PR
Relatório de Gestão Fiscal
Demonstrativo das Garantias e Contragarantias de Valores
Orçamentos Fiscal e da Seguridade Social
Janeiro a Dezembro de 2013


RGF - ANEXO III(LRF,art. 55, inciso I, alínea 'c' e art. 40, § 1º) R\$ 1,00


GARANTIAS CONCEDIDAS	SALDO DO EXERCÍCIO ANTERIOR	SALDO DO EXERCÍCIO DE 2013	
		Até o 1º Semestre	Até o 2º Semestre
EXTERNAS(I)			
Aval ou fiança em operações de crédito			
Outras garantias nos Termos da LRF¹			
INTERNAS(II)			
Aval ou fiança em operações de crédito			
Outras garantias nos Termos da LRF¹			
TOTAL GARANTIAS CONCEDIDAS(III)=(I+II)			
RECEITA CORRENTE LÍQUIDA - RCL(IV)	11.218.237,16	11.641.441,14	13.902.399,14
% do TOTAL DAS GARANTIAS sobre a RCL			
LIMITE DEFINIDO POR RESOLUÇÃO DO SENADO FEDERAL 0%	-	-	-
LIMITE DE ALERTA (inciso III do § 1º do art. 59 da LRF) - 0,00%	-	-	-

CONTRAGARANTIAS RECEBIDAS	SALDO DO EXERCÍCIO ANTERIOR	SALDO DO EXERCÍCIO DE 2013	
		Até o 1º Semestre	Até o 2º Semestre
EXTERNAS(V)			
Aval ou fiança em operações de crédito			
Outras garantias nos Termos da LRF¹			
INTERNAS(VI)			
Aval ou fiança em operações de crédito			
Outras garantias nos Termos da LRF¹			
TOTAL CONTRAGARANTIAS RECEBIDAS(VII)=(V+VI)			

FONTE: PRONIM RF - Responsabilidade Fiscal, Secretaria de Administração e Finanças, 29/Jan/2014, 09h e 36m.

Nota: ¹ Inclui garantias concedidas por meio de Fundos


ANTÔNIO BORGES RABEL
PREFEITO


ROBERTO SCATOLIN
CONTADOR


VANUZE E. KEMMRICH GONÇALVES
CONTROLE INTERNO

CRC-PR Nº 047066/O-4



Prefeitura Municipal de Ibema - PR
Relatório de Gestão Fiscal
Demonstrativo das Operações de Crédito
Orçamentos Fiscal e da Seguridade Social
Janeiro a Dezembro de 2013

RGF - ANEXO IV(LRF, art. 55, inciso I, alínea 'd' e inciso III alínea 'c')

R\$ 1,00

OPERAÇÕES DE CRÉDITO	VALOR REALIZADO	
	No Quadrimestre de Referência	Até o Quadrimestre de Referência (a)
SUJEITAS AO LIMITE PARA FINS DE CONTRATAÇÃO (I)	-	-
Mobiliária	-	-
Interna	-	-
Externa	0,00	0,00
Contratual	-	-
Interna	-	-
Abertura de Crédito	-	-
Aquisição Financiada de Bens e Arrendamento Mercantil Financeiro	-	-
Derivadas de PPP	-	-
Demais Aquisições Financiadas	-	-
Antecipação de Receita	-	-
Pela Venda a Termo de Bens e Serviços	-	-
Demais Antecipações de Receita	-	-
Assunção, Reconhecimento e Confissão de Dívidas	-	-
Outras Operações de Crédito	-	-
Externa	0,00	0,00
NÃO SUJEITAS AO LIMITE PARA FINS DE CONTRATAÇÃO (II)	-	-
Parcelamentos de Dívidas	-	-
De Tributos	-	-
De Contribuições Sociais	-	-
Previdenciárias	-	-
Demais Contribuições Sociais	-	-
Do FGTS	-	-
Melhoria da Administração de Receitas e da Gestão Fiscal, Financeira e Patrimonial	-	-
Programa de Iluminação Pública - RELUZ	-	-
Amparadas pelo Art. 9-N da Resolução Nº. 2.827/01, do CMN	-	-

APURAÇÃO DO CUMPRIMENTO DOS LIMITES	VALOR	%SOBRE A RCL
RECEITA CORRENTE LÍQUIDA - RCL	13.902.399,14	-
OPERAÇÕES VEDADAS (III)	-	-
TOTAL CONSIDERADO PARA FINS DA APURAÇÃO DO CUMPRIMENTO DO LIMITE (IV) = (Ia + III)	-	-
LIMITE GERAL DEFINIDO POR RESOLUÇÃO DO SENADO FEDERAL PARA AS OPERAÇÕES DE CRÉDITO INTERNAS E EXTERNAS	-	-
LIMITE DE ALERTA (inciso III do § 1º art. 59 da LRF) - 90%	-	-
OPERAÇÕES DE CRÉDITO POR ANTECIPAÇÃO DA RECEITA ORÇAMENTÁRIA	-	-
LIMITE DEFINIDO POR RESOLUÇÃO DO SENADO FEDERAL PARA AS OPERAÇÕES DE CRÉDITO POR ANTECIPAÇÃO DA RECEITA ORÇAMENTÁRIA	-	-
TOTAL CONSIDERADO PARA CONTRATAÇÃO DE NOVAS OPERAÇÕES DE CRÉDITO (V)=(IV+Ia)	-	-

FONTE: PRONIM RF - Responsabilidade Fiscal, Secretaria de Administração e Finanças, 29/Jan/2014, 09h e 38m.



Prefeitura Municipal de Ibema - PR
Relatório de Gestão Fiscal
Demonstrativo das Operações de Crédito
Orçamentos Fiscal e da Seguridade Social
Janeiro a Dezembro de 2013

RGF - ANEXO IV(LRF, art. 55, inciso I, alínea 'd' e inciso III alínea 'c')

R\$ 1,00

OPERÇÕES DE CRÉDITO	VALOR REALIZADO	
	No Quadrimestre	Até o Quadrimestre de


ANTÔNIO BORGES RABEL

PREFEITO


RODRIGO SCATOLIN

CONTADOR


VANUZE E. KEMMRICH GONÇALVES

CONTROLE INTERNO

CRC-PR Nº 047066/O-4





Prefeitura Municipal de Ibema - PR - Poder Executivo
Relatório de Gestão Fiscal
Demonstrativo Simplificado do Relatório de Gestão Fiscal
Orçamentos Fiscal e da Seguridade Social
2º Semestre de 2013

LRF, Art. 48 - Anexo VII		R\$ 1,00
DESPESA COM PESSOAL	VALOR	% SOBRE A RCL
Despesa Total com Pessoal DTP	5.791.828,08	41,66
Limite Máximo (incisos I, II e III, art. 20 da LRF) - 54,00	7.507.295,54	54,00
Limite Prudencial (§ único, art. 22 da LRF) - 51,30	7.131.930,76	51,30
DÍVIDA CONSOLIDADA	VALOR	% SOBRE A RCL
Dívida Consolidada Líquida	836.760,05	6,02
Limite Definido por Resolução do Senado Federal	-	-
GARANTIAS DE VALORES	VALOR	% SOBRE A RCL
Total das Garantias	-	-
Limite Definido por Resolução do Senado Federal	-	-
OPERAÇÕES DE CRÉDITO	VALOR	% SOBRE A RCL
Operações de Crédito Internas e Externas	-	-
Operações de Crédito por Antecipação da Receita	-	-
Limite Definido pelo Senado Federal para Operações de Crédito Internas e Externas	-	-
Limite Definido pelo Senado Federal para Operações de Crédito por Antecipação da Receita	-	-
RESTOS A PAGAR	INSCRIÇÃO EM RESTOS A PAGAR NÃO PROCESSADOS DO EXERCÍCIO	DISPONIBILIDADE E DE CAIXA LÍQUIDA (ANTES DA INSCRIÇÃO EM RESTOS A PAGAR NÃO PROCESSADOS DO EXERCÍCIO)
Valor Total	117.593,42	-281.361,61

FONTE: PRONIM RF - Responsabilidade Fiscal, Secretaria de Administração e Finanças, 29/Jan/2014, 09h e 39m.


ANTONIO BORGES RABEL
PREFEITO


ROBERTO SCATOLIN
CONTADOR


VANUZE E. KEMMRICH GONÇALVES
CONTROLE INTERNO

CRC-PR Nº 047066/O-4



Prefeitura Municipal de Ibema - PR
Relatório Resumido da Execução Orçamentária
Demonstrativo dos Restos a Pagar por Poder e Órgão
Orçamentos Fiscal e da Seguridade Social
Janeiro a Dezembro 2013/Bimestre Novembro-Dezembro

RREO - ANEXO VIII(LRF, Art.53, inciso VI)

R\$ 1,00

PODER/ÓRGÃO	RESTOS A PAGAR PROCESSADOS E NÃO PROCESSADOS LIQUIDADOS						RESTOS A PAGAR NÃO PROCESSADOS					
	Inscritos		Pagos	Cancelados	Saldo	Inscritos		Liquidados	Pagos	Cancelados	Saldo	
	Em Exercícios Anteriores	Em 31 de dezembro de 2012				Em Exercícios Anteriores	Em 31 de dezembro de 2012					
RESTOS A PAGAR(EXCETO INTRA-ORÇAMENTÁRIOS(I))												
EXECUTIVO												
Poder Executivo	-	376.381,15	22.746,16	353.634,99	-	-	11.327,00	11.327,00	11.327,00	-	-	
SUBTOTAL	-	376.381,15	22.746,16	353.634,99	-	-	11.327,00	11.327,00	11.327,00	-	-	
LEGISLATIVO												
Poder Legislativo	-	-	-	-	-	-	-	-	-	-	-	
SUBTOTAL	-	-	-	-	-	-	-	-	-	-	-	
TOTAL(I)	-	376.381,15	22.746,16	353.634,99	-	-	11.327,00	11.327,00	11.327,00	-	-	

FONTE: PROMIM RF - Responsabilidade Fiscal, Secretaria de Administração e Finanças, 29/Jan/2014, 09h e 28m.

Antonio Borges Rabel
ANTÔNIO BORGES RABEL
PREFEITO

Vanuzé E. Kemmrich Gonçalves
VANUZE E. KEMMRICH GONCALVES
CONTADOR

Roberto Scatolini
ROBERTO SCATOLINI
CONTROLE INTERNO

CRC-PR Nº 047056/O-4



IBEMA

PREFEITURA DO MUNICÍPIO
ADM 2013 / 2016

ERRATA

Errata ao **Decreto nº 205/2014** publicado em 14 de janeiro de 2014 no site Oficial www.pibema.pr.gov.br com a Súmula: "Designa servidores para assumir os cargos abaixo relacionados e dá providências",

No Artigo 2º - Onde Le-se: Fica designada para assumir o cargo de Vice-Diretora a servidora abaixo relacionada:

Servidora	Carga Horária	RG	Unidade Escolar
Josiane dos Santos O. Portolan	40 h	5.279.615-6 PR	Escola Municipal Getulio Vargas

Leia-se: Fica designada para assumir o cargo de Vice-Diretora a servidora abaixo relacionada:

Servidora	Carga Horária	RG	Unidade Escolar
Josiane dos Santos O. Portolan	20 h	5.279.615-6 PR	Escola Municipal Getulio Vargas

Gabinete do Prefeito do Município de Ibema, 27 de janeiro de 2014.


Antonio Borges Rabel
Prefeito



IBEMA

PREFEITURA DO MUNICÍPIO
ADM 2013 / 2016

DECRETO Nº 213/2014

SUMULA: Concede progressão a servidores e dá outras providências.

ANTONIO BORGES RABEL, Prefeito do Município de Ibema, Estado do Paraná, no uso de suas atribuições legais e de conformidade com o artigo 40 § 4º da constituição federal,

DECRETA:

Art. 1º - Fica concedido Progressão horizontal às servidoras abaixo relacionadas de conformidade o **Art. 10** cominado com o **§1º do inciso II do Art. 11 da Lei nº 026/2005 de 05 de setembro de 2005:**

SERVIDOR	Matricula	Cargo	NIVEL ANTERIOR	NIVEL ATUAL
Edina Rodrigues de Meira	219-4/1	Professora	POS 8	POS 10
Maria de Fátima Ferreira	218-6/1	Professora	POS 8	POS 9

Art. 2º - Este decreto entrará em vigor na data de sua publicação, ficam revogadas as demais disposições em contrário.

Gabinete do Prefeito do Município de Ibema, 27 de janeiro de 2014.


Antonio Borges Rabel
Prefeito



IBEMA
PREFEITURA DO MUNICÍPIO
ADM 2013 / 2016

PREFEITURA DO MUNICÍPIO DE IBEMA
AVISO DE DISPENSA DE LICITAÇÃO Nº 002/2014.

Processo de dispensa nº 002/14

Objeto: Contratação de Empresa Especializada em Transporte Escolar nas diversas linhas do interior do Município.

Contratada: **IVALDIR JOSE MUSSULIN - ME**, pessoa jurídica de direito privado, com sede na Avenida Souza Naves, 863, Centro, Lindoeste/Pr, inscrita no CNPJ sob o nº 04.249.198/0001-00, representada pelo procurador Sr. **Claudemir Mussulin**, brasileiro, casado, motorista, residente e domiciliado na Rua Doze de Junho, 724, Jardim União, Município de Ibema, Estado do Paraná, portador do RG nº 5.562.328-7 SSP-PR e do CPF nº 847.428.799-53.

Fundamentação Jurídica: Artigo 24 inciso IV da Lei 8666/93.

Ibema, 28 de janeiro de 2014.


ANTONIO BORGES RABEL
Prefeito