



Município de Ibema
Secretaria Municipal de Administração
Av. Ney Euyrson Napoli, 1426 - CEP: 85478-000
Gestão 2013/2016
<http://www.pibema.pr.gov.br>




IBEMA
PREFEITURA DO MUNICÍPIO
ADM 2013 / 2016

AVISO DE DISPENSA DE LICITAÇÃO Nº 019/2014.

Processo de Dispensa nº 019/2014

Objeto: Contratação de Empresa Especializada em Reforma de Parques Infantis.
Contratada: **SERRALHERIA PARANÁ LTDA - ME**, pessoa jurídica de direito privado, com sede na Rua Manoel Ribas, 2777, Centro, Município de Cascavel, Estado do Paraná, inscrita no CNPJ sob o nº. 76.063.999/0001-80, representada neste ato por **Dercio Galafassi**, brasileiro, casado, empresário, residente e domiciliado na Rua Paraná, 3930, Centro, Município de Cascavel, Estado do Paraná, portador do RG nº 1.081.090-6 SSP/PR e do CPF nº 009.609.939-91.
Fundamentação Jurídica: Artigo 24 inciso II da Lei 8666/93.

Ibema, 17 de novembro de 2014.


Antonio Borges Rabel
Prefeito



Prefeitura Municipal de Ibema - PR
Poder Executivo
Relatório de Gestão Fiscal
Demonstrativo da Despesa com Pessoal
Orçamentos Fiscal e da Seguridade Social
Julho/2012 a Junho/2013

REPUBLICADO

RGF - ANEXO I (LRF, Art. 55, inciso I, alínea "a")

R\$ 1,00

DESPESA COM PESSOAL	DESPESAS EXECUTADAS	
	(Últimos 12 Meses)	
	LIQUIDADAS	INSCRITAS EM RESTOS A PAGAR NÃO-PROCESSADOS
	(a)	(b)
DESPESA BRUTA COM PESSOAL (I)	5.241.613,09	-
Pessoal Ativo	5.232.967,56	-
Pessoal Inativo e Pensionistas	8.645,53	-
Outras Despesas de Pessoal decorrentes de Contratos de Terceirização (§ 1º do art. 18 da LRF)	-	-
DESPESAS NÃO COMPUTADAS (§ 1º do art.19 da LRF)(II)	-	-
Indenizações por Demissão e Incentivos à Demissão Voluntária	-	-
Decorrentes de Decisão Judicial de período anterior ao da apuração	-	-
Despesas de Exercícios Anteriores de período anterior ao da apuração	-	-
Inativos e Pensionistas com Recursos Vinculados	-	-
DESPESA LÍQUIDA COM PESSOAL(III) = (I-II)	5.241.613,09	-
DESPESA TOTAL COM PESSOAL - DTP(IV) = (IIIa + IIIb)		5.241.613,09
APURAÇÃO DO CUMPRIMENTO DO LIMITE LEGAL		
	Valor	
RECEITA CORRENTE LÍQUIDA - RCL(V)		11.641.392,90
% da DESPESA TOTAL COM PESSOAL - DTP sobre a RCL(V)=(IV/V) * 100		45,03
LIMITE MÁXIMO (incisos I,II e III, art. 20 da LRF) - 54%		6.286.352,17
LIMITE PRUDENCIAL (parágrafo único do art. 22 da LRF) - 51,3%		5.972.034,56
LIMITE DE ALERTA (Inciso II do § 1º do art.59 da LRF) - 48,6%		5.657.716,95

FONTE: PRONIM RF - Responsabilidade Fiscal, Secretaria de Administração e Finanças, 17/Nov/2014, 11h e 28m.

Nota: Durante o exercício, somente as despesas liquidadas são consideradas executadas. No encerramento do exercício, as despesas não liquidadas inscritas em restos a pagar não processados são também consideradas executadas. Dessa forma, para maior transparência, as despesas executadas estão segregadas em:

- Despesas liquidadas, consideradas aquelas em que houve a entrega do material ou serviço nos termos do art. 63 da Lei 4.320/64;
- Despesas empenhadas mas não liquidadas, inscritas em Restos a Pagar não processados, consideradas liquidadas no encerramento do exercício, por força inciso II do art. 35 da Lei 4.320/64.


ANTÔNIO BURGÊS RABEL
PREFEITO


RODRIGO SCATOLIN
CONTADOR


VANUZE E. KEMMRICH GONÇALVES
CONTROLE INTERNO

CRC-PR Nº 047066/O-4



Prefeitura Municipal de Ibema - PR
RELATÓRIO DE GESTÃO FISCAL
DEMONSTRATIVO DA DÍVIDA CONSOLIDADA LÍQUIDA
ORÇAMENTOS FISCAL E DA SEGURIDADE SOCIAL **REPUBLICADO**
Janeiro a Junho de 2013

RGF - ANEXO 2 (LRF, art. 55, inciso I, alínea "b")

R\$ 1,00

DÍVIDA CONSOLIDADA	SALDO DO EXERCÍCIO ANTERIOR	SALDO DO EXERCÍCIO DE 2013	
		Até o 1º Semestre	Até o 2º Semestre
DÍVIDA CONSOLIDADA - DC (I)	1.074.634,30	1.242.480,01	-
Dívida Mobiliária	-	-	-
Dívida Contratual	1.074.634,30	1.242.480,01	-
Interna	1.074.634,30	1.242.480,01	-
Externa	-	-	-
Precatórios Posteriores a 05/05/2000 (Inclusive) - Vencidos e não Pagos	-	-	-
Demais Dívidas	-	-	-
DEDUÇÕES (II) ¹	-	1.386.427,58	-
Disponibilidade de Caixa Bruta	329.593,23	1.791.161,78	-
Demais Haveres Financeiros	-	-	-
(-) Restos a Pagar Processados (Exceto Precatórios)	376.381,15	404.734,20	-
DÍVIDA CONSOLIDADA LÍQUIDA - DCL (III) = (I - II)	1.074.634,30	143.947,57	-
RECEITA CORRENTE LÍQUIDA - RCL	11.218.237,16	11.641.392,90	-
% DA DC SOBRE A RCL (I/RCL)	9,58	10,67	-
% DA DCL SOBRE A RCL (III/RCL)	9,58	1,24	-
LIMITE DEFINIDO POR RESOLUÇÃO DO SENADO FEDERAL - <0,00%>			
LIMITE DE ALERTA (inciso III do § 1º do art. 59 da LRF - <0,00%>			
DETALHAMENTO DA DÍVIDA CONTRATUAL			
DÍVIDA CONTRATUAL (IV = V + VI + VII + VIII)	1.074.634,30	1.242.480,01	-
DÍVIDA DE PPP(V)	-	-	-
PARCELAMENTO DE DÍVIDAS(VI)	-	327.033,55	-
De Tributos	-	-	-
De Contribuições Sociais	-	327.033,55	-
Previdenciárias	-	327.033,55	-
Demais Contribuições Sociais	-	-	-
Do FTGS	-	-	-
Com Instituição Não Financeira	-	-	-
DÍVIDA COM INSTITUIÇÃO FINANCEIRA(VII)	-	-	-
Interna	-	-	-
Externa	-	-	-
DEMAIS DÍVIDAS CONTRATUAIS(VIII)	1.074.634,30	915.446,46	-
OUTROS VALORES NÃO INTEGRANTES DA DC			
PRECATÓRIOS ANTERIORES A 05/05/2000	-	-	-
INSUFICIÊNCIA FINANCEIRA	46.787,92	-	-
DEPÓSITOS	-	-	-
RP NÃO-PROCESSADOS DE EXERCÍCIOS ANTERIORES	-	-	-
ANTECIPAÇÕES DE RECEITA ORÇAMENTÁRIA - ARO	-	-	-

FONTE: PRONIM RF - Responsabilidade Fiscal, Secretaria de Administração e Finanças, 17/Nov/2014, 11h e 30m.

¹ Se o saldo apurado for negativo, ou seja, se o total do Ativo Disponível mais os Haveres Financeiros for menor que Restos a Pagar Processados, não deverá ser informado nessa linha, mas sim na linha da "Insuficiência Financeira"



Prefeitura Municipal de Ibema - PR
RELATÓRIO DE GESTÃO FISCAL
DEMONSTRATIVO DA DÍVIDA CONSOLIDADA LÍQUIDA
ORÇAMENTOS FISCAL E DA SEGURIDADE SOCIAL
Janeiro a Junho de 2013

REPUBLICADO

RGF - ANEXO 2 (LRF, art.55, inciso I, alínea "b")

R\$ 1,00

das Obrigações não integrantes da Dívida Consolidada - DC. Assim quando o cálculo de DEDUÇÕES(II) for negativo, colocar um "-" (traço) nessa linha.


ANTÔNIO BORGES RABEL
PREFEITO


RODRIGO SCATOLIN
CONTADOR


VANUZÉ E. KEMMRICH GONÇALVES
CONTROLE INTERNO

CRC-PR Nº 047066/O-4



Prefeitura Municipal de Ibema - PR
Relatório de Gestão Fiscal
Demonstrativo das Garantias e Contragarantias de Valores **REPUBLICADO**
Orçamentos Fiscal e da Seguridade Social
Janeiro a Junho de 2013

RGF - ANEXO III(LRF,art. 55, inciso I, alínea 'c' e art. 40, § 1º) R\$ 1,00

GARANTIAS CONCEDIDAS	SALDO DO EXERCÍCIO ANTERIOR	SALDO DO EXERCÍCIO DE 2013	
		Até o 1º Semestre	Até o 2º Semestre
EXTERNAS(I)			
Aval ou fiança em operações de crédito			
Outras garantias nos Termos da LRF ¹			
INTERNAS(II)			
Aval ou fiança em operações de crédito			
Outras garantias nos Termos da LRF ¹			
TOTAL GARANTIAS CONCEDIDAS(III)=(I+II)			
RECEITA CORRENTE LÍQUIDA - RCL(IV)	11.218.237,16	11.641.392,90	-
% do TOTAL DAS GARANTIAS sobre a RCL			
LIMITE DEFINIDO POR RESOLUÇÃO DO SENADO FEDERAL 0%	-	-	-
LIMITE DE ALERTA (inciso III do § 1º do art. 59 da LRF) - 0,00%	-	-	-

CONTRAGARANTIAS RECEBIDAS	SALDO DO EXERCÍCIO ANTERIOR	SALDO DO EXERCÍCIO DE 2013	
		Até o 1º Semestre	Até o 2º Semestre
EXTERNAS(V)			
Aval ou fiança em operações de crédito			
Outras garantias nos Termos da LRF ¹			
INTERNAS(VI)			
Aval ou fiança em operações de crédito			
Outras garantias nos Termos da LRF ¹			
TOTAL CONTRAGARANTIAS RECEBIDAS(VII)=(V+VI)			

FONTE: PRONIM RF - Responsabilidade Fiscal, Secretaria de Administração e Finanças, 17/Nov/2014, 11h e 31m.

Nota: ¹ Inclui garantias concedidas por meio de Fundos


ANTÔNIO BORGES RABEL
PREFEITO


RODRIGO SCATOLIN
CONTADOR
CRC-PR Nº 047066/O-4


VANUZÉ E. KEMMRICH GONÇALVES
CONTROLE INTERNO



Prefeitura Municipal de Ibema - PR
Relatório de Gestão Fiscal
Demonstrativo das Operações de Crédito
Orçamentos Fiscal e da Seguridade Social
Janeiro a Junho de 2013

REPUBLICADO

RGF - ANEXO IV(LRF, art. 55, inciso I, alínea 'd' e inciso III alínea 'c')

R\$ 1,00

OPERAÇÕES DE CRÉDITO	VALOR REALIZADO	
	No Quadrimestre de Referência	Até o Quadrimestre de Referência (a)
SUJEITAS AO LIMITE PARA FINS DE CONTRATAÇÃO (I)		
Mobiliária	-	-
Interna	-	-
Externa	0,00	0,00
Contratual	-	-
Interna	-	-
Abertura de Crédito	-	-
Aquisição Financiada de Bens e Arrendamento Mercantil Financeiro	-	-
Derivadas de PPP	-	-
Demais Aquisições Financiadas	-	-
Antecipação de Receita	-	-
Pela Venda a Termo de Bens e Serviços	-	-
Demais Antecipações de Receita	-	-
Assunção, Reconhecimento e Confissão de Dívidas	-	-
Outras Operações de Crédito	-	-
Externa	0,00	0,00
NÃO SUJEITAS AO LIMITE PARA FINS DE CONTRATAÇÃO (II)		
Parcelamentos de Dívidas	-	-
De Tributos	-	-
De Contribuições Sociais	-	-
Previdenciárias	-	-
Demais Contribuições Sociais	-	-
Do FGTS	-	-
Melhoria da Administração de Receitas e da Gestão Fiscal, Financeira e Patrimonial	-	-
Programa de Iluminação Pública - RELUZ	-	-
Amparadas pelo Art. 9-N da Resolução Nº. 2.827/01, do CMN	-	-

APURAÇÃO DO CUMPRIMENTO DOS LIMITES	VALOR	%SOBRE A RCL
RECEITA CORRENTE LÍQUIDA - RCL	11.641.392,90	-
OPERAÇÕES VEDADAS (III)	-	-
TOTAL CONSIDERADO PARA FINS DA APURAÇÃO DO CUMPRIMENTO DO LIMITE (IV) = (Ia + III)	-	-
LIMITE GERAL DEFINIDO POR RESOLUÇÃO DO SENADO FEDERAL PARA AS OPERAÇÕES DE CRÉDITO INTERNAS E EXTERNAS	-	-
LIMITE DE ALERTA (inciso III do § 1º art. 59 da LRF) - 90%	-	-
OPERAÇÕES DE CRÉDITO POR ANTECIPAÇÃO DA RECEITA ORÇAMENTÁRIA	-	-
LIMITE DEFINIDO POR RESOLUÇÃO DO SENADO FEDERAL PARA AS OPERAÇÕES DE CRÉDITO POR ANTECIPAÇÃO DA RECEITA ORÇAMENTÁRIA	-	-
TOTAL CONSIDERADO PARA CONTRATAÇÃO DE NOVAS OPERAÇÕES DE CRÉDITO (V)=(IV+IIa)	-	-

FONTE: PRONIM RF - Responsabilidade Fiscal, Secretaria de Administração e Finanças, 17/Nov/2014, 11h e 35m.




Prefeitura Municipal de Ibema - PR
Relatório de Gestão Fiscal
Demonstrativo das Operações de Crédito
Orçamentos Fiscal e da Seguridade Social
Janeiro a Junho de 2013


REPUBLICADO

RGF - ANEXO IV(LRF, art. 55, inciso I, alínea 'd' e inciso III alínea 'c')

R\$ 1,00

OPERÇÕES DE CRÉDITO	VALOR REALIZADO	
	No Quadrimestre	Até o Quadrimestre de


ANTÔNIO BORGES RABEL
PREFEITO


RODRIGO SCATOLIN
CONTADOR

CRC-PR Nº 047066/O-4


VANUZE E. KEMMRICH GONÇALVES
CONTROLE INTERNO



Prefeitura Municipal de Ibema - PR - Poder Executivo
Relatório de Gestão Fiscal
Demonstrativo da Disponibilidade de Caixa
Orçamento Fiscal e da Seguridade Social
Janeiro a Junho de 2013

REPUBLICADO

DESTINAÇÃO DE RECURSOS	R\$ 1,00		
	DISPONIBILIDADE DE CAIXA BRUTA (a)	OBRIGAÇÕES FINANCEIRAS (b)	DISPONIBILIDADE DE CAIXA LÍQUIDA (c) = (a - b)
RGF - Anexo V (LRF, Art. 55, Inciso III, alínea 'a')			
25% sobre demais impostos vinculados à educação	20.192,02	9.061,16	11.130,86
5% sobre Transferências Constitucionais FUNDEB	55.466,14	14.319,20	41.146,94
Alienação de Ativos da Educação	2.086,01	-	2.086,01
Assistência Farmacêutica	9.182,50	-	9.182,50
Atenção Básica	120.447,80	-	120.447,80
Atenção de Média e Alta Complexidade Ambulatorial e Hospitalar	68,65	-	68,65
Atenção Primária em Saúde Estadual	14.044,99	-	14.044,99
CIDE (Lei 10866/04, art. 1ºB)	29.515,00	-	29.515,00
Convênio - Aquisição de Trator de Pneus	101.036,80	-	101.036,80
Convênio - Construção do Museu Histórico	30.075,19	-	30.075,19
Convênio - Construção Escola Educação Infantil - Exercício Corrente	23.534,34	-	23.534,34
FNAS/IGD/SUAS	10.600,75	-	10.600,75
FNAS/IGDBF	49.679,62	-	49.679,62
FNAS/PBF	20.514,69	7.703,50	12.811,19
FNAS/PBVII	13.082,42	5.284,52	7.797,90
FNAS/PRO-IOVEM	45.580,20	4.546,03	41.034,17
FNAS/PTMC	29.333,67	4.960,41	24.373,26
FUNDEB 40%	8.601,08	5.636,22	2.964,86
FUNDEB 60%	21.866,63	24.484,15	-2.617,52
MDE / Prog. Nac. Apoio Transporte Escolar	8.354,25	-	8.354,25
MDE / Programa Estadual de Transporte Escolar - PETE	30.572,91	-	30.572,91
MDE/PNAE - MERENDA ESCOLAR	30.096,00	-	30.096,00
Multas de Trânsito - Convênio 10/2004	4.697,98	-	4.697,98
Outros Royalties e Compensações Financeiras e Patrimoniais Não Previdenciárias	44.484,82	-	44.484,82
Salário Educação	80.231,72	13.638,31	66.593,41



Prefeitura Municipal de Ibema - PR - Poder Executivo
Relatório de Gestão Fiscal
Demonstrativo da Disponibilidade de Caixa
Orçamento Fiscal e da Seguridade Social
Janeiro a Junho de 2013

REPUBLICADO

RGF - Anexo V (LRF, Art. 55, Inciso III, alínea 'a')

R\$ 1,00

DESTINAÇÃO DE RECURSOS	DISPONIBILIDADE DE CAIXA BRUTA (a)	OBRIGAÇÕES FINANCEIRAS (b)	DISPONIBILIDADE DE CAIXA LÍQUIDA (c) = (a - b)
Saúde - Receitas Vinculadas (EC 29/00 - 15%)	22.676,59	114.617,18	-91.940,59
Serviços Prestados SUS	44.287,40	9.784,76	34.502,64
Vigilância em Saúde	56.932,09	-	56.932,09
TOTAL DOS RECURSOS VINCULADOS (I)	927.242,26	214.035,44	713.206,82
COSIP - Contribuição de Iluminação Pública, Art. 149-A, CF	4.263,31	-	4.263,31
Receitas de Alienações de Ativos	9.441,25	-	9.441,25
Recursos Ordinários (Livres)	716.806,90	184.193,57	532.613,33
Retenções em caráter consignatório	45.103,13	45.103,13	-
Taxas - Exercício Poder de Polícia	12.666,18	-	12.666,18
Taxas - Prestação de Serviços	36.551,20	-	36.551,20
TOTAL DOS RECURSOS NÃO VINCULADOS (II)	824.831,97	229.296,70	595.535,27
TOTAL (III) = (I+II)	1.752.074,23	443.332,14	1.308.742,09

REGIME PRÓPRIO DE PREVIDÊNCIA DOS SERVIDORES¹

FONTE: PRONIM RF - Responsabilidade Fiscal, Secretaria de Administração e Finanças, 17/Nov/2014, 11h e 57m.

Nota: A disponibilidade de caixa do RPS está comprometida com o Passivo Atuarial

ANTÔNIO BORGES RABEL
PREFEITO

VANUZE E. KEMMRICH GONÇALVES
CONTADOR

CRC-PR Nº 047066/O-4



Prefeitura Municipal de Ibema - PR - Poder Executivo
RELATÓRIO DE GESTÃO FISCAL
REPUBLICADO
DEMONSTRATIVO DOS RESTOS A PAGAR
ORÇAMENTO FISCAL E DA SEGURIDADE SOCIAL
Janeiro a Junho de 2013

DESTINAÇÃO DE RECURSOS	RESTOS A PAGAR		Do Exercício Anterior	Do Exercício	DISPONIBILIDADE DE CAIXA LÍQUIDA (ANTES DA INSCRIÇÃO EM RESTOS A PAGAR NÃO PROCESSADOS DO EXERCÍCIO)	EMPENHOS NÃO LIQUIDADOS CANCELADOS (NÃO INSCRITOS POR INSUFICIÊNCIA FINANCEIRA)
	Empenhados e Não Liquidados (Não processados)					
	Liquidados e Não Pagos (Processados)	De Exercícios Anteriores				
RGF - ANEXO VI (LRF, Art. 55, Inciso III, alínea 'b')						
25% sobre demais impostos vinculados à educação	9.061,16	-	-	237,99	11.130,86	-
5% sobre Transferências Constitucionais FUNDEB	14.319,20	-	-	406,51	41.146,94	-
Alienação de Ativos da Educação	-	-	-	-	2.086,01	-
Assistência Farmacêutica	-	-	-	-	9.182,50	-
Atenção Básica	-	-	-	-	120.447,80	-
Atenção de Média e Alta Complexidade Ambulatorial e Hospitalar	-	-	-	-	68,65	-
Atenção Primária em Saúde Estadual	-	-	-	-	14.044,99	-
CIDE (Lei 10866/04, art. 1ºB)	-	-	-	-	29.515,00	-
Convênio - Aquisição de Trator de Pneu	-	-	-	-	101.036,80	-
Convênio - Construção do Museu Histórico	-	-	-	-	30.075,19	-
Convênio - Construção Escola Educação Infantil - Exercício Corrente	-	-	-	-	23.534,34	-
FNAS/IGD/SUAS	-	-	-	-	10.600,75	-
FNAS/IGDBF	-	-	-	-	49.679,62	-
FNAS/PBF	-	-	-	-	12.811,19	-
FNAS/PBVII	7.703,50	-	-	134,58	7.797,90	-
FNAS/PRO-JOVEM	5.284,52	-	-	291,61	41.034,17	-
FNAS/PTMC	4.546,03	-	-	161,23	24.373,26	-
FUNDEB 40%	4.960,41	-	-	-	2.964,86	-
FUNDEB 60%	5.636,22	-	-	-	-2.617,52	-
MDE / Prog. Nec. Apoio Transporte Escolar	24.484,15	-	-	-	8.354,25	-
MDE / Programa Estadual de Transporte Escolar - PETE	-	-	-	-	30.572,91	-
MDE/PNAE - MERENDA ESCOLAR	-	-	-	-	30.096,00	-
Multas de Trânsito - Convênio 10/2004	-	-	-	-	4.697,98	-
Outros Royalties e Compensações Financeiras e Patrimoniais Não Previd	-	-	-	-	44.484,82	-
Salário Educação	13.638,31	-	-	393,55	66.593,41	-



Prefeitura Municipal de Ibema - PR - Poder Executivo
RELATÓRIO DE GESTÃO FISCAL
REPUBLICADO
DEMONSTRATIVO DOS RESTOS A PAGAR
ORÇAMENTO FISCAL E DA SEGURIDADE SOCIAL
Janeiro a Junho de 2013

RGF - ANEXO VI (RF, Art. 55, Inciso III, alínea 'b')

R\$ 1,00

DESTINAÇÃO DE RECURSOS	RESTOS A PAGAR				DISPONIBILIDADE DE CAIXA LÍQUIDA (ANTES DA INSCRIÇÃO EM RESTOS A PAGAR NÃO PROCESSADOS DO EXERCÍCIO)	EMPENHOS NÃO LIQUIDADOS CANCELADOS (NÃO INSCRITOS POR INSUFICIÊNCIA FINANCEIRA)
	Liquidados e Não Pagos (Processados)		Empenhados e Não Liquidados (Não processados)			
	De Exercícios Anteriores	Do Exercício	De Exercícios Anteriores	Do Exercício		
Saúde - Receitas Vinculadas (EC 29/00 - 15%)	-	114.617,18	-	12.044,28	-91.940,59	-
Serviços Prestados SUS	-	9.784,76	-	576,36	34.502,64	-
Vigilância em Saúde	-	-	-	-	56.932,09	-
TOTAL DOS RECURSOS VINCULADOS (I)	-	214.035,44	-	14.246,11	713.206,82	-
COSIP - Contribuição de Iluminação Pública, Art. 149-A, CF	-	-	-	-	4.263,31	-
Receitas de Alienações de Ativos	-	-	-	-	9.441,25	-
Recursos Ordinários (Livres)	-	184.193,57	-	7.190,63	532.613,33	-
Retenções em caráter consignatório	-	-	-	-	-	-
Taxas - Exercício Poder de Polícia	-	-	-	-	12.666,18	-
Taxas - Prestação de Serviços	-	-	-	2.500,00	36.551,20	-
TOTAL DOS RECURSOS NÃO VINCULADOS (II)	-	184.193,57	-	9.690,63	595.535,27	-
TOTAL (III) = (I+II)	-	398.229,01	-	23.936,74	1.308.742,09	-

REGIME PRÓPRIO DE PREVIDÊNCIA DOS SERVIDORES¹

FONTE: PRONIM RF - Responsabilidade Fiscal, Secretaria de Administração e Finanças, 17/Nov/2014, 11h e 55m.

Nota: ¹ A disponibilidade de caixa de R\$ 3.362,37 está comprometida com o Passivo Atuarial

ANTÔNIO BORGES RABEL
PREFEITO

VANUZE E. KEMMRICH GONÇALVES
CONTADOR INTERNO

CRC-PR Nº 047066/O-4



Prefeitura Municipal de Ibema - PR - Poder Executivo
Relatório de Gestão Fiscal
Demonstrativo Simplificado do Relatório de Gestão Fiscal **REPUBLICADO**
Orçamentos Fiscal e da Seguridade Social
1º Semestre de 2013

LRF, Art. 48 - Anexo VII R\$ 1,00

DESPESA COM PESSOAL	VALOR	% SOBRE A RCL
Despesa Total com Pessoal DTP	5.241.613,09	45,03
Limite Máximo (Incisos I, II e III, art. 20 da LRF) - 54,00	6.286.352,17	54,00
Limite Prudencial (§ único, art. 22 da LRF) - 51,30	5.972.034,56	51,30


DÍVIDA CONSOLIDADA	VALOR	% SOBRE A RCL
Dívida Consolidada Líquida	-143.947,57	-1,24
Limite Definido por Resolução do Senado Federal	-	-

GARANTIAS DE VALORES	VALOR	% SOBRE A RCL
Total das Garantias	-	-
Limite Definido por Resolução do Senado Federal	-	-

OPERAÇÕES DE CRÉDITO	VALOR	% SOBRE A RCL
Operações de Crédito Internas e Externas	-	-
Operações de Crédito por Antecipação da Receita	-	-
Limite Definido pelo Senado Federal para Operações de Crédito Internas e Externas	-	-
Limite Definido pelo Senado Federal para Operações de Crédito por Antecipação da Receita	-	-

FONTE: PRONIM RF - Responsabilidade Fiscal, Secretaria de Administração e Finanças, 17/Nov/2014, 12h e 02m.


ANTÔNIO BORGES RABEL
PREFEITO


RODRIGO SCATOLIN
CONTADOR
CRC-PR Nº 047066/O-4


VANUZE E. KEMMRICH GONÇALVES
CONTROLE INTERNO



Prefeitura Municipal de Ibema - PR
Poder Executivo
Relatório de Gestão Fiscal
Demonstrativo da Despesa com Pessoal
Orçamentos Fiscal e da Seguridade Social
Janeiro/2013 a Dezembro/2013

REPUBLICADO

RGF - ANEXO I (LRF, Art. 55, Inciso I, alínea "a")

R\$ 1,00

DESPESA COM PESSOAL	DESPESAS EXECUTADAS (Últimos 12 Meses)	
	LIQUIDADAS (a)	INSCRITAS EM RESTOS A PAGAR NÃO-PROCESSADOS (b)
DESPESA BRUTA COM PESSOAL (I)		
Pessoal Ativo	5.791.814,07	14,01
Pessoal Inativo e Pensionistas	5.782.600,07	14,01
Outras Despesas de Pessoal decorrentes de Contratos de Terceirização (§ 1º do art. 18 da LRF)	9.214,00	-
DESPESAS NÃO COMPUTADAS (§ 1º do art.19 da LRF)(II)		
Indenizações por Demissão e Incentivos à Demissão Voluntária	-	-
Decorrentes de Decisão Judicial de período anterior ao da apuração	-	-
Despesas de Exercícios Anteriores de período anterior ao da apuração	-	-
Inativos e Pensionistas com Recursos Vinculados	-	-
DESPESA LÍQUIDA COM PESSOAL (III) = (I-II)	5.791.814,07	14,01
DESPESA TOTAL COM PESSOAL - DTP (IV) = (IIIa + IIIb)		5.791.828,08
APURAÇÃO DO CUMPRIMENTO DO LIMITE LEGAL		
	Valor	
RECEITA CORRENTE LÍQUIDA - RCL(V)	14.025.615,81	
% da DESPESA TOTAL COM PESSOAL - DTP sobre a RCL(V)=(IV/V) * 100	41,29	
LIMITE MÁXIMO (incisos I, II e III, art. 20 da LRF) - 54%	7.573.832,54	
LIMITE PRUDENCIAL (parágrafo único do art. 22 da LRF) - 51,3%	7.195.140,91	
LIMITE DE ALERTA (inciso II do § 1º do art.59 da LRF) - 48,6%	6.816.449,28	

FONTE: PRONIM RF - Responsabilidade Fiscal, Secretaria de Administração e Finanças, 17/Nov/2014, 11h e 29m.

Nota: Durante o exercício, somente as despesas liquidadas são consideradas executadas. No encerramento do exercício, as despesas não liquidadas inscritas em restos a pagar não processados são também consideradas executadas. Dessa forma, para maior transparência, as despesas executadas estão segregadas em:

- Despesas liquidadas, consideradas aquelas em que houve a entrega do material ou serviço nos termos do art. 63 da Lei 4.320/64;
- Despesas empenhadas mas não liquidadas, inscritas em Restos a Pagar não processados, consideradas liquidadas no encerramento do exercício, por força inciso II do art. 35 da Lei 4.320/64.


ANTÔNIO BORGES RABEL
PREFEITO


RODRIGO SCATOLIN
CONTADOR


VANUZE E. KEMMRICH GONÇALVES
CONTROLE INTERNO

CRC-PR Nº 047066/O-4



Prefeitura Municipal de Ibema - PR
RELATÓRIO DE GESTÃO FISCAL
DEMONSTRATIVO DA DÍVIDA CONSOLIDADA LÍQUIDA
ORÇAMENTOS FISCAL E DA SEGURIDADE SOCIAL
Janeiro a Dezembro de 2013
REPUBLICADO

RGF - ANEXO 2 (LRF, art.55, inciso I, alínea "b")

R\$ 1,00

DÍVIDA CONSOLIDADA	SALDO DO EXERCÍCIO ANTERIOR	SALDO DO EXERCÍCIO DE 2013	
		Até o 1º Semestre	Até o 2º Semestre
DÍVIDA CONSOLIDADA - DC (I)	1.074.634,30	1.242.480,01	1.948.245,87
Dívida Mobiliária	-	-	-
Dívida Contratual	1.074.634,30	1.242.480,01	1.948.245,87
Interna	1.074.634,30	1.242.480,01	1.948.245,87
Externa	-	-	-
Precatórios Posteriores a 05/05/2000 (Inclusive) - Vencidos e não Pagos	-	-	-
Demais Dívidas	-	-	-
DEDUÇÕES (II) ¹	-	1.386.427,58	1.158.848,59
Disponibilidade de Caixa Bruta	329.593,23	1.791.161,78	1.314.555,33
Demais Haveres Financeiros	-	-	-
(-) Restos a Pagar Processados (Exceto Precatórios)	376.381,15	404.734,20	155.706,74
DÍVIDA CONSOLIDADA LÍQUIDA - DCL (III) = (I - II)	1.074.634,30	143.947,57	789.397,28
RECEITA CORRENTE LÍQUIDA - RCL	11.218.237,16	11.641.392,90	14.025.615,81
% DA DC SOBRE A RCL (I/RCL)	9,58	10,67	13,89
% DA DCL SOBRE A RCL (III/RCL)	9,58	1,24	5,63
LIMITE DEFINIDO POR RESOLUÇÃO DO SENADO FEDERAL - <0,00%>			
LIMITE DE ALERTA (inciso III do § 1º do art. 59 da LRF - <0,00%>			
DETALHAMENTO DA DÍVIDA CONTRATUAL			
DÍVIDA CONTRATUAL (IV = V + VI + VII + VIII)	1.074.634,30	1.242.480,01	1.948.245,87
DÍVIDA DE PPP(V)	-	-	-
PARCELAMENTO DE DÍVIDAS(VI)	-	327.033,55	305.685,03
De Tributos	-	-	-
De Contribuições Sociais	-	327.033,55	305.685,03
Previdenciárias	-	327.033,55	305.685,03
Demais Contribuições Sociais	-	-	-
Do FTGS	-	-	-
Com Instituição Não Financeira	-	-	-
DÍVIDA COM INSTITUIÇÃO FINANCEIRA(VII)	-	-	-
Interna	-	-	-
Externa	-	-	-
DEMAIS DÍVIDAS CONTRATUAIS(VIII)	1.074.634,30	915.446,46	1.642.560,84
OUTROS VALORES NÃO INTEGRANTES DA DC			
PRECATÓRIOS ANTERIORES A 05/05/2000	-	-	-
INSUFICIÊNCIA FINANCEIRA	46.787,92	-	-
DEPÓSITOS	-	-	-
RP NÃO-PROCESSADOS DE EXERCÍCIOS ANTERIORES	-	-	-
ANTECIPAÇÕES DE RECEITA ORÇAMENTÁRIA - ARO	-	-	-

FONTE: PRONIM RF - Responsabilidade Fiscal, Secretaria de Administração e Finanças, 17/Nov/2014, 11h e 31m.

¹ Se o saldo apurado for negativo, ou seja, se o total do Ativo Disponível mais os Haveres Financeiros for menor que Restos a Pagar Processados, não deverá ser informado nessa linha, mas sim na linha da "Insuficiência Financeira".



Prefeitura Municipal de Ibema - PR
RELATÓRIO DE GESTÃO FISCAL
DEMONSTRATIVO DA DÍVIDA CONSOLIDADA LÍQUIDA
ORÇAMENTOS FISCAL E DA SEGURIDADE SOCIAL
Janeiro a Dezembro de 2013
REPUBLICADO


RGF - ANEXO 2 (LRF, art.55, inciso I, alínea "b")

R\$ 1,00

das Obrigações não integrantes da Dívida Consolidada - DC. Assim quando o cálculo de DEDUÇÕES(II) for negativo, colocar um "-" (traço) nessa linha.


ANTÔNIO BORGES RABEL
PREFEITO


RÓDRIGO SCATOLIN
CONTADOR
CRC-PR Nº 047066/O-4


VANUZE E. KEMMRICH GONÇALVES
CONTROLE INTERNO



Prefeitura Municipal de Ibema - PR
Relatório de Gestão Fiscal
Demonstrativo das Garantias e Contragarantias de Valores **REPUBLICADO**
Orçamentos Fiscal e da Seguridade Social
Janeiro a Dezembro de 2013

RGF - ANEXO III(LRF,art. 55, inciso I, alínea 'c' e art. 40, § 1º)

R\$ 1,00

GARANTIAS CONCEDIDAS	SALDO DO EXERCÍCIO ANTERIOR	SALDO DO EXERCÍCIO DE 2013	
		Até o 1º Semestre	Até o 2º Semestre
EXTERNAS(I)			
Aval ou fiança em operações de crédito			
Outras garantias nos Termos da LRF¹			
INTERNAS(II)			
Aval ou fiança em operações de crédito			
Outras garantias nos Termos da LRF¹			
TOTAL GARANTIAS CONCEDIDAS(III)=(I+II)			
RECEITA CORRENTE LÍQUIDA - RCL(IV)	11.218.237,16	11.641.392,90	14.025.615,81
% do TOTAL DAS GARANTIAS sobre a RCL			
LIMITE DEFINIDO POR RESOLUÇÃO DO SENADO FEDERAL 0%	-	-	-
LIMITE DE ALERTA (inciso III do § 1º do art. 59 da LRF) - 0,00%	-	-	-

CONTRAGARANTIAS RECEBIDAS	SALDO DO EXERCÍCIO ANTERIOR	SALDO DO EXERCÍCIO DE 2013	
		Até o 1º Semestre	Até o 2º Semestre
EXTERNAS(V)			
Aval ou fiança em operações de crédito			
Outras garantias nos Termos da LRF¹			
INTERNAS(VI)			
Aval ou fiança em operações de crédito			
Outras garantias nos Termos da LRF¹			
TOTAL CONTRAGARANTIAS RECEBIDAS(VII)=(V+VI)			

FONTE: PRONIM RF - Responsabilidade Fiscal, Secretaria de Administração e Finanças, 17/Nov/2014, 11h e 32m.

Nota: ¹ Inclui garantias concedidas por meio de Fundos


ANTÔNIO BORGES RABEL
PREFEITO


RODRIGO SCATOLIN
CONTADOR
CRC-PR Nº 047066/O-4


VANUZE E. KEMMRICH GONÇALVES
CONTROLE INTERNO



Prefeitura Municipal de Ibema - PR
Relatório de Gestão Fiscal
Demonstrativo das Operações de Crédito
Orçamentos Fiscal e da Seguridade Social
Janeiro a Dezembro de 2013

REPUBLICADO

RGF - ANEXO IV(LRF, art. 55, inciso I, alínea 'd' e inciso III alínea 'c')

R\$ 1,00

OPERAÇÕES DE CRÉDITO	VALOR REALIZADO	
	No Quadrimestre de Referência	Até o Quadrimestre de Referência (a)
SUJEITAS AO LIMITE PARA FINS DE CONTRATAÇÃO (I)	839.430,03	839.430,03
Mobiliária	-	-
Interna	-	-
Externa	-	-
Contratual	0,00	0,00
Interna	839.430,03	839.430,03
Abertura de Crédito	839.430,03	839.430,03
Aquisição Financiada de Bens e Arrendamento Mercantil Financeiro	-	-
Derivadas de PPP	-	-
Demais Aquisições Financiadas	-	-
Antecipação de Receita	-	-
Pela Venda a Termo de Bens e Serviços	-	-
Demais Antecipações de Receita	-	-
Assunção, Reconhecimento e Confissão de Dívidas	-	-
Outras Operações de Crédito	-	-
Externa	839.430,03	839.430,03
	0,00	0,00
NÃO SUJEITAS AO LIMITE PARA FINS DE CONTRATAÇÃO (II)	-	-
Parcelamentos de Dívidas	-	-
De Tributos	-	-
De Contribuições Sociais	-	-
Previdenciárias	-	-
Demais Contribuições Sociais	-	-
Do FGTS	-	-
Melhoria da Administração de Receitas e da Gestão Fiscal, Financeira e Patrimonial	-	-
Programa de Iluminação Pública - RELUZ	-	-
Amparadas pelo Art. 9-N da Resolução Nº. 2.827/01, do CMN	-	-

APURAÇÃO DO CUMPRIMENTO DOS LIMITES	VALOR	%SOBRE A RCL
RECEITA CORRENTE LÍQUIDA - RCL	14.025.615,81	-
OPERAÇÕES VEDADAS (III)	-	-
TOTAL CONSIDERADO PARA FINS DA APURAÇÃO DO CUMPRIMENTO DO LIMITE (IV) = (Ia + III)	839.430,03	5,98%
LIMITE GERAL DEFINIDO POR RESOLUÇÃO DO SENADO FEDERAL PARA AS OPERAÇÕES DE CRÉDITO INTERNAS E EXTERNAS	-	-
LIMITE DE ALERTA (inciso III do § 1º art. 59 da LRF) - 90%	-	-
OPERAÇÕES DE CRÉDITO POR ANTECIPAÇÃO DA RECEITA ORÇAMENTÁRIA	-	-
LIMITE DEFINIDO POR RESOLUÇÃO DO SENADO FEDERAL PARA AS OPERAÇÕES DE CRÉDITO POR ANTECIPAÇÃO DA RECEITA ORÇAMENTÁRIA	-	-
TOTAL CONSIDERADO PARA CONTRATAÇÃO DE NOVAS OPERAÇÕES DE CRÉDITO (V) = (IV + IIIa)	839.430,03	5,98%

FONTE: PRONIM RF - Responsabilidade Fiscal, Secretaria de Administração e Finanças, 17/Nov/2014, 11h e 37m.



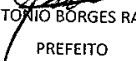
Prefeitura Municipal de Ibema - PR
Relatório de Gestão Fiscal
Demonstrativo das Operações de Crédito
Orçamentos Fiscal e da Seguridade Social
Janeiro a Dezembro de 2013


REPUBLICADO

RGF - ANEXO IV(LRF, art. 55, inciso I, alínea 'd' e inciso III alínea 'c')

R\$ 1,00

OPERAÇÕES DE CRÉDITO	VALOR REALIZADO	
	No Quadrimestre	Até o Quadrimestre de


ANTÔNIO BORGES RABEL
PREFEITO


RÓDRIGO SCATOLIN

CONTADOR
CRC-PR Nº 047066/O-4


VANUZE E. KEMMRICH GONÇALVES

CONTROLE INTERNO



Prefeitura Municipal de Ibema - PR - Poder Executivo
Relatório de Gestão Fiscal

REPUBLICADO
Demonstrativo da Disponibilidade de Caixa
Orçamento Fiscal e da Seguridade Social
Janeiro a Dezembro de 2013

RGF - Anexo V (LRF, Art. 55, Inciso III, alínea 'a')

DESTINAÇÃO DE RECURSOS	DISPONIBILIDADE DE CAIXA BRUTA (a)	OBRIGAÇÕES FINANCEIRAS (b)	DISPONIBILIDADE DE CAIXA LÍQUIDA (c) = (a - b)
	R\$ 1,00		
Fonte de Recurso não Cadastrada	16.224,63	-	16.224,63
25% sobre demais impostos vinculados à educação	68.324,47	1.735,92	66.588,55
5% sobre Transferências Constitucionais FUNDEB	1.348,25	1.348,25	-
Alienação de Ativos da Educação	1.044,22	1.044,22	-
Assistência Farmacêutica	9.401,50	-	9.401,50
Atenção Básica	91.224,95	-	91.224,95
Atenção de Média e Alta Complexidade Ambulatorial e Hospitalar	70,29	-	70,29
Atenção Primária em Saúde Estadual	18.155,70	-	18.155,70
CIDE (Lei 10866/04, art. 1ºB)	30.554,25	-	30.554,25
Convênio - Construção do Museu Histórico	19.875,53	-	19.875,53
FNAS/IGD/SUAS	9.527,60	-	9.527,60
FNAS/IGDBF	55.501,24	35.560,00	19.941,24
FNAS/PBF	4.728,15	-	4.728,15
FNAS/PBVII	6.084,38	-	6.084,38
FNAS/PRO-JOVEM	34.841,81	-	34.841,81
FNAS/PTMC	23.956,60	-	23.956,60
FNDE - MANUT EDUC INFANTIL - APOIO A CRECHES	85.105,44	-	85.105,44
FNDE - PDDE	33,28	-	33,28
FUNDEB 40%	5.184,33	5.184,33	-
FUNDEB 60%	52.804,83	24.551,30	28.253,53
MDE / Prog. Nac. Apoio Transporte Escolar	2.790,29	-	2.790,29
MDE / Programa Estadual de Transporte Escolar - PETE	2,13	-	2,13
MDE/PNAE - MERENDA ESCOLAR	7,11	-	7,11
Multas de Trânsito - Convênio 10/2004	7.895,35	-	7.895,35
Outros Royalties e Compensações Financeiras e Patrimoniais Não Previdenciárias	15.897,52	-	15.897,52



Prefeitura Municipal de Ibema - PR - Poder Executivo
RELATÓRIO DE GESTÃO FISCAL
DEMONSTRATIVO DOS RESTOS A PAGAR
ORÇAMENTO FISCAL E DA SEGURIDADE SOCIAL
Janeiro a Dezembro de 2013

REPUBLICADO

DESTINAÇÃO DE RECURSOS	RESTOS A PAGAR		Empenhados e Não Liquidados (Não processados)	DISPONIBILIDADE DE CAIXA LIQUIDA (ANTES DA INSCRIÇÃO EM RESTOS A PAGAR NÃO PROCESSADOS DO EXERCÍCIO	EMPENHOS NÃO LIQUIDADOS CANCELADOS (NÃO INSCRITOS POR INSUFICIÊNCIA FINANCEIRA)
	Liquidados e Não Pagos (Processados)				
	De Exercícios Anteriores	Do Exercício			
Fonte de Recurso não Cadastrada	-	-	-	16.224,63	-
25% sobre demais impostos vinculados à educação	-	1.735,92	-	66.588,55	-
5% sobre Transferências Constitucionais FUNDEB	-	1.348,25	-	-	-
Alienação de Ativos da Educação	-	1.044,22	-	-	-
Assistência Farmacêutica	-	-	-	9.401,50	-
Atenção Básica	-	-	-	91.224,95	-
Atenção de Média e Alta Complexidade Ambulatorial e Hospitalar	-	-	-	70,29	-
Atenção Primária em Saúde Estadual	-	-	-	18.155,70	-
CIDE (Lei 10866/04, art. 1ºB)	-	-	-	30.554,25	-
Convênio - Construção do Museu Histórico	-	-	15.073,00	19.875,53	-
FNAS/IGD/SUAS	-	-	-	9.527,60	-
FNAS/IGDBF	-	35.560,00	-	19.941,24	-
FNAS/PBF	-	-	-	4.728,15	-
FNAS/PBVII	-	-	-	6.084,38	-
FNAS/PRO-JOVEM	-	-	-	34.841,81	-
FNAS/PTMC	-	-	-	23.956,60	-
FNDE - MANUT EDUC INFANTIL - APOIO A CRECHES	-	-	-	85.105,44	-
FNDE - PDDE	-	-	-	33,28	-
FUNDEB 40%	-	5.184,33	-	-	-
FUNDEB 60%	-	24.551,30	-	28.253,53	-
MDE / Prog. Nac. Apoio Transporte Escolar	-	-	-	2.790,29	-
MDE / Programa Estadual de Transporte Escolar - PETE	-	-	-	2,13	-
MDE/PNAE - MERENDA ESCOLAR	-	-	-	7,11	-
Multas de Trânsito - Convênio 10/2004	-	-	-	7.895,35	-
Outros Royalties e Compensações Financeiras e Patrimoniais NãoPrevid	-	-	-	15.897,52	-

[Handwritten signature]




Prefeitura Municipal de Ibema - PR - Poder Executivo
Relatório de Gestão Fiscal
Demonstrativo Simplificado do Relatório de Gestão Fiscal **REPUBLICADO**
Orçamentos Fiscal e da Seguridade Social
2º Semestre de 2013

LRF, Art. 48 - Anexo VII		
R\$ 1,00		
DESPESA COM PESSOAL	VALOR	% SOBRE A RCL
Despesa Total com Pessoal DTP	5.791.828,08	41,29
Limite Máximo (incisos I, II e III, art. 20 da LRF) - 54,00	7.573.832,54	54,00
Limite Prudencial (§ único, art. 22 da LRF) - 51,30	7.195.140,91	51,30
DÍVIDA CONSOLIDADA		
VALOR	% SOBRE A RCL	
Dívida Consolidada Líquida	789.397,28	5,63
Limite Definido por Resolução do Senado Federal	-	-
GARANTIAS DE VALORES		
VALOR	% SOBRE A RCL	
Total das Garantias	-	-
Limite Definido por Resolução do Senado Federal	-	-
OPERAÇÕES DE CRÉDITO		
VALOR	% SOBRE A RCL	
Operações de Crédito Internas e Externas	839.430,03	5,98
Operações de Crédito por Antecipação da Receita	-	-
Limite Definido pelo Senado Federal para Operações de Crédito Internas e Externas	-	-
Limite Definido pelo Senado Federal para Operações de Crédito por Antecipação da Receita	-	-
<u>RESTOS A PAGAR</u>		
INSCRIÇÃO EM RESTOS A PAGAR NÃO PROCESSADOS DO EXERCÍCIO	DISPONIBILIDADE DE CAIXA LÍQUIDA (ANTES DA INSCRIÇÃO EM RESTOS A PAGAR NÃO PROCESSADOS DO EXERCÍCIO)	
Valor Total	72.571,97	1.115.791,70

FONTE: PRONIM RF - Responsabilidade Fiscal, Secretaria de Administração e Finanças, 17/Nov/2014, 12h e 02m.


ANTONIO BORGES RABEL
PREFEITO


RODRIGO SCATOLIN
CONTADOR
CRC-PR Nº 047066/O-4


VANUZE E. KEMMRICH GONÇALVES
CONTROLE INTERNO



Prefeitura Municipal de Ibema - PR
Poder Executivo
Relatório de Gestão Fiscal
Demonstrativo da Despesa com Pessoal
Orçamentos Fiscal e da Seguridade Social
Julho/2013 a Junho/2014

REPUBLICADO

RGF - ANEXO I (LRF, Art. 55, inciso I, alínea "a")


R\$ 1,00

DESPESA COM PESSOAL	DESPESAS EXECUTADAS	
	(Últimos 12 Meses)	
	LIQUIDADAS	INSCRITAS EM RESTOS A PAGAR NÃO-PROCESSADOS
	(a)	(b)
DESPESA BRUTA COM PESSOAL (I)		
Pessoal Ativo	6.181.182,26	14,01
Pessoal Inativo e Pensionistas	6.171.812,26	14,01
Outras Despesas de Pessoal decorrentes de Contratos de Terceirização (§ 1º do art. 18 da LRF)	9.370,00	-
DESPESAS NÃO COMPUTADAS (§ 1º do art. 19 da LRF)(II)		
Indenizações por Demissão e Incentivos à Demissão Voluntária	-	-
Decorrentes de Decisão Judicial de período anterior ao da apuração	-	-
Despesas de Exercícios Anteriores de período anterior ao da apuração	-	-
Inativos e Pensionistas com Recursos Vinculados	-	-
DESPESA LÍQUIDA COM PESSOAL(III) = (I-II)	6.181.182,26	14,01
DESPESA TOTAL COM PESSOAL - DTP(IV) = (IIIa + IIIb)		6.181.196,27
APURAÇÃO DO CUMPRIMENTO DO LIMITE LEGAL		
	Valor	
RECEITA CORRENTE LÍQUIDA - RCL(V)	15.033.541,76	
% da DESPESA TOTAL COM PESSOAL - DTP sobre a RCL(VI)=(IV/V) * 100	41,12	
LIMITE MÁXIMO (incisos I,II e III, art. 20 da LRF) - 54%	8.118.112,55	
LIMITE PRUDENCIAL (parágrafo único do art. 22 da LRF) - 51,3%	7.712.206,92	
LIMITE DE ALERTA (inciso II do § 1º do art.59 da LRF) - 48,6%	7.306.301,30	

FONTE: PRONIM RF - Responsabilidade Fiscal, Secretaria de Administração e Finanças, 17/Nov/2014, 10h e 23m.

Nota: Durante o exercício, somente as despesas liquidadas são consideradas executadas. No encerramento do exercício, as despesas não liquidadas inscritas em restos a pagar não processados são também consideradas executadas. Dessa forma, para maior transparência, as despesas executadas estão segregadas em:

- Despesas liquidadas, consideradas aquelas em que houve a entrega do material ou serviço nos termos do art. 63 da Lei 4.320/64;
- Despesas empenhadas mas não liquidadas, inscritas em Restos a Pagar não processados, consideradas liquidadas no encerramento do exercício, por força inciso II do art. 35 da Lei 4.320/64.


ANTÔNIO BORGES RABEL
PREFEITO


RODRIGO SCATOLIN
CONTADOR
CRC-PR Nº 047066/O-4


VANUZE E. KEMMRICH GONÇALVES
CONTROLE INTERNO



Prefeitura Municipal de Ibema - PR
RELATÓRIO DE GESTÃO FISCAL
DEMONSTRATIVO DA DÍVIDA CONSOLIDADA LÍQUIDA
ORÇAMENTOS FISCAL E DA SEGURIDADE SOCIAL **REPUBLICADO**
Janeiro a Junho de 2014

RGF - ANEXO 2 (LRF, art.55, inciso I, alínea "b")

R\$ 1,00

DÍVIDA CONSOLIDADA	SALDO DO EXERCÍCIO ANTERIOR	SALDO DO EXERCÍCIO DE 2014	
		Até o 1º Semestre	Até o 2º Semestre
DÍVIDA CONSOLIDADA - DC (I)	2.771.407,36	2.757.264,30	-
Dívida Mobiliária	-	-	-
Dívida Contratual	1.948.245,87	2.072.458,01	-
Interna	1.948.245,87	2.072.458,01	-
Externa	-	-	-
Precatórios Posteriores a 05/05/2000 (Inclusive) - Vencidos e não Pagos	-	-	-
Demais Dívidas	-	-	-
DEDUÇÕES (II)¹	823.161,49	684.806,29	-
Disponibilidade de Caixa Bruta	1.158.848,59	1.078.073,16	-
Demais Haveres Financeiros	1.314.555,33	1.632.256,92	-
(-) Restos a Pagar Processados (Exceto Precatórios)	-	-	-
	155.706,74	554.183,76	-
DÍVIDA CONSOLIDADA LÍQUIDA - DCL (III) = (I) - (II)	1.612.558,77	1.679.191,14	-
RECEITA CORRENTE LÍQUIDA - RCL	14.025.615,81	15.033.541,76	-
% DA DC SOBRE A RCL (I/RCL)	19,76	18,34	-
% DA DCL SOBRE A RCL (III/RCL)	11,50	11,17	-
LIMITE DEFINIDO POR RESOLUÇÃO DO SENADO FEDERAL - <0,00%>			
LIMITE DE ALERTA (inciso III do § 1º do art. 59 da LRF - <0,00%>			
DETALHAMENTO DA DÍVIDA CONTRATUAL			
DÍVIDA CONTRATUAL (IV = V + VI + VII + VIII)	1.948.245,87	2.072.458,01	-
DÍVIDA DE PPP(V)	-	-	-
PARCELAMENTO DE DÍVIDAS(VI)	305.685,03	280.062,25	-
De Tributos	-	-	-
De Contribuições Sociais	305.685,03	280.062,25	-
Previdenciárias	305.685,03	280.062,25	-
Demais Contribuições Sociais	-	-	-
Do FTGS	-	-	-
Com Instituição Não Financeira	-	-	-
DÍVIDA COM INSTITUIÇÃO FINANCEIRA(VII)	-	-	-
Interna	-	-	-
Externa	-	-	-
DEMAIS DÍVIDAS CONTRATUAIS(VIII)	1.642.560,84	1.792.395,76	-
OUTROS VALORES NÃO INTEGRANTES DA DC			
PRECATÓRIOS ANTERIORES A 05/05/2000	-	-	-
INSUFICIÊNCIA FINANCEIRA	-	-	-
DEPÓSITOS	-	-	-
RP NÃO-PROCESSADOS DE EXERCÍCIOS ANTERIORES	-	-	-
ANTECIPAÇÕES DE RECEITA ORÇAMENTÁRIA - ARO	-	-	-

FONTE: PRONIM RF - Responsabilidade Fiscal, Secretaria de Administração e Finanças, 17/Nov/2014, 10h e 52m.

¹ Se o saldo apurado for negativo, ou seja, se o total do Ativo Disponível mais os Haveres Financeiros for menor que Restos a Pagar Processados, não deverá ser informado nessa linha, mas sim na linha da "Insuficiência Financeira"




Prefeitura Municipal de Ibema - PR
RELATÓRIO DE GESTÃO FISCAL
DEMONSTRATIVO DA DÍVIDA CONSOLIDADA LÍQUIDA
ORÇAMENTOS FISCAL E DA SEGURIDADE SOCIAL
Janeiro a Junho de 2014

REPUBLICADO


RGF - ANEXO 2 (LRF, art.55, inciso I, alínea "b")

R\$ 1,00

das Obrigações não integrantes da Dívida Consolidada - DC. Assim quando o cálculo de DEDUÇÕES(II) for negativo, colocar um "-" (traço) nessa linha.


ANTÔNIO BORGES RABEL
PREFEITO


RODRIGO SCATOLIN
CONTADOR
CRC-PR Nº 047066/O-4


VANUZE E. KEMMRICH GONÇALVES
CONTROLE INTERNO



Prefeitura Municipal de Ibema - PR
Relatório de Gestão Fiscal
Demonstrativo das Garantias e Contragarantias de Valores **REPUBLICADO**
Orçamentos Fiscal e da Seguridade Social
Janeiro a Junho de 2014

RGF - ANEXO III(LRF,art. 55, inciso I, alínea 'c' e art. 40, § 1º)

R\$ 1,00

GARANTIAS CONCEDIDAS	SALDO DO EXERCÍCIO ANTERIOR	SALDO DO EXERCÍCIO DE 2014	
		Até o 1º Semestre	Até o 2º Semestre
EXTERNAS(I)			
Aval ou fiança em operações de crédito			
Outras garantias nos Termos da LRF¹			
INTERNAS(II)			
Aval ou fiança em operações de crédito			
Outras garantias nos Termos da LRF¹			
TOTAL GARANTIAS CONCEDIDAS(III)=(I+II)			
RECEITA CORRENTE LÍQUIDA - RCL(IV)	14.025.615,81	15.033.541,76	-
% do TOTAL DAS GARANTIAS sobre a RCL			
LIMITE DEFINIDO POR RESOLUÇÃO DO SENADO FEDERAL 0%	-	-	-
LIMITE DE ALERTA (inciso III do § 1º do art. 59 da LRF) - 0,00%	-	-	-

CONTRAGARANTIAS RECEBIDAS	SALDO DO EXERCÍCIO ANTERIOR	SALDO DO EXERCÍCIO DE 2014	
		Até o 1º Semestre	Até o 2º Semestre
EXTERNAS(V)			
Aval ou fiança em operações de crédito			
Outras garantias nos Termos da LRF¹			
INTERNAS(VI)			
Aval ou fiança em operações de crédito			
Outras garantias nos Termos da LRF¹			
TOTAL CONTRAGARANTIAS RECEBIDAS(VII)=(V+VI)			

FONTE: PRONIM RF - Responsabilidade Fiscal, Secretaria de Administração e Finanças, 17/Nov/2014, 10h e 25m.

Nota: ¹ Inclui garantias concedidas por meio de Fundos


ANTÔNIO BORGES RABEL
PREFEITO


RODRIGO SCATOLIN
CONTADOR
CRC-PR Nº 047066/O-4


VANUZE E. KEMMRICH GONÇALVES
CONTROLE INTERNO



Prefeitura Municipal de Ibema - PR
Relatório de Gestão Fiscal
Demonstrativo das Operações de Crédito
Orçamentos Fiscal e da Seguridade Social
Janeiro a Junho de 2014

REPUBLICADO

RGF - ANEXO IV(LRF, art. 55, inciso I, alínea 'd' e inciso III alínea 'c')

R\$ 1,00

OPERAÇÕES DE CRÉDITO	VALOR REALIZADO	
	No Quadrimestre de Referência	Até o Quadrimestre de Referência (a)
SUJEITAS AO LIMITE PARA FINS DE CONTRATAÇÃO (I)		
Mobiliária	240.000,00	240.000,00
Interna	-	-
Externa	-	-
0,00	0,00	0,00
Contratual	240.000,00	240.000,00
Interna	240.000,00	240.000,00
Abertura de Crédito	-	-
Aquisição Financiada de Bens e Arrendamento Mercantil Financeiro	-	-
Derivadas de PPP	-	-
Demais Aquisições Financiadas	-	-
Antecipação de Receita	-	-
Pela Venda a Termo de Bens e Serviços	-	-
Demais Antecipações de Receita	-	-
Assunção, Reconhecimento e Confissão de Dívidas	-	-
Outras Operações de Crédito	-	-
Externa	240.000,00	240.000,00
0,00	0,00	0,00
NÃO SUJEITAS AO LIMITE PARA FINS DE CONTRATAÇÃO (II)		
Parcelamentos de Dívidas	-	-
De Tributos	-	-
De Contribuições Sociais	-	-
Previdenciárias	-	-
Demais Contribuições Sociais	-	-
Do FGTS	-	-
Melhoria da Administração de Receitas e da Gestão Fiscal, Financeira e Patrimonial	-	-
Programa de Iluminação Pública - RELUZ	-	-
Amparadas pelo Art. 9-N da Resolução Nº. 2.827/01, do CMN	-	-

APURAÇÃO DO CUMPRIMENTO DOS LIMITES	VALOR	%SOBRE A RCL
RECEITA CORRENTE LÍQUIDA - RCL	15.033.541,76	-
OPERAÇÕES VEDADAS (III)	-	-
TOTAL CONSIDERADO PARA FINS DA APURAÇÃO DO CUMPRIMENTO DO LIMITE (IV) = (Ia + III)	240.000,00	1,6%
LIMITE GERAL DEFINIDO POR RESOLUÇÃO DO SENADO FEDERAL PARA AS OPERAÇÕES DE CRÉDITO INTERNAS E EXTERNAS	-	-
LIMITE DE ALERTA (inciso III do § 1º art. 59 da LRF) - 90%	-	-
OPERAÇÕES DE CRÉDITO POR ANTECIPAÇÃO DA RECEITA ORÇAMENTÁRIA	-	-
LIMITE DEFINIDO POR RESOLUÇÃO DO SENADO FEDERAL PARA AS OPERAÇÕES DE CRÉDITO POR ANTECIPAÇÃO DA RECEITA ORÇAMENTÁRIA	-	-
TOTAL CONSIDERADO PARA CONTRATAÇÃO DE NOVAS OPERAÇÕES DE CRÉDITO (V)=(IV+IIa)	240.000,00	1,6%

FONTE: PRONIM RF - Responsabilidade Fiscal, Secretaria de Administração e Finanças, 17/Nov/2014, 10h e 30m.



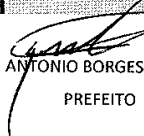
Prefeitura Municipal de Ibema - PR
Relatório de Gestão Fiscal
Demonstrativo das Operações de Crédito
Orçamentos Fiscal e da Seguridade Social
Janeiro a Junho de 2014

REPUBLICADO

RGF - ANEXO IV(LRF, art. 55, inciso I, alínea 'd' e inciso III alínea 'c')

R\$ 1,00

OPERÇÕES DE CRÉDITO	VALOR REALIZADO	
	No Quadrimestre	Até o Quadrimestre de


ANTONIO BORGES RABEL
PREFEITO


RODRIGO SCATOLIN
CONTADOR
CRC-PR Nº 047066/O-4


VANUZE E. KEMMRICH GONÇALVES
CONTROLE INTERNO



Prefeitura Municipal de Ibema - PR - Poder Executivo
Relatório de Gestão Fiscal
Demonstrativo da Disponibilidade de Caixa
Orçamento Fiscal e da Seguridade Social
Janeiro a Junho de 2014

REPUBLICADO

DESTINAÇÃO DE RECURSOS	DISPONIBILIDADE DE CAIXA BRUTA (a)	OBRIGAÇÕES FINANCEIRAS (b)	DISPONIBILIDADE DE CAIXA LÍQUIDA (c) = (a - b)
RGF - Anexo V (LRF, Art. 55, Inciso III, alínea 'a')			R\$ 1,00
Fonte de Recurso não Cadastrada	54.583,81	2.371,40	52.212,41
25% sobre demais impostos vinculados à educação	82.233,10	14.024,69	68.208,41
5% sobre Transferências Constitucionais FUNDEB	4.470,14	25.175,86	-20.705,72
Alienação de Ativos da Educação	11,91	-	11,91
Assistência Farmacêutica	9.541,36	-	9.541,36
Atenção Básica	110.333,10	10.000,00	100.333,10
Atenção de Média e Alta Complexidade Ambulatorial e Hospitalar	71,34	-	71,34
Atenção Primária em Saúde Estadual	25.418,27	-	25.418,27
CIDE (Lei 10866/04, art. 1ºB)	32.817,70	-	32.817,70
Convênio - Construção do Museu Histórico	4.928,93	-	4.928,93
CONVÊNIO - FNDE - INFRAESTRUTURA ESCOLAR - PAR MOBILIÁRIO	33.044,48	-	33.044,48
Convênio Estadual - Recapeamento Asfáltico	-268.266,22	31.377,81	-299.644,03
CONVÊNIO FEDERAL/FNS - REEQUIPAR UNIDADE BÁSICA DE SAÚDE	152.166,52	-	152.166,52
FNAS/IGD/SUAS	13.247,20	-	13.247,20
FNAS/IGDBF	24.865,93	400,00	24.465,93
FNAS/PBF	5.597,94	2.303,55	3.294,39
FNAS/PBVII	4.494,29	540,58	3.953,71
FNAS/PRO-JOVEM	33.887,93	160,00	33.727,93
FNAS/PTMC	29.484,32	-	29.484,32
FNDE - MANUT EDUC INFANTIL - 2014	62.691,78	-	62.691,78
FNDE - MANUT EDUC INFANTIL - APOIO A CRECHES	86.371,53	34.868,13	51.503,40
FNDE - PDDE	33,78	-	33,78
FUNDEB 40%	5.170,00	5.416,48	-246,48
FUNDEB 60%	33.932,11	27.993,69	5.938,42
MDE / Prog. Nac. Apoio Transporte Escolar	10.497,92	-	10.497,92

[Handwritten signatures and initials]



Prefeitura Municipal de Ibema - PR - Poder Executivo

Relatório de Gestão Fiscal

Demonstrativo da Disponibilidade de Caixa

Orçamento Fiscal e da Seguridade Social

Janeiro a Junho de 2014

REPUBLICADO

RGF - Anexo V (LRF, Art. 55, Inciso III, alínea 'a')

R\$ 1,00

DESTINAÇÃO DE RECURSOS	DISPONIBILIDADE DE CAIXA BRUTA (a)	OBRIGAÇÕES FINANCEIRAS (b)	DISPONIBILIDADE DE CAIXA LÍQUIDA (c) = (a - b)
MDE / Programa Estadual de Transporte Escolar - PETE	18.770,66	-	18.770,66
MDE/PNAE - MERENDA ESCOLAR	32.834,30	-	32.834,30
Multas de Trânsito - Convênio 10/2004	8.141,60	-	8.141,60
Outros Royalties e Compensações Financeiras e Patrimoniais Não Previdenciárias	-452,86	3.268,53	-3.721,39
Prestação de Serviços - Gestão Plena	24.144,39	-	24.144,39
Salário Educação	101.746,07	38.429,31	63.316,76
Saúde - Receitas Vinculadas (EC 29/00 - 15%)	74.474,55	134.235,85	-59.761,30
Saúde / SUS Exames Laboratoriais	-33.138,13	-	-33.138,13
Serviços Prestados SUS	92.658,49	12.848,75	79.809,74
Vigilância em Saúde	94.271,59	-	94.271,59
TOTAL DOS RECURSOS VINCULADOS (I)	965.079,83	343.414,63	621.665,20
COSIP - Contribuição de Iluminação Pública, Art. 149-A, CF	33.869,65	7.127,44	26.742,21
PR Urbano - PROMAP - Equip. Rodoviário - Pá Carregadeira	-0,22	-	-0,22
PR Urbano - SFM - Recapeamento Asfáltico	-86,46	54.291,86	-54.378,32
Receitas de Alienações de Ativos	136.871,48	-	136.871,48
Recursos do Tesouro (Descentralizados)	50.386,96	-	50.386,96
Recursos Ordinários (Livres)	167.451,34	143.543,34	23.908,00
Retenções em caráter consignatório	81.388,18	76.398,24	4.989,94
Taxas - Exercício Poder de Polícia	10.106,57	-	10.106,57
Taxas - Prestação de Serviços	101.327,81	6.599,62	94.728,19
TOTAL DOS RECURSOS NÃO VINCULADOS (II)	581.315,31	287.960,50	293.354,81
TOTAL (III) = (I+II)	1.546.395,14	631.375,13	915.020,01

REGIME PRÓPRIO DE PREVIDÊNCIA DOS SERVIDORES'

FONTE: PRONIM RF - Responsabilidade Fiscal, Secretaria de Administração e Finanças, 17/Nov/2014, 11h e 22m.



Prefeitura Municipal de Ibema - PR - Poder Executivo
Relatório de Gestão Fiscal

Demonstrativo da Disponibilidade de Caixa
Orçamento Fiscal e da Seguridade Social

REPUBLICADO


Janeiro a Junho de 2014

RGF - Anexo V (LRF, Art. 55, Inciso III, alínea 'a')

DESTINAÇÃO DE RECURSOS	R\$ 1,00		
	DISPONIBILIDADE DE CAIXA BRUTA (a)	OBRIGAÇÕES FINANCEIRAS (b)	DISPONIBILIDADE DE CAIXA LÍQUIDA (c) = (a - b)

Nota: A disponibilidade de caixa do BPPS está comprometida com o Passivo Atuarial


ANTÔNIO BORGES RABEL
PREFEITO


RODRIGO SCATOLIN
CONTADOR


VANUZE E. KEMMRICH GONÇALVES
CONTROLE INTERNO

CRC-PR Nº 047066/O-4



Prefeitura Municipal de Ibema - PR - Poder Executivo
RELATÓRIO DE GESTÃO FISCAL
DEMONSTRATIVO DOS RESTOS A PAGAR
ORÇAMENTO FISCAL E DA SEGURIDADE SOCIAL
Janeiro a Junho de 2014

REPUBLICADO

RGF - ANEXO VI (LRF, Art. 55, inciso III, alínea 'b')

DESTINAÇÃO DE RECURSOS	RESTOS A PAGAR				EMPENHOS NÃO LIQUIDADOS (NÃO INSCRITOS POR INSUFICIÊNCIA FINANCEIRA)
	Liquidados e Não Pagos (Processados)		Empenhados e Não Liquidados (Não processados)		
	De Exercícios Anteriores	Do Exercício	De Exercícios Anteriores	Do Exercício	
MDE / Programa Estadual de Transporte Escolar - PETE	-	-	-	-	18.770,66
MDE/PNAE - MERENDA ESCOLAR	-	-	-	-	32.834,30
Multas de Trânsito - Convênio 10/2004	-	-	-	-	8.141,60
Outros Royalties e Compensações Financeiras e Patrimoniais Não Previd	-	3.268,53	-	-	-3.721,39
Prestação de Serviços - Gestão Plena	-	-	-	-	24.144,39
Salário Educação	-	38.429,31	-	-	63.316,76
Saúde - Receitas Vinculadas (EC 29/00 - 15%)	1.851,42	132.370,42	14,01	11.569,47	-59.761,30
Saúde / SUS Exames Laboratoriais	-	-	-	-	-33.138,13
Serviços Prestados SUS	348,75	12.500,00	-	-	79.809,74
Vigilância em Saúde	-	-	-	-	94.271,59
TOTAL DOS RECURSOS VINCULADOS (I)	2.200,17	341.200,45	14,01	60.419,88	621.665,20
COSIP - Contribuição de Iluminação Pública, Art. 149-A, CF	-	7.127,44	-	-	26.742,21
PR Urbano - PROMAP - Equip. Rodoviário - Pá Carregadeira	-	-	-	-	-0,22
PR Urbano - SFM - Recapeamento Asfáltico	54.291,86	-	-	-	-54.378,32
Receitas de Alienações de Ativos	-	-	-	-	136.871,48
Recursos do Tesouro (Descentralizados)	-	-	-	20.199,00	50.386,96
Recursos Ordinários (Livres)	-	142.574,22	-	100.111,77	23.908,00
Retenções em caráter consignatório	-	-	-	-	4.989,94
Taxas - Exercício Poder de Polícia	-	-	-	-	10.106,57
Taxas - Prestação de Serviços	-	6.599,62	-	384,00	94.728,19
TOTAL DOS RECURSOS NÃO VINCULADOS (II)	54.291,86	156.301,28	-	120.694,77	293.354,81
TOTAL (III) = (I+II)	56.492,03	497.501,73	14,01	181.114,65	915.020,01

REGIME PRÓPRIO DE PREVIDÊNCIA DOS SERVIDORES'

FONTE: PRONIM RF - Responsabilidade Fiscal, Secretaria de Administração e Finanças, 17/Nov/2014, 10h e 59m.



Prefeitura Municipal de Ibema - PR - Poder Executivo

RELATÓRIO DE GESTÃO FISCAL

DEMONSTRATIVO DOS RESTOS A PAGAR

ORÇAMENTO FISCAL E DA SEGURIDADE SOCIAL

Janeiro a Junho de 2014

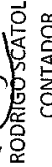
REPUBLICADO

RGF - ANEXO VI (LRF, Art. 55, Inciso III, alínea 'b')

DESTINAÇÃO DE RECURSOS	RESTOS A PAGAR				DISPONIBILIDADE DE CAIXA LIQUIDA (ANTES DA INSCRIÇÃO EM RESTOS A PAGAR NÃO PROCESSADOS DO EXERCÍCIO)	EMPENHOS NÃO LIQUIDADOS CANCELADOS (NÃO INSCRITOS POR INSUFICIÊNCIA FINANCEIRA)
	Liquidados e Não Pagos (Processados)		Empenhados e Não Liquidados (Não processados)			
	De Exercícios Anteriores	Do Exercício	De Exercícios Anteriores	Do Exercício		
						R\$ 1,00

Nota: A disponibilidade de caixa do RPPS está comprometida com a Classe Atuarial


ANTÔNIO BORGES RABEL
PREFEITO


RODRIGO SCATOLIN
CONTADOR
CRC-PR Nº 047066/O-4


VANUZE E. KEMMRICH GONÇALVES
CONTROLE INTERNO



Prefeitura Municipal de Ibema - PR - Poder Executivo
Relatório de Gestão Fiscal
Demonstrativo Simplificado do Relatório de Gestão Fiscal
Orçamentos Fiscal e da Seguridade Social
1º Semestre de 2014

REPUBLICADO

LRF, Art. 48 - Anexo VII R\$ 1,00

DESPESA COM PESSOAL	VALOR	% SOBRE A RCL
Despesa Total com Pessoal DTP	6.181.196,27	41,12
Limite Máximo (incisos I, II e III, art. 20 da LRF) - 54,00	8.118.112,55	54,00
Limite Prudencial (§ único, art. 22 da LRF) - 51,30	7.712.206,92	51,30

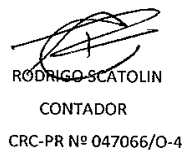
DÍVIDA CONSOLIDADA	VALOR	% SOBRE A RCL
Dívida Consolidada Líquida	1.679.191,14	11,17
Limite Definido por Resolução do Senado Federal	-	-

GARANTIAS DE VALORES	VALOR	% SOBRE A RCL
Total das Garantias	-	-
Limite Definido por Resolução do Senado Federal	-	-

OPERAÇÕES DE CRÉDITO	VALOR	% SOBRE A RCL
Operações de Crédito Internas e Externas	240.000,00	1,60
Operações de Crédito por Antecipação da Receita	-	-
Limite Definido pelo Senado Federal para Operações de Crédito Internas e Externas	-	-
Limite Definido pelo Senado Federal para Operações de Crédito por Antecipação da Receita	-	-

FONTE: PRONIM RF - Responsabilidade Fiscal, Secretaria de Administração e Finanças, 17/Nov/2014, 11h e 07m.


ANTONIO BORGES RABEL
PREFEITO


RODRIGO SCATOLIN
CONTADOR
CRC-PR Nº 047066/O-4


VANUZE E. KEMMRICH GONÇALVES
CONTROLE INTERNO



REPUBLICADO

Prefeitura Municipal de Ibema-PR
Relatório Resumido da Execução Orçamentária
Balanco Orçamentário
Orçamentos Fiscal e da Seguridade Social
Janeiro a Fevereiro 2013/Bimestre Janeiro-Feveireiro

RECEITAS	PREVISÃO		PREVISÃO ATUALIZADA (e)	RECEITAS REALIZADAS			SALDO (a-c)	
	INICIAL	II e §1º		No Bimestre (b)	Até o Bimestre (c)	%		%
RECEITAS (EXCETO INTRA-ORÇAMENTÁRIAS)(I)	13.480.000,00		13.480.000,00	2.180.000,14	2.180.000,14	16,17	11.299.999,86	
RECEITAS CORRENTES	12.280.000,00		12.280.000,00	2.180.000,14	2.180.000,14	17,75	10.099.999,86	
RECEITA TRIBUTÁRIA	1.012.300,00		1.012.300,00	142.575,09	142.575,09	14,08	869.724,91	
IMPOSTOS	845.000,00		845.000,00	107.734,57	107.734,57	12,75	737.265,43	
TAXAS	102.300,00		102.300,00	31.500,66	31.500,66	30,79	70.799,34	
CONTRIBUIÇÃO DE MELHORIA	65.000,00		65.000,00	3.339,86	3.339,86	5,14	61.660,14	
RECEITA PATRIMONIAL	30.000,00		30.000,00	4.269,88	4.269,88	14,23	25.730,12	
RECEITAS DE VALORES MOBILIÁRIOS	30.000,00		30.000,00	4.269,88	4.269,88	14,23	25.730,12	
RECEITA DE SERVIÇOS	251.500,00		251.500,00	41.100,74	41.100,74	16,34	210.399,26	
TRANSFERÊNCIAS CORRENTES	10.828.200,00		10.828.200,00	1.979.618,84	1.979.618,84	18,28	8.848.581,16	
TRANSFERÊNCIAS INTERGOVERNAMENTAIS	10.755.700,00		10.755.700,00	1.973.209,04	1.973.209,04	18,35	8.782.490,96	
TRANSFERÊNCIAS DE CONVÊNIO	72.500,00		72.500,00	6.409,80	6.409,80	8,84	66.090,20	
OUTRAS RECEITAS CORRENTES	158.000,00		158.000,00	12.435,59	12.435,59	7,87	145.564,41	
MULTAS E JUROS DE MORA	41.500,00		41.500,00	2.143,39	2.143,39	5,16	39.356,61	
INDENIZAÇÕES E RESTITUIÇÕES	-		-	540,79	540,79	-	-540,79	
RECEITA DA DIVALTA	116.500,00		116.500,00	9.731,17	9.731,17	8,35	106.768,83	
RECEITAS DIVERSAS	-		-	20,24	20,24	-	-20,24	
RECEITAS DE CAPITAL	1.200.000,00		1.200.000,00	-	-	-	1.200.000,00	
OPERAÇÕES DE CRÉDITO	300.000,00		300.000,00	-	-	-	300.000,00	
OPERAÇÕES DE CRÉDITO INTERNAS	300.000,00		300.000,00	-	-	-	300.000,00	
ALIENAÇÃO DE BENS	-		-	-	-	-	-	
TRANSFERÊNCIAS DE CAPITAL	900.000,00		900.000,00	-	-	-	900.000,00	
TRANSFERÊNCIAS DE CONVÊNIO	900.000,00		900.000,00	-	-	-	900.000,00	
RECEITAS (INTRA-ORÇAMENTÁRIAS)(II)	-		-	-	-	-	-	
SUBTOTAL DAS RECEITAS(III)=(I+II)	13.480.000,00		13.480.000,00	2.180.000,14	2.180.000,14	16,17	11.299.999,86	



Prefeitura Municipal de Ibema-PR
Relatório Resumido da Execução Orçamentária
Balanco Orçamentário
Orçamentos Fiscal e da Seguridade Social
Janeiro a Fevereiro 2013/Bimestre Janeiro-Fevereiro
REPUBLICADO

R\$ 1,00

RECEITAS	PREVISÃO INICIAL	PREVISÃO ATUALIZADA (a)	RECEITAS REALIZADAS			SALDO (a-c)
			No Bimestre (b)	% (b/a)	Até o Bimestre (c)	
OPERAÇÕES DE CRÉDITO-REFINANCIAMENTO(V)						
Operações de Crédito Internas	-	-	-	-	-	-
Mobiliária	-	-	-	-	-	-
Contratual	-	-	-	-	-	-
Operações de Crédito Externas	-	-	-	-	-	-
Mobiliária	-	-	-	-	-	-
Contratual	-	-	-	-	-	-
SUBTOTAL COM REFINANCIAMENTO(V)=(III+IV)	13.480.000,00	13.480.000,00	2.180.000,14	16,17	2.180.000,14	16,17
DÉFICIT(VI)	-	-	-	-	-	-
TOTAL(VII)=(V+VI)	13.480.000,00	13.480.000,00	2.180.000,14	16,17	2.180.000,14	16,17
SALDOS DE EXERCÍCIOS ANTERIORES (UTILIZADOS PARA CRÉDITOS ADICIONAIS)	-	-	-	-	-	-
Superávit Financeiro	-	-	-	-	-	-
Reabertura de Créditos Adicionais	-	-	-	-	-	-

[Handwritten signature]



Prefeitura Municipal de Ibema-PR
Relatório Resumido da Execução Orçamentária
REPUBLICADO
Balço Orçamentário
Orçamentos Fiscal e da Seguridade Social
Janeiro a Fevereiro 2013/Bimestre Janeiro-Feveiro

DESPESAS	DOTAÇÃO INICIAL (d)	CRÉDITOS ADICIONAIS (e)	DOTAÇÃO ATUALIZADA (f)=(d+e)	DESPESAS EMPENHADAS		DESPESAS LIQUIDADAS		SALDO (f-g)	
				No Bimestre	Até o Bimestre	No Bimestre	Até o Bimestre (g)		%
DESPESAS (EXCETO INTRA-ORÇAMENTÁRIAS)(VIII)	13.480.000,00	-	13.480.000,00	1.557.330,53	1.557.330,53	1.553.527,61	1.553.527,61	11,52	11.926.472,39
DESPESAS CORRENTES	11.148.750,00	-	11.148.750,00	1.501.357,22	1.501.357,22	1.497.554,30	1.497.554,30	13,43	9.651.195,70
PESSOAL E ENCARGOS SOCIAIS	5.657.960,00	-	5.657.960,00	919.123,69	919.123,69	919.123,69	919.123,69	16,24	4.738.836,31
JUROS E ENCARGOS DA DÍVIDA	138.000,00	-	138.000,00	20.054,58	20.054,58	20.054,58	20.054,58	14,53	117.945,42
OUTRAS DESPESAS CORRENTES	5.352.790,00	-	5.352.790,00	562.178,95	562.178,95	558.376,03	558.376,03	10,43	4.794.413,97
DESPESAS DE CAPITAL	2.277.250,00	-	2.277.250,00	55.973,31	55.973,31	55.973,31	55.973,31	2,46	2.221.276,69
INVESTIMENTOS	2.000.250,00	-	2.000.250,00	3.866,42	3.866,42	3.866,42	3.866,42	0,19	1.996.383,58
AMORTIZAÇÃO DA DÍVIDA / FINANCIAMENTO DA DÍVIDA	277.000,00	-	277.000,00	52.106,89	52.106,89	52.106,89	52.106,89	18,81	224.893,11
RESERVA DE CONTINGÊNCIA	54.000,00	-	54.000,00	-	-	-	-	-	54.000,00
DESPESAS (INTRA-ORÇAMENTÁRIAS)(IX)	-	-	-	-	-	-	-	-	-
SUBTOTAL DAS DESPESAS(X)=(VIII+IX)	13.480.000,00	-	13.480.000,00	1.557.330,53	1.557.330,53	1.553.527,61	1.553.527,61	11,52	11.926.472,39
AMORTIZAÇÃO DA DÍVIDA/REFINANCIAMENTO(XI)									
Amortização da Dívida Interna	-	-	-	-	-	-	-	-	-
Dívida Mobiliária	-	-	-	-	-	-	-	-	-
Outras Dívidas	-	-	-	-	-	-	-	-	-
Amortização da Dívida Externa	-	-	-	-	-	-	-	-	-
Dívida Mobiliária	-	-	-	-	-	-	-	-	-
Outras Dívidas	-	-	-	-	-	-	-	-	-
SUBTOTAL C/REFINANCIAMENTO(XII)=(XI+XII)	13.480.000,00	-	13.480.000,00	1.557.330,53	1.557.330,53	1.553.527,61	1.553.527,61	11,52	11.926.472,39
SUPERAVIT(XIII)									
TOTAL(XIV)=(XI+XII)	13.480.000,00	-	13.480.000,00	1.557.330,53	1.557.330,53	1.553.527,61	1.553.527,61	16,17	11.926.472,39

FONTE: PRONIM RF - Responsabilidade Fiscal, Secretaria de Administração e Finanças, 17/Nov/2014, 14h e 13m.

ANTÔNIO BORGES RABEL
PREFEITO

VANUZE E. KEMIRICH GONÇALVES
CONTROLE INTERNO

RODRIGO SCATOLIN
CONTADOR

CRC-PR Nº 047066/O-4



Prefeitura Municipal de Ibema - PR
Relatório Resumido de Execução Orçamentária
Demonstrativo da Execução das Despesas por Função/Subfunção
Orçamento Fiscal e da Seguridade Social
Janeiro a Fevereiro 2013/Bimestre Janeiro-Fevereiro

REPUBLICA

FUNÇÃO/SUBFUNÇÃO	Dotação		Despesas Empenhadas		Despesas Liquidadas		Saldo	
	Inicial	Atualizada (a)	No Bimestre	Até o Bimestre	Até o Bimestre (b)	%		
						(b/Total b)		(b/a)
							R\$ 1,00	
DESPESAS EXERCETO INTRA-ORÇAMENTÁRIAS (I)	13.480.000,00	13.480.000,00	1.557.330,53	1.557.330,53	1.553.527,61	100,00	11.52	
Legislativa	760.000,00	760.000,00	92.716,02	92.716,02	92.716,02	5,97	12,20	
Ação Legislativa	760.000,00	760.000,00	92.716,02	92.716,02	92.716,02	5,97	12,20	
Administração	1.156.500,00	1.156.500,00	179.591,95	179.591,95	179.534,15	11,56	15,52	
Planejamento e Orçamento	70.000,00	70.000,00	13.071,21	13.071,21	13.071,21	0,84	18,67	
Administração Geral	1.039.200,00	1.039.200,00	160.548,66	160.548,66	160.490,86	10,33	15,44	
Controle Interno	47.300,00	47.300,00	5.972,08	5.972,08	5.972,08	0,38	12,63	
Defesa Nacional	39.400,00	39.400,00	5.925,72	5.925,72	5.925,72	0,38	15,04	
Defesa Terrestre	39.400,00	39.400,00	5.925,72	5.925,72	5.925,72	0,38	15,04	
Assistência Social	825.000,00	825.000,00	80.324,75	80.324,75	80.296,85	5,17	9,73	
Assistência à Criança e ao Adolescente	215.000,00	215.000,00	21.743,72	21.743,72	21.743,72	1,40	10,11	
Assistência Comunitária	610.000,00	610.000,00	58.581,03	58.581,03	58.553,13	3,77	9,60	
Previdência Social	17.100,00	17.100,00	1.356,00	1.356,00	1.356,00	0,09	7,93	
Previdência do Regime Estatutário	17.100,00	17.100,00	1.356,00	1.356,00	1.356,00	0,09	7,93	
Saúde	2.978.815,00	2.978.815,00	379.627,67	379.627,67	379.408,27	24,42	12,74	
Atenção Básica	2.318.415,00	2.318.415,00	259.796,56	259.796,56	259.577,16	16,71	11,20	
Assistência Hospitalar e Ambulatorial	510.400,00	510.400,00	104.842,63	104.842,63	104.842,63	6,75	20,54	
Vigilância Sanitária	50.000,00	50.000,00	6.746,50	6.746,50	6.746,50	0,43	13,49	
Vigilância Epidemiológica	100.000,00	100.000,00	8.241,98	8.241,98	8.241,98	0,53	8,24	
Educação	3.517.500,00	3.517.500,00	507.951,06	507.951,06	505.139,06	32,52	14,36	
Ensino Fundamental	2.372.500,00	2.372.500,00	260.464,11	260.464,11	258.056,44	16,61	10,88	
Ensino Superior	60.000,00	60.000,00	0,00	0,00	0,00	0,00	0,00	
Educação Infantil	775.000,00	775.000,00	210.224,38	210.224,38	209.820,05	13,51	27,07	
Educação de Jovens e Adultos	60.000,00	60.000,00	2.990,87	2.990,87	2.990,87	0,19	4,98	
Educação Especial	70.000,00	70.000,00	9.819,23	9.819,23	9.819,23	0,63	14,03	
Refinanciamento da Dívida Interna	180.000,00	180.000,00	24.452,47	24.452,47	24.452,47	1,57	13,58	
Cultura	276.480,00	276.480,00	3.571,42	3.571,42	3.571,42	0,23	1,29	



Prefeitura Municipal de Ibema - PR
Relatório Resumido de Execução Orçamentária
Demonstrativo da Execução das Despesas por Função/Subfunção **REPUBLICADO**
Orçamento Fiscal e da Seguridade Social
Janeiro a Fevereiro 2013/Bimestre Janeiro-Fevereiro

FUNÇÃO/SUBFUNÇÃO	Dotação		Dotação Atualizada (a)	Despesas Empenhadas		Despesas Liquidadas			Saldo (a-b)	
	Inicial	R\$ 1,00		No Bimestre	Até o Bimestre	No Bimestre	Até o Bimestre (b)	%		
								(b/Total b)		(b/a)
Difusão Cultural	276.480,00		276.480,00	3.571,42	3.571,42	3.571,42	0,23	1,29	272.908,58	
Urbanismo	1.835.100,00		1.835.100,00	93.636,85	93.636,85	93.636,85	6,03	5,10	1.741.463,15	
Infra-Estrutura Urbana	1.089.600,00		1.089.600,00	0,00	0,00	0,00	0,00	0,00	1.089.600,00	
Serviços Urbanos	745.500,00		745.500,00	93.636,85	93.636,85	93.636,85	6,03	12,56	651.863,15	
Turismo	0,00		0,00	0,00	0,00	0,00	0,00	0,00	0,00	
Agricultura	377.400,00		377.400,00	2.817,71	2.817,71	2.817,71	0,18	0,75	374.582,29	
Promoção da Produção Vegetal	182.000,00		182.000,00	0,00	0,00	0,00	0,00	0,00	182.000,00	
Extensão Rural	195.400,00		195.400,00	2.817,71	2.817,71	2.817,71	0,18	1,44	192.582,29	
Transporte	1.089.010,00		1.089.010,00	120.456,27	120.456,27	120.456,27	7,75	11,06	968.553,73	
Transportes Coletivos Urbanos	8.000,00		8.000,00	0,00	0,00	0,00	0,00	0,00	8.000,00	
Transporte Rodoviário	1.081.010,00		1.081.010,00	120.456,27	120.456,27	120.456,27	7,75	11,14	960.553,73	
Desporto e lazer	193.695,00		193.695,00	20.053,48	20.053,48	19.367,66	1,25	10,00	174.327,34	
Desporto Comunitário	178.695,00		178.695,00	20.053,48	20.053,48	19.367,66	1,25	10,84	159.327,34	
Lazer	15.000,00		15.000,00	0,00	0,00	0,00	0,00	0,00	15.000,00	
Encargos Especiais	360.000,00		360.000,00	69.301,63	69.301,63	69.301,63	4,46	19,25	290.698,37	
Refinanciamento da Dívida Interna	235.000,00		235.000,00	47.709,00	47.709,00	47.709,00	3,07	20,30	187.291,00	
Outros Encargos Especiais	125.000,00		125.000,00	21.592,63	21.592,63	21.592,63	1,39	17,27	103.407,37	
Reserva de Contingência	54.000,00		54.000,00	0,00	0,00	0,00	0,00	0,00	54.000,00	
Reserva de Contingência	54.000,00		54.000,00	0,00	0,00	0,00	0,00	0,00	54.000,00	
DESPESAS INTRA-ORÇAMENTÁRIAS (II)	0,00		0,00	0,00	0,00	0,00	0,00	0,00	0,00	
TOTAL (III)=(I+II)	13.480.000,00		13.480.000,00	1.557.330,53	1.557.330,53	1.553.527,61	100,00	11,52	11.926.472,39	

FONTE: PRONIM RF - Responsabilidade Fiscal, Secretaria de Administração e Finanças, 17/Nov/2014, 14h e 21m.

ANTONIO BORGES RABEL
PREFEITO

RODRIGO SCATOLIN
CONTADOR
CRC-PR Nº 047066/O-4

VANUZE E. KEMMRICH GONÇALVES
CONTROLE INTERNO



Prefeitura Municipal de Ibema - PR
Relatório Resumido da Execução Orçamentária
Demonstrativo das Receitas e Despesas com Manutenção e Desenvolvimento do Ensino - MDE **REPUBLICADO**
Orçamentos Fiscal e da Seguridade Social
Janeiro a Fevereiro 2013/Bimestre Janeiro-Fevereiro

RREO - ANEXO VIII(LDB, art. 72)

R\$ 1,00

RECEITAS DO ENSINO	PREVISÃO INICIAL	PREVISÃO ATUALIZADA (a)	RECEITAS REALIZADAS		(c)=(b)/a)x100 %
			No Bimestre	Até o Bimestre (b)	
RECEITA RESULTANTE DE IMPOSTOS (caput do art. 212 da Constituição)					
1-RECEITAS DE IMPOSTOS					
1.1-Receita Resultante do Imposto sobre a Propriedade Predial e Territorial Urbana - IPTU	926.000,00	926.000,00	112.353,14	112.353,14	12,13
1.1.1-IPTU	332.500,00	332.500,00	4.349,06	4.349,06	1,31
1.1.2-Multas, Juros de Mora e Outros Encargos do IPTU	270.000,00	270.000,00	120,00	120,00	0,04
1.1.3-Dívida Ativa do IPTU	2.500,00	2.500,00	21,60	21,60	0,86
1.1.4-Multas, Juros de Mora, Atualização Monetária e Outros Encargos da Dívida Ativa do IPTU	45.000,00	45.000,00	2.972,90	2.972,90	6,61
1.1.5-(-) Deduções da Receita do IPTU	25.000,00	25.000,00	1.234,56	1.234,56	4,94
1.2-Receita Resultante do Imposto sobre Transmissão Inter Vivos - ITBI	10.000,00	10.000,00	-	-	-
1.2.1-ITBI	55.000,00	55.000,00	9.340,00	9.340,00	16,98
1.2.2-Multas, Juros de Mora e Outros Encargos do ITBI	55.000,00	55.000,00	9.340,00	9.340,00	16,98
1.2.3-Dívida Ativa do ITBI	-	-	-	-	-
1.2.4-Multas, Juros de Mora, Atualização Monetária e Outros Encargos da Dívida Ativa do ITBI	-	-	-	-	-
1.2.5-(-) Deduções da Receita do ITBI	-	-	-	-	-
1.3-Receita Resultante do Imposto sobre Serviços de Qualquer Natureza - ISS	433.500,00	433.500,00	82.866,97	82.866,97	19,12
1.3.1-ISS	425.000,00	425.000,00	82.477,46	82.477,46	19,41
1.3.2-Multas, Juros de Mora e Outros Encargos do ISS	2.500,00	2.500,00	19,64	19,64	0,79
1.3.3-Dívida Ativa do ISS	4.000,00	4.000,00	233,81	233,81	5,85
1.3.4-Multas, Juros de Mora, Atualização Monetária e Outros Encargos da Dívida Ativa do ISS	2.000,00	2.000,00	136,06	136,06	6,80
1.3.5-(-) Deduções da Receita do ISS	-	-	-	-	-
1.4-Receita Resultante do Imposto de Renda Retido na Fonte - IRRF	105.000,00	105.000,00	15.797,11	15.797,11	15,04
1.4.1-IRRF	105.000,00	105.000,00	15.797,11	15.797,11	15,04
1.4.2-Multas, Juros de Mora e Outros Encargos do IRRF	-	-	-	-	-
1.4.3-Dívida Ativa do IRRF	-	-	-	-	-
1.4.4-Multas, Juros de Mora, Atualização Monetária e Outros Encargos da Dívida Ativa do IRRF	-	-	-	-	-
1.4.5-(-) Deduções da Receita do IRRF	-	-	-	-	-
1.5-Receita Resultante do Imposto Territorial Rural - ITR (CF. art. 153 §4º, inciso III)	-	-	-	-	-
1.5.1-ITR	-	-	-	-	-
1.5.2-Multas, Juros de Mora e Outros Encargos do ITR	-	-	-	-	-
1.5.3-Dívida Ativa do ITR	-	-	-	-	-
1.5.4-Multas, Juros de Mora, Atualização Monetária e Outros Encargos da Dívida Ativa do ITR	-	-	-	-	-
1.5.5-(-) Deduções da Receita do ITR	-	-	-	-	-



Prefeitura Municipal de Ibema - PR
Relatório Resumido da Execução Orçamentária
Demonstrativo das Receitas e Despesas com Manutenção e Desenvolvimento do Ensino - MDE REPUBLICADO
Orçamentos Fiscal e da Seguridade Social
Janeiro a Fevereiro 2013/Bimestre Janeiro-Fevereiro

RREO - ANEXO VIII(LDB, art. 72)

RECEITA RESULTANTE DE IMPOSTOS (caput do art. 212 da Constituição)	PREVISÃO INICIAL	PREVISÃO ATUALIZADA (a)	RECEITAS REALIZADAS		%
			No Bimestre	Até o Bimestre (b)	
2-RECEITAS DE TRANSFERÊNCIAS CONSTITUCIONAIS E LEGAIS					
2.1-Cota-Parte FPM	9.350.000,00	9.350.000,00	1.816.840,29	1.816.840,29	19,43
2.1.1-Parcela referente à CF, art. 159, I, alínea b	6.500.000,00	6.500.000,00	1.329.328,90	1.329.328,90	20,45
2.1.2-Parcela referente à CF, art. 159, I, alínea d	6.500.000,00	6.500.000,00	1.329.328,90	1.329.328,90	20,45
2.2-Cota-Parte ICMS	-	-	-	-	-
2.3-ICMS-Desoneração - L.C. nº 87/1996	2.500.000,00	2.500.000,00	402.156,13	402.156,13	16,09
2.4-Cota-Parte IP-Exportação	30.000,00	30.000,00	-	-	-
2.5-Cota-Parte ITR	60.000,00	60.000,00	7.225,43	7.225,43	12,04
2.6-Cota-Parte IPVA	35.000,00	35.000,00	3.239,41	3.239,41	9,26
2.7-Cota-Parte IOF-Ouro	225.000,00	225.000,00	74.890,42	74.890,42	33,28
3-TOTAL DA RECEITA DE IMPOSTOS (1+2)	10.276.000,00	10.276.000,00	1.929.193,43	1.929.193,43	18,77

[Handwritten signature]



REPUBLICADO

Prefeitura Municipal de Ibema - PR
Relatório Resumido da Execução Orçamentária
Demonstrativo das Receitas e Despesas com Manutenção e Desenvolvimento do Ensino - MDE
Orçamentos Fiscal e da Seguridade Social
Janeiro a Fevereiro 2013/Bimestre Janeiro-Fevereiro

R\$ 1,00

RECEITAS ADICIONAIS PARA FINANCIAMENTO DO ENSINO	PREVISÃO		PREVISÃO ATUALIZADA		RECEITAS REALIZADAS		%
	INICIAL	ATUALIZADA (a)	No Bimestre	Até o Bimestre (b)	(c)=(b/a)x100		
4 - RECEITA DA APLICAÇÃO FINANCEIRA DE OUTROS RECURSOS DE IMPOSTOS VINCULADOS AO ENSINO	10.500,00	10.500,00	361,24	361,24	3,44		
5 - RECEITA DE TRANSFERÊNCIAS DO FNDE	250.000,00	250.000,00	38.848,82	38.848,82	15,54		
5.1 - Transferências do Salário-Educação	155.000,00	155.000,00	38.848,82	38.848,82	25,06		
5.2 - Transferências Diretas - PDDE	-	-	-	-	-		
5.3 - Transferências Diretas - PNAE	-	-	-	-	-		
5.4 - Transferências Diretas - PNATE	-	-	-	-	-		
5.5 - Outras Transferências do FNDE	95.000,00	95.000,00	-	-	-		
5.6 - Aplicação Financeira dos Recursos do FNDE	-	-	-	-	-		
6 - RECEITA DE TRANSFERÊNCIAS DE CONVÊNIOS	70.000,00	70.000,00	6.344,99	6.344,99	9,06		
6.1 - Transferências de Convênios	70.000,00	70.000,00	6.103,08	6.103,08	8,72		
6.2 - Aplicação Financeira dos Recursos de Convênios	-	-	241,91	241,91	-		
7 - RECEITA DE OPERAÇÕES DE CRÉDITO	-	-	-	-	-		
8 - OUTRAS RECEITAS PARA FINANCIAMENTO DO ENSINO	-	-	-	-	-		
9 - TOTAL DAS RECEITAS ADICIONAIS PARA FINANCIAMENTO DO ENSINO (4+5+6+7+8)	330.500,00	330.500,00	45.555,05	45.555,05	13,78		

FUNDEB

RECEITAS DO FUNDEB	PREVISÃO		PREVISÃO ATUALIZADA		RECEITAS REALIZADAS		%
	INICIAL	ATUALIZADA (a)	No Bimestre	Até o Bimestre (b)	(c)=(b/a)x100		
10 - RECEITAS DESTINADAS AO FUNDEB	1.930.000,00	1.930.000,00	363.367,69	363.367,69	18,83		
10.1 - Cota-Parte FPM Destinada ao FUNDEB-(20% de 2.1.1)	1.360.000,00	1.360.000,00	265.865,72	265.865,72	19,55		
10.2 - Cota-Parte ICMS Destinada ao FUNDEB-(20% de 2.2)	500.000,00	500.000,00	80.431,19	80.431,19	16,09		
10.3 - ICMS-Desoneração Destinada ao FUNDEB-(20% de 2.3)	6.000,00	6.000,00	-	-	-		
10.4 - Cota-Parte IPI-Exportação Destinada ao FUNDEB-(20% de 2.4)	12.000,00	12.000,00	1.445,08	1.445,08	12,04		
10.5 - Cota-Parte ITR ou ITR Arrecadado Destinados ao FUNDEB-(20% de (1.5 + 2.5))	7.000,00	7.000,00	647,88	647,88	9,26		
10.6 - Cota-Parte IPVA Destinada ao FUNDEB-(20% de 2.6)	45.000,00	45.000,00	14.977,82	14.977,82	33,28		
11 - RECEITAS RECEBIDAS DO FUNDEB	2.000.000,00	2.000.000,00	377.835,12	377.835,12	18,89		
11.1 - Transferências de Recursos do FUNDEB	2.000.000,00	2.000.000,00	377.835,12	377.835,12	18,89		
11.2 - Complementação da União ao FUNDEB	-	-	-	-	-		
11.3 - Receita de Aplicação Financeira dos Recursos do FUNDEB	-	-	-	-	-		
12 - RESULTADO LÍQUIDO DAS TRANSFERÊNCIAS DO FUNDEB (11.1-10)	70.000,00	70.000,00	14.467,43	14.467,43	20,67		

[SE RESULTADO LÍQUIDO DA TRANSFERÊNCIA (12) > 0] = ACRÉSCIMO RESULTANTE DAS TRANSFERÊNCIAS DO FUNDEB
[SE RESULTADO LÍQUIDO DA TRANSFERÊNCIA (12) < 0] = DECRÉSCIMO RESULTANTE DAS TRANSFERÊNCIAS DO FUNDEB

[Assinatura]



REPUBLICADO

Prefeitura Municipal de Ibema - PR
Relatório Resumido da Execução Orçamentária
Demonstrativo das Receitas e Despesas com Manutenção e Desenvolvimento do Ensino - MDE
Orçamentos Fiscal e da Seguridade Social
Janeiro a Fevereiro 2013/Bimestre Janeiro-Fevereiro

RREO - ANEXO VIII(LDB, art. 72)


DESPESAS DO FUNDEB	DOTAÇÃO INICIAL	DOTAÇÃO ATUALIZADA (d)	DESPESAS LIQUIDADAS		%
			No Bimestre	Até o Bimestre (e)	
13-PAGAMENTO DOS PROFISSIONAIS DO MAGISTÉRIO	1.643.500,00	1.643.500,00	308.084,98	308.084,98	(f)=(e/d)x100 18,75
13.1-Com Educação Infantil	508.500,00	508.500,00	153.979,48	153.979,48	30,28
13.2-Com Ensino Fundamental	1.135.000,00	1.135.000,00	154.105,50	154.105,50	13,58
14-OUTRAS DESPESAS	364.000,00	364.000,00	66.921,73	66.921,73	18,39
14.1-Com Educação Infantil	91.500,00	91.500,00	20.127,58	20.127,58	22,00
14.2-Com Ensino Fundamental	272.500,00	272.500,00	46.794,15	46.794,15	17,17
15-TOTAL DAS DESPESAS DO FUNDEB(13+14)	2.007.500,00	2.007.500,00	375.006,71	375.006,71	18,68

DEDUÇÕES PARA FINS DE LIMITE DO FUNDEB

	VALOR
16-RESTOS A PAGAR INSCRITOS NO EXERCÍCIO SEM DISPONIBILIDADE FINANCEIRA DE RECURSOS DO FUNDEB	-
16.1 - FUNDEB 60%	-
16.2 - FUNDEB 40%	-
17-DESPESAS CUSTEADAS COM O SUPERÁVIT FINANCEIRO DO EXERCÍCIO ANTERIOR DO FUNDEB	-
17.1 - FUNDEB 60%	-
17.2 - FUNDEB 40%	-
18-TOTAL DAS DEDUÇÕES CONSIDERADAS PARA FINS DE LIMITE DO FUNDEB (16+17)	-

INDICADORES DO FUNDEB

	VALOR
19-TOTAL DAS DESPESAS DO FUNDEB PARA FINS DE LIMITE (15 - 18)	375.006,71
19.1-MÍNIMO DE 60% DO FUNDEB NA REMUNERAÇÃO DO MAGISTÉRIO COM EDUCAÇÃO INFANTIL E ENSINO FUNDAMENTAL' (13-(16.1+17.1))/(11)x100)%	81,54
19.2-MÁXIMO DE 40% EM DESPESA COM MDE, QUE NÃO REMUNERAÇÃO DO MAGISTÉRIO (14-(16.2+17.2))/(11)x100)%	17,71
19.3-MÁXIMO DE 5% NÃO APLICADO NO EXERCÍCIO (100-(19.1+19.2))%	0,75





Prefeitura Municipal de Ibema - PR
Relatório Resumido da Execução Orçamentária
Demonstrativo das Receitas e Despesas com Manutenção e Desenvolvimento do Ensino - MDE **REPUBLICADO**
Orçamentos Fiscal e da Seguridade Social
Janeiro a Fevereiro 2013/Bimestre Janeiro-Fevereiro

RREO - ANEXO VIII(LDB, art. 72) R\$ 1,00

CONTROLE DA UTILIZAÇÃO DE RECURSOS NO EXERCÍCIO SUBSEQUENTE		VALOR
20-RECURSOS RECEBIDOS DO FUNDEB EM 2012 QUE NÃO FORAM UTILIZADOS		1.085,56
21-DESPESAS CUSTEADAS COM O SALDO DO ITEM 20 ATÉ O 1º TRIMESTRE DE 2013*		

MANUTENÇÃO E DESENVOLVIMENTO DO ENSINO - DESPESAS CUSTEADAS COM A RECEITA RESULTANTE DE IMPOSTOS E RECURSOS DO FUNDEB					
RECEITAS COM AÇÕES TÍPICAS DE MDE	PREVISÃO INICIAL	PREVISÃO ATUALIZADA	RECEITAS REALIZADAS		%
			No Bimestre	Até o Bimestre	
(a)	(b)	(c)=(b/a)x100	(d)	(e)	(f)=(e/d)x100
22-IMPOSTOS E TRANSFERÊNCIAS DESTINADAS À MDE (25% de 3*)	2.569.000,00	2.569.000,00	482.298,36	482.298,36	18,77

DESPESAS COM AÇÕES TÍPICAS DE MDE					
DESPESAS COM AÇÕES TÍPICAS DE MDE	DOTAÇÃO INICIAL	DOTAÇÃO ATUALIZADA	DESPESAS LIQUIDADAS		%
			No Bimestre	Até o Bimestre	
(a)	(b)	(c)	(d)	(e)	(f)=(e/d)x100
23-EDUCAÇÃO INFANTIL	680.000,00	680.000,00	202.135,20	202.135,20	29,73
23.1-Creche	680.000,00	680.000,00	202.135,20	202.135,20	29,73
23.1.1-Despesas Custeadas com Recursos do FUNDEB	600.000,00	600.000,00	174.107,06	174.107,06	29,02
23.1.2-Despesas Custeadas com Outros Recursos de Impostos	80.000,00	80.000,00	28.028,14	28.028,14	35,04
23.2-Pré-Escola	-	-	-	-	-
23.2.1-Despesas Custeadas com Recursos do FUNDEB	-	-	-	-	-
23.2.2-Despesas Custeadas com Outros Recursos de Impostos	-	-	-	-	-
24-ENSINO FUNDAMENTAL	2.079.000,00	2.079.000,00	270.774,46	270.774,46	13,02
24.1-Despesas Custeadas com Recursos do FUNDEB	1.407.500,00	1.407.500,00	200.899,65	200.899,65	14,27
24.2-Despesas Custeadas com Outros Recursos de Impostos	671.500,00	671.500,00	69.874,81	69.874,81	10,41
25-ENSINO MÉDIO	-	-	-	-	-
26-ENSINO SUPERIOR	-	-	-	-	-
27-ENSINO PROFISSIONAL NÃO INTEGRADO AO ENSINO REGULAR	-	-	-	-	-
28-OUTRAS	-	-	-	-	-
29-TOTAL DAS DESPESAS COM AÇÕES TÍPICAS DE MDE (23+24+25+26+27+28)	2.759.000,00	2.759.000,00	472.909,66	472.909,66	17,14



Prefeitura Municipal de Ibema - PR
Relatório Resumido da Execução Orçamentária
Demonstrativo das Receitas e Despesas com Manutenção e Desenvolvimento do Ensino - MDE **REPUBLICADO**
Orçamentos Fiscal e da Seguridade Social
Janeiro a Fevereiro 2013/Bimestre Janeiro-Fevereiro

RREO - ANEXO VIII(LDB, art. 72)

DEDUÇÕES/ADIÇÕES CONSIDERADAS PARA FINS DE LIMITE CONSTITUCIONAL	VALOR
30-RESULTADO LÍQUIDO DAS TRANSFERÊNCIAS DO FUNDEB = (12)	14.467,43
31-DESPESAS CUSTEADAS COM A COMPLEMENTAÇÃO DO FUNDEB NO EXERCÍCIO	-
32-RECITA DE APLICAÇÃO FINANCEIRA DOS RECURSOS DO FUNDEB ATÉ O BIMESTRE = (50h)	-
33-DESPESAS CUSTEADAS COM O SUPERÁVIT FINANCEIRO, DO EXERCÍCIO ANTERIOR, DO FUNDEB	-
34-DESPESAS CUSTEADAS COM O SUPERÁVIT FINANCEIRO, DO EXERCÍCIO ANTERIOR DE OUTROS RECURSOS DE IMPOSTOS	-
35-RESTOS A PAGAR INSCRITOS NO EXERCÍCIO SEM DISPONIBILIDADE FINANCEIRA DE RECURSOS DE IMPOSTOS VINCULADOS AO ENSINO 4	-
36-CANCELAMENTO, NO EXERCÍCIO, DE RESTOS A PAGAR INSCRITOS COM DISPONIBILIDADE FINANCEIRA DE RECURSOS DE IMPOSTOS VINCULADOS AO ENSINO = (46g)	-
37-TOTAL DAS DEDUÇÕES CONSIDERADAS PARA FINS DE LIMITE CONSTITUCIONAL (30+31+32+33+34+35+36)	14.467,43
38-TOTAL DAS DESPESAS PARA FINS DE LIMITE ((23+24) - (37))	458.442,23
39-MÍNIMO DE 25% DAS RECEITAS RESULTANTES DE IMPOSTOS EM MDE 5 ((38)/(3)x100)%	23,76

OUTRAS INFORMAÇÕES PARA CONTROLE

OUTRAS DESPESAS CUSTEADAS COM RECEITAS ADICIONAIS PARA FINANCIAMENTO DO ENSINO	DOTAÇÃO INICIAL	DOTAÇÃO ATUALIZADA (d)	DESPESAS LIQUIDADAS		%
			No Bimestre	Até o Bimestre (e)	
40-DESPESAS CUSTEADAS COM A APLICAÇÃO FINANCEIRA DE OUTROS RECURSOS DE IMPOSTOS VINCULADOS AO ENSINO	-	-	-	-	-
41-DESPESAS CUSTEADAS COM A CONTRIBUIÇÃO SOCIAL DO SALÁRIO EDUCAÇÃO	156.500,00	156.500,00	9.629,07	9.629,07	6,15
42-DESPESAS CUSTEADAS COM OPERAÇÕES DE CRÉDITO	-	-	-	-	-
43-DESPESAS CUSTEADAS COM OUTRAS RECEITAS PARA FINANCIAMENTO DO ENSINO	382.000,00	382.000,00	22.465,33	22.465,33	5,88
44-TOTAL DAS OUTRAS DESPESAS CUSTEADAS COM RECEITAS ADICIONAIS PARA FINANCIAMENTO DO ENSINO (40+41+42+43)	538.500,00	538.500,00	32.094,40	32.094,40	5,96
45-TOTAL GERAL DAS DESPESAS COM MDE (29+44)	3.297.500,00	3.297.500,00	505.004,06	505.004,06	15,31
RESTOS A PAGAR INSCRITOS COM DISPONIBILIDADE FINANCEIRA DE RECURSOS DE IMPOSTOS VINCULADOS AO ENSINO	SALDO ATÉ O BIMESTRE		CANCELADO EM 2013 (g)		-
46-RESTOS A PAGAR DE DESPESAS COM MDE	-	-	-	-	-
46.1-EXECUTADAS COM RECURSOS DE IMPOSTOS VINCULADOS AO ENSINO	-	-	-	-	-
46.2-EXECUTADAS COM RECURSOS DO FUNDEB	-	-	-	-	-



Prefeitura Municipal de Ibema - PR
Relatório Resumido da Execução Orçamentária
Demonstrativo das Receitas e Despesas com Manutenção e Desenvolvimento do Ensino - MDE **REPUBLICADO**
Orçamentos Fiscal e da Seguridade Social
Janeiro a Fevereiro 2013/Bimestre Janeiro-Fevereiro

RREO - ANEXO VIII(LDB, art. 72)

FLUXO FINANCEIRO DOS RECURSOS DO FUNDEB	VALOR	R\$ 1,00
47-SALDO FINANCEIRO EM 31 DE DEZEMBRO DE 2012	1.085,56	
48-(+)INGRESSO DE RECURSOS ATÉ O BIMESTRE	377.835,12	
49-(-)PAGAMENTOS EFETUADOS ATÉ O BIMESTRE	347.496,48	
49.1-Orçamentário do Exercício	347.496,48	
49.2-Restos a Pagar	-	
50-(+)RECEITA DE APLICAÇÃO FINANCEIRA DOS RECURSOS ATÉ O BIMESTRE	-	
51-(-)SALDO FINANCEIRO NO EXERCÍCIO ATUAL	31.424,20	

FONTE: PRONIM RF - Responsabilidade Fiscal, Secretaria de Administração e Finanças, 17/Nov/2014, 14h e 44m.


¹Limites mínimos anuais a serem cumpridos no encerramento do exercício.


²Art. 21, § 2º, Lei 11.494/2007: "Até 5% dos recursos recebidos à conta dos Fundos, inclusive relativos à complementação da União recebidos nos termos do § 1º do art. 6º desta Lei, poderão ser utilizados no 1º trimestre do exercício imediatamente subsequente, mediante abertura de crédito adicional."


³Caput do artigo 212 da CF/1988.

⁴Os valores referentes à parcela dos Restos a Pagar inscritos sem disponibilidade financeira vinculada à educação deverão ser informados somente no RREO do último bimestre do exercício.

⁵Limites mínimos anuais a serem cumpridos no encerramento do exercício, no âmbito de atuação prioritária, conforme LDB, art.121, V.


ANTONIO BORGES RABEL
PREFEITO


RODRIGO SCATOLIN
CONTADOR


VANUZE E. KEMMICH GONÇALVES
CONTROLE INTERNO

CRC-PR Nº 047066/O-4



Prefeitura Municipal de Ibema-PR
Relatório Resumido da Execução Orçamentária
DEMONSTRATIVO DAS RECEITAS E DESPESAS COM AÇÕES E SERVIÇOS PÚBLICOS DE SAÚDE **REPUBLICADO**
Orçamentos Fiscal e da Seguridade Social
Janeiro a Fevereiro 2013/Bimestre Janeiro-Febrero

RREQ – ANEXO 12 (LC 141/2012, art. 35)

R\$ 1,00

RECEITAS PARA APURAÇÃO DA APLICAÇÃO EM AÇÕES E SERVIÇOS PÚBLICOS DE SAÚDE	PREVISÃO INICIAL	PREVISÃO ATUALIZADA (a)	RECEITAS REALIZADAS	
			Até o Bimestre (b)	% (b/a) x 100
RECEITA DE IMPOSTOS LÍQUIDA (I)	926.000,00	926.000,00	112.353,14	12,13
Imposto Predial e Territorial Urbano - IPTU	260.000,00	260.000,00	120,00	0,04
Imposto sobre Transmissão de Bens Intervivos - ITBI	55.000,00	55.000,00	9.340,00	16,98
Imposto sobre Serviços de Qualquer Natureza - ISS	425.000,00	425.000,00	82.477,46	19,40
Imposto de Renda Retido na Fonte - IRRF	105.000,00	105.000,00	15.797,11	15,04
Imposto Territorial Rural - ITR	-	-	-	-
Multa, Juros de Mora e Outros Encargos dos Impostos	5.000,00	5.000,00	41,24	0,82
Dívida Ativa dos Impostos	49.000,00	49.000,00	3.206,71	6,54
Multas, Juros de Mora e Outros Encargos da Dívida Ativa	27.000,00	27.000,00	1.370,62	5,07
RECEITA DE TRANSFERÊNCIAS CONSTITUCIONAIS E LEGAIS (II)	9.350.000,00	9.350.000,00	1.816.840,29	19,43
Cota-Parte FPM	6.500.000,00	6.500.000,00	1.329.328,90	20,45
Cota-Parte ITR	35.000,00	35.000,00	3.239,41	9,25
Cota-Parte IPVA	225.000,00	225.000,00	74.890,42	33,28
Cota-Parte ICMS	2.500.000,00	2.500.000,00	402.156,13	16,08
Cota-Parte IPI-Exportação	60.000,00	60.000,00	7.225,43	12,04
Compensações Financeiras Provenientes de Impostos e Transferências Constitucionais	30.000,00	30.000,00	-	-
Desoneração ICMS (LC 87/96)	30.000,00	30.000,00	-	-
Outras	-	-	-	-
TOTAL DAS RECEITAS PARA APURAÇÃO DA APLICAÇÃO EM AÇÕES E SERVIÇOS PÚBLICOS DE SAÚDE (III) = I + II	10.276.000,00	10.276.000,00	1.929.193,43	18,77

RECEITAS ADICIONAIS PARA FINANCIAMENTO DA SAÚDE	PREVISÃO INICIAL	PREVISÃO ATUALIZADA (c)	RECEITAS REALIZADAS	
			Até o Bimestre (d)	% (d/c) x 100
TRANSFERÊNCIA DE RECURSOS DO SISTEMA ÚNICO DE SAÚDE-SUS	667.000,00	667.000,00	93.129,04	13,96
Provenientes da União	367.000,00	367.000,00	63.849,98	17,39
Provenientes dos Estados	300.000,00	300.000,00	29.279,06	9,75
Provenientes de Outros Municípios	-	-	-	-
Outras Receitas do SUS	-	-	-	-
TRANSFERÊNCIAS VOLUNTÁRIAS	270.000,00	270.000,00	-	-
RECEITAS DE OPERAÇÕES DE CRÉDITO VINCULADAS À SAÚDE	-	-	-	-
OUTRAS RECEITAS PARA FINANCIAMENTO DA SAÚDE	14.500,00	14.500,00	6.219,88	42,89
TOTAL RECEITAS ADICIONAIS PARA FINANCIAMENTO DA SAÚDE	951.500,00	951.500,00	99.348,92	10,44

DESPESAS COM SAÚDE (Por Grupo de Natureza da Despesa)	DOTAÇÃO INICIAL	DOTAÇÃO ATUALIZADA (e)	DESPESAS EMPENHADAS		DESPESAS LIQUIDADAS	
			Até o Bimestre (f)	% (f/e) x 100	Até o Bimestre (g)	% (g/e) x 100
			DESPESAS CORRENTES	2.638.815,00	2.638.815,00	378.343,25
Pessoal e Encargos Sociais	1.194.200,00	1.194.200,00	179.594,92	15,03	179.594,92	15,03
Juros e Encargos da Dívida	-	-	-	-	-	-
Outras Despesas Correntes	1.444.615,00	1.444.615,00	198.748,33	13,75	198.528,93	13,74
DESPESAS DE CAPITAL	340.000,00	340.000,00	1.284,42	0,37	1.284,42	0,37
Investimentos	340.000,00	340.000,00	1.284,42	0,37	1.284,42	0,37
Inversões Financeiras	-	-	-	-	-	-
Amortização da Dívida	-	-	-	-	-	-
TOTAL DAS DESPESAS COM SAÚDE (IV)	2.978.815,00	2.978.815,00	379.627,67	12,74	379.408,27	12,73



Prefeitura Municipal de Ibema-PR
Relatório Resumido da Execução Orçamentária
DEMONSTRATIVO DAS RECEITAS E DESPESAS COM AÇÕES E SERVIÇOS PÚBLICOS DE SAÚDE **REPUBLICADO**
Orçamentos Fiscal e da Seguridade Social
Janeiro a Fevereiro 2013/Bimestre Janeiro-Fevereiro

RREO - ANEXO 12 (LC 141/2012, art. 35)

R\$ 1,00

DESPESAS COM SAÚDE NÃO COMPUTADAS PARA FINS DE APURAÇÃO DO PERCENTUAL MÍNIMO	DOTAÇÃO INICIAL	DOTAÇÃO ATUALIZADA	DESPESAS EMPENHADAS		DESPESAS LIQUIDADAS	
			Até o Bimestre (h)	% (h/IV f) x 100	Até o Bimestre (i)	% (i/IV g) x 100
DESPESAS COM INATIVOS E PENSIONISTAS	-	-	-	-	-	-
DESPESA COM ASSISTÊNCIA À SAÚDE QUE NÃO ATENDE AO PRINCÍPIO DE ACESSO UNIVERSAL	-	-	-	-	-	-
DESPESAS CUSTEADAS COM OUTROS RECURSOS	950.500,00	950.500,00	54.602,33	14,38	54.602,33	14,39
Recursos de Transferência do Sistema Único de Saúde - SUS	673.500,00	673.500,00	54.602,33	14,38	54.602,33	14,39
Recursos de Operações de Crédito	-	-	-	-	-	-
Outros Recursos	277.000,00	277.000,00	-	-	-	-
OUTRAS AÇÕES E SERVIÇOS NÃO COMPUTADOS	-	-	-	-	-	-
RESTOS A PAGAR NÃO PROCESSADOS INSCRITOS INDEVIDAMENTE NO EXERCÍCIO SEM DISPONIBILIDADE FINANCEIRA¹	-	-	-	-	-	-
DESPESAS CUSTEADAS COM DISPONIBILIDADE DE CAIXA VINCULADA AOS RESTOS A PAGAR CANCELADOS²	-	-	-	-	-	-
DESPESAS CUSTEADAS COM RECURSOS VINCULADOS À PARCELA DO PERCENTUAL MÍNIMO QUE NÃO FOI APLICADA EM AÇÕES E SERVIÇOS DE SAÚDE EM EXERCÍCIOS ANTERIORES³	-	-	-	-	-	-
TOTAL DAS DESPESAS COM NÃO COMPUTADAS (V)	950.500,00	950.500,00	54.602,33	14,38	54.602,33	14,39
TOTAL DAS DESPESAS COM AÇÕES E SERVIÇOS PÚBLICOS DE SAÚDE (VI) = (IV - V)	2.028.315,00	2.028.315,00	325.025,34	85,61	324.805,94	85,60
PERCENTUAL DE APLICAÇÃO EM AÇÕES E SERVIÇOS PÚBLICOS DE SAÚDE SOBRE A RECEITA DE IMPOSTOS LÍQUIDA E TRANSFERÊNCIAS CONSTITUCIONAIS E LEGAIS (VII%) = (VII / IIIb x 100) - LIMITE CONSTITUCIONAL 15% 4 e 5						16,84
VALOR REFERENTE À DIFERENÇA ENTRE O VALOR EXECUTADO E O LIMITE MÍNIMO CONSTITUCIONAL [VII - (15 x IIIb) / 100]6						35.426,92
EXECUÇÃO DE RESTOS A PAGAR NÃO PROCESSADOS INSCRITOS COM DISPONIBILIDADE DE CAIXA	INSCRITOS	CANCELADOS/ PRESCRITOS	PAGOS	A PAGAR	PARCELA CONSIDERADA NO LIMITE	
Total	-	-	-	-	-	
CONTROLE DOS RESTOS A PAGAR CANCELADOS OU PRESCRITOS PARA FINS DE APLICAÇÃO DA DISPONIBILIDADE DE CAIXA CONFORME ARTIGO 24, §1º e 2º	RESTOS A PAGAR CANCELADOS OU PRESCRITOS					
	Saldo Inicial	Despesas custeadas no exercício de referência (j)	Saldo Final (não aplicado)			
Total (VIII)	-	-	-			
CONTROLE DO VALOR REFERENTE AO PERCENTUAL MÍNIMO NÃO CUMPRIDO EM EXERCÍCIOS ANTERIORES PARA FINS DE APLICAÇÃO DOS RECURSOS VINCULADOS CONFORME ARTIGOS 25 E 26	LIMITE NÃO CUMPRIDO					
	Saldo Inicial	Despesas custeadas no exercício de referência (k)	Saldo Final (não aplicado)			
Total (IX)	-	-	-			



Prefeitura Municipal de Ibema-PR
Relatório Resumido da Execução Orçamentária
DEMONSTRATIVO DAS RECEITAS E DESPESAS COM AÇÕES E SERVIÇOS PÚBLICOS DE SAÚDE **REPUBLICADO**
Orçamentos Fiscal e da Seguridade Social
Janeiro a Fevereiro 2013/Bimestre Janeiro-Feveireiro

RREO - ANEXO 12 (LC 141/2012, art. 35)

R\$ 1,00

DESPESAS COM SAÚDE (Por Subfunção)	DOTAÇÃO INICIAL	DOTAÇÃO ATUALIZADA	DESPESAS EMPENHADAS		DESPESAS LIQUIDADAS	
			Até o Bimestre (l)	% (l/ Total l) x 100	Até o Bimestre (m)	% (m/Total m) x 100
Atenção Básica	2.318.415,00	2.318.415,00	259.796,56	68,43	259.577,16	68,42
Assistência Hospitalar e Ambulatorial	510.400,00	510.400,00	104.842,63	27,62	104.842,63	27,63
Suporte Profilático e Terapêutico	-	-	-	-	-	-
Vigilância Sanitária	50.000,00	50.000,00	6.746,50	1,78	6.746,50	1,78
Vigilância Epidemiológica	100.000,00	100.000,00	8.241,98	2,17	8.241,98	2,17
Alimentação e Nutrição	-	-	-	-	-	-
Outras Subfunções	-	-	-	-	-	-
TOTAL	2.978.815,00	2.978.815,00	379.627,67	100,00	379.408,27	100,00

FONTE: PRONIM RF - Responsabilidade Fiscal, Secretaria de Administração e Finanças, 17/Nov/2014, 15h e 00m.

¹ Essa linha apresentará valor somente no Relatório Resumido da Execução Orçamentária do último bimestre do exercício


² O valor apresentado na intercessão com a coluna "h" ou a coluna "h+i" (último bimestre) deverá ser o mesmo apresentado no "total j".

³ O valor apresentado na intercessão com a coluna "h" ou a coluna "h+i" (último bimestre) deverá ser o mesmo apresentado no "total k".

⁴ Limite anual mínimo a ser cumprido no encerramento do exercício.

⁵ Durante o exercício esse valor servirá para o monitoramento previsto no art. 23 da LC 141/2012.

⁶ No último bimestre, será utilizada a fórmula $[VI(h+i) - (15 \times IIb)/100]$.


ANTÔNIO BORGES RABEL
PREFEITO


RODRIGO SCATOLIN
CONTADOR
CRC-PR Nº 047066/O-4


VANUZE E. KEMMRICH GONÇALVES
CONTROLE INTERNO



Prefeitura Municipal de Ibema-PR
Relatório Resumido da Execução Orçamentária
Balança Orçamentário
Orçamentos Fiscal e da Seguridade Social
REPUBLICADO

Janeiro a Abril 2013/Bimestre Março-Abril

RECEITAS	PREVISÃO		PREVISÃO ATUALIZADA (a)	RECEITAS REALIZADAS			SALDO (e-c)	
	INICIAL	II e §1º		No Bimestre (b)	Até o Bimestre (c)	%		%
RECEITAS (EXCETO INTRA-ORÇAMENTÁRIAS)(I)	13.480.000,00		13.480.000,00	1.985.385,02	14,73	4.165.385,16	30,90	9.314.614,84
RECEITAS CORRENTES	12.280.000,00		12.280.000,00	1.885.385,02	15,35	4.065.385,16	33,11	8.214.614,84
RECEITA TRIBUTÁRIA	1.012.300,00		1.012.300,00	213.909,88	21,13	356.484,97	35,22	655.815,03
IMPOSTOS	845.000,00		845.000,00	189.646,95	22,44	297.381,52	35,19	547.618,48
TAXAS	102.300,00		102.300,00	19.427,33	18,99	50.927,99	49,78	51.372,01
CONTRIBUIÇÃO DE MELHORIA	65.000,00		65.000,00	4.835,60	7,44	8.175,46	12,58	56.824,54
RECEITA PATRIMONIAL	30.000,00		30.000,00	9.656,50	32,19	13.926,38	46,42	16.073,62
RECEITAS DE VALORES MOBILIÁRIOS	30.000,00		30.000,00	9.656,50	32,19	13.926,38	46,42	16.073,62
RECEITA DE SERVIÇOS	251.500,00		251.500,00	44.326,64	17,62	85.427,38	33,97	166.072,62
TRANSFERÊNCIAS CORRENTES	10.828.200,00		10.828.200,00	1.601.984,70	14,79	3.581.603,54	33,08	7.246.596,46
TRANSFERÊNCIAS INTERGOVERNAMENTAIS	10.755.700,00		10.755.700,00	1.589.303,21	14,78	3.562.512,25	33,12	7.193.187,75
TRANSFERÊNCIAS DE CONVÊNIO	72.500,00		72.500,00	12.681,49	17,49	19.091,29	26,33	53.408,71
OUTRAS RECEITAS CORRENTES	158.000,00		158.000,00	15.507,30	9,81	27.942,89	17,69	130.057,11
MULTAS E JUROS DE MORA	41.500,00		41.500,00	2.838,71	6,84	4.982,10	12,01	36.517,90
INDENIZAÇÕES E RESTITUIÇÕES				503,93		1.044,72		-1.044,72
RECEITA DA DIV.ATIVA	116.500,00		116.500,00	12.164,66	10,44	21.895,83	18,79	94.604,17
RECEITAS DIVERSAS				-	-	20,24	-	-20,24
RECEITAS DE CAPITAL	1.200.000,00		1.200.000,00	100.000,00	8,33	100.000,00	8,33	1.100.000,00
OPERAÇÕES DE CRÉDITO	300.000,00		300.000,00	-	-	-	-	300.000,00
OPERAÇÕES DE CRÉDITO INTERNAS	300.000,00		300.000,00	-	-	-	-	300.000,00
ALIENAÇÃO DE BENS				-	-	-	-	-
TRANSFERÊNCIAS DE CAPITAL	900.000,00		900.000,00	100.000,00	11,11	100.000,00	11,11	800.000,00
TRANSFERÊNCIAS DE CONVÊNIO	900.000,00		900.000,00	100.000,00	11,11	100.000,00	11,11	800.000,00
RECEITAS (INTRA-ORÇAMENTÁRIAS)(II)				-	-	-	-	-
SUBTOTAL DAS RECEITAS(III)=(I+II)	13.480.000,00		13.480.000,00	1.985.385,02	14,73	4.165.385,16	30,90	9.314.614,84

[Handwritten signature and initials]



Prefeitura Municipal de Ibema-PR
Relatório Resumido da Execução Orçamentária
Balança Orçamentário
Orçamentos Fiscal e da Seguridade Social
Janeiro a Abril 2013/Bimestre Março-Abril
REPUBLICADO

RECEITAS	PREVISÃO INICIAL		PREVISÃO ATUALIZADA		RECEITAS REALIZADAS			SALDO (a-c)
	R\$ 1,00		R\$ 1,00		No Bimestre (b)	% (b/a)	Até o Bimestre (c)	
	(a)	(b)	(a)	(b)				
OPERÇÕES DE CRÉDITO-REFINANCIAMENTO(V)	-	-	-	-	-	-	-	-
Operações de Crédito Internas	-	-	-	-	-	-	-	-
Mobiliária	-	-	-	-	-	-	-	-
Contratual	-	-	-	-	-	-	-	-
Operações de Crédito Externas	-	-	-	-	-	-	-	-
Mobiliária	-	-	-	-	-	-	-	-
Contratual	-	-	-	-	-	-	-	-
SUBTOTAL COM REFINANCIAMENTO(V)=(II+IV)	13.480.000,00	13.480.000,00	13.480.000,00	13.480.000,00	1.985.385,02	14,73	4.165.385,16	9.314.614,84
DÉFICIT(VI)	-	-	-	-	-	-	-	-
TOTAL(VII)=(V+VI)	13.480.000,00	13.480.000,00	13.480.000,00	13.480.000,00	1.985.385,02	14,73	4.165.385,16	9.314.614,84
SALDOS DE EXERCÍCIOS ANTERIORES	-	-	-	-	-	-	-	-
(UTILIZADOS PARA CRÉDITOS ADICIONAIS)	-	-	-	-	-	-	-	-
Superávit Financeiro	-	-	-	-	-	-	-	-
Reservatório de Créditos Adicionais	-	-	-	-	-	-	-	-



Prefeitura Municipal de Ibema-PR
Relatório Resumido da Execução Orçamentária
Balança Orçamentária
Orçamentos Fiscal e da Seguridade Social
REPUBLICADO

Janeiro a Abril 2013/Bimestre Março-Abril

RREO - ANEXO I(LRF, Art.52, inciso J, alíneas "a" e "b" do inciso II e §1º)

DESPESAS	DOTAÇÃO INICIAL (d)	CRÉDITOS ADICIONAIS (e)	DOTAÇÃO ATUALIZADA (f)=(d+e)	DESPESAS EMPENHADAS		DESPESAS LIQUIDADAS		SALDO (f-g)	
				Até o Bimestre		Até o Bimestre			
				No Bimestre	Até o Bimestre	No Bimestre	Até o Bimestre		
		(e)	(f)=(d+e)		(g)	(g/f)	(f-g)		
DESPESAS (EXCETO INTRA-ORÇAMENTÁRIAS)(VIII)	13.480.000,00	-	13.480.000,00	1.782.503,97	3.339.834,50	1.763.829,62	3.317.357,23	24,61	10.162.642,77
DESPESAS CORRENTES	11.148.750,00	-30.000,00	11.118.750,00	1.708.687,01	3.210.044,23	1.690.042,66	3.187.566,96	28,67	7.931.183,04
PESSOAL E ENCARGOS SOCIAIS	5.657.960,00	-	5.657.960,00	917.944,02	1.837.067,71	917.944,02	1.837.067,71	32,47	3.820.892,29
JUROS E ENCARGOS DA DÍVIDA	138.000,00	-	138.000,00	18.260,12	38.314,70	18.260,12	38.314,70	27,76	99.685,30
OUTRAS DESPESAS CORRENTES	5.352.790,00	-30.000,00	5.322.790,00	772.482,87	1.334.661,82	753.808,52	1.312.184,55	24,65	4.010.605,45
DESPESAS DE CAPITAL	2.277.250,00	30.000,00	2.307.250,00	73.816,96	129.790,27	73.816,96	129.790,27	5,63	2.177.459,73
INVESTIMENTOS	2.000.250,00	30.000,00	2.030.250,00	6.120,00	9.986,42	6.120,00	9.986,42	0,49	2.020.263,58
AMORTIZAÇÃO DA DÍVIDA / REFINANCIAMENTO DA DÍVIDA	277.000,00	-	277.000,00	67.696,96	119.803,85	67.696,96	119.803,85	43,25	157.196,15
RESERVA DE CONTINGÊNCIA	54.000,00	-	54.000,00	-	-	-	-	-	54.000,00
DESPESAS (INTRA-ORÇAMENTÁRIAS)(IX)	-	-	-	-	-	-	-	-	-
SUBTOTAL DAS DESPESAS(X)=(VIII+IX)	13.480.000,00	-	13.480.000,00	1.782.503,97	3.339.834,50	1.763.829,62	3.317.357,23	24,61	10.162.642,77
AMORTIZAÇÃO DA DÍVIDA/REFINANCIAMENTO(XI)	-	-	-	-	-	-	-	-	-
Amortização da Dívida Interna	-	-	-	-	-	-	-	-	-
Dívida Mobiliária	-	-	-	-	-	-	-	-	-
Outras Dívidas	-	-	-	-	-	-	-	-	-
Amortização da Dívida Externa	-	-	-	-	-	-	-	-	-
Dívida Mobiliária	-	-	-	-	-	-	-	-	-
Outras Dívidas	-	-	-	-	-	-	-	-	-
SUBTOTAL C/ REFINANCIAMENTO(XII)=(XI+XII)	13.480.000,00	-	13.480.000,00	1.782.503,97	3.339.834,50	1.763.829,62	3.317.357,23	24,61	10.162.642,77
SUPERÁVIT(XIII)	-	-	-	-	-	-	848.027,93	-	-
TOTAL(XIV)=(XIII-XII)	13.480.000,00	-	13.480.000,00	1.782.503,97	3.339.834,50	1.763.829,62	4.165.385,16	30,90	10.162.642,77

FONTE: PRONIM RF - Responsabilidade Fiscal, Secretaria de Administração e Finanças, 17/Nov/2014, 14h e 14m.

ANTÔNIO BORGES RABEL
PREFEITO

VANUZE E. KEMMRICH GONÇALVES
CONTROLE INTERNO

RODRIGO SCATOLIN
CONTADOR

CRC-PR Nº 047066/O-4



Prefeitura Municipal de Ibema - PR
Relatório Resumido de Execução Orçamentária
Demonstrativo da Execução das Despesas por Função/Subfunção
Orçamento Fiscal e da Seguridade Social
Janeiro a Abril 2013/Bimestre Março-Abril

REPUBLICADO

FUNÇÃO/SUBFUNÇÃO	Dotação		Despesas Empenhadas		Despesas Líquidas			Saldo
	Inicial	Atualizada (a)	Até o Bimestre	No Bimestre	Até o Bimestre (b)	%		
						(b/Total b)	(b/a)	
DESPESAS(EXCETO INTRA-ORÇAMENTÁRIAS)(I)	13.480.000,00	13.480.000,00	3.339.834,50	1.763.829,62	3.317.357,23	100,00	24,61	10.162.642,77
Legislativa	760.000,00	760.000,00	199.995,72	107.279,70	199.995,72	6,03	26,32	560.004,28
Ação Legislativa	760.000,00	760.000,00	199.995,72	107.279,70	199.995,72	6,03	26,32	560.004,28
Administração	1.156.500,00	1.176.500,00	409.629,70	230.037,75	405.856,04	12,23	34,50	770.643,96
Planejamento e Orçamento	70.000,00	70.000,00	26.429,53	13.358,32	26.429,53	0,80	37,76	43.570,47
Administração Geral	1.039.200,00	1.059.200,00	371.079,83	210.531,17	367.306,17	11,07	34,68	691.893,83
Controle Interno	47.300,00	47.300,00	6.148,26	6.148,26	12.120,34	0,37	25,62	35.179,66
Defesa Nacional	39.400,00	39.400,00	7.548,12	7.548,12	13.473,84	0,41	34,20	25.926,16
Defesa Terrestre	39.400,00	39.400,00	7.548,12	7.548,12	13.473,84	0,41	34,20	25.926,16
Assistência Social	825.000,00	826.158,62	180.596,48	100.271,73	180.047,89	5,43	21,79	646.110,73
Assistência à Criança e ao Adolescente	215.000,00	216.158,62	40.915,81	19.172,09	40.897,96	1,23	18,92	175.260,66
Assistência Comunitária	610.000,00	610.000,00	139.680,67	81.099,64	139.149,93	4,19	22,81	470.850,07
Previdência Social	17.100,00	17.100,00	2.752,00	1.396,00	2.752,00	0,08	16,09	14.348,00
Previdência do Regime Estatutário	17.100,00	17.100,00	2.752,00	1.396,00	2.752,00	0,08	16,09	14.348,00
Saúde	2.978.815,00	2.978.815,00	784.564,94	404.937,27	778.558,13	23,47	26,14	2.200.256,87
Atenção Básica	2.318.415,00	2.318.415,00	578.817,80	319.021,24	573.387,74	17,28	24,73	1.745.027,26
Assistência Hospitalar e Ambulatorial	510.400,00	510.400,00	174.675,62	69.832,99	174.098,87	5,25	34,11	336.301,13
Vigilância Sanitária	50.000,00	50.000,00	13.949,18	7.202,68	13.949,18	0,42	27,90	36.050,82
Vigilância Epidemiológica	100.000,00	100.000,00	17.122,94	8.880,36	17.122,94	0,52	17,12	82.877,66
Educação	3.517.500,00	3.517.500,00	1.043.115,76	535.164,70	1.040.531,55	31,37	29,58	2.476.968,45
Ensino Fundamental	2.372.500,00	2.372.500,00	578.076,00	317.438,15	575.494,59	17,35	24,26	1.797.005,41
Ensino Superior	60.000,00	60.000,00	12.000,00	12.000,00	12.000,00	0,36	20,00	48.000,00
Educação Infantil	775.000,00	775.000,00	381.670,07	171.445,69	381.667,27	11,51	49,25	393.332,73
Educação de Jovens e Adultos	60.000,00	60.000,00	5.798,31	2.807,44	5.798,31	0,17	9,66	54.201,69
Educação Especial	70.000,00	70.000,00	17.155,07	7.335,84	17.155,07	0,52	24,51	52.844,93
Refinanciamento da Dívida Interna	180.000,00	180.000,00	48.416,31	23.963,84	48.416,31	1,46	26,90	131.583,69
Cultura	276.480,00	245.321,38	10.516,49	6.945,07	10.516,49	0,32	4,29	234.804,89


(Handwritten signatures and initials)





Prefeitura Municipal de Ibema - PR
Relatório Resumido de Execução Orçamentária
Demonstrativo da Execução das Despesas por Função/Subfunção **REPUBLICADO**
Orçamento Fiscal e da Seguridade Social
Janeiro a Abril 2013/Bimestre Março-Abril

FUNÇÃO/SUBFUNÇÃO	Dotação		Despesas Empenhadas		Despesas Liquidadas			Saldo (a-b)	
	Inicial	Atualizada (a)	No Bimestre	Até o Bimestre	No Bimestre	Até o Bimestre (b)	%		
							(b/Total b)		(b/a)
Difusão Cultural	276.480,00	245.321,38	6.945,07	10.516,49	6.945,07	10.516,49	0,32	4,29	234.804,89
Urbanismo	1.835.100,00	1.835.100,00	97.909,84	191.546,69	97.909,84	191.546,69	5,77	10,44	1.643.553,31
Infra-Estrutura Urbana	1.089.600,00	1.089.600,00	0,00	0,00	0,00	0,00	0,00	0,00	1.089.600,00
Serviços Urbanos	745.500,00	745.500,00	97.909,84	191.546,69	97.909,84	191.546,69	5,77	25,69	553.953,31
Turismo	0,00	0,00	0,00	0,00	0,00	0,00	0,00	0,00	0,00
Agricultura	377.400,00	377.400,00	8.674,64	11.492,35	8.674,64	11.492,35	0,35	3,05	365.907,65
Promoção da Produção Vegetal	182.000,00	182.000,00	0,00	0,00	0,00	0,00	0,00	0,00	182.000,00
Extensão Rural	195.400,00	195.400,00	8.674,64	11.492,35	8.674,64	11.492,35	0,35	5,88	183.907,65
Transporte	1.089.010,00	1.089.010,00	174.765,66	295.221,93	165.201,66	285.657,93	8,61	26,23	803.352,07
Transportes Coletivos Urbanos	8.000,00	8.000,00	0,00	0,00	0,00	0,00	0,00	0,00	8.000,00
Transporte Rodoviário	1.081.010,00	1.081.010,00	174.765,66	295.221,93	165.201,66	285.657,93	8,61	26,43	795.352,07
Desporto e Lazer	193.695,00	203.695,00	36.160,03	56.213,51	36.845,85	56.213,51	1,69	27,60	147.481,49
Desporto Comunitário	178.695,00	188.695,00	36.160,03	56.213,51	36.845,85	56.213,51	1,69	29,79	132.481,49
Lazer	15.000,00	15.000,00	0,00	0,00	0,00	0,00	0,00	0,00	15.000,00
Encargos Especiais	360.000,00	360.000,00	71.413,46	140.715,09	71.413,46	140.715,09	4,24	39,09	219.284,91
Refinanciamento da Dívida Interna	235.000,00	235.000,00	61.993,24	109.702,24	61.993,24	109.702,24	3,31	46,68	125.297,76
Outros Encargos Especiais	125.000,00	125.000,00	9.420,22	31.012,85	9.420,22	31.012,85	0,93	24,81	93.987,15
Reserva de Contingência	54.000,00	54.000,00	0,00	0,00	0,00	0,00	0,00	0,00	54.000,00
Reserva de Contingência	54.000,00	54.000,00	0,00	0,00	0,00	0,00	0,00	0,00	54.000,00
DESPESAS INTRA-ORÇAMENTÁRIAS (II)	0,00	0,00	0,00	0,00	0,00	0,00	0,00	0,00	0,00
TOTAL (III)=(I+II)	13.480.000,00	13.480.000,00	1.782.503,97	3.339.834,50	1.763.829,62	3.317.357,23	100,00	24,61	10.162.642,77

FONTE: PRONIM RF - Responsabilidade Fiscal, Secretaria de Administração e Finanças, 17/Nov/2014, 14h e 22m.


ANTONIO BORGES RABEL
PREFEITO


RODRIGO SCATOLIN
CONTADOR


VANUZE E. KEMMRICH GONÇALVES
CONTROLE INTERNO

CRC-PR Nº 047066/O-4



Prefeitura Municipal de Ibema - PR
Relatório Resumido da Execução Orçamentária
Demonstrativo das Receitas e Despesas com Manutenção e Desenvolvimento do Ensino - MDE
Orçamentos Fiscal e da Seguridade Social
Janeiro a Abril 2013/Bimestre Março-Abril

REPUBLICADO

RREO - ANEXO VIII(LDB, art. 72)

R\$ 1,00

RECEITA RESULTANTE DE IMPOSTOS (caput do art. 212 da Constituição)	PREVISÃO INICIAL	PREVISÃO ATUALIZADA (a)	RECEITAS REALIZADAS		%
			No Bimestre	Até o Bimestre (b)	
1-RECEITAS DE IMPOSTOS					
1.1-Receita Resultante do Imposto sobre a Propriedade Predial e Territorial Urbana - IPTU	926.000,00	926.000,00	197.921,33	310.274,47	33,51
1.1.1-IPTU	332.500,00	332.500,00	93.424,71	97.773,77	29,41
1.1.2-Multas, Juros de Mora e Outros Encargos do IPTU	270.000,00	270.000,00	89.164,92	89.284,92	33,07
1.1.3-Dívida Ativa do IPTU	2.500,00	2.500,00	140,57	162,17	6,49
1.1.4-Multas, Juros de Mora, Atualização Monetária e Outros Encargos da Dívida Ativa do IPTU	45.000,00	45.000,00	6.333,23	9.306,13	20,68
1.1.5-(-) Deduções da Receita do IPTU	25.000,00	25.000,00	1.412,86	2.647,42	10,59
1.2-Receita Resultante do imposto sobre Transmissão Inter-Vivos - ITBI	10.000,00	10.000,00	3.626,87	3.626,87	36,27
1.2.1-ITBI	55.000,00	55.000,00	16.464,87	25.804,87	46,92
1.2.2-Multas, Juros de Mora e Outros Encargos do ITBI	55.000,00	55.000,00	16.464,87	25.804,87	46,92
1.2.3-Dívida Ativa do ITBI	-	-	-	-	-
1.2.4-Multas, Juros de Mora, Atualização Monetária e Outros Encargos da Dívida Ativa do ITBI	-	-	-	-	-
1.2.5-(-) Deduções da Receita do ITBI	-	-	-	-	-
1.3-Receita Resultante do Imposto sobre Serviços de Qualquer Natureza - ISS	433.500,00	433.500,00	71.544,23	154.411,20	35,62
1.3.1-ISS	425.000,00	425.000,00	71.152,76	153.630,22	36,15
1.3.2-Multas, Juros de Mora e Outros Encargos do ISS	2.500,00	2.500,00	30,17	49,81	1,99
1.3.3-Dívida Ativa do ISS	4.000,00	4.000,00	232,94	466,75	11,67
1.3.4-Multas, Juros de Mora, Atualização Monetária e Outros Encargos da Dívida Ativa do ISS	2.000,00	2.000,00	128,36	264,42	13,22
1.3.5-(-) Deduções da Receita do ISS	-	-	-	-	-
1.4-Receita Resultante do Imposto de Renda Retido na Fonte - IRRF	105.000,00	105.000,00	16.487,52	32.284,63	30,75
1.4.1-IRRF	105.000,00	105.000,00	16.487,52	32.284,63	30,75
1.4.2-Multas, Juros de Mora e Outros Encargos do IRRF	-	-	-	-	-
1.4.3-Dívida Ativa do IRRF	-	-	-	-	-
1.4.4-Multas, Juros de Mora, Atualização Monetária e Outros Encargos da Dívida Ativa do IRRF	-	-	-	-	-
1.4.5-(-) Deduções da Receita do IRRF	-	-	-	-	-
1.5-Receita Resultante do Imposto Territorial Rural - ITR (CF, art. 153 §4º, inciso III)	-	-	-	-	-
1.5.1-ITR	-	-	-	-	-
1.5.2-Multas, Juros de Mora e Outros Encargos do ITR	-	-	-	-	-
1.5.3-Dívida Ativa do ITR	-	-	-	-	-
1.5.4-Multas, Juros de Mora, Atualização Monetária e Outros Encargos da Dívida Ativa do ITR	-	-	-	-	-
1.5.5-(-) Deduções da Receita do ITR	-	-	-	-	-

[Handwritten signature]



Prefeitura Municipal de Ibema - PR
Relatório Resumido da Execução Orçamentária
Demonstrativo das Receitas e Despesas com Manutenção e Desenvolvimento do Ensino - MDE
Orçamentos Fiscal e da Seguridade Social
Janeiro a Abril 2013/Bimestre Março-Abril

REPUBLICADO

RREO - ANEXO VIII(LDB, art. 72) R\$ 1,00

RECEITA RESULTANTE DE IMPOSTOS (caput do art. 212 da Constituição)	PREVISÃO INICIAL	PREVISÃO ATUALIZADA (a)	RECEITAS REALIZADAS		%
			No Bimestre	Até o Bimestre (b)	
2-RECEITAS DE TRANSFERÊNCIAS CONSTITUCIONAIS E LEGAIS					
2.1-Cota-Parte FPM	9.350.000,00	9.350.000,00	1.370.219,15	3.187.059,44	34,09
2.1.1-Parcela referente à CF, art. 159, I, alínea b	6.500.000,00	6.500.000,00	910.197,20	2.239.526,10	34,45
2.1.2-Parcela referente à CF, art. 159, I, alínea d	6.500.000,00	6.500.000,00	910.197,20	2.239.526,10	34,45
2.2-Cota-Parte ICMS	2.500.000,00	2.500.000,00	380.422,15	782.578,28	31,30
2.3-ICMS-Desoneração - L.C. nº 87/1996	30.000,00	30.000,00	8.105,93	8.105,93	27,02
2.4-Cota-Parte IPI-Exportação	60.000,00	60.000,00	5.310,72	12.536,15	20,89
2.5-Cota-Parte ITR	35.000,00	35.000,00	4.387,95	7.627,36	21,79
2.6-Cota-Parte IPVA	225.000,00	225.000,00	61.795,20	136.685,62	60,75
2.7-Cota-Parte IOF-Ouro	-	-	-	-	-
3-TOTAL DA RECEITA DE IMPOSTOS (1+2)	10.276.000,00	10.276.000,00	1.568.140,48	3.497.333,91	34,03






Prefeitura Municipal de Ibema - PR
Relatório Resumido da Execução Orçamentária
Demonstrativo das Receitas e Despesas com Manutenção e Desenvolvimento do Ensino - MDE
Orçamentos Fiscal e da Seguridade Social
Janeiro a Abril 2013/Bimestre Março-Abril

REPUBLICADO

R\$ 1,00

RECEITAS ADICIONAIS PARA FINANCIAMENTO DO ENSINO	PREVISÃO		PREVISÃO ATUALIZADA (a)	RECEITAS REALIZADAS		%
	INICIAL			No Bimestre	Até o Bimestre (b)	
4 - RECEITA DA APLICAÇÃO FINANCEIRA DE OUTROS RECURSOS DE IMPOSTOS VINCULADOS AO ENSINO	10.500,00	-	10.500,00	1.561,15	1.922,39	18,31
5 - RECEITA DE TRANSFERÊNCIAS DO FNDE	250.000,00	-	250.000,00	47.812,69	86.661,51	34,66
5.1 - Transferências do Salário-Educação	155.000,00	-	155.000,00	29.979,94	68.828,76	44,41
5.2 - Transferências Diretas - PDDE	-	-	-	-	-	-
5.3 - Transferências Diretas - PNAE	-	-	-	-	-	-
5.4 - Transferências Diretas - PNATE	-	-	-	-	-	-
5.5 - Outras Transferências do FNDE	-	-	-	-	-	-
5.6 - Aplicação Financeira dos Recursos do FNDE	95.000,00	-	95.000,00	17.832,75	17.832,75	18,77
6 - RECEITA DE TRANSFERÊNCIAS DE CONVÊNIOS	70.000,00	-	70.000,00	12.442,30	18.787,29	26,84
6.1 - Transferências de Convênios	70.000,00	-	70.000,00	12.206,16	18.309,24	26,16
6.2 - Aplicação Financeira dos Recursos de Convênios	-	-	-	236,14	478,05	-
7 - RECEITA DE OPERAÇÕES DE CRÉDITO	-	-	-	-	-	-
8 - OUTRAS RECEITAS PARA FINANCIAMENTO DO ENSINO	-	-	-	-	-	-
9 - TOTAL DAS RECEITAS ADICIONAIS PARA FINANCIAMENTO DO ENSINO (4+5+6+7+8)	330.500,00	-	330.500,00	61.816,14	107.371,19	32,49

FUNDEB

RECEITAS DO FUNDEB	PREVISÃO		PREVISÃO ATUALIZADA (a)	RECEITAS REALIZADAS		%
	INICIAL			No Bimestre	Até o Bimestre (b)	
10 - RECEITAS DESTINADAS AO FUNDEB	1.930.000,00	-	1.930.000,00	274.043,36	637.411,05	33,03
10.1 - Cota-Parte FPM Destinada ao FUNDEB-(20% de 2.1.1)	1.360.000,00	-	1.360.000,00	182.039,39	447.905,11	32,93
10.2 - Cota-Parte ICMS Destinada ao FUNDEB-(20% de 2.2)	500.000,00	-	500.000,00	76.084,38	156.515,57	31,30
10.3 - ICMS-Desoneração Destinada ao FUNDEB-(20% de 2.3)	6.000,00	-	6.000,00	1.621,18	1.621,18	27,02
10.4 - Cota-Parte IP+Exportação Destinada ao FUNDEB-(20% de 2.4)	12.000,00	-	12.000,00	1.062,15	2.507,23	20,89
10.5 - Cota-Parte ITR ou ITR Arrecadado Destinados ao FUNDEB-(20% de (1.5 + 2.5))	7.000,00	-	7.000,00	877,58	1.525,46	21,79
10.6 - Cota-Parte IPVA Destinada ao FUNDEB-(20% de 2.6)	45.000,00	-	45.000,00	12.358,68	27.336,50	60,75
11 - RECEITAS RECEBIDAS DO FUNDEB	2.000.000,00	-	2.000.000,00	313.302,49	691.137,61	34,56
11.1 - Transferências de Recursos do FUNDEB	2.000.000,00	-	2.000.000,00	313.302,49	691.137,61	34,56
11.2 - Complementação da União ao FUNDEB	-	-	-	-	-	-
11.3 - Receita de Aplicação Financeira dos Recursos do FUNDEB	-	-	-	-	-	-
12 - RESULTADO LÍQUIDO DAS TRANSFERÊNCIAS DO FUNDEB(11.1-10)	70.000,00	-	70.000,00	39.259,13	53.726,56	76,75

[SE RESULTADO LÍQUIDO DA TRANSFERÊNCIA (12) > 0] = ACRÉSCIMO RESULTANTE DAS TRANSFERÊNCIAS DO FUNDEB
[SE RESULTADO LÍQUIDO DA TRANSFERÊNCIA (12) < 0] = DECRÉSCIMO RESULTANTE DAS TRANSFERÊNCIAS DO FUNDEB



Prefeitura Municipal de Ibema - PR
Relatório Resumido da Execução Orçamentária
Demonstrativo das Receitas e Despesas com Manutenção e Desenvolvimento do Ensino - MDE
Orçamentos Fiscal e da Seguridade Social
Janeiro a Abril 2013/Bimestre Março-Abril
REPUBLICADO

RREO - ANEXO VIII(LDB, art. 72)

DESPESAS DO FUNDEB	DOTAÇÃO INICIAL	DOTAÇÃO ATUALIZADA (d)	DESPESAS LIQUIDADAS		%
			No Bimestre	Até o Bimestre (e)	
13-PAGAMENTO DOS PROFISSIONAIS DO MAGISTÉRIO	1.643.500,00	1.643.500,00	277.179,35	585.264,33	35,61
13.1-Com Educação Infantil	508.500,00	508.500,00	140.822,83	294.802,31	57,97
13.2-Com Ensino Fundamental	1.135.000,00	1.135.000,00	136.356,52	290.462,02	25,59
14-OUTRAS DESPESAS	364.000,00	364.000,00	40.749,04	107.670,77	29,58
14.1-Com Educação Infantil	91.500,00	91.500,00	20.425,82	40.553,40	44,32
14.2-Com Ensino Fundamental	272.500,00	272.500,00	20.323,22	67.117,37	24,63
15-TOTAL DAS DESPESAS DO FUNDEB(13+14)	2.007.500,00	2.007.500,00	317.928,39	692.935,10	34,52

DEDUÇÕES PARA FINS DE LIMITE DO FUNDEB

	VALOR
16-RESTOS A PAGAR INSCRITOS NO EXERCÍCIO SEM DISPONIBILIDADE FINANCEIRA DE RECURSOS DO FUNDEB	-
16.1 - FUNDEB 60%	-
16.2 - FUNDEB 40%	-
17-DESPESAS CUSTEADAS COM O SUPERÁVIT FINANCEIRO DO EXERCÍCIO ANTERIOR DO FUNDEB	-
17.1 - FUNDEB 60%	-
17.2 - FUNDEB 40%	-
18-TOTAL DAS DEDUÇÕES CONSIDERADAS PARA FINS DE LIMITE DO FUNDEB (16+17)	-

INDICADORES DO FUNDEB

	VALOR
19-TOTAL DAS DESPESAS DO FUNDEB PARA FINS DE LIMITE (15 - 18)	692.935,10
19.1-MÍNIMO DE 60% DO FUNDEB NA REMUNERAÇÃO DO MAGISTÉRIO COM EDUCAÇÃO INFANTIL E ENSINO FUNDAMENTAL' (13-(16.1+17.1))/(11)x100%	84,68
19.2-MÁXIMO DE 40% EM DESPESA COM MDE, QUE NÃO REMUNERAÇÃO DO MAGISTÉRIO (14-(16.2+17.2))/(11)x100%	15,58
19.3-MÁXIMO DE 5% NÃO APLICADO NO EXERCÍCIO (100-(19.1+19.2))%	-0,26



Prefeitura Municipal de Ibema - PR
Relatório Resumido da Execução Orçamentária
Demonstrativo das Receitas e Despesas com Manutenção e Desenvolvimento do Ensino - MDE
Orçamentos Fiscal e da Seguridade Social
Janeiro a Abril 2013/Bimestre Março-Abril

REPUBLICADO

RREO - ANEXO VIII(LDB, art. 72) R\$ 1,00

CONTROLE DA UTILIZAÇÃO DE RECURSOS NO EXERCÍCIO SUBSEQUENTE		VALOR
20-RECURSOS RECEBIDOS DO FUNDEB EM 2012 QUE NÃO FORAM UTILIZADOS		1.085,56
21-DESPESAS CUSTEADAS COM O SALDO DO ITEM 20 ATÉ O 1º TRIMESTRE DE 2013 ²		

MANUTENÇÃO E DESENVOLVIMENTO DO ENSINO - DESPESAS CUSTEADAS COM A RECEITA RESULTANTE DE IMPOSTOS E RECURSOS DO FUNDEB					
RECEITAS COM AÇÕES TÍPICAS DE MDE	PREVISÃO INICIAL	PREVISÃO ATUALIZADA (e)	RECEITAS REALIZADAS		%
			No Bimestre	Até o Bimestre (b)	
22-IMPOSTOS E TRANSFERÊNCIAS DESTINADAS À MDE (25% de 3) ³	2.569.000,00	2.569.000,00	392.035,12	874.333,48	34,03

DESPESAS COM AÇÕES TÍPICAS DE MDE	DOTAÇÃO INICIAL	DOTAÇÃO ATUALIZADA (d)	DESPESAS LIQUIDADAS		%
			No Bimestre	Até o Bimestre (e)	
23-EDUCAÇÃO INFANTIL	680.000,00	680.000,00	171.774,22	373.907,42	54,99
23.1-Creche	680.000,00	680.000,00	171.774,22	373.907,42	54,99
23.1.1-Despesas Custeadas com Recursos do FUNDEB	600.000,00	600.000,00	161.248,65	335.355,71	55,89
23.1.2-Despesas Custeadas com Outros Recursos de Impostos	80.000,00	80.000,00	10.523,57	38.551,71	48,19
23.2-Pré-Escola	-	-	-	-	-
23.2.1-Despesas Custeadas com Recursos do FUNDEB	-	-	-	-	-
23.2.2-Despesas Custeadas com Outros Recursos de Impostos	-	-	-	-	-
24-ENSINO FUNDAMENTAL	2.079.000,00	2.079.000,00	304.515,05	575.289,51	27,67
24.1-Despesas Custeadas com Recursos do FUNDEB	1.407.500,00	1.407.500,00	156.679,74	357.579,39	25,41
24.2-Despesas Custeadas com Outros Recursos de Impostos	671.500,00	671.500,00	147.835,31	217.710,12	32,42
25-ENSINO MÉDIO	-	-	-	-	-
26-ENSINO SUPERIOR	-	-	-	-	-
27-ENSINO PROFISSIONAL NÃO INTEGRADO AO ENSINO REGULAR	-	-	-	-	-
28-OUTRAS	-	-	-	-	-
29-TOTAL DAS DESPESAS COM AÇÕES TÍPICAS DE MDE (23+24+25+26+27+28)	2.759.000,00	2.759.000,00	476.287,27	949.196,93	34,40

[Handwritten signature]



Prefeitura Municipal de Ibema - PR
Relatório Resumido da Execução Orçamentária
Demonstrativo das Receitas e Despesas com Manutenção e Desenvolvimento do Ensino - MDE **REPUBLICADO**
Orçamentos Fiscal e da Seguridade Social
Janeiro a Abril 2013/Bimestre Março-Abril

RREO - ANEXO VIII(LDB, art. 72)	DEDUÇÕES/ADIÇÕES CONSIDERADAS PARA FINS DE LIMITE CONSTITUCIONAL	VALOR
		R\$ 1,00
30-RESULTADO LÍQUIDO DAS TRANSFERÊNCIAS DO FUNDEB = (12)		
31-DESPESAS CUSTEADAS COM A COMPLEMENTAÇÃO DO FUNDEB NO EXERCÍCIO		53.726,56
32-RECEITA DE APLICAÇÃO FINANCEIRA DOS RECURSOS DO FUNDEB ATÉ O BIMESTRE = (50h)		
33-DESPESAS CUSTEADAS COM O SUPERÁVIT FINANCEIRO, DO EXERCÍCIO ANTERIOR, DO FUNDEB		
34-DESPESAS CUSTEADAS COM O SUPERÁVIT FINANCEIRO, DO EXERCÍCIO ANTERIOR DE OUTROS RECURSOS DE IMPOSTOS		
35-RESTOS A PAGAR INSCRITOS NO EXERCÍCIO SEM DISPONIBILIDADE FINANCEIRA DE RECURSOS DE IMPOSTOS VINCULADOS AO ENSINO 4		
36-CANCELAMENTO, NO EXERCÍCIO, DE RESTOS A PAGAR INSCRITOS COM DISPONIBILIDADE FINANCEIRA DE RECURSOS DE IMPOSTOS VINCULADOS AO ENSINO = (46g)		
37-TOTAL DAS DEDUÇÕES CONSIDERADAS PARA FINS DE LIMITE CONSTITUCIONAL (30+31+32+33+34+35+36)		53.726,56
38-TOTAL DAS DESPESAS PARA FINS DE LIMITE ((23+24) - (37))		895.470,37
39-MÍNIMO DE 25% DAS RECEITAS RESULTANTES DE IMPOSTOS EM MDE 5 ((38)/(3)*100)%		25,60

OUTRAS INFORMAÇÕES PARA CONTROLE

OUTRAS DESPESAS CUSTEADAS COM RECEITAS ADICIONAIS PARA FINANCIAMENTO DO ENSINO	DOTAÇÃO INICIAL	DOTAÇÃO ATUALIZADA (d)	DESPESAS LIQUIDADAS		%
			No Bimestre	Até o Bimestre (e)	
40-DESPESAS CUSTEADAS COM A APLICAÇÃO FINANCEIRA DE OUTROS RECURSOS DE IMPOSTOS VINCULADOS AO ENSINO					
41-DESPESAS CUSTEADAS COM A CONTRIBUIÇÃO SOCIAL DO SALÁRIO EDUCAÇÃO	156.500,00	156.500,00	5.120,00	14.749,07	9,42
42-DESPESAS CUSTEADAS COM OPERAÇÕES DE CRÉDITO					
43-DESPESAS CUSTEADAS COM OUTRAS RECEITAS PARA FINANCIAMENTO DO ENSINO	382.000,00	382.000,00	38.315,60	60.780,93	15,91
44-TOTAL DAS OUTRAS DESPESAS CUSTEADAS COM RECEITAS ADICIONAIS PARA FINANCIAMENTO DO ENSINO (40+41+42+43)	538.500,00	538.500,00	43.435,60	75.530,00	14,03
45-TOTAL GERAL DAS DESPESAS COM MDE (29+44)	3.297.500,00	3.297.500,00	519.722,87	1.024.726,93	31,08
RESTOS A PAGAR INSCRITOS COM DISPONIBILIDADE FINANCEIRA DE RECURSOS DE IMPOSTOS VINCULADOS AO ENSINO					
46-RESTOS A PAGAR DE DESPESAS COM MDE					
46.1-EXECUTADAS COM RECURSOS DE IMPOSTOS VINCULADOS AO ENSINO					
46.2-EXECUTADAS COM RECURSOS DO FUNDEB					
		SALDO ATÉ O BIMESTRE		CANCELADO EM 2013 (f)	



Prefeitura Municipal de Ibema - PR
Relatório Resumido da Execução Orçamentária
Demonstrativo das Receitas e Despesas com Manutenção e Desenvolvimento do Ensino - MDE
Orçamentos Fiscal e da Seguridade Social
Janeiro a Abril 2013/Bimestre Março-Abril

REPUBLICADO

RREO - ANEXO VIII(LDB, art. 72)		RS 1,00
FLUXO FINANCEIRO DOS RECURSOS DO FUNDEB		VALOR
47-SALDO FINANCEIRO EM 31 DE DEZEMBRO DE 2012		1.085,56
48-(+)-INGRESSO DE RECURSOS ATÉ O BIMESTRE		691.137,61
49-(-)-PAGAMENTOS EFETUADOS ATÉ O BIMESTRE		668.904,01
49.1.-Orçamentário do Exercício		668.904,01
49.2.-Restos a Pagar		-
50-(+)-RECEITA DE APLICAÇÃO FINANCEIRA DOS RECURSOS ATÉ O BIMESTRE		-
51-(-)SALDO FINANCEIRO NO EXERCÍCIO ATUAL		23.319,16

FONTE: PRONIM RF - Responsabilidade Fiscal, Secretaria de Administração e Finanças, 17/Nov/2014, 14h e 45m.

¹Limites mínimos anuais a serem cumpridos no encerramento do exercício.

²Art. 21, § 2º, Lei 11.494/2007: "Até 5% dos recursos recebidos à conta dos Fundos, inclusive relativos à complementação da União recebidos nos termos do § 1º do art. 6º desta Lei, poderão ser utilizados no 1º trimestre do exercício imediatamente subsequente, mediante abertura de crédito adicional."

³Caput do artigo 212 da CF/1988.

⁴ Os valores referentes à parcela dos restos a pagar inscritos sem disponibilidade financeira vinculada à educação deverão ser informados somente no RREO do último bimestre do exercício.

⁵ Limites mínimos anuais a serem cumpridos no encerramento do exercício, no âmbito de atuação prioritária, conforme LDB, art.121, V.


ANTONIO BORGES RABEL
PREFEITO


RODRIGO SARTOLIN
CONTADOR


VANUZE E. KEMMRICH GONÇALVES
CONTROLE INTERNO

CRC-PR Nº 047056/O-4



Prefeitura Municipal de Ibema-PR
Relatório Resumido da Execução Orçamentária
DEMONSTRATIVO DAS RECEITAS E DESPESAS COM AÇÕES E SERVIÇOS PÚBLICOS DE SAÚDE **REPUBLICADO**
Orçamentos Fiscal e da Seguridade Social
Janeiro a Abril 2013/Bimestre Março-Abril

RREO - ANEXO 12 (LC 141/2012, art. 35)

R\$ 1,00

RECEITAS PARA APURAÇÃO DA APLICAÇÃO EM AÇÕES E SERVIÇOS PÚBLICOS DE SAÚDE	PREVISÃO INICIAL	PREVISÃO ATUALIZADA (a)	RECEITAS REALIZADAS	
			Até o Bimestre (b)	% (b/a) x 100
RECEITA DE IMPOSTOS LÍQUIDA (I)	926.000,00	926.000,00	310.274,47	33,50
Imposto Predial e Territorial Urbano - IPTU	260.000,00	260.000,00	85.661,80	32,94
Imposto sobre Transmissão de Bens Intervivos - ITBI	55.000,00	55.000,00	25.804,87	46,91
Imposto sobre Serviços de Qualquer Natureza - ISS	425.000,00	425.000,00	153.630,22	36,14
Imposto de Renda Retido na Fonte - IRRF	105.000,00	105.000,00	32.284,63	30,74
Imposto Territorial Rural - ITR	-	-	-	-
Multa, Juros de Mora e Outros Encargos dos Impostos	5.000,00	5.000,00	208,23	4,16
Dívida Ativa dos Impostos	49.000,00	49.000,00	9.772,88	19,94
Multas, Juros de Mora e Outros Encargos da Dívida Ativa	27.000,00	27.000,00	2.911,84	10,78
RECEITA DE TRANSFERÊNCIAS CONSTITUCIONAIS E LEGAIS (II)	9.350.000,00	9.350.000,00	3.187.059,44	34,08
Cota-Parte FPM	6.500.000,00	6.500.000,00	2.239.526,10	34,45
Cota-Parte ITR	35.000,00	35.000,00	7.627,36	21,79
Cota-Parte IPVA	225.000,00	225.000,00	136.685,62	60,74
Cota-Parte ICMS	2.500.000,00	2.500.000,00	782.578,28	31,30
Cota-Parte IPI-Exportação	60.000,00	60.000,00	12.536,15	20,89
Compensações Financeiras Provenientes de Impostos e Transferências Constitucionais	30.000,00	30.000,00	8.105,93	27,01
Desoneração ICMS (LC 87/96)	30.000,00	30.000,00	8.105,93	27,01
Outras	-	-	-	-
TOTAL DAS RECEITAS PARA APURAÇÃO DA APLICAÇÃO EM AÇÕES E SERVIÇOS PÚBLICOS DE SAÚDE (III) = I + II	10.276.000,00	10.276.000,00	3.497.333,91	34,03

RECEITAS ADICIONAIS PARA FINANCIAMENTO DA SAÚDE	PREVISÃO INICIAL	PREVISÃO ATUALIZADA (c)	RECEITAS REALIZADAS	
			Até o Bimestre (d)	% (d/c) x 100
TRANSFERÊNCIA DE RECURSOS DO SISTEMA ÚNICO DE SAÚDE-SUS	667.000,00	667.000,00	213.495,06	32,00
Provenientes da União	367.000,00	367.000,00	127.351,03	34,70
Provenientes dos Estados	300.000,00	300.000,00	86.144,03	28,71
Outras Receitas do SUS	-	-	-	-
TRANSFERÊNCIAS VOLUNTÁRIAS	270.000,00	270.000,00	-	-
RECEITAS DE OPERAÇÕES DE CRÉDITO VINCULADAS À SAÚDE	-	-	-	-
OUTRAS RECEITAS PARA FINANCIAMENTO DA SAÚDE	14.500,00	14.500,00	7.600,39	52,41
TOTAL RECEITAS ADICIONAIS PARA FINANCIAMENTO DA SAÚDE	951.500,00	951.500,00	221.095,45	23,23

DESPESAS COM SAÚDE (Por Grupo de Natureza da Despesa)	DOTAÇÃO INICIAL	DOTAÇÃO ATUALIZADA (e)	DESPESAS EMPENHADAS		DESPESAS LIQUIDADAS	
			Até o Bimestre (f)	% (f/e) x 100	Até o Bimestre (g)	% (g/e) x 100
Pessoal e Encargos Sociais	1.194.200,00	1.194.200,00	361.392,19	30,26	361.392,19	30,26
Juros e Encargos da Dívida	-	-	-	-	-	-
Outras Despesas Correntes	1.444.615,00	1.444.615,00	421.888,33	29,20	415.881,52	28,78
DESPESAS DE CAPITAL	340.000,00	340.000,00	1.284,42	0,37	1.284,42	0,37
Investimentos	340.000,00	340.000,00	1.284,42	0,37	1.284,42	0,37
Inversões Financeiras	-	-	-	-	-	-
Amortização da Dívida	-	-	-	-	-	-
TOTAL DAS DESPESAS COM SAÚDE (IV)	2.978.815,00	2.978.815,00	784.564,94	26,33	778.558,13	26,13



Prefeitura Municipal de Ibema-PR
Relatório Resumido da Execução Orçamentária
DEMONSTRATIVO DAS RECEITAS E DESPESAS COM AÇÕES E SERVIÇOS PÚBLICOS DE SAÚDE REPUBLICADO
Orçamentos Fiscal e da Seguridade Social
Janeiro a Abril 2013/Bimestre Março-Abril

RREO - ANEXO 12 (LC 141/2012, art. 35)

R\$ 1,00

DESPESAS COM SAÚDE NÃO COMPUTADAS PARA FINS DE APURAÇÃO DO PERCENTUAL MÍNIMO	DOTAÇÃO INICIAL	DOTAÇÃO ATUALIZADA	DESPESAS EMPENHADAS		DESPESAS LIQUIDADAS	
			Até o Bimestre (h)	% (h/IV f) x 100	Até o Bimestre (i)	% (i/IV g) x 100
DESPESAS COM INATIVOS E PENSIONISTAS	-	-	-	-	-	-
DESPESA COM ASSISTÊNCIA À SAÚDE QUE NÃO ATENDE AO PRINCÍPIO DE ACESSO UNIVERSAL	-	-	-	-	-	-
DESPESAS CUSTEADAS COM OUTROS RECURSOS	950.500,00	950.500,00	83.989,44	10,70	83.989,44	10,78
Recursos de Transferência do Sistema Único de Saúde - SUS	673.500,00	673.500,00	83.989,44	10,70	83.989,44	10,78
Recursos de Operações de Crédito	-	-	-	-	-	-
Outros Recursos	277.000,00	277.000,00	-	-	-	-
OUTRAS AÇÕES E SERVIÇOS NÃO COMPUTADOS	-	-	-	-	-	-
RESTOS A PAGAR NÃO PROCESSADOS INSCRITOS INDEVIDAMENTE NO EXERCÍCIO SEM DISPONIBILIDADE FINANCEIRA¹	-	-	-	-	-	-
DESPESAS CUSTEADAS COM DISPONIBILIDADE DE CAIXA VINCULADA AOS RESTOS A PAGAR CANCELADOS²	-	-	-	-	-	-
DESPESAS CUSTEADAS COM RECURSOS VINCULADOS À PARCELA DO PERCENTUAL MÍNIMO QUE NÃO FOI APLICADA EM AÇÕES E SERVIÇOS DE SAÚDE EM EXERCÍCIOS ANTERIORES³	-	-	-	-	-	-
TOTAL DAS DESPESAS COM NÃO COMPUTADAS (V)	950.500,00	950.500,00	83.989,44	10,70	83.989,44	10,78
TOTAL DAS DESPESAS COM AÇÕES E SERVIÇOS PÚBLICOS DE SAÚDE (VI) = (IV - V)	2.028.315,00	2.028.315,00	700.575,50	89,29	694.568,69	89,21
PERCENTUAL DE APLICAÇÃO EM AÇÕES E SERVIÇOS PÚBLICOS DE SAÚDE SOBRE A RECEITA DE IMPOSTOS LÍQUIDA E TRANSFERÊNCIAS CONSTITUCIONAIS E LEGAIS (VII%) = (VII / IIIb x 100) - LIMITE CONSTITUCIONAL 15% 4 e 5						19,86
VALOR REFERENTE À DIFERENÇA ENTRE O VALOR EXECUTADO E O LIMITE MÍNIMO CONSTITUCIONAL [VII - (15 x IIIb) / 100] 6						169.968,60
EXECUÇÃO DE RESTOS A PAGAR NÃO PROCESSADOS INSCRITOS COM DISPONIBILIDADE DE CAIXA	INSCRITOS	CANCELADOS/PRESCRITOS	PAGOS	A PAGAR	PARCELA CONSIDERADA NO LIMITE	
Total	-	-	-	-	-	
CONTROLE DOS RESTOS A PAGAR CANCELADOS OU PRESCRITOS PARA FINS DE APLICAÇÃO DA DISPONIBILIDADE DE CAIXA CONFORME ARTIGO 24, §1º e 2º	Saldo Inicial	Despesas custeadas no exercício de referência (j)		Saldo Final (não aplicado)		
Restos a Pagar Cancelados ou Prescritos em 2013	119.233,69	-		119.233,69		
Total (VIII)	119.233,69	-		119.233,69		
CONTROLE DO VALOR REFERENTE AO PERCENTUAL MÍNIMO NÃO CUMPRIDO EM EXERCÍCIOS ANTERIORES PARA FINS DE APLICAÇÃO DOS RECURSOS VINCULADOS CONFORME ARTIGOS 25 E 26	Saldo Inicial	Despesas custeadas no exercício de referência (k)		Saldo Final (não aplicado)		
Total (IX)	-	-		-		

9



Prefeitura Municipal de Ibema-PR
Relatório Resumido da Execução Orçamentária
DEMONSTRATIVO DAS RECEITAS E DESPESAS COM AÇÕES E SERVIÇOS PÚBLICOS DE SAÚDE **REPUBLICADO**
Orçamentos Fiscal e da Seguridade Social
Janeiro a Abril 2013/Bimestre Março-Abril

RREO - ANEXO 12 (LC 141/2012, art. 35)

R\$ 1,00

DESPESAS COM SAÚDE (Por Subfunção)	DOTAÇÃO INICIAL	DOTAÇÃO ATUALIZADA	DESPESAS EMPENHADAS		DESPESAS LIQUIDADAS	
			Até o Bimestre (l)	% (l/ Total l) x 100	Até o Bimestre (m)	% (m/Total m) x 100
Atenção Básica	2.318.415,00	2.318.415,00	578.817,80	73,78	573.387,74	73,65
Assistência Hospitalar e Ambulatorial	510.400,00	510.400,00	174.675,62	22,26	174.098,87	22,36
Suporte Profilático e Terapêutico	-	-	-	-	-	-
Vigilância Sanitária	50.000,00	50.000,00	13.949,18	1,78	13.949,18	1,79
Vigilância Epidemiológica	100.000,00	100.000,00	17.122,34	2,18	17.122,34	2,20
Alimentação e Nutrição	-	-	-	-	-	-
Outras Subfunções	-	-	-	-	-	-
TOTAL	2.978.815,00	2.978.815,00	784.564,94	100,00	778.558,13	100,00

FONTE: PRONIM RF - Responsabilidade Fiscal, Secretaria de Administração e Finanças, 17/Nov/2014, 15h e 03m.

¹ Essa linha apresentará valor somente no Relatório Resumido da Execução Orçamentária do último bimestre do exercício

² O valor apresentado na intercessão com a coluna "h" ou a coluna "h+i" (último bimestre) deverá ser o mesmo apresentado no "total j".

³ O valor apresentado na intercessão com a coluna "h" ou a coluna "h+i" (último bimestre) deverá ser o mesmo apresentado no "total k".

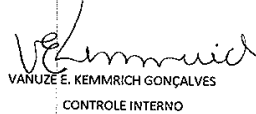
⁴ Limite anual mínimo a ser cumprido no encerramento do exercício.

⁵ Durante o exercício esse valor servirá para o monitoramento previsto no art. 23 da LC 141/2012.

⁶ No último bimestre, será utilizada a fórmula $(VI(h+i) - (15 \times IIIb)/100)$.


ANTÔNIO BORGES RABEL
PREFEITO


RODRIGO SCATOLIN
CONTADOR
CRC-PR Nº 047066/O-4


VANUZE E. KEMMRICH GONÇALVES
CONTROLE INTERNO



O Município de Ibema/PR dá garantia da autenticidade deste documento, desde que visualizado através do site www.pibema.pr.gov.br - Certificado ICP - BRASIL

Prefeitura Municipal de Ibema-PR
Relatório Resumido da Execução Orçamentária
BALANÇO ORÇAMENTÁRIO
Orçamentos Fiscal e da Seguridade Social

REPUBLICADO

Janeiro a Junho 2013/Bimestre Maio-Junho

RECEITAS	PREVISÃO INICIAL	PREVISÃO ATUALIZADA	RECEITAS REALIZADAS			SALDO (a-c)	
			No Bimestre (b)	% (b/a)	Até o Bimestre (c)		% (c/a)
RECEITAS (EXCETO INTRA-ORÇAMENTÁRIAS)(I)	13.480.000,00	14.771.250,00	2.197.512,27	14,88	6.362.897,43	8.408.352,57	
RECEITAS CORRENTES	12.280.000,00	12.281.250,00	2.167.437,08	17,65	6.232.822,24	6.048.427,76	
RECEITA TRIBUTÁRIA	1.012.300,00	1.012.300,00	225.863,49	22,31	582.346,46	429.953,54	
IMPOSTOS	845.000,00	845.000,00	204.694,89	24,22	502.076,41	342.923,59	
TAXAS	102.300,00	102.300,00	13.030,30	12,74	63.958,29	38.341,71	
CONTRIBUIÇÃO DE MELHORIA	65.000,00	65.000,00	8.136,30	12,52	16.311,76	48.688,24	
RECEITA PATRIMONIAL	30.000,00	31.250,00	9.927,80	31,77	23.854,18	7.395,82	
RECEITAS DE VALORES MOBILIÁRIOS	30.000,00	31.250,00	9.927,80	31,77	23.854,18	7.395,82	
RECEITA DE SERVIÇOS	251.500,00	251.500,00	34.674,00	13,79	120.101,38	131.398,62	
TRANSFERÊNCIAS CORRENTES	10.828.200,00	10.828.200,00	1.880.861,39	17,37	5.462.464,93	5.365.735,07	
TRANSFERÊNCIAS INTERGOVERNAMENTAIS	10.755.700,00	10.755.700,00	1.867.773,21	17,37	5.430.285,46	5.325.414,54	
TRANSFERÊNCIAS DE CONVÊNIO	72.500,00	72.500,00	13.088,18	18,05	32.179,47	40.320,53	
OUTRAS RECEITAS CORRENTES	158.000,00	158.000,00	16.112,40	10,20	44.055,29	113.944,71	
MULTAS E JUROS DE MORA	41.500,00	41.500,00	3.606,85	8,69	8.588,95	32.911,05	
INDENIZAÇÕES E RESTITUIÇÕES	-	-	372,51	-	1.417,23	-1.417,23	
RECEITA DA DIVATIVA	116.500,00	116.500,00	12.133,04	10,41	34.028,87	82.471,13	
RECEITAS DIVERSAS	-	-	-	-	20,24	-20,24	
RECEITAS DE CAPITAL	1.200.000,00	2.490.000,00	30.075,19	1,21	130.075,19	2.359.924,81	
OPERAÇÕES DE CRÉDITO	300.000,00	1.490.000,00	-	-	-	1.490.000,00	
OPERAÇÕES DE CRÉDITO INTERNAS	300.000,00	1.490.000,00	-	-	-	1.490.000,00	
ALIENAÇÃO DE BENS	-	-	-	-	-	-	
TRANSFERÊNCIAS DE CAPITAL	900.000,00	1.000.000,00	30.075,19	3,01	130.075,19	869.924,81	
TRANSFERÊNCIAS INTERGOVERNAMENTAIS	-	-	30.075,19	-	30.075,19	-30.075,19	
TRANSFERÊNCIAS DE CONVÊNIO	900.000,00	1.000.000,00	-	-	100.000,00	900.000,00	
RECEITAS (INTRA-ORÇAMENTÁRIAS)(II)	-	-	-	-	-	-	
SUBTOTAL DAS RECEITAS(III)=(I+II)	13.480.000,00	14.771.250,00	2.197.512,27	14,88	6.362.897,43	8.408.352,57	



Prefeitura Municipal de Ibema-PR
Relatório Resumido da Execução Orçamentária
BALANÇO ORÇAMENTÁRIO
Orçamentos Fiscal e da Seguridade Social
Janeiro a Junho 2013/Bimestre Maio-Junho

REPUBLICADO

RREO - ANEXO (LRF, Art.52, inciso I, alíneas "a" e "b" do inciso II e §1º)

R\$ 1,00

RECEITAS	PREVISÃO INICIAL	PREVISÃO ATUALIZADA (a)	RECEITAS REALIZADAS			SALDO (a-c)
			No Bimestre (b)	% (b/a)	Até o Bimestre (c)	
OPERAÇÕES DE CRÉDITO-REFINANCIAMENTO (IV)	-	-	-	-	-	-
Operações de Crédito Internas	-	-	-	-	-	-
Mobiliária	-	-	-	-	-	-
Contratual	-	-	-	-	-	-
Operações de Crédito Externas	-	-	-	-	-	-
Mobiliária	-	-	-	-	-	-
Contratual	-	-	-	-	-	-
SUBTOTAL COM REFINANCIAMENTO (V)=(III+IV)	13.480.000,00	14.771.250,00	2.197.512,27	14,88	6.362.897,43	8.408.352,57
DÉFICIT (VI)	-	-	-	-	-	-
TOTAL (VII)=(V+VI)	13.480.000,00	14.771.250,00	2.197.512,27	14,88	6.362.897,43	8.408.352,57
SALDOS DE EXERCÍCIOS ANTERIORES (UTILIZADOS PARA CRÉDITOS ADICIONAIS)	-	-	-	-	-	-
Superávlt Financeiro	-	-	-	-	-	-
Reabertura de Créditos Adicionais	-	-	-	-	-	-



Prefeitura Municipal de Ibema-PR
Relatório Resumido da Execução Orçamentária
REPUBLICADO
Balanco Orçamentário
Orçamentos Fiscal e da Seguridade Social
Janeiro a Junho 2013/Bimestre Maio-Junho

REPRO - ANEXO (LRF, Art.52, inciso I, alíneas "a" e "b" do inciso II e §1º)

R\$ 1,00

DESPESAS	DOTAÇÃO INICIAL (d)		CRÉDITOS ADICIONAIS (e)	DOTAÇÃO ATUALIZADA (d)+(e)		DESPESAS EMPENHADAS		DESPESAS LIQUIDADAS		SALDO (f-g)
				No Bimestre	Até o Bimestre	No Bimestre	Até o Bimestre	(g)	(g/f)	
DESPESAS (EXCETO INTRA-ORÇAMENTÁRIAS)(VII)	13.480.000,00	13.480.000,00	1.568.947,17	15.048.947,17	1.998.986,60	5.338.821,10	1.997.527,13	5.314.884,36	35,32	9.734.062,81
DESPESAS CORRENTES	11.148.750,00	11.148.750,00	563.157,45	11.711.907,45	1.932.552,17	5.142.596,40	1.931.092,70	5.118.659,66	43,70	6.593.247,79
PESSOAL E ENCARGOS SOCIAIS	5.657.960,00	5.657.960,00	23.620,57	5.681.580,57	994.915,22	2.831.982,93	994.915,22	2.831.982,93	49,85	2.849.597,64
JUROS E ENCARGOS DA DÍVIDA	138.000,00	138.000,00	10.000,00	148.000,00	20.176,50	58.491,20	20.176,50	58.491,20	39,52	89.508,80
OUTRAS DESPESAS CORRENTES	5.352.790,00	5.352.790,00	529.536,88	5.882.326,88	917.460,45	2.252.122,27	916.000,98	2.228.185,53	37,88	3.654.141,35
DESPESAS DE CAPITAL	2.277.250,00	2.277.250,00	1.005.789,72	3.283.039,72	66.434,43	196.224,70	66.434,43	196.224,70	5,98	3.086.815,02
INVESTIMENTOS	2.000.250,00	2.000.250,00	940.789,72	2.941.039,72	449,00	10.435,42	449,00	10.435,42	0,35	2.930.604,30
AMORTIZAÇÃO DA DÍVIDA / REFINANCIAMENTO DA DÍVIDA	277.000,00	277.000,00	65.000,00	342.000,00	65.985,43	185.789,28	65.985,43	185.789,28	54,32	156.210,72
RESERVA DE CONTINGÊNCIA	54.000,00	54.000,00	-	54.000,00	-	-	-	-	-	54.000,00
DESPESAS (INTRA-ORÇAMENTÁRIAS)(IX)	-	-	-	-	-	-	-	-	-	-
SUBTOTAL DAS DESPESAS(X)(VIII+IX)	13.480.000,00	13.480.000,00	1.568.947,17	15.048.947,17	1.998.986,60	5.338.821,10	1.997.527,13	5.314.884,36	35,32	9.734.062,81
AMORTIZAÇÃO DA DÍVIDA/REFINANCIAMENTO(XI)	-	-	-	-	-	-	-	-	-	-
Amortização da Dívida Interna	-	-	-	-	-	-	-	-	-	-
Dívida Mobiliária	-	-	-	-	-	-	-	-	-	-
Outras Dívidas	-	-	-	-	-	-	-	-	-	-
Amortização da Dívida Externa	-	-	-	-	-	-	-	-	-	-
Dívida Mobiliária	-	-	-	-	-	-	-	-	-	-
Outras Dívidas	-	-	-	-	-	-	-	-	-	-
SUBTOTAL C/ REFINANCIAMENTO(XII)=(X+XI)	13.480.000,00	13.480.000,00	1.568.947,17	15.048.947,17	1.998.986,60	5.338.821,10	1.997.527,13	5.314.884,36	35,32	9.734.062,81
SUPERÁVIT(XIII)	-	-	-	-	-	-	-	1.048.013,07	-	-
TOTAL(XIV)=(XII+XIII)	13.480.000,00	13.480.000,00	1.568.947,17	15.048.947,17	1.998.986,60	5.338.821,10	1.997.527,13	6.382.897,43	42,28	9.734.062,81

FONTE: PRONIM RF - Responsabilidade Fiscal, Secretaria de Administração e Finanças, 17/Nov/2014, 14h e 15m.

ANTÔNIO BORGES RABEL
PREFEITO

VANUZE E. KEMIRICH GONÇALVES
CONTROLE INTERNO

RODRIGO SCATOLIN
CONTADOR

CRC-PR Nº 047066/O-4



O Município de Ibema/PR dá garantia da autenticidade deste documento, desde que visualizado através do site www.pibema.pr.gov.br - Certificado ICP - BRASIL

Prefeitura Municipal de Ibema - PR
Relatório Resumido de Execução Orçamentária
REPUBLICADO
Demonstrativo da Execução das Despesas por Função/Subfunção
Orçamento Fiscal e da Seguridade Social
Janeiro a Junho 2013/Bimestre Maio-Junho

FUNÇÃO/SUBFUNÇÃO	Dotação Inicial	Dotação Atualizada (a)	Despesas Empenhadas		Despesas Liquidadas			Saldo (a-b)	
			No Bimestre	Até o Bimestre	No Bimestre	Até o Bimestre (b)	% (b/Total b)		
									% (b/a)
RREO - ANEXO II(LRF, Art. 52, inciso II, alínea 'c')								R\$ 1,00	
DESPESAS(EXCETO INTRA-ORÇAMENTÁRIAS)(I)	13.480.000,00	15.048.947,17	1.998.986,60	5.338.821,10	1.997.527,13	5.314.884,36	100,00	35,32	9.734.062,81
Legislativa	760.000,00	760.000,00	99.163,09	299.158,81	99.163,09	299.158,81	5,63	39,36	460.841,19
Ação Legislativa	760.000,00	760.000,00	99.163,09	299.158,81	99.163,09	299.158,81	5,63	39,36	460.841,19
Administração	1.156.500,00	1.409.894,98	216.284,17	625.913,87	214.258,59	620.114,63	11,67	43,98	789.780,35
Planejamento e Orçamento	70.000,00	70.000,00	13.512,26	39.941,79	13.512,26	39.941,79	0,75	57,06	30.058,21
Administração Geral	1.039.200,00	1.292.594,98	194.583,21	565.663,04	192.557,63	559.863,80	10,53	43,31	732.731,18
Controle Interno	47.300,00	47.300,00	8.188,70	20.309,04	8.188,70	20.309,04	0,38	42,94	26.990,96
Defesa Nacional	39.400,00	39.400,00	8.400,04	21.873,88	8.400,04	21.873,88	0,41	55,52	17.526,12
Defesa Terrestre	39.400,00	39.400,00	8.400,04	21.873,88	8.400,04	21.873,88	0,41	55,52	17.526,12
Assistência Social	825.000,00	966.877,06	169.435,76	350.032,24	167.373,74	347.421,63	6,54	35,93	619.455,43
Assistência à Criança e ao Adolescente	215.000,00	231.158,62	38.608,62	79.524,43	37.491,59	78.389,55	1,47	33,91	152.769,07
Assistência Comunitária	610.000,00	735.718,44	130.827,14	270.507,81	129.882,15	269.032,08	5,06	36,57	466.686,36
Previdência Social	17.100,00	17.100,00	1.436,00	4.188,00	1.436,00	4.188,00	0,08	24,49	12.912,00
Previdência do Regime Estatutário	17.100,00	17.100,00	1.436,00	4.188,00	1.436,00	4.188,00	0,08	24,49	12.912,00
Saúde	2.978.815,00	3.097.642,51	423.150,63	1.207.715,57	416.536,80	1.195.094,93	22,49	38,58	1.902.547,58
Atenção Básica	2.318.415,00	2.397.124,86	315.096,09	893.913,89	309.362,83	882.750,57	16,61	36,83	1.514.374,29
Assistência Hospitalar e Ambulatorial	510.400,00	550.517,65	92.472,74	267.148,36	91.592,17	265.691,04	5,00	48,26	284.826,61
Vigilância Sanitária	50.000,00	50.000,00	6.835,46	20.784,64	6.835,46	20.784,64	0,39	41,57	29.215,36
Vigilância Epidemiológica	100.000,00	100.000,00	8.746,34	25.868,68	8.746,34	25.868,68	0,49	25,87	74.131,32
Educação	3.517.500,00	3.586.993,54	601.045,45	1.644.164,21	600.840,53	1.641.372,08	30,88	45,76	1.945.561,46
Ensino Fundamental	2.372.500,00	2.399.056,42	348.576,57	926.652,57	348.932,96	924.427,55	17,39	38,53	1.474.628,87
Ensino Superior	60.000,00	60.000,00	12.000,00	24.000,00	12.000,00	24.000,00	0,45	40,00	36.000,00
Educação Infantil	775.000,00	817.877,12	206.336,44	588.006,51	205.775,13	587.442,40	11,05	71,83	230.434,72
Educação de Jovens e Adultos	60.000,00	60.000,00	2.800,80	8.599,11	2.800,80	8.599,11	0,16	14,33	51.400,89
Educação Especial	70.000,00	70.000,00	7.367,80	24.522,87	7.367,80	24.522,87	0,46	35,09	45.477,13
Refinanciamento da Dívida Interna	180.000,00	180.000,00	23.963,84	72.380,15	23.963,84	72.380,15	1,36	40,21	107.619,85
Cultura	276.480,00	216.921,38	3.846,04	14.362,53	3.846,04	14.362,53	0,27	6,62	202.558,85

[Handwritten signature]



O Município de Ibema/PR dá garantia da autenticidade deste documento, desde que visualizado através do site www.pibema.pr.gov.br - Certificado ICP - BRASIL

Prefeitura Municipal de Ibema - PR
Relatório Resumido de Execução Orçamentária
Demonstrativo da Execução das Despesas por Função/Subfunção **REPUBLICADO**
Orçamento Fiscal e da Seguridade Social
Janeiro a Junho 2013/Bimestre Maio-Junho

FUNÇÃO/SUBFUNÇÃO	Dotação		Despesas Empenhadas		Despesas Liquidadas			Saldo (a-b)
	Inicial	Atualizada (a)	No Bimestre	Até o Bimestre	No Bimestre	Até o Bimestre (b)	%	
								R\$ 1,00
Difusão Cultural	276.480,00	216.921,38	3.846,04	14.362,53	3.846,04	14.362,53	0,27	202.558,85
Urbanismo	1.835.100,00	2.241.472,70	137.358,68	328.905,37	137.358,68	328.905,37	6,19	1.912.567,33
Infra-Estrutura Urbana	1.089.600,00	1.465.000,00	0,00	0,00	0,00	0,00	0,00	1.465.000,00
Serviços Urbanos	745.500,00	776.472,70	137.358,68	328.905,37	137.358,68	328.905,37	6,19	447.567,33
Turismo	0,00	0,00	0,00	0,00	0,00	0,00	0,00	0,00
Agricultura	377.400,00	296.000,00	15.641,66	27.134,01	15.524,54	27.016,89	0,51	268.983,11
Promoção da Produção Vegetal	182.000,00	115.000,00	0,00	0,00	0,00	0,00	0,00	115.000,00
Extensão Rural	195.400,00	181.000,00	15.641,66	27.134,01	15.524,54	27.016,89	0,51	153.983,11
Transporte	1.089.010,00	1.719.010,00	199.316,53	494.538,46	208.880,53	494.538,46	9,30	1.224.471,54
Transportes Coletivos Urbanos	8.000,00	8.000,00	0,00	0,00	0,00	0,00	0,00	8.000,00
Transporte Rodoviário	1.081.010,00	1.711.010,00	199.316,53	494.538,46	208.880,53	494.538,46	9,30	1.216.471,54
Desporto e Lazer	193.695,00	208.695,00	17.540,88	73.754,39	17.540,88	73.754,39	1,39	134.940,61
Desporto Comunitário	178.695,00	193.695,00	17.540,88	73.754,39	17.540,88	73.754,39	1,39	119.940,61
Lazer	15.000,00	15.000,00	0,00	0,00	0,00	0,00	0,00	15.000,00
Encargos Especiais	360.000,00	435.000,00	106.367,67	247.082,76	106.367,67	247.082,76	4,65	187.917,24
Refinanciamento da Dívida Interna	235.000,00	310.000,00	62.198,09	171.900,33	62.198,09	171.900,33	3,23	138.099,67
Outros Encargos Especiais	125.000,00	125.000,00	44.169,58	75.182,43	44.169,58	75.182,43	1,41	49.817,57
Reserva de Contingência	54.000,00	54.000,00	0,00	0,00	0,00	0,00	0,00	54.000,00
Reserva de Contingência	54.000,00	54.000,00	0,00	0,00	0,00	0,00	0,00	54.000,00
DESPESAS INTRA-ORÇAMENTÁRIAS (II)	0,00	0,00	0,00	0,00	0,00	0,00	0,00	0,00
TOTAL (III)=(I+II)	13.480.000,00	15.048.947,17	1.998.986,60	5.338.821,10	1.997.527,13	5.314.884,36	100,00	9.734.062,81

FONTE: PRONIM RF - Responsabilidade Fiscal, Secretaria de Administração e Finanças, 17/Nov/2014, 14h e 23m.

ANTONIO BORGES RABEL
PREFEITO

RODRIGO SCATOLIN
CONTADOR

VANUZE E. KEMMIRICH GONÇALVES
CONTROLE INTERNO

CRC-PR Nº 047066/O-4



O Município de Ibema/PR dá garantia da autenticidade deste documento, desde que visualizado através do site www.pibema.pr.gov.br - Certificado ICP - BRASIL

Prefeitura Municipal de Ibema - PR
Relatório Resumido da Execução Orçamentária
DEMONSTRATIVO DA RECEITA CORRENTE LÍQUIDA
Orçamentos Fiscal e da Seguridade Social
Julho/2012 a Junho/2013
REPUBLICADO

ESPECIFICAÇÃO	EVOLUÇÃO DA RECEITA REALIZADA NOS ÚLTIMOS 12 MESES												Total (Últimos 12 Meses)	Previsão Atualizada 2013															
	Julho/2012		Agosto/2012		Setembro/2012		Outubro/2012		Novembro/2012		Dezembro/2012																		
	Janeiro/2013	Fevereiro/2013	Março/2013	Abril/2013	Mai/2013	Junho/2013																							
RECEITAS CORRENTES (I)	958.226,80	1.177.069,33	49.205,12	87.480,32	1.552,98	120,00	32.809,80	44.075,02	3.100,00	5.540,00	6.674,80	9.202,74	5.067,54	28.542,56	3.881,75	1.402,13	27.367,71	15.888,54	861.018,19	1.065.281,91	313.420,53	566.943,76	178.554,52	226.650,85	15.782,97	15.645,41	1.213,08		
RECEITA TRIBUTÁRIA	1.177.069,33	52.085,63	47.462,72	62.854,16	901,31	943,79	34.937,89	36.970,18	6.410,00	4.000,00	892,85	8.827,53	4.320,67	5.135,53	1.546,59	3.954,63	19.258,35	18.700,81	817.249,07	907.397,59	302.616,29	439.077,23	170.736,21	175.899,72	6.868,54	35.774,44	2.491,43		
IPTU	1.177.069,33	52.085,63	47.462,72	62.854,16	901,31	943,79	34.937,89	36.970,18	6.410,00	4.000,00	892,85	8.827,53	4.320,67	5.135,53	1.546,59	3.954,63	19.258,35	18.700,81	817.249,07	907.397,59	302.616,29	439.077,23	170.736,21	175.899,72	6.868,54	35.774,44	2.491,43		
ISS	1.177.069,33	52.085,63	47.462,72	62.854,16	901,31	943,79	34.937,89	36.970,18	6.410,00	4.000,00	892,85	8.827,53	4.320,67	5.135,53	1.546,59	3.954,63	19.258,35	18.700,81	817.249,07	907.397,59	302.616,29	439.077,23	170.736,21	175.899,72	6.868,54	35.774,44	2.491,43		
ITBI	1.177.069,33	52.085,63	47.462,72	62.854,16	901,31	943,79	34.937,89	36.970,18	6.410,00	4.000,00	892,85	8.827,53	4.320,67	5.135,53	1.546,59	3.954,63	19.258,35	18.700,81	817.249,07	907.397,59	302.616,29	439.077,23	170.736,21	175.899,72	6.868,54	35.774,44	2.491,43		
IRRF	1.177.069,33	52.085,63	47.462,72	62.854,16	901,31	943,79	34.937,89	36.970,18	6.410,00	4.000,00	892,85	8.827,53	4.320,67	5.135,53	1.546,59	3.954,63	19.258,35	18.700,81	817.249,07	907.397,59	302.616,29	439.077,23	170.736,21	175.899,72	6.868,54	35.774,44	2.491,43		
Outras Receitas Tributárias	1.177.069,33	52.085,63	47.462,72	62.854,16	901,31	943,79	34.937,89	36.970,18	6.410,00	4.000,00	892,85	8.827,53	4.320,67	5.135,53	1.546,59	3.954,63	19.258,35	18.700,81	817.249,07	907.397,59	302.616,29	439.077,23	170.736,21	175.899,72	6.868,54	35.774,44	2.491,43		
RECEITA PATRIMONIAL	3.881,75	2.867,75	12.797,56	25.212,20	885.272,56	1.277.704,62	345.852,99	762.385,14	166.160,20	175.505,28	6.431,56	59.245,01	337,94	1.065.281,91	313.420,53	566.943,76	178.554,52	226.650,85	15.782,97	15.645,41	1.213,08								
RECEITA DE SERVIÇOS	1.402,13	2.867,75	12.797,56	25.212,20	885.272,56	1.277.704,62	345.852,99	762.385,14	166.160,20	175.505,28	6.431,56	59.245,01	337,94	1.065.281,91	313.420,53	566.943,76	178.554,52	226.650,85	15.782,97	15.645,41	1.213,08								
TRANSFERÊNCIAS CORRENTES	27.367,71	15.888,54	861.018,19	1.065.281,91	313.420,53	566.943,76	178.554,52	226.650,85	15.782,97	15.645,41	1.213,08																		
Cota-Parte de FPM	27.367,71	15.888,54	861.018,19	1.065.281,91	313.420,53	566.943,76	178.554,52	226.650,85	15.782,97	15.645,41	1.213,08																		
Cota-Parte do ICMS	27.367,71	15.888,54	861.018,19	1.065.281,91	313.420,53	566.943,76	178.554,52	226.650,85	15.782,97	15.645,41	1.213,08																		
Cota-Parte do IRVA	27.367,71	15.888,54	861.018,19	1.065.281,91	313.420,53	566.943,76	178.554,52	226.650,85	15.782,97	15.645,41	1.213,08																		
Cota-Parte do ITR	27.367,71	15.888,54	861.018,19	1.065.281,91	313.420,53	566.943,76	178.554,52	226.650,85	15.782,97	15.645,41	1.213,08																		

[Handwritten signature and initials]



Prefeitura Municipal de Ibema - PR
Relatório Resumido da Execução Orçamentária
REPUBLICADO
Demonstrativo da Receita Corrente Líquida
Orçamentos Fiscal e da Seguridade Social
Julho/2012 a Junho/2013

ESPECIFICAÇÃO	EVOLUÇÃO DA RECEITA REALIZADA NOS ÚLTIMOS 12 MESES												Total (Últimos 12 Meses)	Previsão Atualizada 2013
	Julho/2012		Agosto/2012		Setembro/2012		Outubro/2012		Novembro/2012		Dezembro/2012			
	Jan/2013	Fev/2013	Mar/2013	Abr/2013	Mai/2013	Jun/2013	Jul/2013	Ago/2013	Sep/2013	Out/2013	Nov/2013	Dez/2013		
Transfêrências da LC 87/1996	1.898,30	1.341,11	1.373,95	3.014,00	2.735,65	1.365,37	3.014,00	2.735,65	1.365,37	1.787,84	1.787,84	1.787,84	43.032,29	35.000,00
Transfêrências da LC 61/1989	1.787,84	1.787,84	-	3.575,68	1.787,84	1.787,84	3.575,68	1.787,84	1.787,84	2.026,48	2.026,48	2.026,48	22.885,93	30.000,00
Transfêrências do FUNDEB	2.769,09	3.060,69	3.095,28	2.991,64	3.028,68	3.477,67	2.991,64	3.028,68	3.477,67	3.415,93	3.557,79	3.557,79	37.932,92	60.000,00
Outras Transferências Correntes	4.087,17	3.138,26	2.770,41	2.540,31	3.415,93	3.557,79	2.540,31	3.415,93	3.557,79	145.094,22	141.008,47	141.008,47	1.886.773,80	2.000.000,00
OUTRAS RECEITAS CORRENTES	139.543,98	144.051,58	133.320,17	140.692,38	148.783,10	167.089,54	140.692,38	148.783,10	167.089,54	184.835,85	167.089,54	167.089,54	2.046.549,05	1.408.200,00
DEDUÇÕES (II)	177.207,28	200.627,84	198.121,15	211.351,98	103.718,74	71.638,41	211.351,98	103.718,74	71.638,41	81.372,85	476.011,85	476.011,85	99.243,25	158.000,00
Dedução de Receitas para Formação do FUNDEB	207.946,18	75.461,98	6.506,84	8.904,61	6.576,61	6.757,40	75.461,98	6.506,84	8.904,61	8.352,07	7.760,33	7.760,33	1.821.119,03	2.921.644,02
RECEITA CORRENTE LÍQUIDA (II-V)	72.849,14	8.488,13	121.451,75	133.544,35	130.978,93	143.064,43	133.544,35	130.978,93	143.064,43	154.990,05	161.658,81	161.658,81	11.641.392,90	11.289.605,98
	16.754,03	5.419,16	6.576,61	8.904,61	6.576,61	6.757,40	8.904,61	6.576,61	8.904,61	8.352,07	7.760,33	7.760,33	99.243,25	158.000,00
	7.016,43	130.907,67	121.451,75	133.544,35	130.978,93	143.064,43	133.544,35	130.978,93	143.064,43	154.990,05	161.658,81	161.658,81	1.821.119,03	2.921.644,02
	128.381,78	200.322,76	130.978,93	143.064,43	130.978,93	143.064,43	130.978,93	130.978,93	143.064,43	154.990,05	161.658,81	161.658,81	1.821.119,03	2.921.644,02
	163.044,93	200.322,76	130.978,93	143.064,43	130.978,93	143.064,43	130.978,93	130.978,93	143.064,43	154.990,05	161.658,81	161.658,81	1.821.119,03	2.921.644,02
	829.845,02	830.291,76	770.571,82	829.098,05	942.550,28	1.206.213,73	829.098,05	942.550,28	1.206.213,73	1.169.615,48	997.821,60	997.821,60	11.641.392,90	11.289.605,98
	1.014.024,40	1.165.975,74	868.504,87	1.016.880,15	1.169.615,48	997.821,60	1.016.880,15	1.169.615,48	997.821,60	1.169.615,48	997.821,60	997.821,60	11.641.392,90	11.289.605,98

FONTE: PRONIM RF - Responsabilidade Fiscal, Secretaria de Administração e Finanças, 17/Nov/2014, 14h e 29m.

ANTÔNIO BORGES RABEL
PREFEITO

RODRIGO SCATOLIN
CONTADOR

VANUZE E. KEMIRICH GONÇALVES
CONTROLE INTERNO

CRC-PR Nº 047066/O-4



Prefeitura Municipal de Ibema - PR
Relatório Resumido da Execução Orçamentária
Demonstrativo do Resultado Nominal
Orçamentos Fiscal e da Seguridade Social
Janeiro a Junho 2013/Bimestre Maio-Junho

REPUBLICADO

RREO - ANEXO V(LRF, art. 53, inciso III) R\$ 1,00

DÍVIDA FISCAL LÍQUIDA	SALDO		
	Em 31/Dez/2012 (a)	Em 31/Dez/2012 (b)	Em 30/Jun/2013 (c)
DÍVIDA CONSOLIDADA (I)	1.074.634,30	-	1.242.480,01
DEDUÇÕES(II)	-	-	1.386.427,58
Disponibilidade de Caixa Bruta	329.593,23	-	1.791.161,78
Demais Haveres Financeiros	-	-	-
(-)Restos a Pagar Processados (Exceto Precatórios)	376.381,15	376.381,15	404.734,20
DÍVIDA CONSOLIDADA LÍQUIDA(III)=(I-II)	1.074.634,30	-	-143.947,57
RECEITA DE PRIVATIZAÇÕES(IV)	-	-	-
PASSIVOS RECONHECIDOS(V)	-	-	-
DÍVIDA FISCAL LÍQUIDA(VI)=(III+IV-V)	1.074.634,30	-	-143.947,57

RESULTADO NOMINAL	PERÍODO DE REFERÊNCIA	
	No Bimestre (c-b)	Até o Bimestre (c-a)
VALOR	-143.947,57	-1.218.581,87


DISCRIMINAÇÃO DA META FISCAL	VALOR CORRENTE
META DE RESULTADO NOMINAL FIXADA NO ANEXO DE METAS FISCAIS DA LDO P/O EXERCÍCIO DE REFERÊNCIA	-150.000,00

REGIME PREVIDENCIÁRIO			
DÍVIDA FISCAL LÍQUIDA PREVIDENCIÁRIA	SALDO		
	Em 31/Dez/2012	Em 31/Dez/2012	Em 30/Jun/2013
DÍVIDA CONSOLIDADA PREVIDENCIÁRIA(VII)	-	-	-
Passivo Atuarial	-	-	-
Demais Dívidas	-	-	-
DEDUÇÕES(VIII)	-	-	-
Disponibilidade de Caixa Bruta	-	-	-
Investimentos	-	-	-
Demais Haveres Financeiros	-	-	-
(-)Restos a Pagar Processados	-	-	-
DÍVIDA CONSOLIDADA LÍQUIDA PREVIDENCIÁRIA(IX)=(VII-VIII)	-	-	-
PASSIVOS RECONHECIDOS(X)	-	-	-
DÍVIDA FISCAL LÍQUIDA PREVIDENCIÁRIA(XI)=(IX-X)	-	-	-

FONTE: PRONIM RF - Responsabilidade Fiscal, Secretaria de Administração e Finanças, 17/Nov/2014, 14h e 31m.


ANTÔNIO BORGES RABEL
PREFEITO


RODRIGO SCATOLIN
CONTADOR


VANUZE E. KEMMRICH GONÇALVES
CONTROLE INTERNO

CRC-PR Nº 047066/O-4



Prefeitura Municipal de Ibema-PR
Relatório Resumido da Execução Orçamentária
Demonstrativo do Resultado Primário
Orçamentos Fiscal e da Seguridade Social
Janeiro a Junho 2013/Bimestre Maio-Junho

REPUBLICADO

RREO - ANEXO VI(LRF, art. 53, inciso III)

R\$ 1,00

RECEITAS PRIMÁRIAS	PREVISÃO ATUALIZADA	RECEITAS REALIZADAS		
		No Bimestre	Até o Bimestre/ 2013	Até o Bimestre/ 2012
RECEITAS PRIMÁRIAS CORRENTES(I)	14.585.386,22	6.208.968,06	6.208.968,06	5.779.681,15
RECEITA TRIBUTÁRIA	2.280.167,07	582.346,46	582.346,46	450.459,81
IPTU	1.482.052,00	136.169,50	136.169,50	114.694,88
ISS	450.882,50	228.533,86	228.533,86	209.931,73
ITBI	58.349,50	84.764,87	84.764,87	20.992,02
IRRF	111.394,50	52.608,18	52.608,18	35.864,02
Outras Receitas Tributárias	177.488,57	80.270,05	80.270,05	68.977,16
Receita de Contribuição	-	-	-	-
Receita Previdenciária	-	-	-	-
Outras Contribuições	-	-	-	-
Receita Patrimonial Líquida	-	-	-	-
Receita Patrimonial	33.077,00	23.854,18	23.854,18	29.985,35
(-)Aplicações Financeiras	33.077,00	23.854,18	23.854,18	29.985,35
Transferências Correntes	11.786.512,29	5.462.464,93	5.462.464,93	5.122.253,40
FPM	5.618.674,00	2.785.087,37	2.785.087,37	2.638.663,71
ICMS	2.182.700,00	950.167,26	950.167,26	923.934,72
Convênios	-	-	-	-
Outras Transferências Correntes	3.985.138,29	1.727.210,30	1.727.210,30	1.559.654,97
Demais Receitas Correntes	518.706,86	164.156,67	164.156,67	206.967,94
Dívida Ativa	151.139,16	34.028,87	34.028,87	69.594,72
Diversas Receitas Correntes	367.567,70	130.127,80	130.127,80	137.373,22
RECEITAS DE CAPITAL(II)	2.490.000,00	130.075,19	130.075,19	1.693.832,11
Operações de Crédito(III)	1.490.000,00	-	-	309.998,36
Amortização de Empréstimos(IV)	-	-	-	-
Alienação de Bens(V)	-	-	-	-
Transferências de Capital	1.000.000,00	130.075,19	130.075,19	1.383.833,75
Convênios	1.000.000,00	100.000,00	100.000,00	1.383.833,75
Outras Transferências de Capital	-	30.075,19	30.075,19	-
Outras Receitas de Capital	-	-	-	-
RECEITAS PRIMÁRIAS DE CAPITAL(VI)=(II-III-IV-V)	1.000.000,00	130.075,19	130.075,19	1.383.833,75
RECEITA PRIMÁRIA TOTAL(VII)=(I+VI)	15.585.386,22	6.339.043,25	6.339.043,25	7.163.514,90

DESPESAS PRIMÁRIAS	DOTAÇÃO ATUALIZADA	DESPESAS LIQUIDADAS		
		No Bimestre	Até o Bimestre/ 2013	Até o Bimestre/ 2012
DESPESAS CORRENTES(VIII)	11.711.907,45	5.118.659,66	5.118.659,66	5.402.686,16



Prefeitura Municipal de Ibema-PR
Relatório Resumido da Execução Orçamentária
Demonstrativo do Resultado Primário
Orçamentos Fiscal e da Seguridade Social
Janeiro a Junho 2013/Bimestre Maio-Junho

REPUBLICADO

RREO - ANEXO VI(LRF, art. 53, inciso III)

R\$ 1,00

DESPESAS PRIMÁRIAS	DOTAÇÃO ATUALIZADA	DESPESAS LIQUIDADAS		
		No Bimestre	Até o Bimestre/ 2013	Até o Bimestre/ 2012
Pessoal e Encargos Sociais	5.681.580,57	2.831.982,93	2.831.982,93	2.491.573,68
Juros e Encargos da Dívida(IX)	148.000,00	58.491,20	58.491,20	66.145,65
Outras Despesas Correntes	5.882.326,88	2.228.185,53	2.228.185,53	2.844.966,83
DESPESAS PRIMÁRIAS CORRENTES(X)=(VIII-IX)	11.563.907,45	5.060.168,46	5.060.168,46	5.336.540,51
DESPESAS DE CAPITAL(XI)	3.283.039,72	196.224,70	196.224,70	1.161.783,65
Investimentos	2.941.039,72	10.435,42	10.435,42	1.014.834,54
Inversões Financeiras	-	-	-	-
Concessão de Empréstimos(XII)	-	-	-	-
Aquisição Título de Capital Integralizado(XIII)	-	-	-	-
Demais Inversões Financeiras	-	-	-	-
Amortização da Dívida(XIV)	342.000,00	185.789,28	185.789,28	146.949,11
DESPESAS PRIMÁRIAS DE CAPITAL(XV)=(XI-XII-XIII-XIV)	2.941.039,72	10.435,42	10.435,42	1.014.834,54
RESERVA DE CONTINGÊNCIA(XVI)	54.000,00	-	-	-
RESERVA DO RPPS(XVII)	-	-	-	-
DESPESA PRIMÁRIA TOTAL(XVIII)=(X+XV+XVI+XVII)	14.558.947,17	5.070.603,88	5.070.603,88	6.351.375,05
RESULTADO PRIMÁRIO(XIX)=(VII-XVIII)	1.026.439,05	1.268.439,37	1.268.439,37	812.139,85
SALDOS DE EXERCÍCIOS ANTERIORES				
DISCRIMINAÇÃO DA META FISCAL				VALOR CORRENTE
META DE RESULTADO PRIMÁRIO FIXADA NO ANEXO DE METAS FISCAIS DA LDO P/O EXERCÍCIO DE REFERÊNCIA				85.000,00

FONTE: PRONIM RF - Responsabilidade Fiscal, Secretaria de Administração e Finanças, 17/Nov/2014, 14h e 33m.


ANTÔNIO BORGES RABEL
PREFEITO


RODRIGO SCATOLIN
CONTADOR


VANUZE E. KEMMRICH GONÇALVES
CONTROLE INTERNO

CRC-PR Nº 047066/O-4



Prefeitura Municipal de Ibema - PR
Relatório Resumido da Execução Orçamentária
REPUBLICADO
Demonstrativo dos Restos a Pagar por Poder e Órgão
Orçamentos Fiscal e da Seguridade Social
Janeiro a Junho 2013/Bimestre Maio-Junho

RR00 - ANEXO VIII(LRF, Art.53, inciso V)

R\$ 1,00

PODER/ÓRGÃO	RESTOS A PAGAR PROCESSADOS E NÃO PROCESSADOS LIQUIDADOS						RESTOS A PAGAR NÃO PROCESSADOS					
	Inscritos		Pagos	Cancelados	Saldo	Em Exercícios Anteriores	Inscritos		Liquidados	Pagos	Cancelados	Saldo
	Em Exercícios Anteriores	Em 31 de dezembro de 2012					Em Exercícios Anteriores	Em 31 de dezembro de 2012				
RESTOS A PAGAR EXCETO INTRA-ORÇAMENTÁRIOS(I)												
EXECUTIVO												
Poder Executivo	-	376.381,15	22.746,16	353.634,99	-	-	-	11.327,00	11.327,00	-	-	-
SUBTOTAL	-	376.381,15	22.746,16	353.634,99	-	-	-	11.327,00	11.327,00	-	-	-
LEGISLATIVO												
Poder Legislativo	-	-	-	-	-	-	-	-	-	-	-	-
SUBTOTAL	-	-	-	-	-	-	-	-	-	-	-	-
TOTAL(I)	-	376.381,15	22.746,16	353.634,99	-	-	-	11.327,00	11.327,00	-	-	-

FONTE: PRONIM RF - Responsabilidade Fiscal, Secretaria de Administração e Finanças, 17/Nov/2014, 14h e 41m.

ANTONIO BORGES RABEL
PREFEITO

RODRIGO SCATOLIN
CONTADOR

VANUZE E. KEMMIRICH GONCALVES
CONTROLE INTERNO

CRC-PR Nº 047066/O-4



Prefeitura Municipal de Ibema - PR
Relatório Resumido da Execução Orçamentária
Demonstrativo das Receitas e Despesas com Manutenção e Desenvolvimento do Ensino - MDE
Orçamentos Fiscal e da Seguridade Social
Janeiro a Junho 2013/Bimestre Maio-Junho
REPUBLICADO

RREO - ANEXO VIII(LDB, art. 72)

R\$ 1,00

RECEITA RESULTANTE DE IMPOSTOS (capit. do art. 212 da Constituição)	RECEITAS DO ENSINO		PREVISÃO ATUALIZADA (a)	RECEITAS REALIZADAS		%
	PREVISÃO INICIAL	PREVISÃO ATUALIZADA (a)		No Bimestre	Até o Bimestre (b)	
1-RECEITAS DE IMPOSTOS	926.000,00	926.000,00	212.296,23	522.570,70	56,43	
1.1-Receita Resultante do Imposto sobre a Propriedade Predial e Territorial Urbana - IPTU	332.500,00	332.500,00	56.504,88	154.278,65	46,40	
1.1.1-IPTU	270.000,00	270.000,00	50.507,70	139.792,62	51,78	
1.1.2-Multas, Juros de Mora e Outros Encargos do IPTU	2.500,00	2.500,00	491,90	654,07	26,16	
1.1.3-Dívida Ativa do IPTU	45.000,00	45.000,00	4.908,38	14.214,51	31,59	
1.1.4-Multas, Juros de Mora, Atualização Monetária e Outros Encargos da Dívida Ativa do IPTU	25.000,00	25.000,00	596,90	3.244,32	12,98	
1.1.5-(-) Deduções da Receita do IPTU	10.000,00	10.000,00	-	3.626,87	36,27	
1.2-Receita Resultante do Imposto sobre Transmissão Inter-Vivos - ITBI	55.000,00	55.000,00	58.960,00	84.764,87	154,12	
1.2.1-ITBI	55.000,00	55.000,00	58.960,00	84.764,87	154,12	
1.2.2-Multas, Juros de Mora e Outros Encargos do ITBI	-	-	-	-	-	
1.2.3-Dívida Ativa do ITBI	-	-	-	-	-	
1.2.4-Multas, Juros de Mora, Atualização Monetária e Outros Encargos da Dívida Ativa do ITBI	-	-	-	-	-	
1.2.5-(-) Deduções da Receita do ITBI	-	-	-	-	-	
1.3-Receita Resultante do Imposto sobre Serviços de Qualquer Natureza - ISS	433.500,00	433.500,00	76.507,80	230.919,00	53,27	
1.3.1-ISS	425.000,00	425.000,00	74.903,64	228.533,86	53,77	
1.3.2-Multas, Juros de Mora e Outros Encargos do ISS	2.500,00	2.500,00	72,41	122,22	4,89	
1.3.3-Dívida Ativa do ISS	4.000,00	4.000,00	818,16	1.284,91	32,12	
1.3.4-Multas, Juros de Mora, Atualização Monetária e Outros Encargos da Dívida Ativa do ISS	2.000,00	2.000,00	713,59	978,01	48,90	
1.3.5-(-) Deduções da Receita do ISS	-	-	-	-	-	
1.4-Receita Resultante do Imposto de Renda Retido na Fonte - IRRF	105.000,00	105.000,00	20.323,55	52.608,18	50,10	
1.4.1-IRRF	105.000,00	105.000,00	20.323,55	52.608,18	50,10	
1.4.2-Multas, Juros de Mora e Outros Encargos do IRRF	-	-	-	-	-	
1.4.3-Dívida Ativa do IRRF	-	-	-	-	-	
1.4.4-Multas, Juros de Mora, Atualização Monetária e Outros Encargos da Dívida Ativa do IRRF	-	-	-	-	-	
1.4.5-(-) Deduções da Receita do IRRF	-	-	-	-	-	
1.5-Receita Resultante do Imposto Territorial Rural - ITR (CF, art. 153 §4º, inciso III)	-	-	-	-	-	
1.5.1-ITR	-	-	-	-	-	
1.5.2-Multas, Juros de Mora e Outros Encargos do ITR	-	-	-	-	-	
1.5.3-Dívida Ativa do ITR	-	-	-	-	-	
1.5.4-Multas, Juros de Mora, Atualização Monetária e Outros Encargos da Dívida Ativa do ITR	-	-	-	-	-	
1.5.5-(-) Deduções da Receita do ITR	-	-	-	-	-	



Prefeitura Municipal de Ibema - PR
Relatório Resumido da Execução Orçamentária
Demonstrativo das Receitas e Despesas com Manutenção e Desenvolvimento do Ensino - MDE
Orçamentos Fiscal e da Seguridade Social
Janeiro a Junho 2013/Bimestre Maio-Junho

REPUBLICADO

RREO - ANEXO VIII(LDB, art. 72) R\$ 1,00

RECEITA RESULTANTE DE IMPOSTOS (caput do art. 212 da Constituição)	PREVISÃO INICIAL	PREVISÃO ATUALIZADA (a)	RECEITAS REALIZADAS		%
			No Bimestre	Até o Bimestre (b)	
2-RECEITAS DE TRANSFERÊNCIAS CONSTITUCIONAIS E LEGAIS					
2.1-Cota-Parte FPM	9.350.000,00	9.350.000,00	1.719.905,42	4.906.964,86	52,48
2.1.1-Parcela referente à CF, art. 159, I, alínea b	6.500.000,00	6.500.000,00	1.241.832,90	3.481.359,00	53,56
2.1.2-Parcela referente à CF, art. 159, I, alínea d	6.500.000,00	6.500.000,00	1.241.832,90	3.481.359,00	53,56
2.2-Cota-Parte ICMS	2.500.000,00	2.500.000,00	405.130,65	1.187.708,93	47,51
2.3-ICMS-Desoneração - L.C. nº 87/1996	30.000,00	30.000,00	4.052,96	12.158,89	40,53
2.4-Cota-Parte IPI-Exportação	60.000,00	60.000,00	6.973,72	19.509,87	32,52
2.5-Cota-Parte ITR	35.000,00	35.000,00	4.101,02	11.728,38	33,51
2.6-Cota-Parte IPVA	225.000,00	225.000,00	57.814,17	194.499,79	86,44
2.7-Cota-Parte IOF-Ouro	-	-	-	-	-
3-TOTAL DA RECEITA DE IMPOSTOS (1+2)	10.276.000,00	10.276.000,00	1.932.201,65	5.429.535,56	52,84

[Handwritten signature]

[Handwritten initials]



Prefeitura Municipal de Ibema - PR
Relatório Resumido da Execução Orçamentária
REPUBLICADO
Demonstrativo das Receitas e Despesas com Manutenção e Desenvolvimento do Ensino - MDE
Orçamentos Fiscal e da Seguridade Social
Janeiro a Junho 2013/Bimestre Maio-Junho

RREO - ANEXO VIII(LDB, art. 72) R\$ 1,00

	PREVISÃO INICIAL	PREVISÃO ATUALIZADA (a)	RECEITAS REALIZADAS		
			No Bimestre	Até o Bimestre (b)	%
RECEITAS ADICIONAIS PARA FINANCIAMENTO DO ENSINO					
4 - RECEITA DA APLICAÇÃO FINANCEIRA DE OUTROS RECURSOS DE IMPOSTOS VINCULADOS AO ENSINO					
5 - RECEITA DE TRANSFERÊNCIAS DO FNDE	10.500,00	10.700,00	1.186,16	3.108,55	29,05
5.1 - Transferências do Salário-Educação	250.000,00	250.000,00	50.797,56	137.459,07	54,98
5.2 - Transferências Diretas - PDDE	155.000,00	155.000,00	30.180,06	99.008,82	63,88
5.3 - Transferências Diretas - PNAE	-	-	-	-	-
5.4 - Transferências Diretas - PNATE	-	-	-	-	-
5.5 - Outras Transferências do FNDE	95.000,00	95.000,00	20.617,50	38.450,25	40,47
5.6 - Aplicação Financeira dos Recursos do FNDE	-	-	-	-	-
6 - RECEITA DE TRANSFERÊNCIAS DE CONVÊNÍOS	70.000,00	70.000,00	12.442,84	31.230,13	44,61
6.1 - Transferências de Convênios	70.000,00	70.000,00	12.206,16	30.515,40	43,59
6.2 - Aplicação Financeira dos Recursos de Convênios	-	-	236,68	714,73	-
7 - RECEITA DE OPERAÇÕES DE CRÉDITO	-	-	-	-	-
8 - OUTRAS RECEITAS PARA FINANCIAMENTO DO ENSINO	-	-	-	-	-
9 - TOTAL DAS RECEITAS ADICIONAIS PARA FINANCIAMENTO DO ENSINO (4+5+6+7+8)	330.500,00	330.700,00	64.426,56	171.797,75	51,95

FUNDEB

	PREVISÃO INICIAL	PREVISÃO ATUALIZADA (a)	RECEITAS REALIZADAS		
			No Bimestre	Até o Bimestre (b)	%
RECEITAS DO FUNDEB					
10 - RECEITAS DESTINADAS AO FUNDEB					
10.1 - Cota-Parte FPM Destinada ao FUNDEB-(20% de 2.1.1)	1.930.000,00	1.930.000,00	343.980,68	981.391,73	50,85
10.2 - Cota-Parte ICMS Destinada ao FUNDEB-(20% de 2.2)	1.360.000,00	1.360.000,00	248.366,52	696.271,63	51,20
10.3 - ICMS-Desoneração Destinada ao FUNDEB-(20% de 2.3)	500.000,00	500.000,00	81.026,10	237.541,67	47,51
10.4 - Cota-Parte IPI-Exportação Destinada ao FUNDEB-(20% de 2.4)	6.000,00	6.000,00	810,58	2.431,76	40,53
10.5 - Cota-Parte ITR ou ITR Arrecadado Destinados ao FUNDEB-(20% de (1.5 + 2.5))	12.000,00	12.000,00	1.394,75	3.901,98	32,52
10.6 - Cota-Parte IPVA Destinada ao FUNDEB-(20% de 2.6)	7.000,00	7.000,00	820,20	2.345,66	33,51
11 - RECEITAS RECEBIDAS DO FUNDEB	45.000,00	45.000,00	11.562,53	38.899,03	86,44
11.1 - Transferências de Recursos do FUNDEB	2.000.000,00	2.000.000,00	351.925,39	1.043.063,00	52,15
11.2 - Complementação da União ao FUNDEB	2.000.000,00	2.000.000,00	351.925,39	1.043.063,00	52,15
11.3 - Receita de Aplicação Financeira dos Recursos do FUNDEB	-	-	-	-	-
12 - RESULTADO LÍQUIDO DAS TRANSFERÊNCIAS DO FUNDEB(11.1-10)	70.000,00	70.000,00	7.944,71	61.671,27	88,10

(SE RESULTADO LÍQUIDO DA TRANSFERÊNCIA (12) > 0] = AGRÉSCIMO RESULTANTE DAS TRANSFERÊNCIAS DO FUNDEB
(SE RESULTADO LÍQUIDO DA TRANSFERÊNCIA (12) < 0] = DECRÉSCIMO RESULTANTE DAS TRANSFERÊNCIAS DO FUNDEB

[Handwritten signature]



Prefeitura Municipal de Ibema - PR
Relatório Resumido da Execução Orçamentária
Demonstrativo das Receitas e Despesas com Manutenção e Desenvolvimento do Ensino - MDE REPUBLICADO
Orçamentos Fiscal e da Seguridade Social
Janeiro a Junho 2013/Bimestre Maio-Junho

RREO - ANEXO VIII(LDB, art. 72) R\$ 1,00

DESPESAS DO FUNDEB	DOTAÇÃO INICIAL	DOTAÇÃO ATUALIZADA (d)	DESPESAS LIQUIDADAS		%
			No Bimestre	Até o Bimestre (e)	
13-PAGAMENTO DOS PROFISSIONAIS DO MAGISTÉRIO	1.643.500,00	1.644.574,82	291.406,03	876.670,36	53,31
13.1-Com Educação Infantil	508.500,00	508.500,00	146.615,53	441.417,84	86,81
13.2-Com Ensino Fundamental	1.135.000,00	1.136.074,82	144.790,50	435.252,52	38,31
14-OUTRAS DESPESAS	364.000,00	364.010,74	65.214,80	172.885,57	47,49
14.1-Com Educação Infantil	91.500,00	91.500,00	21.008,18	61.561,58	67,28
14.2-Com Ensino Fundamental	272.500,00	272.510,74	44.206,62	111.323,99	40,85
15-TOTAL DAS DESPESAS DO FUNDEB(13+14)	2.007.500,00	2.008.585,56	356.620,83	1.049.555,93	52,25

DEDUÇÕES PARA FINS DE LIMITE DO FUNDEB	VALOR
16-RESTOS A PAGAR INSCRITOS NO EXERCÍCIO SEM DISPONIBILIDADE FINANCEIRA DE RECURSOS DO FUNDEB	-
16.1 - FUNDEB 60%	-
16.2 - FUNDEB 40%	-
17-DESPESAS CUSTEADAS COM O SUPERÁVIT FINANCEIRO DO EXERCÍCIO ANTERIOR DO FUNDEB	-
17.1 - FUNDEB 60%	-
17.2 - FUNDEB 40%	-
18-TOTAL DAS DEDUÇÕES CONSIDERADAS PARA FINS DE LIMITE DO FUNDEB (16+17)	-

INDICADORES DO FUNDEB	VALOR
19-TOTAL DAS DESPESAS DO FUNDEB PARA FINS DE LIMITE (15 - 18)	1.049.555,93
19.1-MÍNIMO DE 60% DO FUNDEB NA REMUNERAÇÃO DO MAGISTÉRIO COM EDUCAÇÃO INFANTIL E ENSINO FUNDAMENTAL (13-(16.1+17.1))/(11)x100%	84,05
19.2-MÁXIMO DE 40% EM DESPESA COM MDE, QUE NÃO REMUNERAÇÃO DO MAGISTÉRIO (14-(16.2+17.2))/(11)x100%	16,57
19.3-MÁXIMO DE 5% NÃO APLICADO NO EXERCÍCIO (100-(19.1+19.2))%	-0,62

Handwritten signatures and initials.



Prefeitura Municipal de Ibema - PR
Relatório Resumido da Execução Orçamentária
Demonstrativo das Receitas e Despesas com Manutenção e Desenvolvimento do Ensino - MDE
Orçamentos Fiscal e da Seguridade Social
Janeiro a Junho 2013/Bimestre Maio-Junho

REPUBLICADO

RREO - ANEXO VIII(LDB, art. 72) R\$ 1,00

CONTROLE DA UTILIZAÇÃO DE RECURSOS NO EXERCÍCIO SUBSEQUENTE

VALOR

20-RECURSOS RECEBIDOS DO FUNDEB EM 2012 QUE NÃO FORAM UTILIZADOS	1.085,56
21-DESPESAS CUSTEADAS COM O SALDO DO ITEM 20 ATÉ O 1º TRIMESTRE DE 2013*	

MANUTENÇÃO E DESENVOLVIMENTO DO ENSINO - DESPESAS CUSTEADAS COM A RECEITA RESULTANTE DE IMPOSTOS E RECURSOS DO FUNDEB

RECEITAS COM AÇÕES TÍPICAS DE MDE	PREVISÃO INICIAL	PREVISÃO ATUALIZADA (a)	RECEITAS REALIZADAS		%
			No Bimestre	Até o Bimestre (b)	
22-IMPOSTOS E TRANSFERÊNCIAS DESTINADAS À MDE (25% de 3*)	2.569.000,00	2.569.000,00	483.050,41	1.357.383,89	52,84

DESPESAS COM AÇÕES TÍPICAS DE MDE	DOTAÇÃO INICIAL	DOTAÇÃO ATUALIZADA (d)	DESPESAS LIQUIDADAS		%
			No Bimestre	Até o Bimestre (e)	
23-EDUCAÇÃO INFANTIL	680.000,00	680.000,00	193.932,76	567.840,18	83,51
23.1-Creche	680.000,00	680.000,00	193.932,76	567.840,18	83,51
23.1.1-Despesas Custeadas com Recursos do FUNDEB	600.000,00	600.000,00	167.623,71	502.979,42	83,83
23.1.2-Despesas Custeadas com Outros Recursos de Impostos	80.000,00	80.000,00	26.309,05	64.860,76	81,08
23.2-Pré-Escola	-	-	-	-	-
23.2.1-Despesas Custeadas com Recursos do FUNDEB	-	-	-	-	-
23.2.2-Despesas Custeadas com Outros Recursos de Impostos	-	-	-	-	-
24-ENSINO FUNDAMENTAL	2.079.000,00	2.080.085,56	337.945,37	913.234,88	43,90
24.1-Despesas Custeadas com Recursos do FUNDEB	1.407.500,00	1.408.585,56	188.997,12	546.576,51	38,80
24.2-Despesas Custeadas com Outros Recursos de Impostos	671.500,00	671.500,00	148.948,25	366.658,37	54,60
25-ENSINO MÉDIO	-	-	-	-	-
26-ENSINO SUPERIOR	-	-	-	-	-
27-ENSINO PROFISSIONAL NÃO INTEGRADO AO ENSINO REGULAR	-	-	-	-	-
28-OUTRAS	-	-	-	-	-
29-TOTAL DAS DESPESAS COM AÇÕES TÍPICAS DE MDE (23+24+25+26+27+28)	2.759.000,00	2.760.085,56	551.878,13	1.481.075,06	53,66



Prefeitura Municipal de Ibema - PR
Relatório Resumido da Execução Orçamentária
Demonstrativo das Receitas e Despesas com Manutenção e Desenvolvimento do Ensino - MDE **REPUBLICADO**
Orçamentos Fiscal e da Seguridade Social
Janeiro a Junho 2013/Bimestre Maio-Junho

REO - ANEXO VIII(LDB, art. 72)	R\$ 1,00
DEDUÇÕES/ADIÇÕES CONSIDERADAS PARA FINS DE LIMITE CONSTITUCIONAL	VALOR
30-RESULTADO LÍQUIDO DAS TRANSFERÊNCIAS DO FUNDEB = (12)	61.671,27
31-DESPESAS CUSTEADAS COM A COMPLEMENTAÇÃO DO FUNDEB NO EXERCÍCIO	-
32-RECEITA DE APLICAÇÃO FINANCEIRA DOS RECURSOS DO FUNDEB ATÉ O BIMESTRE = (50h)	-
33-DESPESAS CUSTEADAS COM O SUPERÁVIT FINANCEIRO, DO EXERCÍCIO ANTERIOR, DO FUNDEB	-
34-DESPESAS CUSTEADAS COM O SUPERÁVIT FINANCEIRO, DO EXERCÍCIO ANTERIOR DE OUTROS RECURSOS DE IMPOSTOS	-
35-RESTOS A PAGAR INSCRITOS NO EXERCÍCIO SEM DISPONIBILIDADE FINANCEIRA DE RECURSOS DE IMPOSTOS VINCULADOS AO ENSINO 4	-
36-CANCELAMENTO, NO EXERCÍCIO, DE RESTOS A PAGAR INSCRITOS COM DISPONIBILIDADE FINANCEIRA DE RECURSOS DE IMPOSTOS VINCULADOS AO ENSINO = (46g)	-
37-TOTAL DAS DEDUÇÕES CONSIDERADAS PARA FINS DE LIMITE CONSTITUCIONAL (30+31+32+33+34+35+36)	61.671,27
38-TOTAL DAS DESPESAS PARA FINS DE LIMITE ((23+24) -(37))	1.419.403,79
39-MÍNIMO DE 25% DAS RECEITAS RESULTANTES DE IMPOSTOS EM MDE 5 ((38)/(31x100)%)	26,14

OUTRAS INFORMAÇÕES PARA CONTROLE

OUTRAS DESPESAS CUSTEADAS COM RECEITAS ADICIONAIS PARA FINANCIAMENTO DO ENSINO	DOTAÇÃO INICIAL	DOTAÇÃO ATUALIZADA (d)	DESPESAS LIQUIDADAS		%
			No Bimestre	Até o Bimestre (e)	
40-DESPESAS CUSTEADAS COM A APLICAÇÃO FINANCEIRA DE OUTROS RECURSOS DE IMPOSTOS VINCULADOS AO ENSINO	-	-	-	-	-
41-DESPESAS CUSTEADAS COM A CONTRIBUIÇÃO SOCIAL DO SALÁRIO EDUCAÇÃO	156.500,00	159.732,32	21.357,01	36.106,08	22,60
42-DESPESAS CUSTEADAS COM OPERAÇÕES DE CRÉDITO	-	-	-	-	-
43-DESPESAS CUSTEADAS COM OUTRAS RECEITAS PARA FINANCIAMENTO DO ENSINO	382.000,00	407.115,66	33.954,14	94.735,07	23,27
44-TOTAL DAS OUTRAS DESPESAS CUSTEADAS COM RECEITAS ADICIONAIS PARA FINANCIAMENTO DO ENSINO (40+41+42+43)	538.500,00	566.847,98	55.311,15	130.841,15	23,08
45-TOTAL GERAL DAS DESPESAS COM MDE (29+44)	3.297.500,00	3.326.933,54	587.189,28	1.611.916,21	48,45
RESTOS A PAGAR INSCRITOS COM DISPONIBILIDADE FINANCEIRA DE RECURSOS DE IMPOSTOS VINCULADOS AO ENSINO		SALDO ATÉ O BIMESTRE		CANCELADO EM 2013 (g)	
46-RESTOS A PAGAR DE DESPESAS COM MDE	-	-	-	-	-
46.1-EXECUTADAS COM RECURSOS DE IMPOSTOS VINCULADOS AO ENSINO	-	-	-	-	-
46.2-EXECUTADAS COM RECURSOS DO FUNDEB	-	-	-	-	-



Prefeitura Municipal de Ibema - PR
Relatório Resumido da Execução Orçamentária
Demonstrativo das Receitas e Despesas com Manutenção e Desenvolvimento do Ensino - MDE
Orçamentos Fiscal e da Seguridade Social
Janeiro a Junho 2013/Bimestre Maio-Junho

REPUBLICADO

FLUXO FINANCEIRO DOS RECURSOS DO FUNDEB	VALOR	R\$ 1,00
47-SALDO FINANCEIRO EM 31 DE DEZEMBRO DE 2012	1.085,56	
48-(+)INGRESSO DE RECURSOS ATÉ O BIMESTRE	1.043.063,00	
49-(-)PAGAMENTOS EFETUADOS ATÉ O BIMESTRE	1.019.435,56	
49.1-Orçamentário do Exercício	1.019.435,56	
49.2-Restos a Pagar	-	
50-(+)RECEITA DE APLICAÇÃO FINANCEIRA DOS RECURSOS ATÉ O BIMESTRE	-	
51-(=)SALDO FINANCEIRO NO EXERCÍCIO ATUAL	24.713,00	

FONTE: PRONIM RF - Responsabilidade Fiscal, Secretaria de Administração e Finanças, 17/Nov/2014, 14h e 46m.


¹Limites mínimos anuais a serem cumpridos no encerramento do exercício.


²Art. 21, § 2º, Lei 11.494/2007: "Até 5% dos recursos recebidos à conta dos Fundos, inclusive relativos à complementação da União recebidos nos termos do § 1º do art. 6º desta Lei, poderão ser utilizados no 1º trimestre do exercício imediatamente subsequente, mediante abertura de crédito adicional."

³Caput do artigo 212 da CF/1988.

⁴ Os valores referentes à parcela dos Restos a Pagar inscritos sem disponibilidade financeira vinculada à educação deverão ser informados somente no RREO do último bimestre do exercício.

⁵ Limites mínimos anuais a serem cumpridos no encerramento do exercício, no âmbito de atuação prioritária, conforme LDB, art.121, V.


ANTÔNIO BORGES RABEL
PREFEITO


VANUZE E. KEMMRICH GONÇALVES
CONTADOR

CONTROLE INTERNO
CRC-PR Nº 047066/O-4



Prefeitura Municipal de Ibema-PR
Relatório Resumido da Execução Orçamentária
DEMONSTRATIVO DAS RECEITAS E DESPESAS COM AÇÕES E SERVIÇOS PÚBLICOS DE SAÚDE
Orçamentos Fiscal e da Seguridade Social
Janeiro a Junho 2013/Bimestre Maio-Junho

REPUBLICADO

RRÉO – ANEXO 12 (LC 141/2012, art. 35)

R\$ 1,00

RECEITAS PARA APURAÇÃO DA APLICAÇÃO EM AÇÕES E SERVIÇOS PÚBLICOS DE SAÚDE	PREVISÃO INICIAL	PREVISÃO ATUALIZADA (a)	RECEITAS REALIZADAS	
			Até o Bimestre (b)	% (b/a) x 100
RECEITA DE IMPOSTOS LÍQUIDA (I)	926.000,00	926.000,00	522.570,70	56,43
Imposto Predial e Territorial Urbano - IPTU	260.000,00	260.000,00	136.169,50	52,37
Imposto sobre Transmissão de Bens Intervivos - ITBI	55.000,00	55.000,00	84.764,87	154,11
Imposto sobre Serviços de Qualquer Natureza - ISS	425.000,00	425.000,00	228.533,86	53,77
Imposto de Renda Retido na Fonte - IRRF	105.000,00	105.000,00	52.608,18	50,10
Imposto Territorial Rural - ITR	-	-	-	-
Multa, Juros de Mora e Outros Encargos dos Impostos	5.000,00	5.000,00	772,54	15,45
Dívida Ativa dos Impostos	49.000,00	49.000,00	15.499,42	31,63
Multas, Juros de Mora e Outros Encargos da Dívida Ativa	27.000,00	27.000,00	4.222,33	15,63
RECEITA DE TRANSFERÊNCIAS CONSTITUCIONAIS E LEGAIS (II)	9.350.000,00	9.350.000,00	4.906.964,86	52,48
Cota-Parte FPM	6.500.000,00	6.500.000,00	3.481.359,00	53,55
Cota-Parte ITR	35.000,00	35.000,00	11.728,38	33,50
Cota-Parte IPVA	225.000,00	225.000,00	194.499,79	86,44
Cota-Parte ICMS	2.500.000,00	2.500.000,00	1.187.708,93	47,50
Cota-Parte IPI-Exportação	60.000,00	60.000,00	19.509,87	32,51
Compensações Financeiras Provenientes de Impostos e Transferências Constitucionais	30.000,00	30.000,00	12.158,89	40,52
Desoneração ICMS (LC 87/96)	30.000,00	30.000,00	12.158,89	40,52
Outras	-	-	-	-
TOTAL DAS RECEITAS PARA APURAÇÃO DA APLICAÇÃO EM AÇÕES E SERVIÇOS PÚBLICOS DE SAÚDE (III) = I + II	10.276.000,00	10.276.000,00	5.429.535,56	52,83

RECEITAS ADICIONAIS PARA FINANCIAMENTO DA SAÚDE	PREVISÃO INICIAL	PREVISÃO ATUALIZADA (c)	RECEITAS REALIZADAS	
			Até o Bimestre (d)	% (d/c) x 100
TRANSFERÊNCIA DE RECURSOS DO SISTEMA ÚNICO DE SAÚDE-SUS	667.000,00	667.000,00	329.754,79	49,43
Provenientes da União	367.000,00	367.000,00	184.048,53	50,14
Provenientes dos Estados	300.000,00	300.000,00	145.706,26	48,56
Provenientes de Outros Municípios	-	-	-	-
Outras Receitas do SUS	-	-	-	-
TRANSFERÊNCIAS VOLUNTÁRIAS	270.000,00	270.000,00	-	-
RECEITAS DE OPERAÇÕES DE CRÉDITO VINCULADAS À SAÚDE	-	-	-	-
OUTRAS RECEITAS PARA FINANCIAMENTO DA SAÚDE	14.500,00	14.500,00	9.398,26	64,59
TOTAL RECEITAS ADICIONAIS PARA FINANCIAMENTO DA SAÚDE	951.500,00	951.500,00	339.153,05	35,64

DESPESAS COM SAÚDE (Por Grupo de Natureza da Despesa)	DOTAÇÃO INICIAL	DOTAÇÃO ATUALIZADA (e)	DESPESAS EMPENHADAS		DESPESAS LIQUIDADAS	
			Até o Bimestre (f)	% (f/e) x 100	Até o Bimestre (g)	% (g/e) x 100
			DESPESAS CORRENTES	2.638.815,00	2.768.594,35	1.206.431,15
Pessoal e Encargos Sociais	1.194.200,00	1.216.735,01	560.744,45	46,08	560.744,45	46,08
Juros e Encargos da Dívida	-	-	-	-	-	-
Outras Despesas Correntes	1.444.615,00	1.551.859,34	645.686,70	41,60	633.066,06	40,79
DESPESAS DE CAPITAL	340.000,00	329.048,16	1.284,42	0,39	1.284,42	0,39
Investimentos	340.000,00	329.048,16	1.284,42	0,39	1.284,42	0,39
Inversões Financeiras	-	-	-	-	-	-
Amortização da Dívida	-	-	-	-	-	-
TOTAL DAS DESPESAS COM SAÚDE (IV)	2.978.815,00	3.097.642,51	1.207.715,57	38,98	1.195.094,93	38,58



Prefeitura Municipal de Ibema-PR
Relatório Resumido da Execução Orçamentária
DEMONSTRATIVO DAS RECEITAS E DESPESAS COM AÇÕES E SERVIÇOS PÚBLICOS DE SAÚDE **REPUBLICADO**
Orçamentos Fiscal e da Seguridade Social
Janeiro a Junho 2013/Bimestre Maio-Junho

RREO - ANEXO 12 (LC 141/2012, art. 35)

R\$ 1,00

DESPESAS COM SAÚDE NÃO COMPUTADAS PARA FINS DE APURAÇÃO DO PERCENTUAL MÍNIMO	DOTAÇÃO INICIAL	DOTAÇÃO ATUALIZADA	DESPESAS EMPENHADAS		DESPESAS LIQUIDADAS	
			Até o Bimestre	%	Até o Bimestre	%
			(h)	{h/IV f} x 100	(i)	{i/IV g} x 100
DESPESAS COM INATIVOS E PENSIONISTAS	-	-	-	-	-	-
DESPESA COM ASSISTÊNCIA À SAÚDE QUE NÃO ATENDE AO PRINCÍPIO DE ACESSO UNIVERSAL	-	-	-	-	-	-
DESPESAS CUSTEADAS COM OUTROS RECURSOS	950.500,00	1.019.327,51	136.685,11	11,31	136.108,75	11,38
Recursos de Transferência do Sistema Único de Saúde - SUS	673.500,00	742.327,51	136.685,11	11,31	136.108,75	11,38
Recursos de Operações de Crédito	-	-	-	-	-	-
Outros Recursos	277.000,00	277.000,00	-	-	-	-
OUTRAS AÇÕES E SERVIÇOS NÃO COMPUTADOS	-	-	-	-	-	-
RESTOS A PAGAR NÃO PROCESSADOS INSCRITOS INDEVIDAMENTE NO EXERCÍCIO SEM DISPONIBILIDADE FINANCEIRA ¹	-	-	-	-	-	-
DESPESAS CUSTEADAS COM DISPONIBILIDADE DE CAIXA VINCULADA AOS RESTOS A PAGAR CANCELADOS ²	-	-	-	-	-	-
DESPESAS CUSTEADAS COM RECURSOS VINCULADOS À PARCELA DO PERCENTUAL MÍNIMO QUE NÃO FOI APLICADA EM AÇÕES E SERVIÇOS DE SAÚDE EM EXERCÍCIOS ANTERIORES ³	-	-	-	-	-	-
TOTAL DAS DESPESAS COM NÃO COMPUTADAS (V)	950.500,00	1.019.327,51	136.685,11	11,31	136.108,75	11,38
TOTAL DAS DESPESAS COM AÇÕES E SERVIÇOS PÚBLICOS DE SAÚDE (VI) = (IV - V)	2.028.315,00	2.078.315,00	1.071.030,46	88,68	1.058.986,18	88,61
PERCENTUAL DE APLICAÇÃO EM AÇÕES E SERVIÇOS PÚBLICOS DE SAÚDE SOBRE A RECEITA DE IMPOSTOS LÍQUIDA E TRANSFERÊNCIAS CONSTITUCIONAIS E LEGAIS (VII%) = (VII / IIIb x 100) - LIMITE CONSTITUCIONAL 15% 4 e 5						19,50
VALOR REFERENTE À DIFERENÇA ENTRE O VALOR EXECUTADO E O LIMITE MÍNIMO CONSTITUCIONAL (VII - (15 x IIIb) / 100) ⁶						244.555,84
EXECUÇÃO DE RESTOS A PAGAR NÃO PROCESSADOS INSCRITOS COM DISPONIBILIDADE DE CAIXA	INSCRITOS	CANCELADOS/PRESCRITOS	PAGOS	A PAGAR	PARCELA CONSIDERADA NO LIMITE	
Total	-	-	-	-	-	
CONTROLE DOS RESTOS A PAGAR CANCELADOS OU PRESCRITOS PARA FINS DE APLICAÇÃO DA DISPONIBILIDADE DE CAIXA CONFORME ARTIGO 24, §1º e 2º	RESTOS A PAGAR CANCELADOS OU PRESCRITOS					
	Saldo Inicial	Despesas custeadas no exercício de referência (j)	Saldo Final (não aplicado)			
	Restos a Pagar Cancelados ou Prescritos em 2013	119.233,69	-	119.233,69		
Total (VIII)	119.233,69	-	119.233,69			
CONTROLE DO VALOR REFERENTE AO PERCENTUAL MÍNIMO NÃO CUMPRIDO EM EXERCÍCIOS ANTERIORES PARA FINS DE APLICAÇÃO DOS RECURSOS VINCULADOS CONFORME ARTIGOS 25 E 26	LIMITE NÃO CUMPRIDO					
	Saldo Inicial	Despesas custeadas no exercício de referência (k)	Saldo Final (não aplicado)			
	Total (IX)	-	-	-		

[Handwritten signatures and initials]



Prefeitura Municipal de Ibema-PR
Relatório Resumido da Execução Orçamentária
DEMONSTRATIVO DAS RECEITAS E DESPESAS COM AÇÕES E SERVIÇOS PÚBLICOS DE SAÚDE **REPUBLICADO**
Orçamentos Fiscal e da Seguridade Social
Janeiro a Junho 2013/Bimestre Maio-Junho

RREO – ANEXO 12 (LC 141/2012, art. 35)

RS 1,00

DESPESAS COM SAÚDE (Por Subfunção)	DOTAÇÃO INICIAL	DOAÇÃO ATUALIZADA	DESPESAS EMPENHADAS		DESPESAS LIQUIDADAS	
			Até o Bimestre	%	Até o Bimestre	%
			(l)	(l/ Total l) x 100	(m)	(m/Total m) x 100
Atenção Básica	2.318.415,00	2.397.124,86	893.913,89	74,02	882.750,57	73,86
Assistência Hospitalar e Ambulatorial	510.400,00	550.517,65	267.148,36	22,12	265.691,04	22,23
Suporte Profilático e Terapêutico	-	-	-	-	-	-
Vigilância Sanitária	50.000,00	50.000,00	20.784,64	1,72	20.784,64	1,74
Vigilância Epidemiológica	100.000,00	100.000,00	25.868,68	2,14	25.868,68	2,16
Alimentação e Nutrição	-	-	-	-	-	-
Outras Subfunções	-	-	-	-	-	-
TOTAL	2.978.815,00	3.097.642,51	1.207.715,57	100,00	1.195.094,93	100,00

FONTE: PRONIM RF - Responsabilidade Fiscal, Secretaria de Administração e Finanças, 17/Nov/2014, 15h e 05m.

- ¹ Essa linha apresentará valor somente no Relatório Resumido da Execução Orçamentária do último bimestre do exercício
- ² O valor apresentado na intercessão com a coluna "h" ou a coluna "h+i" (último bimestre) deverá ser o mesmo apresentado no "total j".
- ³ O valor apresentado na intercessão com a coluna "h" ou a coluna "h+i" (último bimestre) deverá ser o mesmo apresentado no "total k".
- ⁴ Limite anual mínimo a ser cumprido no encerramento do exercício.
- ⁵ Durante o exercício esse valor servirá para o monitoramento previsto no art. 23 da LC 141/2012.
- ⁶ No último bimestre, será utilizada a fórmula $[VI(h+i) - (15 \times IIIb)/100]$.

ANTÔNIO BORGES RABEL
PREFEITO

RODRIGO SCATOLIN
CONTADOR
CRC-PR Nº 047066/O-4

VANUZE E. KEMMIRICH GONÇALVES
CONTROLE INTERNO



Prefeitura Municipal de Ibema - PR
Relatório Resumido da Execução Orçamentária
Demonstrativo das Receitas de Operações de Crédito e Despesas de Capital **REPUBLICADO**
Orçamentos Fiscal e da Seguridade Social
Janeiro a Junho 2013/Bimestre Maio-Junho

LRF, art.53, § 1º, Inciso I Anexo IX

R\$ 1,00


RECEITAS	PREVISÃO ATUALIZADA	RECEITAS REALIZADAS Até o Bimestre		SALDO NÃO REALIZADO
	(a)	(b)		(c)=(a-b)
RECEITAS DE OPERAÇÕES DE CRÉDITO (I)	1.490.000,00	-		1.490.000,00

DESPESAS	DOTAÇÃO ATUALIZADA	DESPESAS EXECUTADAS Até o Bimestre		SALDO NÃO EXECUTADO
		LIQUIDADAS	INSCRITAS EM RESTOS A PAGAR NÃO PROCESSADOS	
	(d)	(e)	(f)	(g)=(d)-(e+f)
DESPESAS DE CAPITAL	3.283.039,72	196.224,70		3.086.815,02
(-)Incentivos Fiscais a Contribuinte				
(-)Incentivos Fiscais a Contribuinte por Instituições Financeiras				
DESPESAS DE CAPITAL LÍQUIDA (II)	3.283.039,72	196.224,70		3.086.815,02
RESULTADO PARA APURAÇÃO DA REGRA DE OURO (III)=(I-II)	-1.793.039,72		-196.224,70	-1.596.815,02

FONTE: PRONIM RF - Responsabilidade Fiscal, Secretaria de Administração e Finanças, 17/Nov/2014, 14h e 56m.

1


ANTÔNIO BORGES RABEL
PREFEITO


RODRIGO SCATOLIN
CONTADOR
CRC-PR Nº 047066/O-4


VANUZE E. KEMMRICH GONÇALVES
CONTROLE INTERNO



Prefeitura Municipal de Ibema - PR
Relatório Resumido da Execução Orçamentária
Demonstrativo da Receita de Alienação de Ativos e Aplicação dos Recursos **REPUBLICADO**
Orçamentos Fiscal e da Seguridade Social
Janeiro a Junho/2013

LRF, Art.53, § 1º, inciso III - Anexo XI

R\$ 1,00

RECEITAS	PREVISÃO ATUALIZADA (a)	RECEITAS REALIZADAS (b)	SALDO A REALIZAR (c)=(a-b)
RECEITAS DE CAPITAL - ALIENAÇÃO DE ATIVOS (I)	-	-	-
ALIENAÇÃO DE BENS MÓVEIS	-	-	-
TOTAL	-	-	-

DESPESAS	DOTAÇÃO ATUALIZADA (d)	DESPESAS EXECUTADAS Até o Bimestre		SALDO A EXECUTAR (g)=(d)-(e+f)
		LIQUIDADAS (e)	INSCRITAS EM RESTOS A PAGAR NÃO PROCESSADOS (f)	
APLICAÇÃO DOS RECURSOS DA ALIENAÇÃO DE ATIVOS (II)				
DESPESAS DE CAPITAL	-	-	-	-
INVESTIMENTOS	-	-	-	-
INVERSÕES FINANCEIRAS	-	-	-	-
AMORTIZAÇÃO DA DÍVIDA / REFINANCIAMENTO DA DÍVIDA	-	-	-	-
DESPESAS CORRENTES DOS REGIMES DE PREVIDÊNCIA	-	-	-	-
Regime Geral da Previdência Social	-	-	-	-
Regime Próprio de Previdência dos Servidores	-	-	-	-
TOTAL	-	-	-	-

SALDO FINANCEIRO A APLICAR	2012 (h)	2013 (i)=(b)-(e+f)	SALDO ATUAL (j)=(h+i)
	12.541,67	-	12.541,67

FONTE: PRONIM RF - Responsabilidade Fiscal, Secretaria de Administração e Finanças, 17/Nov/2014, 14h e 57m.


ANTÔNIO BORGES RABEL
PREFEITO


RODRIGO SCATOLIN
CONTADOR
CRC-PR Nº 047066/O-4


VANUZE E. KEMMRICH GONÇALVES
CONTROLE INTERNO



Prefeitura Municipal de Ibema - PR
Relatório Resumido da Execução Orçamentária
Demonstrativo Simplificado do Relatório Resumido da Execução Orçamentária **REPUBLICADO**
Orçamentos Fiscal e da Seguridade Social
Janeiro a Junho 2013/Bimestre Maio-Junho

LRF, Art. 48 - Anexo XIV

R\$ 1,00

BALANÇO ORÇAMENTÁRIO	No bimestre	Até o bimestre
RECEITAS		
Previsão Inicial da Receita	-	13.480.000,00
Previsão Atualizada da Receita	-	14.771.250,00
Receitas Realizadas	6.362.897,43	6.362.897,43
Déficit Orçamentário	-	-
Saldos de Exercícios Anteriores(Utilizados para Créditos Adicionais)	-	0,00
DESPESAS		
Dotação Inicial	-	13.480.000,00
Créditos Adicionais	-	1.568.947,17
Dotação Atualizada	-	15.048.947,17
Despesas Empenhadas	5.338.821,10	5.338.821,10
Despesas Liquidadas	5.314.884,36	5.314.884,36
Superávit Orçamentário		1.048.013,07

DESPESAS POR FUNÇÃO/SUBFUNÇÃO	No bimestre	Até o bimestre
Despesas Empenhadas	5.338.821,10	5.338.821,10
Despesas Liquidadas	5.314.884,36	5.314.884,36

RECEITA CORRENTE LÍQUIDA - RCL	Até o bimestre
Receita Corrente Líquida	11.641.392,90

RECEITAS E DESPESAS DOS REGIMES DE PREVIDÊNCIA	No bimestre	Até o bimestre
Regime Próprio de Previdência Social dos Servidores Públicos		
Receitas Previdenciárias Realizadas(IV)	0,00	0,00
Despesas Previdenciárias Liquidadas(V)	0,00	0,00
Resultado Previdenciário (VI)=(IV-V)	0,00	0,00

RESULTADOS NOMINAL E PRIMÁRIO	Meta Fixada no Anexo de Metas Fiscais da LDO (a)	Resultado Apurado Até o Bimestre (b)	% em Relação a Meta (b/a)
Resultado Nominal	-150.000,00	-1.386.427,58	924,29
Resultado Primário	85.000,00	1.268.439,37	1492,28

RESTOS A PAGAR POR PODER E MINISTÉRIO PÚBLICO	Inscrição	Cancelamento até o bimestre	Pagamento até o bimestre	Saldo a Pagar
RESTOS A PAGAR PROCESSADOS				
<i>Poder Executivo</i>	376.381,15	353.634,99	22.746,16	0,00
<i>Poder Legislativo</i>	376.381,15	353.634,99	22.746,16	0,00
	0,00	0,00	0,00	0,00
RESTOS A PAGAR NÃO-PROCESSADOS				
<i>Poder Executivo</i>	11.327,00	0,00	11.327,00	0,00
<i>Poder Legislativo</i>	11.327,00	0,00	11.327,00	0,00
	0,00	0,00	0,00	0,00
TOTAL	387.708,15	353.634,99	34.073,16	0,00

[Handwritten signatures and initials]



Prefeitura Municipal de Ibema - PR
Relatório Resumido da Execução Orçamentária
Demonstrativo Simplificado do Relatório Resumido da Execução Orçamentária **REPUBLICADO**
Orçamentos Fiscal e da Seguridade Social
Janeiro a Junho 2013/Bimestre Maio-Junho

BALANÇO ORÇAMENTÁRIO		No bimestre	Até o bimestre		
DESPESAS COM AÇÕES TÍPICAS DE MDE		Valor Apurado Até o Bimestre	Limites Constitucionais Anuais		
			% Mínimo a Aplicar no Exercício	% Aplicado Até o Bimestre	
MÍNIMO ANUAL DE 25% DAS RECEITAS RESULTANTES DE IMPOSTOS EM MDE	1.419.403,79	25%	26,14		
MÍNIMO ANUAL DE 60% DO FUNDEB NA REMUNERAÇÃO DO MAGISTÉRIO COM EDUCAÇÃO INFANTIL E ENSINO FUNDAMENTAL	876.670,36	60%	84,05		
RECEITAS DE OPERAÇÕES DE CRÉDITO E DESPESAS DE CAPITAL		Valor apurado até o bimestre	Saldo Não Realizado		
Receitas de Operações de Crédito		0,00	1.490.000,00		
Despesa de Capital Líquida		196.224,70	3.086.815,02		
PROJEÇÃO ATUARIAL DOS REGIMES DE PREVIDÊNCIA		Exercício	10º Exercício	20º Exercício	35º Exercício
Regime Próprio de Previdência Social dos Servidores Públicos					
Receitas Previdenciárias (IV)		0,00	0,00	0,00	0,00
Despesas Previdenciárias (V)		0,00	0,00	0,00	0,00
Resultado Previdenciário (IV-V)		0,00	0,00	0,00	0,00
RECEITA DA ALIENAÇÃO DE ATIVOS E APLICAÇÃO DOS RECURSOS		Valor apurado até o bimestre	Saldo a Realizar		
Receita de Capital Resultante da Alienação de Ativos		0,00	0,00		
Aplicação dos Recursos da Alienação de Ativos		0,00	0,00		
DESPESAS COM AÇÕES E SERVIÇOS PÚBLICOS DE SAÚDE		Valor Apurado Até o Bimestre	Limite Constitucional Anual		
			% Mínimo a Aplicar no exercício	% Aplicado Até o Bimestre	
Despesas Próprias com Ações e Serviços Públicos de Saúde	1.058.986,18	15%	19,50		
DESPESAS DE CARÁTER CONTINUADO DERIVADAS DE PPP		Valor Apurado no Exercício Corrente			
Total das Despesas/RCL (%)					

FONTE: PRONIM RF - Responsabilidade Fiscal, Secretaria de Administração e Finanças, 17/Nov/2014, 15h e 12m.


ANTONIO BORGES RABEL
PREFEITO


RODRIGO SCATOLIN
CONTADOR
CRC-PR Nº 047066/O-4


VANUZE E. KEMMRICH GONÇALVES
CONTROLE INTERNO



O Município de Ibema/PR dá garantia da autenticidade deste documento, desde que visualizado através do site www.pibema.pr.gov.br - Certificado ICP - BRASIL

Prefeitura Municipal de Ibema-PR
Relatório Resumido da Execução Orçamentária
REPUBLICADO
Balço Orçamentário
Orçamentos Fiscal e da Seguridade Social
Janeiro a Agosto 2013/Bimestre Julho-Agosto

RECEITAS	PREVISÃO		RECEITAS REALIZADAS				SALDO (a-c)
	INICIAL	ATUALIZADA (a)	No Bimestre (b)	% (b/a)	Até o Bimestre (c)	% (c/a)	
RECEITAS (EXCETO INTRA-ORÇAMENTÁRIAS)(I)	13.480.000,00	15.976.250,00	3.064.593,29	19,18	9.427.490,72	59,01	6.548.759,28
RECEITAS CORRENTES	12.280.000,00	13.486.250,00	3.064.593,29	22,72	9.297.415,53	68,94	4.188.834,47
RECEITA TRIBUTÁRIA	1.012.300,00	2.217.300,00	130.860,37	5,90	713.206,83	32,17	1.504.093,17
IMPOSTOS	845.000,00	2.050.000,00	117.833,56	5,75	619.909,97	30,24	1.430.090,03
TAXAS	102.300,00	102.300,00	9.395,89	9,18	73.354,18	71,70	28.945,82
CONTRIBUIÇÃO DE MELHORIA	65.000,00	65.000,00	3.630,92	5,59	19.942,68	30,68	45.057,32
RECEITA PATRIMONIAL	30.000,00	31.250,00	13.639,87	43,65	37.494,05	119,98	-6.244,05
RECEITAS DE VALORES MOBILIÁRIOS	30.000,00	31.250,00	13.639,87	43,65	37.494,05	119,98	-6.244,05
RECEITA DE SERVIÇOS	251.500,00	251.500,00	65.186,43	25,92	185.287,81	73,67	66.212,19
TRANSFERÊNCIAS CORRENTES	10.828.200,00	10.828.200,00	1.618.840,90	14,95	7.081.305,83	65,40	3.746.894,17
TRANSFERÊNCIAS INTERGOVERNAMENTAIS	10.755.700,00	10.755.700,00	1.611.661,47	14,98	7.041.946,93	65,47	3.713.753,07
TRANSFERÊNCIAS DE CONVÊNIO	72.500,00	72.500,00	7.179,43	9,90	39.358,90	54,29	33.141,10
OUTRAS RECEITAS CORRENTES	158.000,00	158.000,00	1.236.065,72	782,32	1.280.121,01	810,20	-1.122.121,01
MULTAS E JUROS DE MORA	41.500,00	41.500,00	62.250,58	150,00	70.839,53	170,70	-29.339,53
INDENIZAÇÕES E RESTITUIÇÕES	-	-	46.666,18	-	48.083,41	-	-48.083,41
RECEITA DA DIV.ATIVA	116.500,00	116.500,00	1.127.143,96	967,51	1.161.172,83	996,71	-1.044.672,83
RECEITAS DIVERSAS	-	-	5,00	-	25,24	-	-25,24
RECEITAS DE CAPITAL	1.200.000,00	2.490.000,00	-	-	130.075,19	5,22	2.359.924,81
OPERAÇÕES DE CRÉDITO	300.000,00	1.490.000,00	-	-	-	-	1.490.000,00
OPERAÇÕES DE CRÉDITO INTERNAS	300.000,00	1.490.000,00	-	-	-	-	1.490.000,00
ALIENAÇÃO DE BENS	-	-	-	-	-	-	-
TRANSFERÊNCIAS DE CAPITAL	900.000,00	1.000.000,00	-	-	130.075,19	13,01	869.924,81
TRANSFERÊNCIAS INTERGOVERNAMENTAIS	-	-	-	-	30.075,19	-	-30.075,19
TRANSFERÊNCIAS DE CONVÊNIO	900.000,00	1.000.000,00	-	-	100.000,00	10,00	900.000,00
RECEITAS (INTRA-ORÇAMENTÁRIAS)(II)	-	-	-	-	-	-	-
SUBTOTAL DAS RECEITAS (III)=(I+II)	13.480.000,00	15.976.250,00	3.064.593,29	19,18	9.427.490,72	59,01	6.548.759,28



Prefeitura Municipal de Ibema-PR
Relatório Resumido da Execução Orçamentária
BALANÇO ORÇAMENTÁRIO
Orçamentos Fiscal e da Seguridade Social
Janeiro a Agosto 2013/Bimestre Julho-Agosto
REPUBLICADO

RS-1,00

RECEITAS	PREVISÃO INICIAL	PREVISÃO ATUALIZADA (a)	RECEITAS REALIZADAS		Até o Bimestre (c)	% (b/a)	% (c/a)	SALDO (a-c)
			No Bimestre (b)	% (b/a)				
OPERAÇÕES DE CRÉDITO-REFINANCIAMENTO(IV)	-	-	-	-	-	-	-	-
Operações de Crédito Internas	-	-	-	-	-	-	-	-
Mobilária	-	-	-	-	-	-	-	-
Contratual	-	-	-	-	-	-	-	-
Operações de Crédito Externas	-	-	-	-	-	-	-	-
Mobilária	-	-	-	-	-	-	-	-
Contratual	-	-	-	-	-	-	-	-
SUBTOTAL COM REFINANCIAMENTO(V)=(III+IV)	13.480.000,00	15.976.250,00	3.064.593,29	19,18	9.427.490,72	19,18	59,01	6.548.759,28
DÉFICIT(VI)	-	-	-	-	-	-	-	-
TOTAL(VII)=(V+VI)	13.480.000,00	15.976.250,00	3.064.593,29	19,18	9.427.490,72	19,18	59,01	6.548.759,28
SALDOS DE EXERCÍCIOS ANTERIORES	-	-	-	-	-	-	-	-
(UTILIZADOS PARA CRÉDITOS ADICIONAIS)	-	-	-	-	-	-	-	-
Superávit Financeiro	-	-	-	-	-	-	-	-
Reabertura de Créditos Adicionais	-	-	-	-	-	-	-	-



Prefeitura Municipal de Ibema-PR
Relatório Resumido da Execução Orçamentária
REPUBLICADO
Balanco Orçamentário
Orçamentos Fiscal e da Seguridade Social
Janeiro a Agosto 2013/Bimestre Julho-Agosto

REO - ANEXO (LRF, Art.52, inciso I, alíneas "a" e "b" do inciso II e §1º)

R\$ 1,00

DESPESAS	DOTAÇÃO		CRÉDITOS ADICIONAIS (e)	DOTAÇÃO ATUALIZADA (f)=(d+e)		DESPESAS EMPENHADAS		DESPESAS LIQUIDADAS		SALDO (fg)
	INICIAL (d)			No Bimestre	Até o Bimestre	No Bimestre	Até o Bimestre (g)	% (g/f)		
DESPESAS (EXCETO INTRA-ORÇAMENTÁRIAS)(VIII)	13.480.000,00		2.773.947,17	16.253.947,17	3.349.186,95	8.688.008,05	3.330.904,06	8.645.788,42	53,19	7.608.158,75
DESPESAS CORRENTES	11.148.750,00		629.394,83	11.778.084,83	1.969.093,37	7.111.689,77	1.950.810,48	7.069.470,14	60,02	4.708.614,69
PESSOAL E ENCARGOS SOCIAIS	5.657.960,00		73.923,57	5.731.883,57	1.007.521,20	3.839.504,13	1.007.521,20	3.839.504,13	66,99	1.892.379,44
JUROS E ENCARGOS DA DÍVIDA	138.000,00		10.000,00	148.000,00	19.455,98	77.947,18	19.455,98	77.947,18	52,67	70.052,82
OUTRAS DESPESAS CORRENTES	5.352.790,00		545.411,26	5.898.201,26	942.116,19	3.194.238,46	923.833,30	3.152.018,83	53,44	2.746.182,43
DESPESAS DE CAPITAL	2.277.250,00		2.144.612,34	4.421.862,34	1.380.093,58	1.576.318,28	1.380.093,58	1.576.318,28	35,65	2.845.544,06
INVESTIMENTOS	2.000.250,00		2.079.612,34	4.079.862,34	1.313.203,11	1.323.638,53	1.313.203,11	1.323.638,53	32,44	2.756.223,81
AMORTIZAÇÃO DA DÍVIDA / REFINANCIAMENTO DA DÍVIDA	277.000,00		65.000,00	342.000,00	66.890,47	252.679,75	66.890,47	252.679,75	73,88	89.320,25
RESERVA DE CONTINGÊNCIA	54.000,00		-	54.000,00	-	-	-	-	-	54.000,00
DESPESAS (INTRA-ORÇAMENTÁRIAS)(IX)	-		-	-	-	-	-	-	-	-
SUBTOTAL DAS DESPESAS(X)(VIII+IX)	13.480.000,00		2.773.947,17	16.253.947,17	3.349.186,95	8.688.008,05	3.330.904,06	8.645.788,42	53,19	7.608.158,75
AMORTIZAÇÃO DA DÍVIDA/REFINANCIAMENTO(XI)	-		-	-	-	-	-	-	-	-
Amortização da Dívida Interna	-		-	-	-	-	-	-	-	-
Dívida Mobiliária	-		-	-	-	-	-	-	-	-
Outras Dívidas	-		-	-	-	-	-	-	-	-
Amortização da Dívida Externa	-		-	-	-	-	-	-	-	-
Dívida Mobiliária	-		-	-	-	-	-	-	-	-
Outras Dívidas	-		-	-	-	-	-	-	-	-
SUBTOTAL C/ REFINANCIAMENTO(XII)=(X+XI)	13.480.000,00		2.773.947,17	16.253.947,17	3.349.186,95	8.688.008,05	3.330.904,06	8.645.788,42	53,19	7.608.158,75
SUPERÁVIT(XIII)	-		-	-	-	-	-	781.702,30	-	-
TOTAL(XIV)=(XII+XIII)	13.480.000,00		2.773.947,17	16.253.947,17	3.349.186,95	8.688.008,05	3.330.904,06	9.427.490,72	58,00	7.608.158,75

FONTE: PRONIM RF - Responsabilidade Fiscal, Secretaria de Administração e Finanças, 17/Nov/2014, 14h e 16m.

ANTÔNIO BORGES RABEL
PREFEITO

VANUIZE E. KEMMRICH GONÇALVES
CONTADOR

RODRIGO SCATOLIN
CONTADOR

RODOLFO SCATOLIN
CONTADOR INTERNO

CRC-PR Nº 047066/O-4



O Município de Ibema/PR dá garantia da autenticidade deste documento, desde que visualizado através do site www.pibema.pr.gov.br - Certificado ICP - BRASIL

Prefeitura Municipal de Ibema - PR
Relatório Resumido de Execução Orçamentária
Demonstrativo da Execução das Despesas por Função/Subfunção REPUBLICADO
Orçamento Fiscal e da Seguridade Social
Janeiro a Agosto 2013/Bimestre Julho-Agosto

FUNÇÃO/SUBFUNÇÃO	Dotação Inicial	Dotação Atualizada (a)	Despesas Empenhadas		Despesas Liquidadas			Saldo (a-b)	
			No Bimestre	Até o Bimestre	No Bimestre	Até o Bimestre (b)	%		%
DESPESAS(EXCETO INTRA-ORÇAMENTÁRIAS)(I)	13.480.000,00	16.253.947,17	3.349.186,95	8.688.008,05	3.330.904,06	8.645.788,42	100,00	53,19	7.608.158,75
Legislativa	760.000,00	760.000,00	96.278,22	395.437,03	96.278,22	395.437,03	4,57	52,03	364.562,97
Ação Legislativa	760.000,00	760.000,00	96.278,22	395.437,03	96.278,22	395.437,03	4,57	52,03	364.562,97
Administração	1.156.500,00	2.581.894,98	1.432.312,48	2.058.226,35	1.433.162,14	2.053.276,77	23,75	79,53	528.618,21
Planejamento e Orçamento	70.000,00	70.000,00	13.512,26	53.454,05	13.512,26	53.454,05	0,62	76,36	16.545,95
Administração Geral	1.039.200,00	2.464.594,98	1.412.475,78	1.978.138,82	1.413.325,44	1.973.189,24	22,82	80,06	491.405,74
Controle Interno	47.300,00	47.300,00	6.324,44	26.633,48	6.324,44	26.633,48	0,31	56,31	20.666,52
Defesa Nacional	39.400,00	39.400,00	7.683,86	29.557,74	7.683,86	29.557,74	0,34	75,02	9.842,26
Defesa Terrestre	39.400,00	39.400,00	7.683,86	29.557,74	7.683,86	29.557,74	0,34	75,02	9.842,26
Assistência Social	825.000,00	1.003.377,06	159.504,75	509.536,99	149.385,50	496.807,13	5,75	49,51	506.569,93
Assistência à Criança e ao Adolescente	215.000,00	231.158,62	36.445,13	115.969,56	36.512,14	114.901,69	1,33	49,71	116.256,93
Assistência Comunitária	610.000,00	772.218,44	123.059,62	393.567,43	112.873,36	381.905,44	4,42	49,46	390.313,00
Previdência Social	17.100,00	17.100,00	1.436,00	5.624,00	1.436,00	5.624,00	0,07	32,89	11.476,00
Previdência do Regime Estatutário	17.100,00	17.100,00	1.436,00	5.624,00	1.436,00	5.624,00	0,07	32,89	11.476,00
Saúde	2.978.815,00	3.261.508,13	480.253,29	1.687.968,86	474.743,58	1.669.838,51	19,31	51,20	1.591.669,62
Atenção Básica	2.318.415,00	2.559.990,48	367.703,31	1.261.617,20	362.927,88	1.245.678,45	14,41	48,66	1.314.312,03
Assistência Hospitalar e Ambulatorial	510.400,00	551.017,65	92.793,15	359.941,51	92.058,87	357.749,91	4,14	64,93	193.267,74
Vigilância Sanitária	50.000,00	50.500,00	7.957,27	28.741,91	7.957,27	28.741,91	0,33	56,91	21.758,09
Vigilância Epidemiológica	100.000,00	100.000,00	11.799,56	37.668,24	11.799,56	37.668,24	0,44	37,67	62.331,76
Educação	3.517.500,00	3.586.933,54	640.750,83	2.284.912,04	638.460,12	2.279.832,20	26,37	63,56	1.307.101,34
Ensino Fundamental	2.372.500,00	2.249.056,42	365.912,40	1.292.564,97	363.434,73	1.287.862,28	14,90	57,26	961.194,14
Ensino Superior	60.000,00	60.000,00	12.000,00	36.000,00	12.000,00	36.000,00	0,42	60,00	24.000,00
Educação Infantil	775.000,00	967.877,12	228.948,66	816.955,17	229.135,62	816.578,02	9,44	84,37	151.299,10
Educação de Jovens e Adultos	60.000,00	60.000,00	2.828,25	11.427,36	2.828,25	11.427,36	0,13	19,05	48.572,64
Educação Especial	70.000,00	70.000,00	7.097,68	31.620,55	7.097,68	31.620,55	0,37	45,17	38.379,45
Refinanciamento da Dívida Interna	180.000,00	180.000,00	23.963,84	96.343,99	23.963,84	96.343,99	1,11	53,52	83.656,01
Cultura	276.480,00	134.605,76	8.012,29	22.374,82	8.012,29	22.374,82	0,26	16,62	112.230,94

R\$ 1,00

Saldo

112.230,94

112.230,94



Prefeitura Municipal de Ibema - PR
Relatório Resumido de Execução Orçamentária
Demonstrativo da Execução das Despesas por Função/Subfunção **REPUBLICADO**
Orçamento Fiscal e da Seguridade Social
Janeiro a Agosto 2013/Bimestre Julho-Agosto

FUNÇÃO/SUBFUNÇÃO	Dotação		Despesas Empenhadas		Despesas Liquidadas			Saldo	
	Inicial	Atualizada (a)	No Bimestre	Até o Bimestre	No Bimestre	Até o Bimestre (b)	%		
							(b/Total b)		(b/a)
								R\$ 1,00	
Difusão Cultural	276.480,00	134.605,76	8.012,29	22.374,82	8.012,29	22.374,82	0,26	112.230,94	
Urbanismo	1.835.100,00	2.253.122,70	122.598,61	451.503,98	122.598,61	451.503,98	5,22	1.801.618,72	
Infra-Estrutura Urbana	1.089.600,00	1.456.650,00	0,00	0,00	0,00	0,00	0,00	1.456.650,00	
Serviços Urbanos	745.500,00	796.472,70	122.598,61	451.503,98	122.598,61	451.503,98	5,22	344.968,72	
Turismo	0,00	0,00	0,00	0,00	0,00	0,00	0,00	0,00	
Agricultura	377.400,00	247.950,00	106.750,98	133.884,99	106.868,10	133.884,99	1,55	114.065,01	
Promoção da Produção Vegetal	182.000,00	115.000,00	101.982,00	101.982,00	101.982,00	101.982,00	1,18	13.018,00	
Extensão Rural	195.400,00	132.950,00	4.768,98	31.902,99	4.886,10	31.902,99	0,37	101.047,01	
Transporte	1.089.010,00	1.660.360,00	171.745,29	666.283,75	170.545,29	665.083,75	7,69	995.276,25	
Transportes Coletivos Urbanos	8.000,00	0,00	0,00	0,00	0,00	0,00	0,00	0,00	
Transporte Rodoviário	1.081.010,00	1.660.360,00	171.745,29	666.283,75	170.545,29	665.083,75	7,69	995.276,25	
Desporto e Lazer	193.695,00	218.695,00	36.955,39	110.709,78	36.825,39	110.579,78	1,28	108.115,22	
Desporto Comunitário	178.695,00	203.695,00	36.955,39	110.709,78	36.825,39	110.579,78	1,28	93.115,22	
Lazer	15.000,00	15.000,00	0,00	0,00	0,00	0,00	0,00	15.000,00	
Encargos Especiais	360.000,00	435.000,00	84.904,96	331.987,72	84.904,96	331.987,72	3,84	103.012,28	
Refinanciamento da Dívida Interna	235.000,00	310.000,00	62.382,61	234.282,94	62.382,61	234.282,94	2,71	75.717,06	
Outros Encargos Especiais	125.000,00	125.000,00	22.522,35	97.704,78	22.522,35	97.704,78	1,13	27.295,22	
Reserva de Contingência	54.000,00	54.000,00	0,00	0,00	0,00	0,00	0,00	54.000,00	
Reserva de Contingência	54.000,00	54.000,00	0,00	0,00	0,00	0,00	0,00	54.000,00	
DESPESAS INTRA-ORÇAMENTÁRIAS (II)	0,00	0,00	0,00	0,00	0,00	0,00	0,00	0,00	
TOTAL (III)=(I+II)	13.480.000,00	16.253.947,17	3.349.186,95	8.688.008,05	3.330.904,06	8.645.788,42	100,00	7.608.158,75	

FONTE: PRONIM RF - Responsabilidade Fiscal, Secretaria de Administração e Finanças, 17/Nov/2014, 14h e 23m.

ANTONIO BORGES RABEL
PREFEITO

RODRIGO SCATOLIN
CONTADOR
CRC-PR Nº 047066/O-4

VANUZE E. KEMMRICH GONÇALVES
CONTROLE INTERNO



Prefeitura Municipal de Ibema - PR
Relatório Resumido da Execução Orçamentária
Demonstrativo das Receitas e Despesas com Manutenção e Desenvolvimento do Ensino - MDE **REPUBLICADO**
Orçamentos Fiscal e da Seguridade Social
Janeiro a Agosto 2013/Bimestre Julho-Agosto

RREO - ANEXO VIII(LDB, art. 72) R\$ 1,00

RECEITA RESULTANTE DE IMPOSTOS (caput do art. 212 da Constituição)	PREVISÃO INICIAL	PREVISÃO ATUALIZADA (a)	RECEITAS REALIZADAS		
			No Bimestre	Até o Bimestre (b)	% (c)=(b/a)x100
1-RECEITAS DE IMPOSTOS					
1.1-Receita Resultante do Imposto sobre a Propriedade Predial e Territorial Urbana - IPTU	926.000,00	2.131.000,00	1.012.069,62	1.534.640,32	72,02
1.1.1-IPTU	332.500,00	1.537.500,00	897.672,14	1.051.950,79	68,42
1.1.2-Multas, Juros de Mora e Outros Encargos do IPTU	270.000,00	1.475.000,00	4.047,60	143.840,22	9,75
1.1.3-Dívida Ativa do IPTU	2.500,00	2.500,00	386,93	1.041,00	41,64
1.1.4-Multas, Juros de Mora, Atualização Monetária e Outros Encargos da Dívida Ativa do IPTU	45.000,00	45.000,00	834.383,17	848.597,68	1.885,77
1.1.5(-) Deduções da Receita do IPTU	25.000,00	25.000,00	58.854,44	62.098,76	248,40
1.2-Receita Resultante do Imposto sobre Transmissão Inter-Vivos - ITBI	10.000,00	10.000,00	-	3.626,87	36,27
1.2.1-ITBI	55.000,00	55.000,00	15.320,60	100.085,47	181,97
1.2.2-Multas, Juros de Mora e Outros Encargos do ITBI	55.000,00	55.000,00	15.320,60	100.085,47	181,97
1.2.3-Dívida Ativa do ITBI	-	-	-	-	-
1.2.4-Multas, Juros de Mora, Atualização Monetária e Outros Encargos da Dívida Ativa do ITBI	-	-	-	-	-
1.2.5(-) Deduções da Receita do ITBI	-	-	-	-	-
1.3-Receita Resultante do Imposto sobre Serviços de Qualquer Natureza - ISS	433.500,00	433.500,00	80.304,02	311.223,02	71,79
1.3.1-ISS	425.000,00	425.000,00	79.692,50	308.226,36	72,52
1.3.2-Multas, Juros de Mora e Outros Encargos do ISS	2.500,00	2.500,00	43,44	165,66	6,63
1.3.3-Dívida Ativa do ISS	4.000,00	4.000,00	319,76	1.604,67	40,12
1.3.4-Multas, Juros de Mora, Atualização Monetária e Outros Encargos da Dívida Ativa do ISS	2.000,00	2.000,00	248,32	1.226,33	61,32
1.3.5(-) Deduções da Receita do ISS	-	-	-	-	-
1.4-Receita Resultante do Imposto de Renda Retido na Fonte - IRRF	105.000,00	105.000,00	18.772,86	71.381,04	67,98
1.4.1-IRRF	105.000,00	105.000,00	18.772,86	71.381,04	67,98
1.4.2-Multas, Juros de Mora e Outros Encargos do IRRF	-	-	-	-	-
1.4.3-Dívida Ativa do IRRF	-	-	-	-	-
1.4.4-Multas, Juros de Mora, Atualização Monetária e Outros Encargos da Dívida Ativa do IRRF	-	-	-	-	-
1.4.5(-) Deduções da Receita do IRRF	-	-	-	-	-
1.5-Receita Resultante do Imposto Territorial Rural - ITR (CF, art. 153 §4º, inciso III)	-	-	-	-	-
1.5.1-ITR	-	-	-	-	-
1.5.2-Multas, Juros de Mora e Outros Encargos do ITR	-	-	-	-	-
1.5.3-Dívida Ativa do ITR	-	-	-	-	-
1.5.4-Multas, Juros de Mora, Atualização Monetária e Outros Encargos da Dívida Ativa do ITR	-	-	-	-	-
1.5.5(-) Deduções da Receita do ITR	-	-	-	-	-

[Handwritten signature and stamp]



Prefeitura Municipal de Ibema - PR
Relatório Resumido da Execução Orçamentária
Demonstrativo das Receitas e Despesas com Manutenção e Desenvolvimento do Ensino - MDE **REPUBLICADO**
Orçamentos Fiscal e da Seguridade Social
Janeiro a Agosto 2013/Bimestre Julho-Agosto

RREO - ANEXO VIII(LDB, art. 72) R\$ 1,00

RECEITA RESULTANTE DE IMPOSTOS (caput do art. 212 da Constituição)	PREVISÃO INICIAL	PREVISÃO ATUALIZADA (a)	RECEITAS REALIZADAS		%
			No Bimestre	Até o Bimestre (b)	
2-RECEITAS DE TRANSFERÊNCIAS CONSTITUCIONAIS E LEGAIS					
2.1-Cota-Parte FPM	9.350.000,00	9.350.000,00	1.404.250,19	6.311.215,05	67,50
2.1.1-Parcela referente à CF, art. 159, I, alínea b	6.500.000,00	6.500.000,00	928.489,14	4.409.848,14	67,84
2.1.2-Parcela referente à CF, art. 159, I, alínea d	6.500.000,00	6.500.000,00	928.489,14	4.409.848,14	67,84
2.2-Cota-Parte ICMS	2.500.000,00	2.500.000,00	422.048,59	1.609.757,52	64,39
2.3-ICMS-Desoneração - L.C. nº 87/1996	30.000,00	30.000,00	4.052,96	16.211,85	54,04
2.4-Cota-Parte IPI-Exportação	60.000,00	60.000,00	7.254,36	26.764,23	44,61
2.5-Cota-Parte ITR	35.000,00	35.000,00	2.328,56	14.056,94	40,16
2.6-Cota-Parte IPVA	225.000,00	225.000,00	40.076,58	234.576,37	104,26
2.7-Cota-Parte IOF-Ouro	-	-	-	-	-
3-TOTAL DA RECEITA DE IMPOSTOS (1+2)	10.276.000,00	11.481.000,00	2.416.319,81	7.845.855,37	68,34

[Handwritten signature]



Prefeitura Municipal de Ibema - PR
Relatório Resumido da Execução Orçamentária
Demonstrativo das Receitas e Despesas com Manutenção e Desenvolvimento do Ensino - MDE
Orçamentos Fiscal e da Seguridade Social
Janeiro a Agosto 2013/Bimestre Julho-Agosto
REPUBLICADO

R\$ 1,00

	PREVISÃO		PREVISÃO ATUALIZADA (a)	RECEITAS REALIZADAS		%
	INICIAL	Até o Bimestre (b)		No Bimestre	Até o Bimestre (b)	
RECEITAS ADICIONAIS PARA FINANCIAMENTO DO ENSINO						
4 - RECEITA DA APLICAÇÃO FINANCEIRA DE OUTROS RECURSOS DE IMPOSTOS VINCULADOS AO ENSINO	10.500,00	1.398,36	10.700,00	1.398,36	4.506,91	42,12
5 - RECEITA DE TRANSFERÊNCIAS DO FNDE	250.000,00	51.688,11	250.000,00	51.688,11	189.147,18	75,66
5.1 - Transferências do Salário-Educação	155.000,00	30.898,15	155.000,00	30.898,15	129.906,97	83,81
5.2 - Transferências Diretas - PDDE	-	-	-	-	-	-
5.3 - Transferências Diretas - PNAE	-	-	-	-	-	-
5.4 - Transferências Diretas - PNATE	-	-	-	-	-	-
5.5 - Outras Transferências do FNDE	95.000,00	20.650,16	95.000,00	20.650,16	59.100,41	62,21
5.6 - Aplicação Financeira dos Recursos do FNDE	-	139,80	-	139,80	139,80	-
6 - RECEITA DE TRANSFERÊNCIAS DE CONVÊNIOS	70.000,00	5.770,82	70.000,00	5.770,82	37.000,95	52,86
6.1 - Transferências de Convênios	70.000,00	6.354,94	70.000,00	6.354,94	36.870,34	52,67
6.2 - Aplicação Financeira dos Recursos de Convênios	-	-584,12	-	-584,12	130,61	-
7 - RECEITA DE OPERAÇÕES DE CRÉDITO	-	-	-	-	-	-
8 - OUTRAS RECEITAS PARA FINANCIAMENTO DO ENSINO	-	-	-	-	-	-
9 - TOTAL DAS RECEITAS ADICIONAIS PARA FINANCIAMENTO DO ENSINO (4+5+6+7+8)	330.500,00	58.857,29	330.700,00	58.857,29	230.655,04	69,75

FUNDEB

	PREVISÃO		PREVISÃO ATUALIZADA (a)	RECEITAS REALIZADAS		%
	INICIAL	Até o Bimestre (b)		No Bimestre	Até o Bimestre (b)	
RECEITAS DO FUNDEB						
10 - RECEITAS DESTINADAS AO FUNDEB	1.930.000,00	280.849,61	1.930.000,00	280.849,61	1.262.241,34	65,40
10.1 - Cota-Parte FPM Destinada ao FUNDEB-(20% de 2.1.1)	1.360.000,00	185.697,77	1.360.000,00	185.697,77	881.969,40	64,85
10.2 - Cota-Parte ICMS Destinada ao FUNDEB-(20% de 2.2)	500.000,00	84.409,68	500.000,00	84.409,68	321.951,35	64,39
10.3 - ICMS Desoneração Destinada ao FUNDEB-(20% de 2.3)	6.000,00	810,58	6.000,00	810,58	3.242,34	54,04
10.4 - Cota-Parte IPI-Exportação Destinada ao FUNDEB-(20% de 2.4)	12.000,00	1.450,88	12.000,00	1.450,88	5.352,86	44,61
10.5 - Cota-Parte ITR ou ITR Arrecadado Destinados ao FUNDEB-(20% de (1.5 + 2.5))	7.000,00	465,70	7.000,00	465,70	2.811,36	40,16
10.6 - Cota-Parte IPVA Destinada ao FUNDEB-(20% de 2.6)	45.000,00	8.015,00	45.000,00	8.015,00	46.914,03	104,25
11 - RECEITAS RECEBIDAS DO FUNDEB	2.000.000,00	332.752,84	2.000.000,00	332.752,84	1.375.815,84	68,79
11.1 - Transferências de Recursos do FUNDEB	2.000.000,00	332.752,84	2.000.000,00	332.752,84	1.375.815,84	68,79
11.2 - Complementação da União ao FUNDEB	-	-	-	-	-	-
11.3 - Receita de Aplicação Financeira dos Recursos do FUNDEB	-	-	-	-	-	-
12 - RESULTADO LÍQUIDO DAS TRANSFERÊNCIAS DO FUNDEB(11.1-10)¹	70.000,00	51.903,23	70.000,00	51.903,23	113.574,50	162,25

[SE RESULTADO LÍQUIDO DA TRANSFERÊNCIA (12) > 0] = ACRÉSCIMO RESULTANTE DAS TRANSFERÊNCIAS DO FUNDEB
[SE RESULTADO LÍQUIDO DA TRANSFERÊNCIA (12) < 0] = DECRÉSCIMO RESULTANTE DAS TRANSFERÊNCIAS DO FUNDEB



Prefeitura Municipal de Ibema - PR
Relatório Resumido da Execução Orçamentária
Demonstrativo das Receitas e Despesas com Manutenção e Desenvolvimento do Ensino - MDE
Orçamentos Fiscal e da Seguridade Social
Janeiro a Agosto 2013/Bimestre Julho-Agosto
REPUBLICADO

RREO - ANEXO VIII(LDB, art. 72)

R\$ 1,00

DESPESAS DO FUNDEB	DOTAÇÃO INICIAL	DOTAÇÃO ATUALIZADA (d)	DESPESAS LIQUIDADAS		%
			No Bimestre	Até o Bimestre (e)	
	1.643.500,00	1.644.574,82	294.962,70	1.171.633,06	71,24
13-PAGAMENTO DOS PROFISSIONAIS DO MAGISTÉRIO	508.500,00	648.500,00	142.210,39	583.628,23	90,00
13.1-Com Educação Infantil	1.135.000,00	996.074,82	152.752,31	588.004,83	59,03
13.2-Com Ensino Fundamental	364.000,00	364.010,74	59.270,57	232.156,14	63,78
14-OUTRAS DESPESAS	91.500,00	91.500,00	20.977,49	82.539,07	90,21
14.1-Com Educação Infantil	272.500,00	272.510,74	38.293,08	149.617,07	54,90
14.2-Com Ensino Fundamental	2.007.500,00	2.008.585,56	354.233,27	1.403.789,20	69,89
15-TOTAL DAS DESPESAS DO FUNDEB(13+14)					

DEDUÇÕES PARA FINS DE LIMITE DO FUNDEB

	VALOR
16-RESTOS A PAGAR INSCRITOS NO EXERCÍCIO SEM DISPONIBILIDADE FINANCEIRA DE RECURSOS DO FUNDEB	-
16.1 - FUNDEB 60%	-
16.2 - FUNDEB 40%	-
17-DESPESAS CUSTEADAS COM O SUPERÁVIT FINANCEIRO DO EXERCÍCIO ANTERIOR DO FUNDEB	-
17.1 - FUNDEB 60%	-
17.2 - FUNDEB 40%	-
18-TOTAL DAS DEDUÇÕES CONSIDERADAS PARA FINS DE LIMITE DO FUNDEB (16+17)	-

INDICADORES DO FUNDEB

	VALOR
19-TOTAL DAS DESPESAS DO FUNDEB PARA FINS DE LIMITE (15 - 18)	1.403.789,20
19.1-MÍNIMO DE 60% DO FUNDEB NA REMUNERAÇÃO DO MAGISTÉRIO COM EDUCAÇÃO INFANTIL E ENSINO FUNDAMENTAL¹ (13-(16.1+17.1))/(11X100)%	85,16
19.2-MÁXIMO DE 40% EM DESPESA COM MDE, QUE NÃO REMUNERAÇÃO DO MAGISTÉRIO (14-(16.2+17.2))/(11X100)%	16,87
19.3-MÁXIMO DE 5% NÃO APLICADO NO EXERCÍCIO (100-(19.1+19.2))%	-2,03



Prefeitura Municipal de Ibema - PR
Relatório Resumido da Execução Orçamentária
Demonstrativo das Receitas e Despesas com Manutenção e Desenvolvimento do Ensino - MDE
Orçamentos Fiscal e da Seguridade Social
Janeiro a Agosto 2013/Bimestre Julho-Agosto
REPUBLICADO

RREO - ANEXO VIII(LDB, art. 72)	R\$ 1,00
CONTROLE DA UTILIZAÇÃO DE RECURSOS NO EXERCÍCIO SUBSEQUENTE	
20-RECURSOS RECEBIDOS DO FUNDEB EM 2012 QUE NÃO FORAM UTILIZADOS	VALOR
21-DESPESAS CUSTEADAS COM O SALDO DO ITEM 20 ATÉ O 1º TRIMESTRE DE 2013 ²	1.085,56

MANUTENÇÃO E DESENVOLVIMENTO DO ENSINO - DESPESAS CUSTEADAS COM A RECEITA RESULTANTE DE IMPOSTOS E RECURSOS DO FUNDEB

RECEITAS COM AÇÕES TÍPICAS DE MDE	PREVISÃO INICIAL	PREVISÃO ATUALIZADA (e)	RECEITAS REALIZADAS		%
			No Bimestre	Até o Bimestre (b)	
22-IMPOSTOS E TRANSFERÊNCIAS DESTINADAS A MDE (25% de 3) ³	2.569.000,00	2.870.250,00	604.079,95	1.961.463,84	68,34
DESPESAS COM AÇÕES TÍPICAS DE MDE					
23-EDUCAÇÃO INFANTIL	680.000,00	820.000,00	195.895,03	763.735,21	93,14
23.1-Creche	680.000,00	820.000,00	195.895,03	763.735,21	93,14
23.1.1-Despesas Custeadas com Recursos do FUNDEB	600.000,00	740.000,00	163.187,88	666.167,30	90,02
23.1.2-Despesas Custeadas com Outros Recursos de Impostos	80.000,00	80.000,00	32.707,15	97.567,91	121,96
23.2-Pré-Escola	-	-	-	-	-
23.2.1-Despesas Custeadas com Recursos do FUNDEB	-	-	-	-	-
23.2.2-Despesas Custeadas com Outros Recursos de Impostos	-	-	-	-	-
24-ENSINO FUNDAMENTAL	2.079.000,00	1.919.085,56	314.584,96	1.227.819,84	63,98
24.1-Despesas Custeadas com Recursos do FUNDEB	1.407.500,00	1.268.585,56	191.045,39	737.621,90	58,15
24.2-Despesas Custeadas com Outros Recursos de Impostos	671.500,00	650.500,00	123.539,57	490.197,94	75,36
25-ENSINO MÉDIO	-	-	-	-	-
26-ENSINO SUPERIOR	-	-	-	-	-
27-ENSINO PROFISSIONAL NÃO INTEGRADO AO ENSINO REGULAR	-	-	-	-	-
28-OUTRAS	-	-	-	-	-
29-TOTAL DAS DESPESAS COM AÇÕES TÍPICAS DE MDE (23+24+25+26+27+28)	2.759.000,00	2.739.085,56	510.479,99	1.991.555,05	72,71



Prefeitura Municipal de Ibema - PR
Relatório Resumido da Execução Orçamentária
Demonstrativo das Receitas e Despesas com Manutenção e Desenvolvimento do Ensino - MDE
Orçamentos Fiscal e da Seguridade Social
Janeiro a Agosto 2013/Bimestre Julho-Agosto
REPUBLICADO

DEDUÇÕES/ADIÇÕES CONSIDERADAS PARA FINS DE LIMITE CONSTITUCIONAL	VALOR
30-RESULTADO LÍQUIDO DAS TRANSFERÊNCIAS DO FUNDEB = (12)	113.574,50
31-DESPESAS CUSTEADAS COM A COMPLEMENTAÇÃO DO FUNDEB NO EXERCÍCIO	-
32-RECEITA DE APLICAÇÃO FINANCEIRA DOS RECURSOS DO FUNDEB ATÉ O BIMESTRE = (50H)	-
33-DESPESAS CUSTEADAS COM O SUPERÁVIT FINANCEIRO, DO EXERCÍCIO ANTERIOR, DO FUNDEB	-
34-DESPESAS CUSTEADAS COM O SUPERÁVIT FINANCEIRO, DO EXERCÍCIO ANTERIOR DE OUTROS RECURSOS DE IMPOSTOS	-
35-RESTOS A PAGAR INSCRITOS NO EXERCÍCIO SEM DISPONIBILIDADE FINANCEIRA DE RECURSOS DE IMPOSTOS VINCULADOS AO ENSINO 4	-
36-CANCELAMENTO, NO EXERCÍCIO, DE RESTOS A PAGAR INSCRITOS COM DISPONIBILIDADE FINANCEIRA DE RECURSOS DE IMPOSTOS VINCULADOS AO ENSINO = (46G)	-
37-TOTAL DAS DEDUÇÕES CONSIDERADAS PARA FINS DE LIMITE CONSTITUCIONAL (30+31+32+33+34+35+36)	113.574,50
38-TOTAL DAS DESPESAS PARA FINS DE LIMITE ((23+24) -(37))	1.877.980,55
39-MÍNIMO DE 25% DAS RECEITAS RESULTANTES DE IMPOSTOS EM MDE 5 ((38)/(31X100)%)	23,94

OUTRAS INFORMAÇÕES PARA CONTROLE

OUTRAS DESPESAS CUSTEADAS COM RECEITAS ADICIONAIS PARA FINANCIAMENTO DO ENSINO	DOTAÇÃO		DOTAÇÃO ATUALIZADA (d)		DESPESAS LIQUIDADAS		%
	INICIAL		No Bimestre	Até o Bimestre (e)	No Bimestre	Até o Bimestre (e)	
40-DESPESAS CUSTEADAS COM A APLICAÇÃO FINANCEIRA DE OUTROS RECURSOS DE IMPOSTOS VINCULADOS AO ENSINO	156.500,00		159.732,32	47.205,08	83.311,16	52,16	
41-DESPESAS CUSTEADAS COM A CONTRIBUIÇÃO SOCIAL DO SALÁRIO EDUCAÇÃO							
42-DESPESAS CUSTEADAS COM OPERAÇÕES DE CRÉDITO							
43-DESPESAS CUSTEADAS COM OUTRAS RECEITAS PARA FINANCIAMENTO DO ENSINO	382.000,00		407.115,66	63.323,97	158.059,04	38,82	
44-TOTAL DAS OUTRAS DESPESAS CUSTEADAS COM RECEITAS ADICIONAIS PARA FINANCIAMENTO DO ENSINO (40+41+42+43)	538.500,00		566.847,98	110.529,05	241.370,20	42,58	
45-TOTAL GERAL DAS DESPESAS COM MDE (29+44)	3.297.500,00		3.305.933,54	621.009,04	2.232.925,25	67,54	
RESTOS A PAGAR INSCRITOS COM DISPONIBILIDADE FINANCEIRA DE RECURSOS DE IMPOSTOS VINCULADOS AO ENSINO							
46-RESTOS A PAGAR DE DESPESAS COM MDE							
46.1-EXECUTADAS COM RECURSOS DE IMPOSTOS VINCULADOS AO ENSINO							
46.2-EXECUTADAS COM RECURSOS DO FUNDEB							

9



Prefeitura Municipal de Ibema - PR
Relatório Resumido da Execução Orçamentária
Demonstrativo das Receitas e Despesas com Manutenção e Desenvolvimento do Ensino - MDE **REPUBLICADO**
Orçamentos Fiscal e da Seguridade Social
Janeiro a Agosto 2013/Bimestre Julho-Agosto

FLUXO FINANCEIRO DOS RECURSOS DO FUNDEB	VALOR	R\$ 1,00
47-SALDO FINANCEIRO EM 31 DE DEZEMBRO DE 2012	1.085,56	
48-(+)INGRESSO DE RECURSOS ATÉ O BIMESTRE	1.375.815,84	
49-(-)PAGAMENTOS EFETUADOS ATÉ O BIMESTRE	1.372.650,56	
49.1-Orçamentário do Exercício	1.372.650,56	
49.2-Restos a Pagar	-	
50-(+)RECEITA DE APLICAÇÃO FINANCEIRA DOS RECURSOS ATÉ O BIMESTRE	-	
51-(-)SALDO FINANCEIRO NO EXERCÍCIO ATUAL	4.250,84	

FONTE: PRONIM RF - Responsabilidade Fiscal, Secretaria de Administração e Finanças, 17/Nov/2014, 14h e 47m.


¹Limites mínimos anuais a serem cumpridos no encerramento do exercício.

²Art. 21, § 2º, Lei 11.494/2007: "Até 5% dos recursos recebidos à conta dos Fundos, inclusive relativos à complementação da União recebidos nos termos do § 1º do art. 6º desta Lei, poderão ser utilizados no 1º trimestre do exercício imediatamente subsequente, mediante abertura de crédito adicional."


³Caput do artigo 212 da CF/1988.

⁴ Os valores referentes à parcela dos Restos a Pagar inscritos sem disponibilidade financeira vinculada à educação deverão ser informados somente no RREO do último bimestre do exercício.

⁵ Limites mínimos anuais a serem cumpridos no encerramento do exercício, no âmbito de atuação prioritária, conforme LDB, art.121.V.


ANTÔNIO BORGES RABEL
PREFEITO


ROMÃO SCATOLIN
CONTADOR


VANUZE E. KEMMICH GONÇALVES
CONTROLE INTERNO

CRC-PR Nº 047066/O-4



Prefeitura Municipal de Ibema-PR
Relatório Resumido da Execução Orçamentária
DEMONSTRATIVO DAS RECEITAS E DESPESAS COM AÇÕES E SERVIÇOS PÚBLICOS DE SAÚDE
Orçamentos Fiscal e da Seguridade Social
Janeiro a Agosto 2013/Bimestre Julho-Agosto

REPUBLICADO

RREO - ANEXO 12 (LC 141/2012, art. 35)

R\$ 2,00

RECEITAS PARA APURAÇÃO DA APLICAÇÃO EM AÇÕES E SERVIÇOS PÚBLICOS DE SAÚDE	PREVISÃO INICIAL	PREVISÃO ATUALIZADA (a)	RECEITAS REALIZADAS	
			Até o Bimestre (b)	% (b/a) x 100
RECEITA DE IMPOSTOS LÍQUIDA (I)	926.000,00	2.131.000,00	1.534.640,32	72,01
Imposto Predial e Territorial Urbano - IPTU	260.000,00	1.465.000,00	140.217,10	9,57
Imposto sobre Transmissão de Bens Intervivos - ITBI	55.000,00	55.000,00	100.085,47	181,97
Imposto sobre Serviços de Qualquer Natureza - ISS	425.000,00	425.000,00	308.226,36	72,52
Imposto de Renda Retido na Fonte - IRRF	105.000,00	105.000,00	71.381,04	67,98
Imposto Territorial Rural - ITR	-	-	-	-
Multa, Juros de Mora e Outros Encargos dos Impostos	5.000,00	5.000,00	1.202,91	24,05
Dívida Ativa dos Impostos	49.000,00	49.000,00	850.202,35	1.735,10
Multas, Juros de Mora e Outros Encargos da Dívida Ativa	27.000,00	27.000,00	63.325,09	234,53
RECEITA DE TRANSFERÊNCIAS CONSTITUCIONAIS E LEGAIS (II)	9.350.000,00	9.350.000,00	6.311.215,05	67,49
Cota-Parte FPM	6.500.000,00	6.500.000,00	4.409.848,14	67,84
Cota-Parte ITR	35.000,00	35.000,00	14.056,94	40,16
Cota-Parte IPVA	225.000,00	225.000,00	234.576,37	104,25
Cota-Parte ICMS	2.500.000,00	2.500.000,00	1.609.757,52	64,39
Cota-Parte IPI-Exportação	60.000,00	60.000,00	26.764,23	44,60
Compensações Financeiras Provenientes de Impostos e Transferências Constitucionais	30.000,00	30.000,00	16.211,85	54,03
Desoneração ICMS (LC 87/96)	30.000,00	30.000,00	16.211,85	54,03
Outras	-	-	-	-
TOTAL DAS RECEITAS PARA APURAÇÃO DA APLICAÇÃO EM AÇÕES E SERVIÇOS PÚBLICOS DE SAÚDE (III) = I + II	10.276.000,00	11.481.000,00	7.845.855,37	68,33

RECEITAS ADICIONAIS PARA FINANCIAMENTO DA SAÚDE	PREVISÃO INICIAL	PREVISÃO ATUALIZADA (c)	RECEITAS REALIZADAS	
			Até o Bimestre (d)	% (d/c) x 100
TRANSFERÊNCIA DE RECURSOS DO SISTEMA ÚNICO DE SAÚDE-SUS	667.000,00	667.000,00	425.735,47	63,82
Provenientes da União	367.000,00	367.000,00	252.335,91	68,75
Provenientes dos Estados	300.000,00	300.000,00	173.399,56	57,79
Provenientes de Outros Municípios	-	-	-	-
Outras Receitas do SUS	-	-	-	-
TRANSFERÊNCIAS VOLUNTÁRIAS	270.000,00	270.000,00	-	-
RECEITAS DE OPERAÇÕES DE CRÉDITO VINCULADAS À SAÚDE	-	-	-	-
OUTRAS RECEITAS PARA FINANCIAMENTO DA SAÚDE	14.500,00	14.500,00	11.663,50	80,16
TOTAL RECEITAS ADICIONAIS PARA FINANCIAMENTO DA SAÚDE	951.500,00	951.500,00	437.398,97	45,96

DESPESAS COM SAÚDE (Por Grupo de Natureza da Despesa)	DOTAÇÃO INICIAL	DOTAÇÃO ATUALIZADA (e)	DESPESAS EMPENHADAS		DESPESAS LIQUIDADAS	
			Até o Bimestre (f)	% (f/e) x 100	Até o Bimestre (g)	% (g/e) x 100
DESPESAS CORRENTES	2.638.815,00	2.931.637,35	1.684.124,87	57,44	1.665.994,52	56,82
Pessoal e Encargos Sociais	1.194.200,00	1.283.588,01	777.733,46	60,59	777.733,46	60,59
Juros e Encargos da Dívida	-	-	-	-	-	-
Outras Despesas Correntes	1.444.615,00	1.648.049,34	906.391,41	54,99	888.261,06	53,89
DESPESAS DE CAPITAL	340.000,00	329.870,78	3.843,99	1,16	3.843,99	1,16
Investimentos	340.000,00	329.870,78	3.843,99	1,16	3.843,99	1,16
Inversões Financeiras	-	-	-	-	-	-
Amortização da Dívida	-	-	-	-	-	-
TOTAL DAS DESPESAS COM SAÚDE (IV)	2.978.815,00	3.261.508,13	1.687.968,86	51,75	1.669.838,51	51,19



Prefeitura Municipal de Ibema-PR
Relatório Resumido da Execução Orçamentária
DEMONSTRATIVO DAS RECEITAS E DESPESAS COM AÇÕES E SERVIÇOS PÚBLICOS DE SAÚDE
Orçamentos Fiscal e da Seguridade Social
Janeiro a Agosto 2013/Bimestre Julho-Agosto

REPUBLICADO

RREO - ANEXO 12 (LC 141/2012, art. 35)

R\$ 1,00

DESPESAS COM SAÚDE NÃO COMPUTADAS PARA FINS DE APURAÇÃO DO PERCENTUAL MÍNIMO	DOTAÇÃO INICIAL	DOTAÇÃO ATUALIZADA	DESPESAS EMPENHADAS		DESPESAS LIQUIDADAS	
			Até o Bimestre (h)	% (h/IV f) x 100	Até o Bimestre (i)	% (i/IV g) x 100
DESPESAS COM INATIVOS E PENSIONISTAS	-	-	-	-	-	-
DESPESA COM ASSISTÊNCIA À SAÚDE QUE NÃO ATENDE AO PRINCÍPIO DE ACESSO UNIVERSAL	-	-	-	-	-	-
DESPESAS CUSTEADAS COM OUTROS RECURSOS	950.500,00	1.019.327,51	216.764,26	12,84	214.641,90	12,85
Recursos de Transferência do Sistema Único de Saúde - SUS	673.500,00	742.327,51	211.332,85	12,51	209.210,49	12,52
Recursos de Operações de Crédito	-	-	-	-	-	-
Outros Recursos	277.000,00	277.000,00	5.431,41	0,32	5.431,41	0,32
OUTRAS AÇÕES E SERVIÇOS NÃO COMPUTADOS	-	-	-	-	-	-
RESTOS A PAGAR NÃO PROCESSADOS INSCRITOS INDEVIDAMENTE NO EXERCÍCIO SEM DISPONIBILIDADE FINANCEIRA ¹	-	-	-	-	-	-
DESPESAS CUSTEADAS COM DISPONIBILIDADE DE CAIXA VINCULADA AOS RESTOS A PAGAR CANCELADOS ²	-	-	-	-	-	-
DESPESAS CUSTEADAS COM RECURSOS VINCULADOS À PARCELA DO PERCENTUAL MÍNIMO QUE NÃO FOI APLICADA EM AÇÕES E SERVIÇOS DE SAÚDE EM EXERCÍCIOS ANTERIORES ³	-	-	-	-	-	-
TOTAL DAS DESPESAS COM NÃO COMPUTADAS (V)	950.500,00	1.019.327,51	216.764,26	12,84	214.641,90	12,85
TOTAL DAS DESPESAS COM AÇÕES E SERVIÇOS PÚBLICOS DE SAÚDE (VI) = (IV - V)	2.028.315,00	2.242.180,62	1.471.204,60	87,15	1.455.196,61	87,14
PERCENTUAL DE APLICAÇÃO EM AÇÕES E SERVIÇOS PÚBLICOS DE SAÚDE SOBRE A RECEITA DE IMPOSTOS LÍQUIDA E TRANSFERÊNCIAS CONSTITUCIONAIS E LEGAIS (VII%) = (VII / IIIb x 100) - LIMITE CONSTITUCIONAL 15% 4 e 5						18,55
VALOR REFERENTE À DIFERENÇA ENTRE O VALOR EXECUTADO E O LIMITE MÍNIMO CONSTITUCIONAL [VII - (15 x IIIb) / 100]⁶						278.318,30
EXECUÇÃO DE RESTOS A PAGAR NÃO PROCESSADOS INSCRITOS COM DISPONIBILIDADE DE CAIXA	INSCRITOS	CANCELADOS/ PRESCRITOS	PAGOS	A PAGAR	PARCELA CONSIDERADA NO LIMITE	
Total	-	-	-	-	-	
CONTROLE DOS RESTOS A PAGAR CANCELADOS OU PRESCRITOS PARA FINS DE APLICAÇÃO DA DISPONIBILIDADE DE CAIXA CONFORME ARTIGO 24, §1º e 2º	RESTOS A PAGAR CANCELADOS OU PRESCRITOS					
	Saldo Inicial	Despesas custeadas no exercício de referência (j)	Saldo Final (não aplicado)			
Restos a Pagar Cancelados ou Prescritos em 2013	119.233,69	-	119.233,69			
Total (VIII)	119.233,69	-	119.233,69			
CONTROLE DO VALOR REFERENTE AO PERCENTUAL MÍNIMO NÃO CUMPRIDO EM EXERCÍCIOS ANTERIORES PARA FINS DE APLICAÇÃO DOS RECURSOS VINCULADOS CONFORME ARTIGOS 25 E 26	LIMITE NÃO CUMPRIDO					
	Saldo Inicial	Despesas custeadas no exercício de referência (k)	Saldo Final (não aplicado)			
Total (IX)	-	-	-			

[Handwritten signatures and initials]



Prefeitura Municipal de Ibema-PR
Relatório Resumido da Execução Orçamentária
DEMONSTRATIVO DAS RECEITAS E DESPESAS COM AÇÕES E SERVIÇOS PÚBLICOS DE SAÚDE
Orçamentos Fiscal e da Seguridade Social
Janeiro a Agosto 2013/Bimestre Julho-Agosto

REPUBLICADO

RREO – ANEXO 12 (LC 141/2012, art. 35)

R\$ 1,00

DESPESAS COM SAÚDE (Por Subfunção)	DOTAÇÃO INICIAL	DOTAÇÃO ATUALIZADA	DESPESAS EMPENHADAS		DESPESAS LIQUIDADAS	
			Até o Bimestre (l)	% (l/ Total l) x 100	Até o Bimestre (m)	% (m/Total m) x 100
Aterção Básica	2.318.415,00	2.559.990,48	1.261.617,20	74,74	1.245.678,45	74,60
Assistência Hospitalar e Ambulatorial	510.400,00	551.017,65	359.941,51	21,32	357.749,91	21,42
Suporte Profilático e Terapêutico	-	-	-	-	-	-
Vigilância Sanitária	50.000,00	50.500,00	28.741,91	1,70	28.741,91	1,72
Vigilância Epidemiológica	100.000,00	100.000,00	37.668,24	2,23	37.668,24	2,26
Alimentação e Nutrição	-	-	-	-	-	-
Outras Subfunções	-	-	-	-	-	-
TOTAL	2.978.815,00	3.261.508,13	1.687.968,86	100,00	1.669.838,51	100,00

FONTE: PRONIM RF - Responsabilidade Fiscal, Secretaria de Administração e Finanças, 17/Nov/2014, 15h e 06m.

¹ Essa linha apresentará valor somente no Relatório Resumido da Execução Orçamentária do último bimestre do exercício

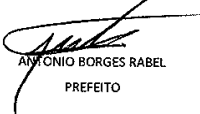
² O valor apresentado na intercessão com a coluna "h" ou a coluna "h+i" (último bimestre) deverá ser o mesmo apresentado no "total j".

³ O valor apresentado na intercessão com a coluna "h" ou a coluna "h+i" (último bimestre) deverá ser o mesmo apresentado no "total k".


⁴ Limite anual mínimo a ser cumprido no encerramento do exercício.

⁵ Durante o exercício esse valor servirá para o monitoramento previsto no art. 23 da LC 141/2012.

⁶ No último bimestre, será utilizada a fórmula $[V/(h+i) - (15 \times IIb)/100]$.


ANTÔNIO BORGES RABEL
PREFEITO


RODRIGO SCATOLIN
CONTADOR
CRC-PR Nº 047066/O-4


VANUZE E. KEMMRICH GONÇALVES
CONTROLE INTERNO



Prefeitura Municipal de Ibema-PR
Relatório Resumido da Execução Orçamentária
REPUBLICADO
Balanço Orçamentário
Orçamentos Fiscal e da Seguridade Social
Janeiro a Outubro 2013/Bimestre Setembro-Outubro

RECEITAS	PREVISÃO		PREVISÃO ATUALIZADA (a)	RECEITAS REALIZADAS			SALDO (e-c)	
	INICIAL	13.480.000,00		No Bimestre (b)	% (b/a)	Até o Bimestre (c)		% (c/a)
RECEITAS (EXCETO INTRA-ORÇAMENTÁRIAS)(I)	13.480.000,00	13.480.000,00	16.976.751,22	11,68	11.410.865,15	67,21	5.565.886,07	
RECEITAS CORRENTES	12.516.292,00	12.516.292,00	14.618.463,22	13,57	11.280.815,46	77,17	3.337.647,76	
RECEITA TRIBUTÁRIA	1.013.518,00	1.013.518,00	2.280.167,07	5,69	842.835,44	36,96	1.437.331,63	
IMPOSTOS	846.218,00	846.218,00	2.102.678,50	5,61	737.814,28	35,09	1.364.864,22	
TAXAS	102.300,00	102.300,00	108.530,07	7,63	81.633,84	75,22	26.896,23	
CONTRIBUIÇÃO DE MELHORIA	65.000,00	65.000,00	68.958,50	5,00	23.387,32	33,92	45.571,18	
RECEITA PATRIMONIAL	30.000,00	30.000,00	33.077,00	37,86	50.015,69	151,21	-16.938,69	
RECEITAS DE VALORES MOBILIÁRIOS	30.000,00	30.000,00	33.077,00	37,86	50.015,69	151,21	-16.938,69	
RECEITA DE SERVIÇOS	251.500,00	251.500,00	323.540,35	15,64	235.893,59	72,91	87.646,76	
TRANSFERÊNCIAS CORRENTES	11.063.274,00	11.063.274,00	11.786.512,29	14,89	8.835.729,30	74,96	2.950.782,99	
TRANSFERÊNCIAS INTERGOVERNAMENTAIS	10.990.774,00	10.990.774,00	11.709.597,04	14,86	8.782.311,79	75,00	2.927.285,25	
TRANSFERÊNCIAS DE CONVÊNIOS	72.500,00	72.500,00	76.915,25	16,28	53.417,51	69,45	23.497,74	
OUTRAS RECEITAS CORRENTES	158.000,00	158.000,00	195.166,51	18,56	1.316.341,44	674,47	-1.121.174,93	
MULTAS E JUROS DE MORA	41.500,00	41.500,00	44.027,35	13,78	76.907,09	174,68	-32.879,74	
INDENIZAÇÕES E RESTITUIÇÕES			16.116,72	-	64.200,13	-	-64.200,13	
RECEITA DA DIV.ATIVA	116.500,00	116.500,00	151.139,16	9,29	1.175.208,98	777,57	-1.024.069,82	
RECEITAS DIVERSAS				-	25,24	-	-25,24	
RECEITAS DE CAPITAL	1.200.000,00	1.200.000,00	2.594.580,00	-	130.049,69	5,01	2.464.530,31	
OPERAÇÕES DE CRÉDITO	300.000,00	300.000,00	1.508.270,00	-	-	-	1.508.270,00	
OPERAÇÕES DE CRÉDITO INTERNAS	300.000,00	300.000,00	1.508.270,00	-	-	-	1.508.270,00	
ALIENAÇÃO DE BENS			492,50	-	492,50	-	-492,50	
ALIENAÇÃO DE BENS MÓVEIS			492,50	-	492,50	-	-492,50	
TRANSFERÊNCIAS DE CAPITAL	900.000,00	900.000,00	1.086.310,00	-0,05	129.557,19	11,93	956.752,81	
TRANSFERÊNCIAS INTERGOVERNAMENTAIS			31.500,00	-	30.075,19	95,48	1.424,81	
TRANSFERÊNCIAS DE CONVÊNIOS	900.000,00	900.000,00	1.054.810,00	-0,05	99.482,00	9,43	955.328,00	

[Handwritten signature and initials]



Prefeitura Municipal de Ibema-PR
Relatório Resumido da Execução Orçamentária
REPUBLICADO
Balço Orçamentário

Orçamentos Fiscal e da Seguridade Social

Janeiro a Outubro 2013/Bimestre Setembro-Outubro

RECEITAS	PREVISÃO INICIAL	PREVISÃO ATUALIZADA (a)	RECEITAS REALIZADAS		%	Até o Bimestre (c)	%	SALDO (a-c)
			No Bimestre (b)	(b/a)				
RECEITAS (INTRA-ORÇAMENTÁRIAS)(II)	-	-	-	-	-	-	-	-
SUBTOTAL DAS RECEITAS(III)=(II+I)	13.480.000,00	16.976.751,22	1.983.374,43	11,68	11.410.865,15	67,21	5.565.886,07	
OPERAÇÕES DE CRÉDITO-REFINANCIAMENTO(IV)	-	-	-	-	-	-	-	
Operações de Crédito Internas	-	-	-	-	-	-	-	
Mobiliária	-	-	-	-	-	-	-	
Contratual	-	-	-	-	-	-	-	
Operações de Crédito Externas	-	-	-	-	-	-	-	
Mobiliária	-	-	-	-	-	-	-	
Contratual	-	-	-	-	-	-	-	
SUBTOTAL COM REFINANCIAMENTO(V)=(III+IV)	13.480.000,00	16.976.751,22	1.983.374,43	11,68	11.410.865,15	67,21	5.565.886,07	
DÉFICIT(VI)	-	-	-	-	-	-	-	
TOTAL(VII)=(V+VI)	13.480.000,00	16.976.751,22	1.983.374,43	11,68	11.410.865,15	67,21	5.565.886,07	
SALDOS DE EXERCÍCIOS ANTERIORES	-	-	-	-	-	-	-	
(UTILIZADOS PARA CRÉDITOS ADICIONAIS)	-	-	-	-	-	-	-	
Superávit Financeiro	-	-	-	-	-	-	-	
Reabertura de Créditos Adicionais	-	-	-	-	-	-	-	



Prefeitura Municipal de Ibema-PR
Relatório Resumido da Execução Orçamentária
Balanco Orçamentário
Orçamentos Fiscal e da Seguridade Social
Janeiro a Outubro 2013/Bimestre Setembro-Outubro

REPUBLICADO

DESPESAS	DOTAÇÃO INICIAL (d)		CREDITOS ADICIONAIS (e)	DOTAÇÃO ATUALIZADA (f)=(d+e)	DESPESAS EMPENHADAS		DESPESAS LIQUIDADAS		SALDO (fg)		
	R\$ 1,00				Até o Bimestre	No Bimestre	Até o Bimestre	No Bimestre		Até o Bimestre (g)	%
	(g/f)	(g/f)									
DESPESAS (EXCETO INTRA-ORÇAMENTÁRIAS)(VIII)	13.480.000,00	3.774.448,40	17.254.448,40	11.206.148,50	2.518.140,45	11.206.148,50	2.485.324,66	11.131.113,08	64,51	6.123.335,32	
DESPESAS CORRENTES	11.148.750,00	1.614.851,49	12.763.601,49	9.177.579,65	2.065.889,88	9.177.579,65	2.068.634,09	9.138.104,23	71,60	3.625.497,26	
PESSOAL E ENCARGOS SOCIAIS	5.657.960,00	859.485,23	6.517.445,23	4.821.223,71	981.719,58	4.821.223,71	981.719,58	4.821.223,71	73,97	1.696.221,52	
JUROS E ENCARGOS DA DÍVIDA	138.000,00	-24.595,80	113.404,20	93.790,59	15.843,41	93.790,59	15.843,41	93.790,59	82,70	19.613,61	
OUTRAS DESPESAS CORRENTES	5.352.790,00	779.962,06	6.132.752,06	4.262.565,35	1.068.326,89	4.262.565,35	1.071.071,10	4.223.089,93	68,86	1.909.662,13	
DESPESAS DE CAPITAL	2.277.250,00	2.156.308,31	4.433.558,31	2.028.568,85	452.250,57	2.028.568,85	416.690,57	1.993.008,85	44,95	2.440.549,46	
INVESTIMENTOS	2.000.250,00	2.037.939,01	4.038.189,01	1.747.438,50	423.799,97	1.747.438,50	388.239,97	1.711.878,50	42,39	2.326.310,51	
AMORTIZAÇÃO DA DÍVIDA / REFINANCIAMENTO DA DÍVIDA	277.000,00	118.369,30	395.369,30	281.130,35	28.450,60	281.130,35	28.450,60	281.130,35	71,11	114.238,95	
RESERVA DE CONTINGÊNCIA	54.000,00	3.288,60	57.288,60	-	-	-	-	-	-	57.288,60	
DESPESAS (INTRA-ORÇAMENTÁRIAS)(IX)	-	-	-	-	-	-	-	-	-	-	
SUBTOTAL DAS DESPESAS(X)(VIII+IX)	13.480.000,00	3.774.448,40	17.254.448,40	11.206.148,50	2.518.140,45	11.206.148,50	2.485.324,66	11.131.113,08	64,51	6.123.335,32	
AMORTIZAÇÃO DA DÍVIDA/REFINANCIAMENTO(XI)	-	-	-	-	-	-	-	-	-	-	
Amortização da Dívida Interna	-	-	-	-	-	-	-	-	-	-	
Dívida Mobiliária	-	-	-	-	-	-	-	-	-	-	
Outras Dívidas	-	-	-	-	-	-	-	-	-	-	
Amortização da Dívida Externa	-	-	-	-	-	-	-	-	-	-	
Dívida Mobiliária	-	-	-	-	-	-	-	-	-	-	
Outras Dívidas	-	-	-	-	-	-	-	-	-	-	
SUBTOTAL C/ REFINANCIAMENTO(XII)=(XI+XII)	13.480.000,00	3.774.448,40	17.254.448,40	11.206.148,50	2.518.140,45	11.206.148,50	2.485.324,66	11.131.113,08	64,51	6.123.335,32	
SUPERÁVIT(XIII)	-	-	-	-	-	-	-	279.752,07	-	-	
TOTAL(XIV)=(XII+XIII)	13.480.000,00	3.774.448,40	17.254.448,40	11.206.148,50	2.518.140,45	11.206.148,50	2.485.324,66	11.410.865,15	66,13	6.123.335,32	

FONTE: PRONIM RF - Responsabilidade Fiscal, Secretaria de Administração e Finanças, 17/Nov/2014, 14h e 17m.

ANTÔNIO BORGES RABEL
PREFEITO

RODRIGO SCATOLIN
CONTADOR

VANUIZE E. KEMMRICH GONÇALVES
CONTROLE INTERNO

CRC-PR Nº 047066/O-4



O Município de Ibema/PR dá garantia da autenticidade deste documento, desde que visualizado através do site www.pibema.pr.gov.br - Certificado ICP - BRASIL

Prefeitura Municipal de Ibema - PR
Relatório Resumido de Execução Orçamentária
REPUBLICADO
Demonstrativo da Execução das Despesas por Função/Subfunção
Orçamento Fiscal e da Seguridade Social
Janeiro a Outubro 2013/Bimestre Setembro-Outubro

FUNÇÃO/SUBFUNÇÃO	Dotação		Despesas Empenhadas		Despesas Liquidadas		Saldo		
	Inicial	Atualizada	No Bimestre	Até o Bimestre	No Bimestre	Até o Bimestre		%	
								(a)	(b)
									R\$ 1,00
DESPESAS(EXCETO INTRA-ORÇAMENTÁRIAS)(I)	13.480.000,00	17.254.448,40	2.518.140,45	11.206.148,50	2.485.324,66	11.131.113,08	100,00	64,51	6.123.335,32
Legislativa	760.000,00	706.284,00	91.060,77	486.497,80	91.060,77	486.497,80	4,37	68,88	219.786,20
Ação Legislativa	760.000,00	706.284,00	91.060,77	486.497,80	91.060,77	486.497,80	4,37	68,88	219.786,20
Administração	1.156.500,00	2.661.148,04	274.640,15	2.332.866,50	270.359,08	2.323.635,85	20,88	87,32	337.512,19
Planejamento e Orçamento	70.000,00	87.763,00	13.512,26	66.966,31	13.512,26	66.966,31	0,60	76,30	20.796,69
Administração Geral	1.039.200,00	2.527.965,37	254.803,45	2.232.942,27	250.522,38	2.223.711,62	19,98	87,96	304.253,75
Controle Interno	47.300,00	45.419,67	6.324,44	32.957,92	6.324,44	32.957,92	0,30	72,56	12.461,75
Defesa Nacional	39.400,00	49.399,46	7.926,64	37.484,38	7.926,64	37.484,38	0,34	75,88	11.915,08
Defesa Terrestre	39.400,00	49.399,46	7.926,64	37.484,38	7.926,64	37.484,38	0,34	75,88	11.915,08
Assistência Social	825.000,00	1.119.296,67	198.011,04	707.548,03	174.062,48	670.869,61	6,03	59,94	448.427,06
Assistência à Criança e ao Adolescente	215.000,00	260.552,12	32.956,03	148.925,59	33.037,50	147.938,99	1,33	56,78	112.613,13
Assistência Comunitária	610.000,00	858.744,55	165.055,01	558.622,44	141.025,18	522.930,62	4,70	60,89	335.813,93
Previdência Social	17.100,00	9.241,39	1.436,00	7.060,00	1.436,00	7.060,00	0,06	76,40	2.181,39
Previdência do Regime Estatutário	17.100,00	9.241,39	1.436,00	7.060,00	1.436,00	7.060,00	0,06	76,40	2.181,39
Saúde	2.978.815,00	3.562.481,97	474.278,08	2.162.246,94	485.732,96	2.155.571,47	19,37	60,51	1.406.910,50
Atenção Básica	2.318.415,00	2.697.895,96	324.386,56	1.586.003,76	334.700,98	1.580.379,43	14,20	58,58	1.117.516,53
Assistência Hospitalar e Ambulatorial	510.400,00	741.451,01	131.736,25	491.677,76	132.876,71	490.626,62	4,41	66,17	250.824,39
Vigilância Sanitária	50.000,00	52.045,00	6.369,44	35.111,35	6.369,44	35.111,35	0,32	67,46	16.933,65
Vigilância Epidemiológica	100.000,00	71.090,00	11.785,83	49.454,07	11.785,83	49.454,07	0,44	69,57	21.635,93
Educação	3.517.500,00	3.987.594,97	661.917,79	2.946.829,83	644.836,75	2.924.668,95	26,27	73,34	1.062.926,02
Ensino Fundamental	2.372.500,00	2.312.260,73	413.421,13	1.705.986,10	398.737,65	1.686.599,93	15,15	72,94	625.660,80
Ensino Superior	60.000,00	60.000,00	12.000,00	48.000,00	12.000,00	48.000,00	0,43	80,00	12.000,00
Educação Infantil	775.000,00	1.334.255,24	202.689,25	1.019.644,42	200.291,69	1.016.869,71	9,14	76,21	317.385,53
Educação de Jovens e Adultos	60.000,00	18.054,00	2.745,88	14.173,24	2.745,88	14.173,24	0,13	78,50	3.880,76
Educação Especial	70.000,00	48.563,00	7.097,69	38.718,24	7.097,69	38.718,24	0,35	79,73	9.844,76
Refinanciamento da Dívida Interna	180.000,00	214.462,00	23.963,84	120.307,83	23.963,84	120.307,83	1,08	56,10	94.154,17
Cultura	276.480,00	125.547,19	19.568,03	41.942,85	19.568,03	41.942,85	0,38	33,41	83.604,34



Prefeitura Municipal de Ibema - PR
Relatório Resumido de Execução Orçamentária
REPUBLICADO
Demonstrativo da Execução das Despesas por Função/Subfunção
Orçamento Fiscal e da Seguridade Social
Janeiro a Outubro 2013/Bimestre Setembro-Outubro

FUNÇÃO/SUBFUNÇÃO	Dotação		Despesas Empenhadas		Despesas Liquidadas		Saldo	
	Inicial	Atualizada (a)	Até o Bimestre		(b)	%		
			No Bimestre	Até o Bimestre		(b/Total b)		(b/a)
							R\$ 1,00	
Difusão Cultural	276.480,00	125.547,19	19.568,03	41.942,85	41.942,85	33,41	83.604,34	
Urbanismo	1.835.100,00	2.318.535,65	146.133,48	597.637,46	597.637,46	25,78	1.720.898,19	
Infra-Estrutura Urbana	1.089.600,00	1.469.938,00	0,00	0,00	0,00	0,00	1.469.938,00	
Serviços Urbanos	745.500,00	848.597,65	146.133,48	597.637,46	597.637,46	70,43	250.960,19	
Turismo	0,00	0,00	0,00	0,00	0,00	0,00	0,00	
Agricultura	377.400,00	176.672,20	15.344,48	149.229,47	149.229,47	84,47	27.442,73	
Promoção da Produção Vegetal	182.000,00	102.500,00	0,00	101.982,00	101.982,00	99,49	518,00	
Extensão Rural	195.400,00	74.172,20	15.344,48	47.247,47	47.247,47	63,70	26.924,73	
Transporte	1.089.010,00	1.805.756,73	518.276,11	1.184.559,86	1.184.269,86	65,58	621.486,87	
Transportes Coletivos Urbanos	8.000,00	0,00	0,00	0,00	0,00	0,00	0,00	
Transporte Rodoviário	1.081.010,00	1.805.756,73	518.276,11	1.184.559,86	1.184.269,86	65,58	621.486,87	
Desporto e Lazer	193.695,00	223.277,53	57.608,45	168.318,23	168.318,23	75,39	54.959,30	
Desporto Comunitário	178.695,00	223.277,53	57.608,45	168.318,23	168.318,23	75,39	54.959,30	
Lazer	15.000,00	0,00	0,00	0,00	0,00	0,00	0,00	
Encargos Especiais	360.000,00	451.924,00	51.939,43	383.927,15	383.927,15	84,95	67.996,85	
Refinanciamento da Dívida Interna	235.000,00	294.311,50	20.330,17	254.613,11	254.613,11	2,29	39.698,39	
Outros Encargos Especiais	125.000,00	157.612,50	31.609,26	129.314,04	129.314,04	82,05	28.298,46	
Reserva de Contingência	54.000,00	57.288,60	0,00	0,00	0,00	0,00	57.288,60	
Reserva de Contingência	54.000,00	57.288,60	0,00	0,00	0,00	0,00	57.288,60	
DESPESAS INTRA-ORÇAMENTÁRIAS (II)	0,00	0,00	0,00	0,00	0,00	0,00	0,00	
TOTAL (III)=(I+II)	13.480.000,00	17.254.448,40	2.518.140,45	11.206.148,50	11.131.113,08	100,00	6.123.335,32	

FONTE: PRONIM RF - Responsabilidade Fiscal, Secretaria de Administração e Finanças, 17/Nov/2014, 14h e 27m.

ANTONIO BORGES RABEL
PREFEITO

RODRIGO SCATOLIN
CONTADOR
CRC-PR Nº 047066/O-4

VANUZE E. KEMMRICH GONÇALVES
CONTROLE INTERNO



Prefeitura Municipal de Ibema - PR
Relatório Resumido da Execução Orçamentária
Demonstrativo das Receitas e Despesas com Manutenção e Desenvolvimento do Ensino - MDE
Orçamentos Fiscal e da Seguridade Social
Janeiro a Outubro 2013/Bimestre Setembro-Outubro

REPUBLICADO

RREO - ANEXO VIII(LDB, art. 72)

R\$ 1,00

RECEITA RESULTANTE DE IMPOSTOS (caput do art. 212 da Constituição)	PREVISÃO INICIAL	PREVISÃO ATUALIZADA (a)	RECEITAS REALIZADAS		%
			No Bimestre	Até o Bimestre (b)	
1-RECEITAS DE IMPOSTOS					
1.1-Receita Resultante do Imposto sobre a Propriedade Predial e Territorial Urbana - IPTU	927.218,00	2.188.611,40	125.618,37	1.660.258,69	75,86
1.1.1-IPTU	333.718,00	1.558.967,25	9.728,32	1.061.679,11	68,10
1.1.2-Multas, Juros de Mora e Outros Encargos do IPTU	271.218,00	1.492.052,00	2.841,68	1.46.681,90	9,83
1.1.3-Dívida Ativa do IPTU	2.500,00	2.652,25	442,20	1.483,20	55,92
1.1.4-Multas, Juros de Mora, Atualização Monetária e Outros Encargos da Dívida Ativa do IPTU	45.000,00	47.740,50	4.399,33	852.997,01	1.786,74
1.1.5-(-) Deduções da Receita do IPTU	25.000,00	26.522,50	2.045,11	64.143,87	241,85
1.2-Receita Resultante do Imposto sobre Transmissão Inter-Vivos - ITBI	10.000,00	10.000,00	-	3.626,87	36,27
1.2.1-ITBI	58.349,50	58.349,50	17.300,00	117.385,47	201,18
1.2.2-Multas, Juros de Mora e Outros Encargos do ITBI	55.000,00	58.349,50	17.300,00	117.385,47	201,18
1.2.3-Dívida Ativa do ITBI	-	-	-	-	-
1.2.4-Multas, Juros de Mora, Atualização Monetária e Outros Encargos da Dívida Ativa do ITBI	-	-	-	-	-
1.2.5-(-) Deduções da Receita do ITBI	-	-	-	-	-
1.3-Receita Resultante do Imposto sobre Serviços de Qualquer Natureza - ISS	433.500,00	459.900,15	79.664,76	390.887,78	84,99
1.3.1-ISS	425.000,00	450.882,50	78.837,34	387.063,70	85,85
1.3.2-Multas, Juros de Mora e Outros Encargos do ISS	2.500,00	2.652,25	1,70	167,36	6,31
1.3.3-Dívida Ativa do ISS	4.000,00	4.243,60	446,56	2.051,23	48,34
1.3.4-Multas, Juros de Mora, Atualização Monetária e Outros Encargos da Dívida Ativa do ISS	2.000,00	2.121,80	379,16	1.605,49	75,67
1.3.5-(-) Deduções da Receita do ISS	-	-	-	-	-
1.4-Receita Resultante do Imposto de Renda Retido na Fonte - IRRF	105.000,00	111.394,50	18.925,29	90.306,33	81,07
1.4.1-IRRF	105.000,00	111.394,50	18.925,29	90.306,33	81,07
1.4.2-Multas, Juros de Mora e Outros Encargos do IRRF	-	-	-	-	-
1.4.3-Dívida Ativa do IRRF	-	-	-	-	-
1.4.4-Multas, Juros de Mora, Atualização Monetária e Outros Encargos da Dívida Ativa do IRRF	-	-	-	-	-
1.4.5-(-) Deduções da Receita do IRRF	-	-	-	-	-
1.5-Receita Resultante do Imposto Territorial Rural - ITR (CF, art. 153 §4º, inciso II)	-	-	-	-	-
1.5.1-ITR	-	-	-	-	-
1.5.2-Multas, Juros de Mora e Outros Encargos do ITR	-	-	-	-	-
1.5.3-Dívida Ativa do ITR	-	-	-	-	-
1.5.4-Multas, Juros de Mora, Atualização Monetária e Outros Encargos da Dívida Ativa do ITR	-	-	-	-	-
1.5.5-(-) Deduções da Receita do ITR	-	-	-	-	-

[Handwritten signature and stamp]



Prefeitura Municipal de Ibema - PR
Relatório Resumido da Execução Orçamentária
Demonstrativo das Receitas e Despesas com Manutenção e Desenvolvimento do Ensino - MDE **REPUBLICADO**
Orçamentos Fiscal e da Seguridade Social
Janeiro a Outubro 2013/Bimestre Setembro-Outubro

RREO - ANEXO VIII(LDB, art. 72) R\$ 1.00

RECEITA RESULTANTE DE IMPOSTOS (caput do art. 212 da Constituição)	PREVISÃO INICIAL	PREVISÃO ATUALIZADA (a)	RECEITAS REALIZADAS		
			No Bimestre	Até o Bimestre (b)	% (c)=(b)/a)x100
2-RECEITAS DE TRANSFERÊNCIAS CONSTITUCIONAIS E LEGAIS					
2.1-Cota-Parte FPM	9.585.074,00	10.036.952,00	1.383.782,95	7.694.998,00	76,67
2.1.1-Parcela referente à CF, art. 159, I, alínea b	6.665.648,00	6.978.674,00	870.852,72	5.280.700,86	75,67
2.1.2-Parcela referente à CF, art. 159, I, alínea d	6.665.648,00	6.978.674,00	870.852,72	5.280.700,86	75,67
2.2-Cota-Parte ICMS	2.560.900,00	2.682.700,00	433.973,03	2.043.730,55	76,18
2.3-ICMS-Desoneração - L.C. nº 87/1996	30.730,80	32.192,40	4.052,96	20.264,81	62,95
2.4-Cota-Parte IPI-Exportação	61.461,60	64.384,80	7.057,33	33.821,56	52,53
2.5-Cota-Parte ITR	35.852,60	37.557,80	45.389,67	59.446,61	158,28
2.6-Cota-Parte IPVA	230.481,00	241.443,00	22.457,24	257.033,61	106,46
2.7-Cota-Parte IOF-Ouro	-	-	-	-	-
3-TOTAL DA RECEITA DE IMPOSTOS (1+2)	10.512.292,00	12.225.563,40	1.509.401,32	9.355.256,69	76,52

[Handwritten signature]



Prefeitura Municipal de Ibema - PR
Relatório Resumido da Execução Orçamentária
Demonstrativo das Receitas e Despesas com Manutenção e Desenvolvimento do Ensino - MDE **REPUBLICADO**
Orçamentos Fiscal e da Seguridade Social
Janeiro a Outubro 2013/Bimestre Setembro-Outubro

RREO - ANEXO VIII(LDB, art. 72)	RECEITAS ADICIONAIS PARA FINANCIAMENTO DO ENSINO	PREVISÃO		RECEITAS REALIZADAS		
		INICIAL	ATUALIZADA (a)	No Bimestre	Até o Bimestre (b)	% (c)=(b/a)x100
4 - RECEITA DA APLICAÇÃO FINANCEIRA DE OUTROS RECURSOS DE IMPOSTOS VINCULADOS AO ENSINO		10.500,00	11.339,45	1.528,85	6.035,76	53,23
5 - RECEITA DE TRANSFERÊNCIAS DO FNDE		250.000,00	301.025,91	53.075,92	242.223,10	80,47
5.1 - Transferências do Salário-Educação		155.000,00	193.367,30	31.924,09	161.831,06	83,69
5.2 - Transferências Diretas - PDDE		-	-	-	-	-
5.3 - Transferências Diretas - PNAE		-	-	-	-	-
5.4 - Transferências Diretas - PNATE		-	-	-	-	-
5.5 - Outras Transferências do FNDE		95.000,00	107.658,61	20.617,50	79.717,91	74,05
5.6 - Aplicação Financeira dos Recursos do FNDE		-	-	534,33	674,13	-
6 - RECEITA DE TRANSFERÊNCIAS DE CONVÊNIO		70.000,00	74.263,00	12.955,27	49.956,22	67,27
6.1 - Transferências de Convênios		70.000,00	74.263,00	12.709,88	49.580,22	66,76
6.2 - Aplicação Financeira dos Recursos de Convênios		-	-	245,39	376,00	-
7 - RECEITA DE OPERAÇÕES DE CRÉDITO		-	-	-	-	-
8 - OUTRAS RECEITAS PARA FINANCIAMENTO DO ENSINO		-	-	-	-	-
9 - TOTAL DAS RECEITAS ADICIONAIS PARA FINANCIAMENTO DO ENSINO (4+5+6+7+8)		330.500,00	386.628,36	67.560,04	298.215,08	77,13
FUNDEB						
	RECEITAS DO FUNDEB	PREVISÃO INICIAL	PREVISÃO ATUALIZADA (a)	No Bimestre	Até o Bimestre (b)	% (c)=(b/a)x100
10 - RECEITAS DESTINADAS AO FUNDEB		1.812.463,00	1.930.000,00	276.756,28	1.538.997,62	79,74
10.1 - Cota-Parte FPM Destinada ao FUNDEB-(20% de 2.1.1)		1.277.176,00	1.360.000,00	174.170,50	1.056.139,90	77,66
10.2 - Cota-Parte ICMS Destinada ao FUNDEB-(20% de 2.2)		469.550,00	500.000,00	86.794,57	408.745,92	81,75
10.3 - ICMS-Desoneração Destinada ao FUNDEB-(20% de 2.3)		5.634,60	6.000,00	810,58	4.052,92	67,55
10.4 - Cota-Parte IPI-Exportação Destinada ao FUNDEB-(20% de 2.4)		11.269,20	12.000,00	1.411,46	6.764,32	56,37
10.5 - Cota-Parte ITR ou ITR Arrecadado Destinados ao FUNDEB-(20% de (1.5 + 2.5))		7.000,00	7.000,00	9.077,91	11.889,27	169,85
10.6 - Cota-Parte IPVA Destinada ao FUNDEB-(20% de 2.6)		42.259,50	45.000,00	4.491,26	51.405,29	114,23
11 - RECEITAS RECEBIDAS DO FUNDEB		2.121.800,00	2.121.800,00	330.062,13	1.705.877,97	80,40
11.1 - Transferências de Recursos do FUNDEB		-	-	-	-	-
11.2 - Complementação da União ao FUNDEB		-	-	-	-	-
11.3 - Receita de Aplicação Financeira dos Recursos do FUNDEB		-	-	-	-	-
12 - RESULTADO LÍQUIDO DAS TRANSFERÊNCIAS DO FUNDEB(11.1-10)¹		309.337,00	191.800,00	53.305,85	166.880,35	87,01

[SE RESULTADO LÍQUIDO DA TRANSFERÊNCIA (12) > 0] = ACRÉSCIMO RESULTANTE DAS TRANSFERÊNCIAS DO FUNDEB
[SE RESULTADO LÍQUIDO DA TRANSFERÊNCIA (12) < 0] = DECRÉSCIMO RESULTANTE DAS TRANSFERÊNCIAS DO FUNDEB



Prefeitura Municipal de Ibema - PR
Relatório Resumido da Execução Orçamentária
Demonstrativo das Receitas e Despesas com Manutenção e Desenvolvimento do Ensino - MDE
Orçamentos Fiscal e da Seguridade Social
Janeiro a Outubro 2013/Bimestre Setembro-Outubro

REPUBLICADO

RREO - ANEXO VIII(LDB, art. 72) R\$ 1.00

DESPESAS DO FUNDEB	DOTAÇÃO INICIAL	DOTAÇÃO ATUALIZADA (d)	DESPESAS LIQUIDADAS		%
			No Bimestre	Até o Bimestre (e)	
13-PAGAMENTO DOS PROFISSIONAIS DO MAGISTÉRIO	1.643.500,00	1.862.263,97	288.999,06	1.460.632,12	78,43
13.1-Com Educação Infantil	508.500,00	913.367,65	135.637,23	719.265,46	78,75
13.2-Com Ensino Fundamental	1.135.000,00	948.896,32	153.361,83	741.366,66	78,13
14-OUTRAS DESPESAS	364.000,00	268.578,34	-	232.156,14	86,44
14.1-Com Educação Infantil	91.500,00	94.472,35	-	82.539,07	87,37
14.2-Com Ensino Fundamental	272.500,00	174.105,99	-	149.617,07	85,93
15-TOTAL DAS DESPESAS DO FUNDEB(13+14)	2.007.500,00	2.130.842,31	288.999,06	1.692.788,26	79,44

DEDUÇÕES PARA FINS DE LIMITE DO FUNDEB

	VALOR
16-RESTOS A PAGAR INSCRITOS NO EXERCÍCIO SEM DISPONIBILIDADE FINANCEIRA DE RECURSOS DO FUNDEB	-
16.1 - FUNDEB 60%	-
16.2 - FUNDEB 40%	-
17-DESPESAS CUSTEADAS COM O SUPERÁVIT FINANCEIRO DO EXERCÍCIO ANTERIOR DO FUNDEB	-
17.1 - FUNDEB 60%	-
17.2 - FUNDEB 40%	-
18-TOTAL DAS DEDUÇÕES CONSIDERADAS PARA FINS DE LIMITE DO FUNDEB (16+17)	-

INDICADORES DO FUNDEB

	VALOR
19-TOTAL DAS DESPESAS DO FUNDEB PARA FINS DE LIMITE (15 - 18)	1.692.788,26
19.1-MÍNIMO DE 60% DO FUNDEB NA REMUNERAÇÃO DO MAGISTÉRIO COM EDUCAÇÃO INFANTIL E ENSINO FUNDAMENTAL' (13-(16.1+17.1))/(11X100)%	85,62
19.2-MÁXIMO DE 40% EM DESPESA COM MDE, QUE NÃO REMUNERAÇÃO DO MAGISTÉRIO (14-(16.2+17.2))/(11X100)%	13,61
19.3-MÁXIMO DE 5% NÃO APLICADO NO EXERCÍCIO (100-(19.1+19.2))%	0,77



Prefeitura Municipal de Ibema - PR
Relatório Resumido da Execução Orçamentária
Demonstrativo das Receitas e Despesas com Manutenção e Desenvolvimento do Ensino - MDE
Orçamentos Fiscal e da Seguridade Social
Janeiro a Outubro 2013/Bimestre Setembro-Outubro

REPUBLICADO

RREO - ANEXO VIII(LDB, art. 72) R\$ 1,00

CONTROLE DA UTILIZAÇÃO DE RECURSOS NO EXERCÍCIO SUBSEQUENTE		VALOR
20-RECURSOS RECEBIDOS DO FUNDEB EM 2012 QUE NÃO FORAM UTILIZADOS		1.085,56
21-DESPESAS CUSTEADAS COM O SALDO DO ITEM 20 ATÉ O 1º TRIMESTRE DE 2013*		

MANUTENÇÃO E DESENVOLVIMENTO DO ENSINO - DESPESAS CUSTEADAS COM A RECEITA RESULTANTE DE IMPOSTOS E RECURSOS DO FUNDEB

RECEITAS COM AÇÕES TÍPICAS DE MDE	PREVISÃO INICIAL	PREVISÃO ATUALIZADA	RECEITAS REALIZADAS		%
			No Bimestre	Até o Bimestre	
22-IMPOSTOS E TRANSFERÊNCIAS DESTINADAS À MDE (25% de 3 ^º)	2.628.073,00	3.056.390,85	377.350,33	2.338.814,17	76,52

DESPESAS COM AÇÕES TÍPICAS DE MDE

	DOTAÇÃO		DOTAÇÃO		DESPESAS LIQUIDADAS		%
	INICIAL	ATUALIZADA (d)	No Bimestre	Até o Bimestre (e)	No Bimestre	Até o Bimestre (e)	
23-EDUCAÇÃO INFANTIL	680.000,00	1.159.592,62	191.252,34	954.987,55	82,36		
23.1-Creche	680.000,00	1.159.592,62	191.252,34	954.987,55	82,36		
23.1.1-Despesas Custeadas com Recursos do FUNDEB	600.000,00	1.007.840,00	135.637,23	801.804,53	79,56		
23.1.2-Despesas Custeadas com Outros Recursos de Impostos	80.000,00	151.752,62	55.615,11	153.183,02	100,94		
23.2-Pré-Escola	-	-	-	-	-	-	
23.2.1-Despesas Custeadas com Recursos do FUNDEB	-	-	-	-	-	-	
23.2.2-Despesas Custeadas com Outros Recursos de Impostos	-	-	-	-	-	-	
24-ENSINO FUNDAMENTAL	2.079.000,00	1.874.814,81	313.327,96	1.541.147,80	82,20		
24.1-Despesas Custeadas com Recursos do FUNDEB	1.407.500,00	1.123.002,31	153.361,83	890.983,73	79,34		
24.2-Despesas Custeadas com Outros Recursos de Impostos	671.500,00	751.812,50	159.966,13	650.164,07	86,48		
25-ENSINO MÉDIO	-	-	-	-	-	-	
26-ENSINO SUPERIOR	-	-	-	-	-	-	
27-ENSINO PROFISSIONAL NÃO INTEGRADO AO ENSINO REGULAR	-	-	-	-	-	-	
28-OUTRAS	-	-	-	-	-	-	
29-TOTAL DAS DESPESAS COM AÇÕES TÍPICAS DE MDE (23+24+25+26+27+28)	2.759.000,00	3.034.407,43	504.580,30	2.496.135,35	82,26		



Prefeitura Municipal de Ibema - PR
Relatório Resumido da Execução Orçamentária
REPUBLICADO
Demonstrativo das Receitas e Despesas com Manutenção e Desenvolvimento do Ensino - MDE
Orçamentos Fiscal e da Seguridade Social
Janeiro a Outubro 2013/Bimestre Setembro-Outubro

REPRO - ANEXO VIII(LDB, art. 72)	DEDUÇÕES/ADIÇÕES CONSIDERADAS PARA FINS DE LIMITE CONSTITUCIONAL	VALOR
		R\$ 1,00
30-RESULTADO LÍQUIDO DAS TRANSFERÊNCIAS DO FUNDEB = (12)		166.880,35
31-DESPESAS CUSTEADAS COM A COMPLEMENTAÇÃO DO FUNDEB NO EXERCÍCIO		-
32-RECEITA DE APLICAÇÃO FINANCEIRA DOS RECURSOS DO FUNDEB ATÉ O BIMESTRE = (50n)		-
33-DESPESAS CUSTEADAS COM O SUPERÁVIT FINANCEIRO, DO EXERCÍCIO ANTERIOR, DO FUNDEB		-
34-DESPESAS CUSTEADAS COM O SUPERÁVIT FINANCEIRO, DO EXERCÍCIO ANTERIOR DE OUTROS RECURSOS DE IMPOSTOS		-
35-RESTOS A PAGAR INSCRITOS NO EXERCÍCIO SEM DISPONIBILIDADE FINANCEIRA DE RECURSOS DE IMPOSTOS VINCULADOS AO ENSINO 4		-
36-CANCELAMENTO, NO EXERCÍCIO, DE RESTOS A PAGAR INSCRITOS COM DISPONIBILIDADE FINANCEIRA DE RECURSOS DE IMPOSTOS VINCULADOS AO ENSINO = (46g)		-
37-TOTAL DAS DEDUÇÕES CONSIDERADAS PARA FINS DE LIMITE CONSTITUCIONAL (30+31+32+33+34+35+36)		166.880,35
38-TOTAL DAS DESPESAS PARA FINS DE LIMITE ((23+24) - (37))		2.329.255,00
39-MÍNIMO DE 25% DAS RECEITAS RESULTANTES DE IMPOSTOS EM IMDE 5 ((38)/(3))X100%		24,90

OUTRAS INFORMAÇÕES PARA CONTROLE

OUTRAS DESPESAS CUSTEADAS COM RECEITAS ADICIONAIS PARA FINANCIAMENTO DO ENSINO	DOTAÇÃO		DESPESAS LIQUIDADAS		%
	INICIAL	ATUALIZADA (d)	No Bimestre	Até o Bimestre (e)	
40-DESPESAS CUSTEADAS COM A APLICAÇÃO FINANCEIRA DE OUTROS RECURSOS DE IMPOSTOS VINCULADOS AO ENSINO	-9.530,85				
41-DESPESAS CUSTEADAS COM A CONTRIBUIÇÃO SOCIAL DO SALÁRIO EDUCAÇÃO	156.500,00	198.190,97	43.117,98	126.429,14	63,79
42-DESPESAS CUSTEADAS COM OPERAÇÕES DE CRÉDITO					
43-DESPESAS CUSTEADAS COM OUTRAS RECEITAS PARA FINANCIAMENTO DO ENSINO	382.000,00	437.252,57	83.376,96	241.436,00	55,22
44-TOTAL DAS OUTRAS DESPESAS CUSTEADAS COM RECEITAS ADICIONAIS PARA FINANCIAMENTO DO ENSINO (40+41+42+43)	538.500,00	635.443,54	126.494,94	367.865,14	57,89
45-TOTAL GERAL DAS DESPESAS COM IMDE (29+44)	3.297.500,00	3.669.850,97	631.075,24	2.864.000,49	78,04
RESTOS A PAGAR INSCRITOS COM DISPONIBILIDADE FINANCEIRA DE RECURSOS DE IMPOSTOS VINCULADOS AO ENSINO					
46-RESTOS A PAGAR DE DESPESAS COM IMDE					
46.1-EXECUTADAS COM RECURSOS DE IMPOSTOS VINCULADOS AO ENSINO					
46.2-EXECUTADAS COM RECURSOS DO FUNDEB					
	SALDO ATÉ O BIMESTRE		CANCELADO EM 2013		(g)

[Handwritten signature]



Prefeitura Municipal de Ibema - PR
Relatório Resumido da Execução Orçamentária
REPUBLICADO
Demonstrativo das Receitas e Despesas com Manutenção e Desenvolvimento do Ensino - MDE
Orçamentos Fiscal e da Seguridade Social
Janeiro a Outubro 2013/Bimestre Setembro-Outubro

RREO - ANEXO VIII(LDB, art. 72)		RS 1,00
FLUXO FINANCEIRO DOS RECURSOS DO FUNDEB		VALOR
47-SALDO FINANCEIRO EM 31 DE DEZEMBRO DE 2012		1.085,56
48-(+)INGRESSO DE RECURSOS ATÉ O BIMESTRE		1.705.877,97
49-(-)PAGAMENTOS EFETUADOS ATÉ O BIMESTRE		1.679.110,88
49.1-Orçamentário do Exercício		1.679.110,88
49.2-Restos a Pagar		-
50-(+)RECEITA DE APLICAÇÃO FINANCEIRA DOS RECURSOS ATÉ O BIMESTRE		-
51-(=)SALDO FINANCEIRO NO EXERCÍCIO ATUAL		27.852,65

FONTE: PRONIM RF - Responsabilidade Fiscal, Secretaria de Administração e Finanças, 17/Nov/2014, 14h e 47m.


¹Limites mínimos anuais a serem cumpridos no encerramento do exercício.


²Art. 21, § 2º, Lei 11.494/2007: "Até 5% dos recursos recebidos à conta dos Fundos, inclusive relativos à complementação da União recebidos nos termos do § 1º do art. 6º desta Lei, poderão ser utilizados no 1º trimestre do exercício imediatamente subsequente, mediante abertura de crédito adicional."

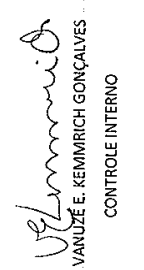
³Caput do artigo 212 da CF/1988.

4 Os valores referentes à parcela dos Restos a Pagar inscritos sem disponibilidade financeira vinculada à educação deverão ser informados somente no RREO do último bimestre do exercício.

5 Limites mínimos anuais a serem cumpridos no encerramento do exercício, no âmbito de atuação prioritária, conforme LDB, art.121.V.


ADRIANO BORGES RABEL
PREFEITO


ROSÂNGELA TOLIN
CONTADOR


VANUZÉ E. KEMMIRICH GONÇALVES
CONTROLE INTERNO

CRC-PR Nº 047066/O-4



Prefeitura Municipal de Ibema-PR
Relatório Resumido da Execução Orçamentária
DEMONSTRATIVO DAS RECEITAS E DESPESAS COM AÇÕES E SERVIÇOS PÚBLICOS DE SAÚDE
Orçamentos Fiscal e da Seguridade Social
Janeiro a Outubro 2013/Bimestre Setembro-Outubro

REPUBLICADO

RREO - ANEXO 12 (LC 141/2012, art. 35)

R\$ 1,00

RECEITAS PARA APURAÇÃO DA APLICAÇÃO EM AÇÕES E SERVIÇOS PÚBLICOS DE SAÚDE	PREVISÃO INICIAL	PREVISÃO ATUALIZADA (a)	RECEITAS REALIZADAS	
			Até o Bimestre (b)	% (b/a) x 100
RECEITA DE IMPOSTOS LÍQUIDA (I)	926.000,00	2.187.393,40	1.660.258,69	75,90
Imposto Predial e Territorial Urbano - IPTU	260.000,00	1.480.834,00	143.058,78	9,66
Imposto sobre Transmissão de Bens Intervivos - ITBI	55.000,00	58.349,50	117.385,47	201,17
Imposto sobre Serviços de Qualquer Natureza - ISS	425.000,00	450.882,50	387.063,70	85,84
Imposto de Renda Retido na Fonte - IRRF	105.000,00	111.394,50	90.306,33	81,06
Imposto Territorial Rural - ITR	-	-	-	-
Multa, Juros de Mora e Outros Encargos dos Impostos	5.000,00	5.304,50	1.646,81	31,04
Dívida Ativa dos Impostos	49.000,00	51.984,10	855.048,24	1.644,82
Multas, Juros de Mora e Outros Encargos da Dívida Ativa	27.000,00	28.644,30	65.749,36	229,53
RECEITA DE TRANSFERÊNCIAS CONSTITUCIONAIS E LEGAIS (II)	9.350.000,00	9.919.415,00	7.694.998,00	77,57
Cota-Parte FPM	6.500.000,00	6.895.850,00	5.280.700,86	76,57
Cota-Parte ITR	35.000,00	37.131,50	59.446,61	160,09
Cota-Parte IPVA	225.000,00	238.702,50	257.033,61	107,67
Cota-Parte ICMS	2.500.000,00	2.652.250,00	2.043.730,55	77,05
Cota-Parte IPI-Exportação	60.000,00	63.654,00	33.821,56	53,13
Compensações Financeiras Provenientes de Impostos e Transferências Constitucionais	30.000,00	31.827,00	20.264,81	63,67
Desoneração ICMS (LC 87/96)	30.000,00	31.827,00	20.264,81	63,67
Outras	-	-	-	-
TOTAL DAS RECEITAS PARA APURAÇÃO DA APLICAÇÃO EM AÇÕES E SERVIÇOS PÚBLICOS DE SAÚDE (III) = I + II	10.276.000,00	12.106.808,40	9.355.256,69	77,27

RECEITAS ADICIONAIS PARA FINANCIAMENTO DA SAÚDE	PREVISÃO INICIAL	PREVISÃO ATUALIZADA (c)	RECEITAS REALIZADAS	
			Até o Bimestre (d)	% (d/c) x 100
TRANSFERÊNCIA DE RECURSOS DO SISTEMA ÚNICO DE SAÚDE-SUS	667.000,00	767.120,30	534.145,76	69,63
Provenientes da União	367.000,00	389.350,30	314.304,41	80,72
Provenientes dos Estados	300.000,00	377.770,00	219.841,35	58,19
Provenientes de Outros Municípios	-	-	-	-
Outras Receitas do SUS	-	-	-	-
TRANSFERÊNCIAS VOLUNTÁRIAS	270.000,00	286.443,00	-	-
RECEITAS DE OPERAÇÕES DE CRÉDITO VINCULADAS À SAÚDE	-	-	-	-
OUTRAS RECEITAS PARA FINANCIAMENTO DA SAÚDE	14.500,00	15.433,05	14.532,06	94,16
TOTAL RECEITAS ADICIONAIS PARA FINANCIAMENTO DA SAÚDE	951.500,00	1.068.996,35	548.677,82	51,32

DESPESAS COM SAÚDE (Por Grupo de Natureza da Despesa)	DOTAÇÃO INICIAL	DOTAÇÃO ATUALIZADA (e)	DESPESAS EMPENHADAS		DESPESAS LIQUIDADAS	
			Até o Bimestre (f)	% (f/e) x 100	Até o Bimestre (g)	% (g/e) x 100
Pessoal e Encargos Sociais	1.266.926,78	1.411.205,79	967.075,61	68,52	967.075,61	68,52
Juros e Encargos da Dívida	-	-	-	-	-	-
Outras Despesas Correntes	1.532.592,06	1.791.026,40	1.187.864,34	66,32	1.181.188,87	65,95
DESPESAS DE CAPITAL	360.706,00	360.249,78	7.306,99	2,02	7.306,99	2,02
Investimentos	360.706,00	360.249,78	7.306,99	2,02	7.306,99	2,02
Inversões Financeiras	-	-	-	-	-	-
Amortização da Dívida	-	-	-	-	-	-
TOTAL DAS DESPESAS COM SAÚDE (IV)	3.160.224,84	3.562.481,97	2.162.246,94	60,69	2.155.571,47	60,50

[Handwritten signatures and initials]



Prefeitura Municipal de Ibema-PR
Relatório Resumido da Execução Orçamentária
DEMONSTRATIVO DAS RECEITAS E DESPESAS COM AÇÕES E SERVIÇOS PÚBLICOS DE SAÚDE
Orçamentos Fiscal e da Seguridade Social
Janeiro a Outubro 2013/Bimestre Setembro-Outubro

REPUBLICADO

RREO - ANEXO 12 (LC 141/2012, art. 35)

R\$ 1,00

DESPESAS COM SAÚDE NÃO COMPUTADAS PARA FINS DE APURAÇÃO DO PERCENTUAL MÍNIMO	DOTAÇÃO INICIAL	DOTAÇÃO ATUALIZADA	DESPESAS EMPENHADAS		DESPESAS LIQUIDADAS	
			Até o Bimestre (h)	% (h/IV f) x 100	Até o Bimestre (i)	% (i/IV g) x 100
DESPESAS COM INATIVOS E PENSIONISTAS	-	-	-	-	-	-
DESPESA COM ASSISTÊNCIA À SAÚDE QUE NÃO ATENDE AO PRINCÍPIO DE ACESSO UNIVERSAL	-	-	-	-	-	-
DESPESAS CUSTEADAS COM OUTROS RECURSOS	1.008.385,45	1.136.712,96	341.345,49	15,78	339.956,89	15,77
Recursos de Transferência do Sistema Único de Saúde - SUS	714.516,15	842.843,66	333.919,19	15,44	332.530,59	15,42
Recursos de Operações de Crédito	-	-	-	-	-	-
Outros Recursos	293.869,30	293.869,30	7.426,30	0,34	7.426,30	0,34
OUTRAS AÇÕES E SERVIÇOS NÃO COMPUTADOS	-	-	-	-	-	-
RESTOS A PAGAR NÃO PROCESSADOS INSCRITOS INDEVIDAMENTE NO EXERCÍCIO SEM DISPONIBILIDADE FINANCEIRA¹	-	-	-	-	-	-
DESPESAS CUSTEADAS COM DISPONIBILIDADE DE CAIXA VINCULADA AOS RESTOS A PAGAR CANCELADOS²	-	-	-	-	-	-
DESPESAS CUSTEADAS COM RECURSOS VINCULADOS À PARCELA DO PERCENTUAL MÍNIMO QUE NÃO FOI APLICADA EM AÇÕES E SERVIÇOS DE SAÚDE EM EXERCÍCIOS ANTERIORES³	-	-	-	-	-	-
TOTAL DAS DESPESAS COM NÃO COMPUTADAS (V)	1.008.385,45	1.136.712,96	341.345,49	15,78	339.956,89	15,77
TOTAL DAS DESPESAS COM AÇÕES E SERVIÇOS PÚBLICOS DE SAÚDE (VI) = (IV - V)	2.151.839,39	2.425.769,01	1.820.901,45	84,21	1.815.614,58	84,22
PERCENTUAL DE APLICAÇÃO EM AÇÕES E SERVIÇOS PÚBLICOS DE SAÚDE SOBRE A RECEITA DE IMPOSTOS LÍQUIDA E TRANSFERÊNCIAS CONSTITUCIONAIS E LEGAIS (VII%) = (VII / IIIb x 100) - LIMITE CONSTITUCIONAL 15% 4 e 5						19,41
VALOR REFERENTE À DIFERENÇA ENTRE O VALOR EXECUTADO E O LIMITE MÍNIMO CONSTITUCIONAL [VII - (15 x IIIb) / 100]6						412.326,07
EXECUÇÃO DE RESTOS A PAGAR NÃO PROCESSADOS INSCRITOS COM DISPONIBILIDADE DE CAIXA	INSCRITOS	CANCELADOS/PRESCRITOS	PAGOS	A PAGAR	PARCELA CONSIDERADA NO LIMITE	
Total	-	-	-	-	-	
CONTROLE DOS RESTOS A PAGAR CANCELADOS OU PRESCRITOS PARA FINS DE APLICAÇÃO DA DISPONIBILIDADE DE CAIXA CONFORME ARTIGO 24, §1º e 2º	Saldo Inicial	Despesas custeadas no exercício de referência (j)		Saldo Final (não aplicado)		
Restos a Pagar Cancelados ou Prescritos em 2013	119.233,69	-		119.233,69		
Total (VIII)	119.233,69	-		119.233,69		
CONTROLE DO VALOR REFERENTE AO PERCENTUAL MÍNIMO NÃO CUMPRIDO EM EXERCÍCIOS ANTERIORES PARA FINS DE APLICAÇÃO DOS RECURSOS VINCULADOS CONFORME ARTIGOS 25 E 26	Saldo Inicial	Despesas custeadas no exercício de referência (k)		Saldo Final (não aplicado)		
Total (IX)	-	-		-		

[Handwritten signatures and initials]



Prefeitura Municipal de Ibema-PR
Relatório Resumido da Execução Orçamentária
DEMONSTRATIVO DAS RECEITAS E DESPESAS COM AÇÕES E SERVIÇOS PÚBLICOS DE SAÚDE
Orçamentos Fiscal e da Seguridade Social
Janeiro a Outubro 2013/Bimestre Setembro-Outubro

REPUBLICADO

RREO - ANEXO 12 (LC 141/2012, art. 35)

R\$ 1,00

DESPESAS COM SAÚDE (Por Subfunção)	DOTAÇÃO INICIAL	DOTAÇÃO ATUALIZADA	DESPESAS EMPENHADAS		DESPESAS LIQUIDADAS	
			Até o Bimestre	%	Até o Bimestre	%
			(l)	(l/ Total l) x 100	(m)	(m/Total m) x 100
Atenção Básica	2.459.605,48	2.697.895,96	1.586.003,76	73,35	1.580.379,43	73,32
Assistência Hospitalar e Ambulatorial	541.483,36	741.451,01	491.677,76	22,74	490.626,62	22,76
Suporte Profilático e Terapêutico	-	-	-	-	-	-
Vigilância Sanitária	53.045,00	52.045,00	35.111,35	1,62	35.111,35	1,63
Vigilância Epidemiológica	106.090,00	71.090,00	49.454,07	2,29	49.454,07	2,29
Alimentação e Nutrição	-	-	-	-	-	-
Outras Subfunções	-	-	-	-	-	-
TOTAL	3.160.224,84	3.562.481,97	2.162.246,94	100,00	2.155.571,47	100,00

FONTE: PRONIM RF - Responsabilidade Fiscal, Secretaria de Administração e Finanças, 17/Nov/2014, 15h e 08m.

¹ Essa linha apresentará valor somente no Relatório Resumido da Execução Orçamentária do último bimestre do exercício


² O valor apresentado na intercessão com a coluna "h" ou a coluna "h+i" (último bimestre) deverá ser o mesmo apresentado no "total j".

³ O valor apresentado na intercessão com a coluna "h" ou a coluna "h+i" (último bimestre) deverá ser o mesmo apresentado no "total k".

⁴ Limite anual mínimo a ser cumprido no encerramento do exercício.

⁵ Durante o exercício esse valor servirá para o monitoramento previsto no art. 23 da LC 141/2012.

⁶ No último bimestre, será utilizada a fórmula $[V(h+i) - (15 \times IIIb)/100]$.


ANTÔNIO BORGES RABEL
PREFEITO


RODRIGO SCATOLIN
CONTADOR
CRC-PR Nº 047066/O-4


VANUZE E. KEMMRICH GONÇALVES
CONTROLE INTERNO



O Município de Ibema/PR dá garantia da autenticidade deste documento, desde que visualizado através do site www.pibema.pr.gov.br - Certificado ICP - BRASIL

REPUBLICADO
Prefeitura Municipal de Ibema-PR
Relatório Resumido da Execução Orçamentária
Balanco Orçamentário
Orçamentos Fiscal e da Seguridade Social
Janeiro a Dezembro 2013/Bimestre Novembro-Dezembro

RECEITAS	PREVISÃO		RECEITAS REALIZADAS				SALDO
	INICIAL	ATUALIZADA	No Bimestre		Até o Bimestre		
			(b)	(b/a)	(c)	(c/a)	
	(a)	(a)	(b/a)	(c)	(c/a)	(a-c)	
RECEITAS (EXCETO INTRA-ORÇAMENTÁRIAS)(I)	13.480.000,00	17.391.126,22	3.712.137,88	21,35	15.123.009,03	86,96	2.268.113,19
RECEITAS CORRENTES	12.516.292,00	14.618.463,22	2.744.800,35	18,78	14.025.615,81	95,94	592.847,41
RECEITA TRIBUTÁRIA	1.013.518,00	2.280.167,07	204.704,09	3,98	1.047.539,53	45,94	1.232.627,54
IMPOSTOS	846.218,00	2.102.678,50	189.681,35	9,02	927.495,63	44,11	1.175.182,87
TAXAS	102.300,00	108.530,07	10.174,52	9,37	91.805,36	84,59	16.724,71
CONTRIBUIÇÃO DE MELHORIA	65.000,00	68.958,50	4.851,22	7,03	28.238,54	40,95	40.719,96
RECEITA PATRIMONIAL	30.000,00	33.077,00	15.049,51	45,50	65.065,20	196,71	-31.988,20
RECEITAS DE VALORES MOBILIÁRIOS	30.000,00	33.077,00	15.049,51	45,50	65.065,20	196,71	-31.988,20
RECEITA DE SERVIÇOS	251.500,00	323.540,35	46.935,73	14,52	282.887,32	87,43	40.653,03
TRANSFERÊNCIAS CORRENTES	11.063.274,00	11.786.512,25	2.430.943,06	20,82	11.266.672,36	95,59	519.839,89
TRANSFERÊNCIAS INTERGOVERNAMENTAIS	10.990.774,00	11.709.597,04	2.417.355,56	20,64	11.199.667,35	95,65	509.929,69
TRANSFERÊNCIAS DE CONVÊNIOS	72.500,00	76.915,25	13.387,50	17,87	67.005,01	87,12	9.910,24
OUTRAS RECEITAS CORRENTES	158.000,00	195.166,51	47.109,96	24,14	1.383.451,40	688,61	-1.168.284,89
MULTAS E JUROS DE MORA	41.500,00	46.027,35	16.283,53	36,99	93.190,62	211,67	-49.163,27
INDENIZAÇÕES E RESTITUIÇÕES	-	-	15.635,22	-	79.835,35	-	-79.835,35
RECEITA DA DIV.ATIVA	116.500,00	151.139,16	15.191,21	10,05	1.190.400,19	787,63	-1.039.261,03
RECEITAS DIVERSAS	-	-	-	-	25,24	-	-25,24
RECEITAS DE CAPITAL	1.200.000,00	3.008.955,00	967.337,53	32,15	1.097.387,22	36,47	1.911.567,78
OPERAÇÕES DE CRÉDITO	300.000,00	1.508.270,00	839.430,03	55,66	839.430,03	55,66	668.839,97
OPERAÇÕES DE CRÉDITO INTERNAS	300.000,00	1.508.270,00	839.430,03	55,66	839.430,03	55,66	668.839,97
ALIEVAÇÃO DE BENS	-	-	127.907,50	-	128.400,00	-	-128.400,00
ALIEVAÇÃO DE BENS MÓVEIS	-	-	127.907,50	-	128.400,00	-	-128.400,00
TRANSFERÊNCIAS DE CAPITAL	900.000,00	1.500.685,00	-	-	129.557,19	8,63	1.371.127,81
TRANSFERÊNCIAS INTERGOVERNAMENTAIS	-	31.500,00	-	-	30.075,19	95,48	1.424,81
TRANSFERÊNCIAS DE CONVÊNIOS	900.000,00	1.469.185,00	-	-	99.482,00	6,77	1.369.703,00



Prefeitura Municipal de Ibema-PR
Relatório Resumido da Execução Orçamentária
Balço Orçamentário
Orçamentos Fiscal e da Seguridade Social
REPUBLICADO

Janeiro a Dezembro 2013/Bimestre Novembro-Dezembro

RECEITAS	PREVISÃO INICIAL	PREVISÃO ATUALIZADA	RECEITAS REALIZADAS		%	SALDO
			No Bimestre (b)	Até o Bimestre (c)		
	(a)	(b)	(c)	(d)	(e)	(f)
RECEITAS (INTRA-ORÇAMENTÁRIAS)(II)	-	-	-	-	-	-
SUBTOTAL DAS RECEITAS(III)=(II+I)	13.480.000,00	17.391.126,22	3.712.137,88	15.123.003,03	86,96	2.268.123,19
OPERAÇÕES DE CRÉDITO-REFINANCIAMENTO(IV)	-	-	-	-	-	-
Operações de Crédito Internas	-	-	-	-	-	-
Mobilizária	-	-	-	-	-	-
Contratual	-	-	-	-	-	-
Operações de Crédito Externas	-	-	-	-	-	-
Mobilizária	-	-	-	-	-	-
Contratual	-	-	-	-	-	-
SUBTOTAL COM REFINANCIAMENTO(V)=(II+IV)	13.480.000,00	17.391.126,22	3.712.137,88	15.123.003,03	86,96	2.268.123,19
DEFFICIT(VI)	-	-	-	-	-	-
TOTAL(VII)=(V+VI)	13.480.000,00	17.391.126,22	3.712.137,88	15.123.003,03	86,96	2.268.123,19
SALDOS DE EXERCÍCIOS ANTERIORES	-	-	-	-	-	-
(UTILIZADOS PARA CRÉDITOS ADICIONAIS)	-	-	-	-	-	-
Superávit Financeiro	-	-	-	-	-	-
Reabertura de Créditos Adicionais	-	-	-	-	-	-

[Handwritten signature]



O Município de Ibema/PR dá garantia da autenticidade deste documento, desde que visualizado através do site www.pibema.pr.gov.br - Certificado ICP - BRASIL

REPUBLICADO

Prefeitura Municipal de Ibema-PR
Relatório Resumido da Execução Orçamentária
Balanço Orçamentário
Orçamentos Fiscal e da Seguridade Social

Janeiro a Dezembro 2013 / Bimestre Novembro-Dezembro

REO - ANEXO II (RF, Art. 52, inciso I, alíneas "a" e "b" do inciso II e §1º)

DESPESAS	DOTAÇÃO INICIAL (d)	CRÉDITOS ADICIONAIS (e)	DOTAÇÃO ATUALIZADA (f)=(d+e)	DESPESAS EMPENHADAS		LIQUIDADAS		INSCRITAS EM RESTOS A PAGAR NÃO PROCESSADOS (h)	%	SALDO (f)-(g+h)	
				Até o Bimestre		Até o Bimestre					(g+h)/f
				No Bimestre	Até o Bimestre	No Bimestre	Até o Bimestre				
				(g)	(g)	(g)	(g)				
DESPESAS (EXCETO INTRA-ORÇAMENTÁRIAS)(VIII)	13.480.000,00	4.189.183,40	17.669.183,40	3.163.378,25	14.369.526,75	3.163.841,70	14.296.954,78	72.571,97	81,33	3.299.656,65	
DESPESAS CORRENTES	11.148.750,00	1.534.635,57	12.683.385,57	2.416.523,66	11.594.103,31	2.455.695,07	11.593.799,30	304,01	91,41	1.089.282,26	
PESSOAL E ENCARGOS SOCIAIS	5.657.960,00	840.850,63	6.498.810,63	1.442.839,23	6.264.062,94	1.442.835,22	6.264.049,93	14,01	96,39	234.747,69	
JUROS E ENCARGOS DA DÍVIDA	138.000,00	-26.651,18	111.348,82	16.474,97	110.265,56	16.474,97	110.265,56	-	99,03	1.083,26	
OUTRAS DESPESAS CORRENTES	5.352.790,00	720.436,12	6.073.226,12	957.209,45	5.215.774,91	996.394,88	5.213.484,31	290,00	85,95	853.451,31	
DESPESAS DE CAPITAL	2.277.250,00	2.651.259,23	4.928.509,23	746.854,59	2.775.423,44	710.146,63	2.703.155,48	72.267,96	56,31	2.153.085,79	
INVESTIMENTOS	2.000.250,00	2.531.909,01	4.532.159,01	651.633,72	2.379.072,22	594.925,76	2.306.804,26	72.267,96	52,49	2.153.085,79	
AMORTIZAÇÃO DA DÍVIDA / REFINANCIAMENTO DA DÍVIDA	277.000,00	119.351,22	396.351,22	115.220,87	396.351,22	115.220,87	396.351,22	-	100,00	-	
RESERVA DE CONTINGÊNCIA	54.000,00	3.288,60	57.288,60	-	-	-	-	-	-	57.288,60	
DESPESAS (INTRA-ORÇAMENTÁRIAS)(IX)	-	-	-	-	-	-	-	-	-	-	
SUBTOTAL DAS DESPESAS(X)=(VIII+IX)	13.480.000,00	4.189.183,40	17.669.183,40	3.163.378,25	14.369.526,75	3.163.841,70	14.296.954,78	72.571,97	81,33	3.299.656,65	
AMORTIZAÇÃO DA DÍVIDA/REFINANCIAMENTO(XI)	-	-	-	-	-	-	-	-	-	-	
Amortização da Dívida Interna	-	-	-	-	-	-	-	-	-	-	
Dívida Mobiliária	-	-	-	-	-	-	-	-	-	-	
Outras Dívidas	-	-	-	-	-	-	-	-	-	-	
Amortização da Dívida Externa	-	-	-	-	-	-	-	-	-	-	
Dívida Mobiliária	-	-	-	-	-	-	-	-	-	-	
Outras Dívidas	-	-	-	-	-	-	-	-	-	-	
SUBTOTAL C/ REFINANCIAMENTO(XII)=(X+XI)	13.480.000,00	4.189.183,40	17.669.183,40	3.163.378,25	14.369.526,75	3.163.841,70	14.369.526,75	14.369.526,75	81,33	3.299.656,65	
SUPERÁVIT(XIII)	-	-	-	-	-	-	-	-	-	-	
TOTAL(XIV)=(XII+XIII)	13.480.000,00	4.189.183,40	17.669.183,40	3.163.378,25	14.369.526,75	3.163.841,70	14.369.526,75	15.123.003,03	85,59	1.792.704,09	

Fonte: PRONIM RF - Responsabilidade Fiscal, Secretaria de Administração e Finanças, 17/Nov/2014, 14h e 09m.

Nota: Durante o exercício, somente as despesas liquidadas são consideradas executadas. No encerramento do exercício, as despesas não liquidadas inscritas em restos a pagar não processados são também consideradas executadas. Dessa forma, para maior transparência, as despesas executadas estão segregadas em:

a) Despesas liquidadas, consideradas aquelas em que houve a entrega do material ou serviço, nos termos do art. 63 da Lei 4.320/64;



Prefeitura Municipal de Ibema-PR
Relatório Resumido da Execução Orçamentária
REPUBLICADO
Balço Orçamentário
Orçamentos Fiscal e da Seguridade Social

Janeiro a Dezembro 2013/Bimestre Novembro-Dezembro

R\$ 1,00

RREO - ANEXO I (LRF, Art.52, inciso I, alíneas "a" e "b" do inciso II e §1º)

b) Despesas empenhadas mas não liquidadas, inscritas em Restos a Pagar não processados, consideradas liquidadas no encerramento do exercício, por força do art.35, inciso II da Lei 4.320/64.


ANTÔNIO BORGES RABEL
PREFEITO


RODRIGO SCATOLIN
CONTADOR


VANUZE E. KEMIRICH GONÇALVES
CONTROLE INTERNO

CRC-PR Nº 047066/O-4



Prefeitura Municipal de Ibema - PR
Relatório Resumido de Execução Orçamentária
REPUBLICADO
Demonstrativo da Execução das Despesas por Função/Subfunção
Orçamento Fiscal e da Seguridade Social
Janeiro a Dezembro 2013/Bimestre Novembro-Dezembro

FUNÇÃO/SUBFUNÇÃO	Dotação Inicial	Dotação Atualizada	Despesas Empenhadas		Liquidadas		Inscritas em Restos a Pagar Não Processados (f)	% ((e+f)/Total (e+f))	% ((e-f)/a)	Saldo Executar (a)-(e+f)
			Até o Bimestre		Até o Bimestre					
			No Bimestre (b)	Até o Bimestre (c)	No Bimestre (d)	Até o Bimestre (e)				
DESPESAS(EXCETO INTRA-ORÇAMENTÁRIAS)II	13.480.000,00	17.669.183,40	3.163.378,25	14.369.526,75	3.165.841,70	14.296.954,78	72.571,97	100,00	0,00	3.299.656,65
Legislativa	760.000,00	706.284,00	118.557,83	605.055,63	118.557,83	605.055,63	0,00	4,21	85,67	101.228,37
Ação Legislativa	760.000,00	706.284,00	118.557,83	605.055,63	118.557,83	605.055,63	0,00	4,21	85,67	101.228,37
Administração	1.156.500,00	2.664.424,60	271.772,43	2.604.638,93	281.003,08	2.604.638,93	0,00	18,13	97,76	59.785,67
Planejamento e Orçamento	70.000,00	87.763,00	20.268,39	87.234,70	20.268,39	87.234,70	0,00	0,61	99,40	528,30
Administração Geral	1.039.200,00	2.534.141,93	242.017,38	2.474.959,65	251.248,03	2.474.959,65	0,00	17,22	97,66	59.182,28
Controle Interno	47.300,00	42.519,67	9.486,66	42.444,58	9.486,66	42.444,58	0,00	0,30	99,82	75,09
Defesa Nacional	39.400,00	49.399,46	11.490,49	48.974,87	11.490,49	48.974,87	0,00	0,34	99,14	424,59
Defesa Terrestre	39.400,00	49.399,46	11.490,49	48.974,87	11.490,49	48.974,87	0,00	0,34	99,14	424,59
Assistência Social	825.000,00	1.130.720,11	251.273,33	958.821,36	286.326,76	957.196,37	1.624,99	6,67	84,80	171.898,75
Assistência à Criança e ao Adolescente	215.000,00	260.552,12	77.771,80	226.697,39	78.758,40	226.697,39	0,00	1,58	87,01	33.854,73
Assistência Comunitária	610.000,00	870.167,99	173.501,53	732.123,97	207.568,36	730.498,98	1.624,99	5,10	84,14	138.044,02
Previdência Social	17.100,00	9.241,39	2.154,00	9.214,00	2.154,00	9.214,00	0,00	0,06	99,70	27,39
Previdência do Regime Estatutário	17.100,00	9.241,39	2.154,00	9.214,00	2.154,00	9.214,00	0,00	0,06	99,70	27,39
Saúde	2.978.815,00	3.562.481,97	657.776,50	2.820.023,44	649.364,96	2.804.956,43	15.087,01	19,63	79,16	742.458,53
Atenção Básica	2.318.415,00	2.707.895,96	473.552,84	2.059.556,60	464.104,17	2.044.483,60	15.073,00	14,33	76,06	648.339,36
Assistência Hospitalar e Ambulatorial	510.400,00	729.093,47	156.428,83	648.106,59	157.479,97	648.106,59	0,00	4,51	88,89	80.986,88
Vigilância Sanitária	50.000,00	54.402,54	10.252,37	45.363,72	10.252,37	45.363,72	0,00	0,32	83,39	9.038,82
Vigilância Epidemiológica	100.000,00	71.090,00	17.542,46	66.996,53	17.528,45	66.982,52	14,01	0,47	94,24	4.093,47
Educação	3.517.500,00	3.980.375,87	860.611,10	3.807.440,93	882.771,98	3.807.440,93	0,00	26,50	95,66	172.934,94
Ensino Fundamental	2.372.500,00	2.309.259,87	465.804,50	2.171.790,60	485.190,67	2.171.790,60	0,00	15,11	94,05	137.469,27
Ensino Superior	60.000,00	60.000,00	12.000,00	60.000,00	12.000,00	60.000,00	0,00	0,42	100,00	0,00
Educação Infantil	775.000,00	1.322.539,90	267.429,81	1.287.074,23	270.204,52	1.287.074,23	0,00	8,96	97,32	35.465,67
Educação de Jovens e Adultos	60.000,00	18.466,31	4.293,07	18.466,31	4.293,07	18.466,31	0,00	0,13	100,00	0,00
Educação Especial	70.000,00	48.940,35	10.222,11	48.940,35	10.222,11	48.940,35	0,00	0,34	100,00	0,00

[Handwritten signature]



Prefeitura Municipal de Ibema - PR
Relatório Resumido de Execução Orçamentária
Demonstrativo da Execução das Despesas por Função/Subfunção **REPUBLICADO**
Orçamento Fiscal e da Seguridade Social

Janeiro a Dezembro 2013/Bimestre Novembro-Dezembro

RREO - ANEXO II(LRF, Art. 52, inciso II, alínea 'c')

FUNÇÃO/SUBFUNÇÃO	Dotação Inicial	Dotação Atualizada	Despesas Empenhadas		Liquidadas		Inscritas em		Saldo Executar (a-(e+f))	
			No Bimestre	Até o Bimestre	No Bimestre	Até o Bimestre	Restos a Pagar			%
							Não Processados			
			(b)	(c)	(d)	(e)	(f)	((e+f)/Total (e+f))		((e+f)/a)
Refinanciamento da Dívida Interna	180.000,00	221.169,44	100.861,61	221.169,44	100.861,61	0,00	221.169,44	0,00	0,00	
Cultura	276.480,00	116.922,19	26.218,30	68.161,15	26.218,30	0,00	68.161,15	0,00	48.761,04	
Difusão Cultural	276.480,00	116.922,19	26.218,30	68.161,15	26.218,30	0,00	68.161,15	0,00	48.761,04	
Urbanismo	1.835.100,00	2.741.895,65	686.675,17	1.284.312,63	631.105,20	55.569,97	1.228.742,66	8,94	1.457.583,02	
Infra-Estrutura Urbana	1.089.600,00	1.469.938,00	555.000,00	555.000,00	499.430,03	55.569,97	499.430,03	3,86	914.938,00	
Serviços Urbanos	745.500,00	848.597,65	131.675,17	729.312,63	131.675,17	0,00	729.312,63	5,08	119.285,02	
Turismo	0,00	423.360,00	0,00	0,00	0,00	0,00	0,00	0,00	423.360,00	
Agricultura	377.400,00	171.972,20	12.770,62	162.000,09	12.770,62	0,00	162.000,09	1,13	9.972,11	
Promoção da Produção Vegetal	182.000,00	102.500,00	0,00	101.982,00	0,00	0,00	101.982,00	0,71	518,00	
Extensão Rural	195.400,00	69.472,20	12.770,62	60.018,09	12.770,62	0,00	60.018,09	0,42	9.454,11	
Transporte	1.089.010,00	1.805.756,73	166.116,69	1.350.676,55	166.116,69	290,00	1.350.386,55	9,40	455.080,18	
Transportes Coletivos Urbanos	8.000,00	0,00	0,00	0,00	0,00	0,00	0,00	0,00	0,00	
Transporte Rodoviário	1.081.010,00	1.805.756,73	166.116,69	1.350.676,55	166.116,69	290,00	1.350.386,55	9,40	455.080,18	
Desporto e Lazer	193.695,00	223.277,53	39.032,46	207.350,69	39.032,46	0,00	207.350,69	1,44	15.926,84	
Desporto Comunitário	178.695,00	223.277,53	39.032,46	207.350,69	39.032,46	0,00	207.350,69	1,44	15.926,84	
Lazer	15.000,00	0,00	0,00	0,00	0,00	0,00	0,00	0,00	0,00	
Encargos Especiais	360.000,00	449.143,10	58.929,33	442.856,48	58.929,33	0,00	442.856,48	3,08	6.286,62	
Refinanciamento da Dívida Interna	235.000,00	286.530,60	30.834,23	285.447,34	30.834,23	0,00	285.447,34	1,99	1.083,26	
Outros Encargos Especiais	125.000,00	162.612,50	28.095,10	157.409,14	28.095,10	0,00	157.409,14	1,10	5.203,36	
Reserva de Contingência	54.000,00	57.288,60	0,00	0,00	0,00	0,00	0,00	0,00	57.288,60	
Reserva de Contingência	54.000,00	57.288,60	0,00	0,00	0,00	0,00	0,00	0,00	57.288,60	
DESPESAS INTRA-ORÇAMENTÁRIAS (II)	0,00	0,00	0,00	0,00	0,00	0,00	0,00	0,00	0,00	
TOTAL (III)=(I+II)	13.480.000,00	17.669.183,40	3.163.378,25	14.369.526,75	3.165.841,70	72.571,97	14.296.954,78	100,00	81,33	3.299.656,65

FONTE: PRONIM RF - Responsabilidade Fiscal, Secretaria de Administração e Finanças, 17/Nov/2014, 14h e 24m.

Nota: Durante o exercício, somente as despesas liquidadas são consideradas executadas. No encerramento do exercício, as despesas não liquidadas inscritas em restos:




Prefeitura Municipal de Ibema - PR
Relatório Resumido de Execução Orçamentária
Demonstrativo da Execução das Despesas por Função/Subfunção **REPUBLICADO**
Orçamento Fiscal e da Seguridade Social
Janeiro a Dezembro 2013/Bimestre Novembro-Dezembro


RREO - ANEXO II (LRF, Art. 52, inciso II, alínea 'c')

FUNÇÃO/SUBFUNÇÃO	Dotação Inicial	Dotação Atualizada (a)	Despesas Empenhadas				Liquidadas			DESPESAS EXECUTADAS			Saldo Executar (a-(e+f))	
			Até o Bimestre		No Bimestre		Até o Bimestre		Restos a Pagar		%	%		
			(b)	(c)	(d)	(e)	Não Processados		((e+f)/Total (e+f))					
			(b)	(c)	(d)	(e)	(f)							

pagar não processados são também consideradas executadas. Dessa forma, para maior transparência, as despesas executadas estão segregadas em:

- a) Despesas liquidadas, consideradas aquelas em que houve a entrega do material ou serviço, nos termos do art. 63 da Lei 4.320/64;
- b) Despesas empenhadas mas não liquidadas, inscritas em Restos a Pagar não processados, consideradas liquidadas no encerramento do exercício, por força do art.35, inciso II da Lei 4.320/64.


ANTÔNIO BORGES RABEL
PREFEITO


VANUZE E. KEMMIRICH GONÇALVES
CONTADOR INTERNO

CRC-PR Nº 047066/O-4



O Município de Ibema/PR dá garantia da autenticidade deste documento, desde que visualizado através do site www.pibema.pr.gov.br - Certificado ICP - BRASIL

Prefeitura Municipal de Ibema - PR
Relatório Resumido da Execução Orçamentária
REPUBLICADO
Demonstrativo da Receita Corrente Líquida
Orçamentos Fiscal e da Seguridade Social
Janeiro/2013 a Dezembro/2013

ESPECIFICAÇÃO	EVOLUÇÃO DA RECEITA REALIZADA NOS ÚLTIMOS 12 MESES												Total (Últimos 12 Meses)	Previsão Atualizada 2013
	Janeiro/2013		Fevereiro/2013		Março/2013		Abril/2013		Maio/2013		Junho/2013			
	Julho/2013	Agosto/2013	Setembro/2013	Outubro/2013	Novembro/2013	Dezembro/2013	Dezembro/2013	Dezembro/2013						
RECETAS CORRENTES (I)	1.177.069,33	1.366.298,50	999.483,80	1.159.944,58	1.351.937,35	1.159.480,41	15.926.912,29	16.548.463,22						
RECEITA TRIBUTÁRIA	1.056.591,96	2.288.850,94	1.171.481,84	1.088.674,37	1.381.910,29	1.725.188,92								
	87.480,32	55.094,77	62.854,16	151.055,72	138.068,89	87.792,60								
	69.000,66	61.859,71	68.775,33	60.853,28	132.055,49	72.648,60								
IPDU	120,00	-	9.088,46	76.453,34	28.641,31	21.866,39								
	3.177,22	870,38	632,58	2.209,10	60.189,13	690,53								
ISS	44.075,02	38.402,44	36.970,18	34.182,58	35.449,99	39.453,65								
	38.013,96	41.678,54	39.567,01	39.270,33	45.465,97	47.832,39								
ITBI	5.540,00	3.800,00	4.000,00	12.464,87	51.160,00	7.800,00								
	11.020,60	4.300,00	13.000,00	4.300,00	5.330,00	3.045,60								
IRRF	9.202,74	6.594,37	7.659,99	8.827,53	9.541,56	10.781,99								
	9.274,59	9.498,27	9.547,41	9.377,88	10.525,35	16.602,38								
Outras Receitas Tributárias	28.542,56	6.297,96	5.135,53	19.127,40	13.276,03	7.890,57								
	7.514,29	5.512,52	6.028,33	5.695,97	10.545,04	4.477,70								
RECEITA PATRIMONIAL	1.402,13	2.867,75	3.954,63	5.701,87	4.765,37	5.162,43								
	6.593,96	7.045,91	5.232,77	7.288,87	5.522,83	9.496,68								
RECEITA DE SERVIÇOS	15.888,54	25.212,20	18.700,81	25.625,83	22.932,04	11.741,96								
	25.344,37	39.842,06	13.417,77	37.188,01	16.641,26	30.352,47								
TRANSFERÊNCIAS CORRENTES	1.065.281,91	1.277.704,62	907.397,59	968.630,47	1.177.818,98	1.047.023,09								
	901.910,88	997.779,63	1.066.184,17	964.995,58	1.199.935,69	1.593.306,23								
Cota-Parte do FPM	566.943,76	762.385,14	439.077,23	471.119,97	676.935,34	564.897,56								
	402.381,61	526.107,53	435.423,02	435.429,70	605.673,88	624.708,96								
Cota-Parte do ICMS	226.650,85	175.505,28	175.899,72	204.522,43	198.793,85	206.336,80								
	217.806,30	204.242,29	215.306,01	218.667,02	224.249,82	323.295,19								
Cota-Parte do IPVA	15.645,41	59.245,01	35.774,44	26.020,76	27.703,03	30.111,14								
	26.288,94	13.787,64	9.304,44	13.152,80	7.714,20	8.075,83								
Cota-Parte do ITR	1.898,30	1.341,11	1.373,95	3.014,00	2.735,65	1.365,37								

(Handwritten signatures and initials)



Prefeitura Municipal de Ibema - PR
Relatório Resumido da Execução Orçamentária
REPUBLICADO
Demonstrativo da Receita Corrente Líquida
Orçamentos Fiscal e da Seguridade Social
Janeiro/2013 a Dezembro/2013

ESPECIFICAÇÃO	EVOLUÇÃO DA RECEITA REALIZADA NOS ÚLTIMOS 12 MESES												Total (Últimos 12 Meses)	Previsão Atualizada 2013
	Janeiro/2013		Fevereiro/2013		Março/2013		Abril/2013		Maio/2013		Junho/2013			
	Julho/2013	Agosto/2013	Setembro/2013	Outubro/2013	Novembro/2013	Dezembro/2013	Dezembro/2013	Dezembro/2013						
Transferências da LC 87/1996	393,14	1.935,42	3.210,71	42.178,96	2.480,75	2.876,59	64.803,95	37.557,80						
Transferências da LC 61/1989	2.026,48	2.026,48	2.026,48	8.105,93	2.026,48	2.026,48	2.026,48	2.026,48	2.026,48	2.026,48	2.026,48	24.317,77	32.192,40	
Transferências do FUNDEB	4.087,17	3.138,26	2.770,41	2.540,31	3.415,93	3.557,79	42.189,29	64.384,80	4.044,76	4.322,97	4.322,97	42.189,29	64.384,80	
Outras Transferências Correntes	3.504,51	3.749,85	3.410,98	3.646,35	4.044,76	4.322,97	42.189,29	64.384,80	184.835,85	167.089,54	167.089,54	2.127.696,31	2.121.800,00	
OUTRAS RECEITAS CORRENTES	177.207,28	200.627,84	148.783,10	167.646,30	179.922,39	241.895,95	2.127.696,31	2.121.800,00	81.372,85	71.638,41	71.638,41	1.533.778,62	1.557.760,29	
DEDUÇÕES (II)	72.849,14	75.461,98	103.718,74	88.787,68	82.247,97	8.930,69	8.930,69	8.930,69	173.823,41	8.352,07	7.760,33	1.363.451,40	195.166,51	
Dedução de Receitas para Formação do FUNDEB	79.949,35	82.738,13	235.086,70	82.247,97	8.930,69	8.930,69	8.930,69	8.930,69	27.725,02	19.384,94	19.384,94	1.901.296,48	1.930.000,00	
RECEITA CORRENTE LÍQUIDA (I-II)	130.479,95	150.369,66	130.978,93	143.064,43	169.237,82	161.658,81	1.901.296,48	1.930.000,00	182.321,87	161.658,81	161.658,81	1.901.296,48	1.930.000,00	
	163.044,93	200.322,76	130.978,93	143.064,43	169.237,82	161.658,81	1.901.296,48	1.930.000,00	182.321,87	161.658,81	161.658,81	1.901.296,48	1.930.000,00	
	130.479,95	150.369,66	133.736,18	143.020,10	169.237,82	161.658,81	1.901.296,48	1.930.000,00	169.237,82	161.658,81	161.658,81	1.901.296,48	1.930.000,00	
	1.014.024,40	1.165.975,74	868.504,87	1.016.880,15	1.169.615,48	997.821,60	14.025.635,81	14.618.463,22	1.169.615,48	1.169.615,48	997.821,60	14.025.635,81	14.618.463,22	
	926.112,01	2.138.481,28	1.037.745,66	945.654,27	1.212.672,47	1.532.127,88	14.025.635,81	14.618.463,22	1.212.672,47	1.212.672,47	1.532.127,88	14.025.635,81	14.618.463,22	

FONTE: PRONIM RF - Responsabilidade Fiscal, Secretaria de Administração e Finanças, 17/Nov/2014, 14h e 30m.

ANTÔNIO BORGES RABEL
PREFEITO

RODRIGO SCATOLIN
CONTADOR

VANUZE E. KEMIRICH GONÇALVES
CONTROLE INTERNO

CRC-PR Nº 04/7066/O-4



Prefeitura Municipal de Ibema - PR
Relatório Resumido da Execução Orçamentária
Demonstrativo do Resultado Nominal
Orçamentos Fiscal e da Seguridade Social
Janeiro a Dezembro 2013/Bimestre Novembro-Dezembro

REPUBLICADO

RREO - ANEXO V(LRF, art. 53, inciso III) R\$ 1,00

DÍVIDA FISCAL LÍQUIDA	SALDO		
	Em 31/Dez/2012 (a)	Em 30/Jun/2013 (b)	Em 31/Dez/2013 (c)
DÍVIDA CONSOLIDADA (I)	1.074.634,30	1.242.480,01	1.948.245,87
DEDUÇÕES(II)	-	1.386.427,58	1.158.848,59
Disponibilidade de Caixa Bruta	329.593,23	1.791.161,78	1.314.555,33
Demais Haveres Financeiros	-	-	-
(-)Restos a Pagar Processados (Exceto Precatórios)	376.381,15	404.734,20	155.706,74
DÍVIDA CONSOLIDADA LÍQUIDA(III)=(I-II)	1.074.634,30	-143.947,57	789.397,28
RECEITA DE PRIVATIZAÇÕES(IV)	-	-	-
PASSIVOS RECONHECIDOS(V)	-	-	-
DÍVIDA FISCAL LÍQUIDA(VI)=(III+IV-V)	1.074.634,30	-143.947,57	789.397,28

RESULTADO NOMINAL	PERÍODO DE REFERÊNCIA	
	No Bimestre (c-b)	Até o Bimestre (c-a)
VALOR	933.344,85	-285.237,02

DISCRIMINAÇÃO DA META FISCAL	VALOR CORRENTE
META DE RESULTADO NOMINAL FIXADA NO ANEXO DE METAS FISCAIS DA LDO P/O EXERCÍCIO DE REFERÊNCIA	-150.000,00

REGIME PREVIDENCIÁRIO

DÍVIDA FISCAL LÍQUIDA PREVIDENCIÁRIA	SALDO		
	Em 31/Dez/2012	Em 30/Jun/2013	Em 31/Dez/2013
DÍVIDA CONSOLIDADA PREVIDENCIÁRIA(VII)	-	-	-
Passivo Atuarial	-	-	-
Demais Dívidas	-	-	-
DEDUÇÕES(VIII)	-	-	-
Disponibilidade de Caixa Bruta	-	-	-
Investimentos	-	-	-
Demais Haveres Financeiros	-	-	-
(-)Restos a Pagar Processados	-	-	-
DÍVIDA CONSOLIDADA LÍQUIDA PREVIDENCIÁRIA(IX)=(VII-VIII)	-	-	-
PASSIVOS RECONHECIDOS(X)	-	-	-
DÍVIDA FISCAL LÍQUIDA PREVIDENCIÁRIA(XI)=(IX-X)	-	-	-

FONTE: PRONIM RF - Responsabilidade Fiscal, Secretaria de Administração e Finanças, 17/Nov/2014, 14h e 32m.

ANTÔNIO BORGES RABEL
PREFEITO

RODRIGO SCATOLIN
CONTADOR

VANUZE E. KEMMRICH GONÇALVES
CONTROLE INTERNO

CRC-PR Nº 047066/O-4



Prefeitura Municipal de Ibema-PR
Relatório Resumido da Execução Orçamentária
REPUBLICADO
Demonstrativo do Resultado Primário
Orçamentos Fiscal e da Seguridade Social
Janeiro a Dezembro 2013/Bimestre Novembro-Dezembro

RREO - ANEXO VII(RF, art. 53, inciso III) R\$ 1.00

RECEITAS PRIMÁRIAS	PREVISÃO ATUALIZADA	RECEITAS REALIZADAS		
		No Bimestre	Até o Bimestre/ 2013	Até o Bimestre/ 2012
RECEITAS PRIMÁRIAS CORRENTES(I)	14.585.386,22	7.751.582,55	13.960.550,61	11.176.258,34
RECEITA TRIBUTÁRIA	2.280.167,07	465.193,07	1.047.539,53	755.742,50
IPTU	1.482.052,00	67.768,94	203.938,44	120.587,39
ISS	450.882,50	251.828,20	480.362,06	419.538,71
ITBI	58.349,50	40.996,20	125.761,07	44.132,89
IRRF	111.394,50	64.825,88	117.434,06	78.376,78
Outras Receitas Tributárias	177.488,57	39.773,85	120.043,90	93.106,73
Receita de Contribuição	-	-	-	-
Receita Previdenciária	-	-	-	-
Outras Contribuições	-	-	-	-
Receita Patrimonial Líquida	-	-	-	-
Receita Patrimonial	33.077,00	41.211,02	65.065,20	41.978,82
(-) Aplicações Financeiras	33.077,00	41.211,02	65.065,20	41.978,82
Transferências Correntes	11.786.512,29	5.804.207,43	11.266.672,36	10.037.870,85
FPM	5.618.674,00	2.423.779,91	5.208.867,28	4.846.795,05
ICMS	2.182.700,00	1.122.853,42	2.073.020,68	1.962.803,18
Convênios	-	-	-	-
Outras Transferências Correntes	3.985.138,29	2.257.574,10	3.984.784,40	3.228.272,62
Demais Receitas Correntes	518.706,86	1.482.182,05	1.646.338,72	382.644,99
Dívida Ativa	151.139,16	1.156.371,32	1.190.400,19	112.337,89
Diversas Receitas Correntes	367.567,70	325.810,73	455.938,53	270.307,10
RECEITAS DE CAPITAL(II)	3.008.955,00	967.312,03	1.097.387,22	1.988.216,35
Operações de Crédito(III)	1.508.270,00	839.430,03	839.430,03	309.998,36
Amortização de Empréstimos(IV)	-	-	-	-
Alienação de Bens(V)	-	128.400,00	128.400,00	-



Prefeitura Municipal de Ibema-PR
Relatório Resumido da Execução Orçamentária
REPUBLICADO
Demonstrativo do Resultado Primário
Orçamentos Fiscal e da Seguridade Social
Janeiro a Dezembro 2013/Bimestre Novembro-Dezembro

R\$ 1,00

RREO - ANEXO V(LRF, art. 53, inciso III)

RECEITAS PRIMÁRIAS	PREVISÃO ATUALIZADA	RECEITAS REALIZADAS		
		No Bimestre	Até o Bimestre/ 2013	Até o Bimestre/ 2012
Transferências de Capital	1.500.685,00	-518,00	129.557,19	1.678.217,99
Convênios	1.469.185,00	-518,00	99.482,00	1.678.217,99
Outras Transferências de Capital	31.500,00	-	30.075,19	-
Outras Receitas de Capital	-	-	-	-
RECEITAS PRIMÁRIAS DE CAPITAL(VI)=(II-III-IV-V)	1.500.685,00	-518,00	129.557,19	1.678.217,99
RECEITA PRIMÁRIA TOTAL(VII)=(I+VI)	16.086.071,22	7.751.064,55	14.090.107,80	12.854.476,33

[Handwritten signature]



Prefeitura Municipal de Ibema-PR
Relatório Resumido da Execução Orçamentária
REPUBLICADO
Demonstrativo do Resultado Primário
Orçamentos Fiscal e da Seguridade Social
Janeiro a Dezembro 2013/Bimestre Novembro-Dezembro

R\$ 1,00

DESPESAS PRIMÁRIAS	DOTAÇÃO ATUALIZADA	DESPESAS EXECUTADAS									
		Em 2013					Em 2012				
		LIQUIDADAS		INSCRITAS EM			LIQUIDADAS		INSCRITAS EM		
		No Bimestre	Até o Bimestre	RESTOS A PAGAR NÃO PROCESSADOS	RESTOS A PAGAR NÃO PROCESSADOS	Até o Bimestre	RESTOS A PAGAR NÃO PROCESSADOS	Até o Bimestre	RESTOS A PAGAR NÃO PROCESSADOS		
DESPESAS CORRENTES(VIII)	12.683.385,57	11.593.799,30	304,01	10.907.318,32	-	-	-	-	-	-	
Pessoal e Encargos Sociais	6.498.810,63	6.264.048,93	14,01	5.316.001,93	-	-	-	-	-	-	
Juros e Encargos da Dívida(IX)	111.348,82	110.265,56	-	131.935,84	-	-	-	-	-	-	
Outras Despesas Correntes	6.073.226,12	5.219.484,81	290,00	5.459.380,55	-	-	-	-	-	-	
DESPESAS PRIMÁRIAS CORRENTES(X)=(VIII-IX)	12.572.096,75	11.483.533,74	304,01	10.775.382,48	-	-	-	-	-	-	
DESPESAS DE CAPITAL(XI)	4.928.509,23	2.506.930,78	72.267,96	1.586.021,87	11.327,00	-	-	-	-	-	
Investimentos	4.532.158,01	2.306.804,26	72.267,96	1.288.827,90	11.327,00	-	-	-	-	-	
Inversões Financeiras	-	-	-	-	-	-	-	-	-	-	
Concessão de Empréstimos(XII)	-	-	-	-	-	-	-	-	-	-	
Aquisição Título de Capital Integralizado(XIII)	-	-	-	-	-	-	-	-	-	-	
Demais Inversões Financeiras	-	-	-	-	-	-	-	-	-	-	
Amortização da Dívida(XIV)	396.351,22	396.351,22	-	297.193,97	-	-	-	-	-	-	
DESPESAS PRIMÁRIAS DE CAPITAL(XV)=(XI-XII-XIII-XIV)	4.532.158,01	2.306.804,26	72.267,96	1.288.827,90	11.327,00	-	-	-	-	-	
RESERVA DE CONTINGÊNCIA(XVI)	57.288,60	-	-	-	-	-	-	-	-	-	
RESERVA DO RPPS(XVII)	-	-	-	-	-	-	-	-	-	-	
DESPESA PRIMÁRIA TOTAL(XVIII)=(X+XV+XVI+XVII)	17.161.483,36	8.719.734,12	13.862.909,97	12.075.537,38	-	-	-	-	-	-	
RESULTADO PRIMÁRIO(XIX)=(VII-XVIII)	-1.075.412,14	-968.669,57	227.197,83	778.938,95	-	-	-	-	-	-	
SALDOS DE EXERCÍCIOS ANTERIORES	-	-	-	-	-	-	-	-	-	-	
META DE RESULTADO PRIMÁRIO FIXADA NO ANEXO DE METAS FISCAIS DA LDO P/O EXERCÍCIO DE REFERÊNCIA	-	-	-	-	-	-	-	-	-	-	
DISCRIMINAÇÃO DA META FISCAL	-	-	-	-	-	-	-	-	-	-	
VALOR CORRENTE	-	-	-	-	-	-	-	-	-	-	
85.000,00	-	-	-	-	-	-	-	-	-	-	




Prefeitura Municipal de Ibema-PR
Relatório Resumido da Execução Orçamentária
REPUBLICADO
Demonstrativo do Resultado Primário
Orçamentos Fiscal e da Seguridade Social
Janeiro a Dezembro 2013/Bimestre Novembro-Dezembro

RREO - ANEXO VII(LRF, art. 53, inciso III) R\$ 1,00

FONTE: PRONIM RF - Responsabilidade Fiscal, Secretaria de Administração e Finanças, 17/Nov/2014, 14h e 40m.

Nota: Durante o exercício, somente as despesas liquidadas são consideradas executadas. No encerramento do exercício, as despesas não liquidadas inscritas em restos a pagar não processados são também consideradas executadas. Dessa forma, para maior transparência, as despesas executadas estão segregadas em:

- a) Despesas liquidadas, consideradas aquelas em que houve a entrega do material ou serviço nos termos do art. 63 da Lei 4.320/64;
- b) Despesas empenhadas mas não liquidadas, inscritas em Restos a Pagar não processados, consideradas liquidadas no encerramento do exercício, por força do art. 35, inciso II da Lei 4.320/64.


ANTÔNIO BORGES RABEL
PREFEITO


RODRIGO SCATOLIN
CONTADOR


VANUZE E. KEMMRICH GONÇALVES
CONTROLE INTERNO

CRC-PR Nº 047066/O-4



Prefeitura Municipal de Ibema - PR
Relatório Resumido da Execução Orçamentária
Demonstrativo dos Restos a Pagar por Poder e Órgão
Orçamentos Fiscal e da Seguridade Social
Janeiro a Dezembro 2013/Bimestre Novembro-Dezembro
REPUBLICADO

RREO - ANEXO VIII(LRF, Art.53, inciso V)

R\$ 1,00

PODER/ÓRGÃO	RESTOS A PAGAR PROCESSADOS E NÃO PROCESSADOS LIQUIDADOS				RESTOS A PAGAR NÃO PROCESSADOS						
	Inscritos		Pagos	Cancelados	Saldo	Inscritos		Liquidados	Pagos	Cancelados	Saldo
	Em Exercícios Anteriores	Em 31 de dezembro de 2012				Em Exercícios Anteriores	Em 31 de dezembro de 2012				
RESTOS A PAGAR(EXCETO INTRA-ORÇAMENTÁRIOS)(I)											
EXECUTIVO											
Poder Executivo	-	376.381,15	22.746,16	353.634,99	-		11.327,00	11.327,00	11.327,00	-	-
SUBTOTAL	-	376.381,15	22.746,16	353.634,99	-		11.327,00	11.327,00	11.327,00	-	-
LEGISLATIVO											
Poder Legislativo	-	-	-	-	-		-	-	-	-	-
SUBTOTAL	-	-	-	-	-		-	-	-	-	-
TOTAL(I)	-	376.381,15	22.746,16	353.634,99	-		11.327,00	11.327,00	11.327,00	-	-

FONTE: PRONIM RF - Responsabilidade Fiscal, Secretaria de Administração e Finanças, 17/Nov/2014, 14h e 42m.

ANTÔNIO BORGES RABEL
PREFEITO

VANUZE E. KEMMRICH GONÇALVES
CONTADOR INTERNO

ROGÉRIO SCAOLIN
CONTADOR

CRC-PR Nº 047066/O-4



Prefeitura Municipal de Ibema - PR
Relatório Resumido da Execução Orçamentária
Demonstrativo das Receitas e Despesas com Manutenção e Desenvolvimento do Ensino - MDE
Orçamentos Fiscal e da Seguridade Social
Janeiro a Dezembro 2013/Bimestre Novembro-Dezembro
REPUBLICADO

RREO - ANEXO VIII(LDB, art. 72)

R\$ 1,00

RECEITA RESULTANTE DE IMPOSTOS (caput do art. 212 da Constituição)	PREVISÃO		PREVISÃO ATUALIZADA (a)	RECEITAS REALIZADAS		%
	INICIAL			No Bimestre	Até o Bimestre (b)	
1-RECEITAS DE IMPOSTOS						
1.1-Recita Resultante do Imposto sobre a Propriedade Predial e Territorial Urbana - IPTU	927.218,00		2.188.611,40	206.181,94	1.886.440,63	85,28
1.1.1-IPTU	333.718,00		1.558.967,25	76.208,73	1.137.887,84	72,99
1.1.2-Multas, Juros de Mora e Outros Encargos do IPTU	271.218,00		1.492.052,00	60.879,66	207.561,56	13,91
1.1.3-Dívida Ativa do IPTU	2.500,00		2.652,25	6.980,16	8.463,36	319,10
1.1.4-Multas, Juros de Mora, Atualização Monetária e Outros Encargos da Dívida Ativa do IPTU	45.000,00		47.740,50	6.567,88	859.564,89	1.800,49
1.1.5-(-) Deduções da Receita do IPTU	25.000,00		26.522,50	1.781,03	65.924,90	248,56
1.2-Recita Resultante do Imposto sobre Transmissão Inter Vivos - ITBI	10.000,00		10.000,00	-	3.626,87	36,27
1.2.1-ITBI	58.349,50		58.349,50	8.375,60	125.761,07	215,53
1.2.2-Multas, Juros de Mora e Outros Encargos do ITBI	55.000,00		58.349,50	8.375,60	125.761,07	215,53
1.2.3-Dívida Ativa do ITBI	-		-	-	-	-
1.2.4-Multas, Juros de Mora, Atualização Monetária e Outros Encargos da Dívida Ativa do ITBI	-		-	-	-	-
1.2.5-(-) Deduções da Receita do ITBI	-		-	-	-	-
1.3-Recita Resultante do Imposto sobre Serviços de Qualquer Natureza - ISS	438.500,00		459.900,15	94.469,88	485.357,66	105,54
1.3.1-ISS	425.000,00		450.882,50	95.298,36	480.362,06	106,54
1.3.2-Multas, Juros de Mora e Outros Encargos do ISS	2.500,00		2.652,25	164,91	332,27	12,53
1.3.3-Dívida Ativa do ISS	4.000,00		4.243,60	550,92	2.602,15	61,32
1.3.4-Multas, Juros de Mora, Atualização Monetária e Outros Encargos da Dívida Ativa do ISS	2.000,00		2.121,80	455,69	2.061,18	97,14
1.3.5-(-) Deduções da Receita do ISS	-		-	-	-	-
1.4-Recita Resultante do Imposto de Renda Retido na Fonte - IRRF	105.000,00		111.394,50	27.127,73	117.434,06	105,42
1.4.1-IRRF	105.000,00		111.394,50	27.127,73	117.434,06	105,42
1.4.2-Multas, Juros de Mora e Outros Encargos do IRRF	-		-	-	-	-
1.4.3-Dívida Ativa do IRRF	-		-	-	-	-
1.4.4-Multas, Juros de Mora, Atualização Monetária e Outros Encargos da Dívida Ativa do IRRF	-		-	-	-	-
1.4.5-(-) Deduções da Receita do IRRF	-		-	-	-	-
1.5-Recita Resultante do Imposto Territorial Rural - ITR (CF, art. 153 §4º, inciso II)	-		-	-	-	-
1.5.1-ITR	-		-	-	-	-
1.5.2-Multas, Juros de Mora e Outros Encargos do ITR	-		-	-	-	-
1.5.3-Dívida Ativa do ITR	-		-	-	-	-
1.5.4-Multas, Juros de Mora, Atualização Monetária e Outros Encargos da Dívida Ativa do ITR	-		-	-	-	-
1.5.5-(-) Deduções da Receita do ITR	-		-	-	-	-



O Município de Ibema/PR dá garantia da autenticidade deste documento, desde que visualizado através do site www.pibema.pr.gov.br - Certificado ICP - BRASIL

Prefeitura Municipal de Ibema - PR
Relatório Resumido da Execução Orçamentária
Demonstrativo das Receitas e Despesas com Manutenção e Desenvolvimento do Ensino - MDE **REPUBLICADO**
Orçamentos Fiscal e da Seguridade Social
Janeiro a Dezembro 2013/Bimestre Novembro-Dezembro

RREO - ANEXO VIII(LDB, art. 72) R\$ 1,00

RECEITA RESULTANTE DE IMPOSTOS (caput do art. 212 da Constituição)	PREVISÃO INICIAL	PREVISÃO ATUALIZADA (a)	RECEITAS REALIZADAS		%
			No Bimestre	Até o Bimestre (b)	
2-RECEITAS DE TRANSFERÊNCIAS CONSTITUCIONAIS E LEGAIS					(c)=(b/a)x100
2.1-Cota-Parte FPM	9.585.074,00	10.036.952,00	1.811.495,91	9.506.493,91	94,71
2.1.1-Parcela referente à CF, art. 159, I, alínea b	6.665.648,00	6.978.674,00	1.230.382,84	6.511.083,70	93,30
2.1.2-Parcela referente à CF, art. 159, I, alínea d	6.665.648,00	6.978.674,00	1.230.382,84	6.511.083,70	93,30
2.2-Cota-Parte ICMS	-	-	-	-	-
2.3-ICMS-Desoneração - L.C. nº 87/1996	2.560.900,00	2.682.700,00	547.545,01	2.591.275,56	96,59
2.4-Cota-Parte IPI-Exportação	30.730,80	32.192,40	4.052,96	24.317,77	75,54
2.5-Cota-Parte ITR	61.461,60	64.384,80	8.367,73	42.189,29	65,53
2.6-Cota-Parte IPVA	35.852,60	37.557,80	5.357,34	64.803,95	172,54
2.7-Cota-Parte IOF-Outro	230.481,00	241.443,00	15.790,03	272.823,64	113,00
3-TOTAL DA RECEITA DE IMPOSTOS (1+2)	10.512.292,00	12.225.569,40	2.017.677,85	11.372.934,54	93,03

[Handwritten signature]



REPUBLICADO

Prefeitura Municipal de Ibema - PR
Relatório Resumido da Execução Orçamentária
Demonstrativo das Receitas e Despesas com Manutenção e Desenvolvimento do Ensino - MDE
Orçamentos Fiscal e da Seguridade Social
Janeiro a Dezembro 2013/Bimestre Novembro-Dezembro

RREO - ANEXO VIII(LDB, art. 72)

RECEITAS ADICIONAIS PARA FINANCIAMENTO DO ENSINO	PREVISÃO		PREVISÃO ATUALIZADA (a)	RECEITAS REALIZADAS		%
	INICIAL	Até o Bimestre		No Bimestre	Até o Bimestre (b)	
4 - RECEITA DA APLICAÇÃO FINANCEIRA DE OUTROS RECURSOS DE IMPOSTOS VINCULADOS AO ENSINO	10.500,00	1.541,83	11.339,45	7.577,59	66,83	
5 - RECEITA DE TRANSFERÊNCIAS DO FUNDE	250.000,00	122.480,64	301.025,91	364.703,74	121,15	
5.1 - Transferências do Salário-Educação	155.000,00	16.949,98	195.367,30	178.181,04	92,15	
5.2 - Transferências Diretas - PDDE	-	-	-	-	-	
5.3 - Transferências Diretas - PNAE	-	-	-	-	-	
5.4 - Transferências Diretas - PNATE	-	-	-	-	-	
5.5 - Outras Transferências do FUNDE	-	-	-	-	-	
5.6 - Aplicação Financeira dos Recursos do FUNDE	95.000,00	105.205,39	107.658,61	184.923,30	171,77	
6 - RECEITA DE TRANSFERÊNCIAS DE CONVÊNIO	70.000,00	12.766,26	74.263,00	62.722,48	84,46	
6.1 - Transferências de Convênios	70.000,00	12.709,88	74.263,00	62.290,10	89,88	
6.2 - Aplicação Financeira dos Recursos de Convênios	-	56,38	-	432,38	-	
7 - RECEITA DE OPERAÇÕES DE CRÉDITO	-	-	-	-	-	
8 - OUTRAS RECEITAS PARA FINANCIAMENTO DO ENSINO	-	-	-	-	-	
9 - TOTAL DAS RECEITAS ADICIONAIS PARA FINANCIAMENTO DO ENSINO (4+5+6+7+8)	330.500,00	136.788,73	386.628,36	435.003,81	112,51	

FUNDEB

RECEITAS DO FUNDEB	PREVISÃO		PREVISÃO ATUALIZADA (a)	RECEITAS REALIZADAS		%
	INICIAL	Até o Bimestre		No Bimestre	Até o Bimestre (b)	
10 - RECEITAS DESTINADAS AO FUNDEB	1.812.463,00	362.298,86	1.930.000,00	1.901.296,48	98,51	
10.1 - Cota-Parte FPM Destinada ao FUNDEB-(20% de 2.1.1)	1.277.176,00	246.076,52	1.360.000,00	1.302.216,42	95,75	
10.2 - Cota-Parte ICMS Destinada ao FUNDEB-(20% de 2.2)	469.550,00	109.508,96	500.000,00	518.254,88	103,65	
10.3 - ICMS-Desoneração Destinada ao FUNDEB-(20% de 2.3)	5.634,60	810,58	6.000,00	4.863,50	81,06	
10.4 - Cota-Parte IPT-Exportação Destinada ao FUNDEB-(20% de 2.4)	11.269,20	1.673,54	12.000,00	8.437,86	70,32	
10.5 - Cota-Parte ITR ou ITR Arrecadado Destinados ao FUNDEB-(20% de (1.5 + 2.3))	7.000,00	1.071,45	7.000,00	12.960,72	185,15	
10.6 - Cota-Parte IPVA Destinada ao FUNDEB-(20% de 2.6)	42.259,50	3.157,81	45.000,00	54.553,10	121,25	
11 - RECEITAS RECEBIDAS DO FUNDEB	2.121.800,00	421.818,34	2.121.800,00	2.127.696,31	100,28	
11.1 - Transferências de Recursos do FUNDEB	2.121.800,00	421.818,34	2.121.800,00	2.127.696,31	100,28	
11.2 - Complementação da União ao FUNDEB	-	-	-	-	-	
11.3 - Receita de Aplicação Financeira dos Recursos do FUNDEB	-	-	-	-	-	
12 - RESULTADO LÍQUIDO DAS TRANSFERÊNCIAS DO FUNDEB(11.1-10)	309.327,00	59.519,48	191.800,00	226.999,83	118,04	

[SE RESULTADO LÍQUIDO DA TRANSFERÊNCIA (12) > 0] = ACRÉSCIMO RESULTANTE DAS TRANSFERÊNCIAS DO FUNDEB

[SE RESULTADO LÍQUIDO DA TRANSFERÊNCIA (12) < 0] = DECRÉSCIMO RESULTANTE DAS TRANSFERÊNCIAS DO FUNDEB



Prefeitura Municipal de Ibema - PR
Relatório Resumido da Execução Orçamentária
Demonstrativo das Receitas e Despesas com Manutenção e Desenvolvimento do Ensino - MDE
Orçamentos Fiscal e da Seguridade Social
Janeiro a Dezembro 2013/Bimestre Novembro-Dezembro

REPUBLICADO

RREO - ANEXO VIII(LDB, art. 72)

DESPESAS DO FUNDEB	DOTAÇÃO INICIAL	DOTAÇÃO ATUALIZADA (d)	LIQUIDADAS		INSCRITAS EM RESTOS A PAGAR NÃO PROCESSADOS (f)	%
			Até o Bimestre			
			No Bimestre	(e)		
13-PAGAMENTO DOS PROFISSIONAIS DO MAGISTÉRIO	1.643.500,00	1.861.125,09	380.492,97	1.841.125,09	-	98,93
13.1-Com Educação Infantil	508.500,00	908.608,91	189.343,45	908.608,91	-	100,00
13.2-Com Ensino Fundamental	1.135.000,00	952.516,18	191.149,52	932.516,18	-	97,90
14-OUTRAS DESPESAS	364.000,00	289.717,22	31.755,95	263.912,09	-	97,85
14.1-Com Educação Infantil	91.500,00	92.930,57	10.391,50	92.930,57	-	100,00
14.2-Com Ensino Fundamental	272.500,00	176.786,65	21.364,45	170.981,52	-	96,72
15-TOTAL DAS DESPESAS DO FUNDEB(13+14)	2.007.500,00	2.130.842,31	412.248,92	2.105.037,18	-	98,79

DEDUÇÕES PARA FINS DE LIMITE DO FUNDEB

DESCRIÇÃO	VALOR
16-RESTOS A PAGAR INSCRITOS NO EXERCÍCIO SEM DISPONIBILIDADE FINANCEIRA DE RECURSOS DO FUNDEB	-
16.1 - FUNDEB 60%	-
16.2 - FUNDEB 40%	-
17-DESPESAS CUSTEADAS COM O SUPERÁVIT FINANCEIRO DO EXERCÍCIO ANTERIOR DO FUNDEB	-
17.1 - FUNDEB 60%	-
17.2 - FUNDEB 40%	-
18-TOTAL DAS DEDUÇÕES CONSIDERADAS PARA FINS DE LIMITE DO FUNDEB (16+17)	-

INDICADORES DO FUNDEB

INDICADOR	VALOR
19-TOTAL DAS DESPESAS DO FUNDEB PARA FINS DE LIMITE (15 - 18)	2.105.037,18
19.1-MÍNIMO DE 60% DO FUNDEB NA REMUNERAÇÃO DO MAGISTÉRIO COM EDUCAÇÃO INFANTIL E ENSINO FUNDAMENTAL (13-(16.1+17.1))/(11)X100%	86,53
19.2-MÁXIMO DE 40% EM DESPESA COM MDE, QUE NÃO REMUNERAÇÃO DO MAGISTÉRIO [(14-(16.2+17.2))/(11)X100%]	12,40
19.3-MÁXIMO DE 5% NÃO APLICADO NO EXERCÍCIO (100-(19.1+19.2))%	1,06



Prefeitura Municipal de Ibema - PR
Relatório Resumido da Execução Orçamentária
Demonstrativo das Receitas e Despesas com Manutenção e Desenvolvimento do Ensino - MDE
Orçamentos Fiscal e da Seguridade Social
Janeiro a Dezembro 2013/Bimestre Novembro-Dezembro

REPUBLICADO

RREO - ANEXO VIII(LDB, art. 72)

R\$ 1,00

CONTROLE DA UTILIZAÇÃO DE RECURSOS NO EXERCÍCIO SUBSEQUENTE

VALOR

20-RECURSOS RECEBIDOS DO FUNDEB EM 2012 QUE NÃO FORAM UTILIZADOS	1.085,56
21-DESPESAS CUSTEADAS COM O SALDO DO ITEM 20 ATÉ O 1º TRIMESTRE DE 2013*	

MANUTENÇÃO E DESENVOLVIMENTO DO ENSINO - DESPESAS CUSTEADAS COM A RECEITA RESULTANTE DE IMPOSTOS E RECURSOS DO FUNDEB

RECEITAS COM AÇÕES TÍPICAS DE MDE	PREVISÃO INICIAL	PREVISÃO ATUALIZADA	RECEITAS REALIZADAS		%
			No Bimestre	Até o Bimestre	
22-IMPOSTOS E TRANSFERÊNCIAS DESTINADAS À MDE (25% de 3) ¹	2.628.073,00	3.056.390,85	504.419,46	2.843.233,64	(c)-(b)/a)x100
					93,03

DESPESAS COM AÇÕES TÍPICAS DE MDE

DESPESAS COM AÇÕES TÍPICAS DE MDE	DOTAÇÃO INICIAL	DOTAÇÃO ATUALIZADA	LIQUIDADAS		INSCRITAS EM RESTOS A PAGAR NÃO PROCESSADOS	%
			(e)			
			No Bimestre	Até o Bimestre		
23-EDUCAÇÃO INFANTIL	680.000,00	1.147.877,28	251.687,62	1.206.675,17	-	105,12
23.1-Creche	680.000,00	1.147.877,28	251.687,62	1.206.675,17	-	105,12
23.1.1-Despesas Custeadas com Recursos do FUNDEB	600.000,00	1.001.539,48	199.734,95	1.001.539,48	-	100,00
23.1.2-Despesas Custeadas com Outros Recursos de Impostos	80.000,00	146.337,80	51.952,67	205.135,69	-	140,18
23.2-Pré-Escola	-	-	-	-	-	-
23.2.1-Despesas Custeadas com Recursos do FUNDEB	-	-	-	-	-	-
23.2.2-Despesas Custeadas com Outros Recursos de Impostos	-	-	-	-	-	-
24-ENSINO FUNDAMENTAL	2.079.000,00	1.913.237,59	450.119,39	1.991.267,19	-	104,08
24.1-Despesas Custeadas com Recursos do FUNDEB	1.407.500,00	1.129.302,83	212.513,97	1.103.497,70	-	97,71
24.2-Despesas Custeadas com Outros Recursos de Impostos	671.500,00	783.934,76	237.605,42	887.769,49	-	113,25
25-ENSINO MÉDIO	-	-	-	-	-	-
26-ENSINO SUPERIOR	-	-	-	-	-	-
27-ENSINO PROFISSIONAL NÃO INTEGRADO AO ENSINO REGULAR	-	-	-	-	-	-
28-OUTRAS	-	-	-	-	-	-
29-TOTAL DAS DESPESAS COM AÇÕES TÍPICAS DE MDE (23+24+25+26+27+28)	2.759.000,00	3.061.114,87	701.807,01	3.197.942,36	-	104,47



Prefeitura Municipal de Ibema - PR
Relatório Resumido da Execução Orçamentária
Demonstrativo das Receitas e Despesas com Manutenção e Desenvolvimento do Ensino - MDE
Orçamentos Fiscal e da Seguridade Social
Janeiro a Dezembro 2013/Bimestre Novembro-Dezembro
REPUBLICADO

RREO - ANEXO VIII(LDB, art. 72)	DEDUÇÕES/ADIÇÕES CONSIDERADAS PARA FINS DE LIMITE CONSTITUCIONAL	VALOR
30-RESULTADO LÍQUIDO DAS TRANSFERÊNCIAS DO FUNDEB = (12)		R\$ 1,00
31-DESPESAS CUSTEADAS COM A COMPLEMENTAÇÃO DO FUNDEB NO EXERCÍCIO		226.399,83
32-RECEITA DE APLICAÇÃO FINANCEIRA DOS RECURSOS DO FUNDEB ATÉ O BIMESTRE = (50h)		-
33-DESPESAS CUSTEADAS COM O SUPERÁVIT FINANCEIRO, DO EXERCÍCIO ANTERIOR, DO FUNDEB		-
34-DESPESAS CUSTEADAS COM O SUPERÁVIT FINANCEIRO, DO EXERCÍCIO ANTERIOR DE OUTROS RECURSOS DE IMPOSTOS		-
35-RESTOS A PAGAR INSCRITOS NO EXERCÍCIO SEM DISPONIBILIDADE FINANCEIRA DE RECURSOS DE IMPOSTOS VINCULADOS AO ENSINO 4		-
36-CANCELAMENTO, NO EXERCÍCIO, DE RESTOS A PAGAR INSCRITOS COM DISPONIBILIDADE FINANCEIRA DE RECURSOS DE IMPOSTOS VINCULADOS AO ENSINO = (46g)		-
37-TOTAL DAS DEDUÇÕES CONSIDERADAS PARA FINS DE LIMITE CONSTITUCIONAL (30+31+32+33+34+35+36)		226.399,83
38-TOTAL DAS DESPESAS PARA FINS DE LIMITE ((23+24) - (37))		2.971.542,53
39-MÍNIMO DE 25% DAS RECEITAS RESULTANTES DE IMPOSTOS EM MDE 5 ((38)/(3)*100%)		26,13

OUTRAS INFORMAÇÕES PARA CONTROLE

OUTRAS DESPESAS CUSTEADAS COM RECEITAS ADICIONAIS PARA FINANCIAMENTO DO ENSINO	DOTAÇÃO INICIAL	DOTAÇÃO ATUALIZADA (d)	LIQUIDADAS		INSCRITAS EM RESTOS A PAGAR NÃO PROCESSADOS (f)	%
			No Bimestre	Até o Bimestre (e)		
40-DESPESAS CUSTEADAS COM A APLICAÇÃO FINANCEIRA DE OUTROS RECURSOS DE IMPOSTOS VINCULADOS AO ENSINO	-9.530,85					
41-DESPESAS CUSTEADAS COM A CONTRIBUIÇÃO SOCIAL DO SALÁRIO EDUCAÇÃO	156.500,00	198.190,97	43.535,32	169.964,46		85,76
42-DESPESAS CUSTEADAS COM OPERAÇÕES DE CRÉDITO						
43-DESPESAS CUSTEADAS COM OUTRAS RECEITAS PARA FINANCIAMENTO DO ENSINO	382.000,00	403.326,03	124.747,29	366.183,29		90,79
44-TOTAL DAS OUTRAS DESPESAS CUSTEADAS COM RECEITAS ADICIONAIS PARA FINANCIAMENTO DO ENSINO (40+41+42+43)	538.500,00	601.517,00	168.282,61	536.147,75		89,13
45-TOTAL GERAL DAS DESPESAS COM MDE (29+44)	3.297.500,00	3.662.631,87	870.089,62	3.784.090,11		101,95
RESTOS A PAGAR INSCRITOS COM DISPONIBILIDADE FINANCEIRA DE RECURSOS DE IMPOSTOS VINCULADOS AO ENSINO						
46-RESTOS A PAGAR DE DESPESAS COM MDE						
46.1-EXECUTADAS COM RECURSOS DE IMPOSTOS VINCULADOS AO ENSINO						
46.2-EXECUTADAS COM RECURSOS DO FUNDEB						
SALDO ATÉ O BIMESTRE			CANCELADO EM 2013			



Prefeitura Municipal de Ibema - PR
Relatório Resumido da Execução Orçamentária
REPUBLICADO
Demonstrativo das Receitas e Despesas com Manutenção e Desenvolvimento do Ensino - MDE
Orçamentos Fiscal e da Seguridade Social
Janeiro a Dezembro 2013/Bimestre Novembro-Dezembro

RREO - ANEXO VIII(LDB, art. 72)

	FLUXO FINANCEIRO DOS RECURSOS DO FUNDEB	VALOR	R\$ 1,00
47-SALDO FINANCEIRO EM 31 DE DEZEMBRO DE 2012		1.085,56	
48-(+)INGRESSO DE RECURSOS ATÉ O BIMESTRE		2.127.696,31	
49-(-)PAGAMENTOS EFETUADOS ATÉ O BIMESTRE		2.075.301,55	
49.1-Orçamentário do Exercício		2.075.301,55	
49.2-Restos a Pagar		-	
50-(-)RECEITA DE APLICAÇÃO FINANCEIRA DOS RECURSOS ATÉ O BIMESTRE		-	
51-(-)SALDO FINANCEIRO NO EXERCÍCIO ATUAL		53.480,32	

FONTE: PRONIM RF - Responsabilidade Fiscal, Secretaria de Administração e Finanças, 17/Nov/2014, 14h e 48m.


¹Limites mínimos anuais a serem cumpridos no encerramento do exercício.

²Art. 21, § 2º, Lei 11.494/2007: "Até 5% dos recursos recebidos à conta dos Fundos, inclusive relativos à complementação da União recebidos nos termos do § 1º do art. 6º desta Lei, poderão ser utilizados no 1º trimestre do exercício imediatamente subsequente, mediante abertura de crédito adicional."


³Caput do artigo 212 da CF/1988.

⁴Os valores referentes à parcela dos Restos a Pagar inscritos sem disponibilidade financeira vinculada à educação deverão ser informados somente no RREO do último bimestre do exercício.

⁵Limites mínimos anuais a serem cumpridos no encerramento do exercício, no âmbito de atuação prioritária, conforme LDB, art.121.V.


ANTÔNIO BORGES RABEL
PREFEITO


RÔBRIGO SCATOLIN
CONTADOR


VANUZE E. KEMMRICH GONÇALVES
CONTROLE INTERNO

CRC-PR Nº 047066/O-4



Prefeitura Municipal de Ibema-PR
Relatório Resumido da Execução Orçamentária
DEMONSTRATIVO DAS RECEITAS E DESPESAS COM AÇÕES E SERVIÇOS PÚBLICOS DE SAÚDE
Orçamentos Fiscal e da Seguridade Social
Janeiro a Dezembro 2013/Bimestre Novembro-Dezembro

REPUBLICADO

RREO - ANEXO 12 (LC 141/2012, art. 35)

R\$ 1,00

RECEITAS PARA APURAÇÃO DA APLICAÇÃO EM AÇÕES E SERVIÇOS PÚBLICOS DE SAÚDE	PREVISÃO INICIAL	PREVISÃO ATUALIZADA (a)	RECEITAS REALIZADAS	
			Até o Bimestre (b)	% (b/a) x 100
RECEITA DE IMPOSTOS LÍQUIDA (I)	926.000,00	2.187.393,40	1.866.440,63	85,32
Imposto Predial e Territorial Urbano - IPTU	260.000,00	1.480.834,00	203.938,44	13,77
Imposto sobre Transmissão de Bens Intervivos - ITBI	55.000,00	58.349,50	125.761,07	215,53
Imposto sobre Serviços de Qualquer Natureza - ISS	425.000,00	450.882,50	480.362,06	106,53
Imposto de Renda Retido na Fonte - IRRF	105.000,00	111.394,50	117.434,06	105,42
Imposto Territorial Rural - ITR	-	-	-	-
Multa, Juros de Mora e Outros Encargos dos Impostos	5.000,00	5.304,50	8.791,88	165,74
Dívida Ativa dos Impostos	49.000,00	51.984,10	862.167,04	1.658,52
Multas, Juros de Mora e Outros Encargos da Dívida Ativa	27.000,00	28.644,30	67.986,08	237,34
RECEITA DE TRANSFERÊNCIAS CONSTITUCIONAIS E LEGAIS (II)	9.350.000,00	9.919.415,00	9.506.493,91	95,83
Cota-Parte FPM	6.500.000,00	6.895.850,00	6.511.083,70	94,42
Cota-Parte ITR	35.000,00	37.131,50	64.803,95	174,52
Cota-Parte IPVA	225.000,00	238.702,50	272.823,64	114,29
Cota-Parte ICMS	2.500.000,00	2.652.250,00	2.591.275,56	97,70
Cota-Parte IPI-Exportação	60.000,00	63.654,00	42.189,29	66,27
Compensações Financeiras Provenientes de Impostos e Transferências Constitucionais	30.000,00	31.827,00	24.317,77	76,40
Desoneração ICMS (LC 87/95)	30.000,00	31.827,00	24.317,77	76,40
Outras	-	-	-	-
TOTAL DAS RECEITAS PARA APURAÇÃO DA APLICAÇÃO EM AÇÕES E SERVIÇOS PÚBLICOS DE SAÚDE (III) = I + II	10.276.000,00	12.106.808,40	11.372.934,54	93,93

RECEITAS ADICIONAIS PARA FINANCIAMENTO DA SAÚDE	PREVISÃO INICIAL	PREVISÃO ATUALIZADA (c)	RECEITAS REALIZADAS	
			Até o Bimestre (d)	% (d/c) x 100
TRANSFERÊNCIA DE RECURSOS DO SISTEMA ÚNICO DE SAÚDE-SUS	667.000,00	767.120,30	635.115,67	82,79
Provenientes da União	367.000,00	389.350,30	389.766,31	100,10
Provenientes dos Estados	300.000,00	377.770,00	245.349,36	64,94
Provenientes de Outros Municípios	-	-	-	-
Outras Receitas do SUS	-	-	-	-
TRANSFERÊNCIAS VOLUNTÁRIAS	270.000,00	286.443,00	-	-
RECEITAS DE OPERAÇÕES DE CRÉDITO VINCULADAS À SAÚDE	-	-	-	-
OUTRAS RECEITAS PARA FINANCIAMENTO DA SAÚDE	14.500,00	15.433,05	17.129,81	110,99
TOTAL RECEITAS ADICIONAIS PARA FINANCIAMENTO DA SAÚDE	951.500,00	1.068.996,35	652.245,48	61,01

DESPESAS COM SAÚDE (Por Grupo de Natureza da Despesa)	DOTAÇÃO INICIAL	DOTAÇÃO ATUALIZADA (e)	DESPESAS EXECUTADAS		
			Liquidadas Até o Bimestre (f)	Inscritas em Restos a Pagar não Processados (g)	% [(f+g)/e]
DESPESAS CORRENTES	2.799.518,84	3.191.623,19	2.778.584,29	14,01	87,05
Pessoal e Encargos Sociais	1.266.926,78	1.382.571,19	1.262.129,60	14,01	91,28
Juros e Encargos da Dívida	-	-	-	-	-
Outras Despesas Correntes	1.532.592,06	1.809.052,00	1.516.454,69	-	83,82
DESPESAS DE CAPITAL	360.706,00	370.858,78	26.352,14	15.073,00	11,17
Investimentos	360.706,00	370.858,78	26.352,14	15.073,00	11,17
Inversões Financeiras	-	-	-	-	-
Amortização da Dívida	-	-	-	-	-
TOTAL DAS DESPESAS COM SAÚDE (IV)	3.160.224,84	3.562.481,97	2.804.936,43	15.087,01	79,15



Prefeitura Municipal de Ibema-PR
Relatório Resumido da Execução Orçamentária
DEMONSTRATIVO DAS RECEITAS E DESPESAS COM AÇÕES E SERVIÇOS PÚBLICOS DE SAÚDE
Orçamentos Fiscal e da Seguridade Social
Janeiro a Dezembro 2013/Bimestre Novembro-Dezembro

REPUBLICADO

RREO - ANEXO 12 (LC 141/2012, art. 35)

R\$ 1,00

DESPESAS COM SAÚDE NÃO COMPUTADAS PARA FINS DE APURAÇÃO DO PERCENTUAL MÍNIMO	DOTAÇÃO INICIAL	DOTAÇÃO ATUALIZADA	DESPESAS EXECUTADAS		
			Liquidadas Até o Bimestre (h)	Inscritas em Restos a Pagar não Processados (i)	% [(h+i)/IV (f+g)]
DESPESAS COM INATIVOS E PENSIONISTAS	-	-	-	-	-
DESPESA COM ASSISTÊNCIA À SAÚDE QUE NÃO ATENDE AO PRINCÍPIO DE ACESSO UNIVERSAL	-	-	-	-	-
DESPESAS CUSTEADAS COM OUTROS RECURSOS	1.008.385,45	1.136.712,96	501.814,96	15.073,00	18,86
Recursos de Transferência do Sistema Único de Saúde - SUS	714.516,15	842.843,66	494.388,66	15.073,00	18,60
Recursos de Operações de Crédito	-	-	-	-	-
Outros Recursos	293.869,30	293.869,30	7.426,30	-	0,26
OUTRAS AÇÕES E SERVIÇOS NÃO COMPUTADOS	-	-	-	-	-
RESTOS A PAGAR NÃO PROCESSADOS INSCRITOS INDEVIDAMENTE NO EXERCÍCIO SEM DISPONIBILIDADE FINANCEIRA ¹	-	-	-	-	-
DESPESAS CUSTEADAS COM DISPONIBILIDADE DE CAIXA VINCULADA AOS RESTOS A PAGAR CANCELADOS ²	-	-	-	-	-
DESPESAS CUSTEADAS COM RECURSOS VINCULADOS À PARCELA DO PERCENTUAL MÍNIMO QUE NÃO FOI APLICADA EM AÇÕES E SERVIÇOS DE SAÚDE EM EXERCÍCIOS ANTERIORES ³	-	-	-	-	-
TOTAL DAS DESPESAS COM NÃO COMPUTADAS (V)	1.008.385,45	1.136.712,96	501.814,96	15.073,00	18,86
TOTAL DAS DESPESAS COM AÇÕES E SERVIÇOS PÚBLICOS DE SAÚDE (VI) = (IV - V)	2.151.839,39	2.425.769,01	2.303.121,47	14,01	81,67
PERCENTUAL DE APLICAÇÃO EM AÇÕES E SERVIÇOS PÚBLICOS DE SAÚDE SOBRE A RECEITA DE IMPOSTOS LÍQUIDA E TRANSFERÊNCIAS CONSTITUCIONAIS E LEGAIS (VII%) = [VI/(h+i) / IIIb x 100] - LIMITE CONSTITUCIONAL 15% 4					20,25
VALOR REFERENTE À DIFERENÇA ENTRE O VALOR EXECUTADO E O LIMITE MÍNIMO CONSTITUCIONAL [VI/(h+i) - (15 x IIIb) / 100]					597.209,30
EXECUÇÃO DE RESTOS A PAGAR NÃO PROCESSADOS INSCRITOS COM DISPONIBILIDADE DE CAIXA	INSCRITOS	CANCELADOS/ PRESCRITOS	PAGOS	A PAGAR	PARCELA CONSIDERADA NO LIMITE
Total	-	-	-	-	-
CONTROLE DOS RESTOS A PAGAR CANCELADOS OU PRESCRITOS PARA FINS DE APLICAÇÃO DA DISPONIBILIDADE DE CAIXA CONFORME ARTIGO 24, §1º e 2º	RESTOS A PAGAR CANCELADOS OU PRESCRITOS				
	Saldo Inicial	Despesas custeadas no exercício de referência (j)		Saldo Final (não aplicado)	
Restos a Pagar Cancelados ou Prescritos em 2013	119.233,69	-		119.233,69	
Total (VIII)	119.233,69	-		119.233,69	
CONTROLE DO VALOR REFERENTE AO PERCENTUAL MÍNIMO NÃO CUMPRIDO EM EXERCÍCIOS ANTERIORES PARA FINS DE APLICAÇÃO DOS RECURSOS VINCULADOS CONFORME ARTIGOS 25 E 26	LIMITE NÃO CUMPRIDO				
	Saldo Inicial	Despesas custeadas no exercício de referência (k)		Saldo Final (não aplicado)	
Total (IX)	-	-		-	

Handwritten signatures and initials at the bottom right of the page.



Prefeitura Municipal de Ibema-PR
Relatório Resumido da Execução Orçamentária
DEMONSTRATIVO DAS RECEITAS E DESPESAS COM AÇÕES E SERVIÇOS PÚBLICOS DE SAÚDE
Orçamentos Fiscal e da Seguridade Social
Janeiro a Dezembro 2013/Bimestre Novembro-Dezembro

REPUBLICADO

RREO – ANEXO 12 (LC 141/2012, art. 35)

R\$ 1,00

DESPESAS COM SAÚDE (Por Subfunção)	DOTAÇÃO INICIAL	DOTAÇÃO ATUALIZADA	DESPESAS EXECUTADAS		
			Liquidadas Até o Bimestre (f)	Inscritas em Restos a Pagar não Processados (g)	% [(f+g)/e]
Atenção Básica	2.459.606,48	2.707.895,96	2.044.483,60	15.073,00	76,06
Assistência Hospitalar e Ambulatorial	541.483,36	729.093,47	648.106,59	-	88,89
Suporte Profilático e Terapêutico	-	-	-	-	-
Vigilância Sanitária	53.045,00	54.402,54	45.363,72	-	83,39
Vigilância Epidemiológica	106.090,00	71.090,00	66.982,52	14,01	94,24
Alimentação e Nutrição	-	-	-	-	-
Outras Subfunções	-	-	-	-	-
TOTAL	3.160.224,84	3.562.481,97	2.804.936,43	15.087,01	100,00

FONTE: PRONIM RF - Responsabilidade Fiscal, Secretaria de Administração e Finanças, 17/Nov/2014, 15h e 10m.

¹ Essa linha apresentará valor somente no Relatório Resumido da Execução Orçamentária do último bimestre do exercício

² O valor apresentado na intercessão com a coluna "h" ou a coluna "h+i" (último bimestre) deverá ser o mesmo apresentado no "total j".

³ O valor apresentado na intercessão com a coluna "h" ou a coluna "h+i" (último bimestre) deverá ser o mesmo apresentado no "total k".


⁴ Limite anual mínimo a ser cumprido no encerramento do exercício.

⁵ Durante o exercício esse valor servirá para o monitoramento previsto no art. 23 da LC 141/2012.

⁶ No último bimestre, será utilizada a fórmula $[VI(h+i) - (15 \times IIIb)/100]$.


ANTÔNIO BORGES RABEL
PREFEITO


RODRIGO SARTOLIN
CONTADOR
CRC-PR Nº 047066/O-4


VANUZE E. KEMMRICH GONÇALVES
CONTROLE INTERNO



Prefeitura Municipal de Ibema - PR
Relatório Resumido da Execução Orçamentária
Demonstrativo das Receitas de Operações de Crédito e Despesas de Capital **REPUBLICADO**
Orçamentos Fiscal e da Seguridade Social
Janeiro a Dezembro 2013/Bimestre Novembro-Dezembro

LRF, art.53, § 1º, Inciso I Anexo IX


R\$ 1,00

RECEITAS	PREVISÃO ATUALIZADA	RECEITAS REALIZADAS Até o Bimestre		SALDO NÃO REALIZADO
	(a)	(b)		(c)=(a-b)
RECEITAS DE OPERAÇÕES DE CRÉDITO (I)	1.508.270,00	839.430,03		668.839,97
DESPESAS	DOTAÇÃO ATUALIZADA	DESPESAS EXECUTADAS Até o Bimestre		SALDO NÃO EXECUTADO
		LIQUIDADAS	INSCRITAS EM RESTOS A PAGAR NÃO PROCESSADOS	
(d)	(e)	(f)	(g)=(d)-(e+f)	
DESPESAS DE CAPITAL	4.928.509,23	2.703.155,48	72.267,96	2.153.085,79
(-)Incentivos Fiscais a Contribuinte				
(-)Incentivos Fiscais a Contribuinte por Instituições Financeiras				
DESPESAS DE CAPITAL LÍQUIDA (II)	4.928.509,23	2.703.155,48	72.267,96	2.153.085,79
RESULTADO PARA APURAÇÃO DA REGRA DE OURO (III)=(I-II)	-3.420.239,23	-1.935.993,41		-1.484.245,82

FONTE: PRONIM RF - Responsabilidade Fiscal, Secretaria de Administração e Finanças, 17/Nov/2014, 14h e 57m.

Nota: Durante o exercício, somente as despesas liquidadas são consideradas executadas. No encerramento do exercício, as despesas não liquidadas inscritas em restos a pagar não processados são também consideradas executadas. Dessa forma, para maior transparência, as despesas executadas estão segregadas em:

- a) Despesas liquidadas, consideradas aquelas em que houve a entrega do material ou serviço nos termos do art. 63 da Lei 4.320/64;
- b) Despesas empenhadas mas não liquidadas, inscritas em Restos a Pagar não processados, consideradas liquidadas no encerramento do exercício, por força do art. 35, inciso II da Lei 4.320/64.


ANTÔNIO BORGES RABEL
PREFEITO


RODRIGO SCATOLIN
CONTADOR
CRC-PR Nº 047066/O-4


VANUZE E. KEMMRICH GONÇALVES
CONTROLE INTERNO



Prefeitura Municipal de Ibema - PR
Relatório Resumido da Execução Orçamentária
Demonstrativo da Receita de Alienação de Ativos e Aplicação dos Recursos **REPUBLICADO**
Orçamentos Fiscal e da Seguridade Social
Janeiro a Dezembro/2013

LRF, Art.53, § 1º, inciso III - Anexo XI

R\$ 1,00

RECEITAS	PREVISÃO ATUALIZADA (a)	RECEITAS REALIZADAS (b)	SALDO A REALIZAR (c)=(a-b)
RECEITAS DE CAPITAL - ALIENAÇÃO DE ATIVOS (I)	-	128.400,00	-128.400,00
ALIENAÇÃO DE BENS MÓVEIS	-	128.400,00	-128.400,00
TOTAL	-	128.400,00	-128.400,00


DESPESAS	DOTAÇÃO ATUALIZADA (d)	DESPESAS EXECUTADAS Até o Bimestre		SALDO A EXECUTAR (g)=(d)-(e+f)
		LIQUIDADAS (e)	INSCRITAS EM RESTOS A PAGAR NÃO PROCESSADOS (f)	
APLICAÇÃO DOS RECURSOS DA ALIENAÇÃO DE ATIVOS (II)	-	-	-	-
DESPESAS DE CAPITAL	-	-	-	-
INVESTIMENTOS	-	-	-	-
INVERSÕES FINANCEIRAS	-	-	-	-
AMORTIZAÇÃO DA DÍVIDA / REFINANCIAMENTO DA DÍVIDA	-	-	-	-
DESPESAS CORRENTES DOS REGIMES DE PREVIDÊNCIA	-	-	-	-
Regime Geral da Previdência Social	-	-	-	-
Regime Próprio de Previdência dos Servidores	-	-	-	-
TOTAL	-	-	-	-

SALDO FINANCEIRO A APLICAR	2012 (h)	2013 (i)=(b)-(e+f)	SALDO ATUAL (j)=(h+i)
		12.541,67	128.400,00


FONTE: PRONIM RF - Responsabilidade Fiscal, Secretaria de Administração e Finanças, 17/Nov/2014, 14h e 58m.

Nota: Durante o exercício, somente as despesas liquidadas são consideradas executadas. No encerramento as despesas não liquidadas inscritas em restos a pagar não processados são também consideradas executadas. Para maior transparência, as despesas executadas estão segregadas em:

- Despesas liquidadas, consideradas aquelas em que houve a entrega do material ou serviço nos termos da Lei 4.320/64;
- Despesas empenhadas mas não liquidadas, inscritas em Restos a Pagar não processados, consideradas liquidadas no encerramento do exercício, por força do art. 35, inciso II da Lei 4.320/64.


ANTÔNIO BORGES RABEL
PREFEITO


RODRIGO SCATOLIN
CONTADOR
CRC-PR Nº 047066/O-4


VANUZE E. KEMMRICH GONÇALVES
CONTROLE INTERNO



Prefeitura Municipal de Ibema - PR
Relatório Resumido da Execução Orçamentária
Demonstrativo Simplificado do Relatório Resumido da Execução Orçamentária **REPUBLICADO**
Orçamentos Fiscal e da Seguridade Social
Janeiro a Dezembro 2013/Bimestre Novembro-Dezembro

LRF, Art. 48 - Anexo XIV		R\$ 1,00		
BALANÇO ORÇAMENTÁRIO		No bimestre	Até o bimestre	
RECEITAS				
Previsão Inicial da Receita		-	13.716.292,00	
Previsão Atualizada da Receita		-	17.627.418,22	
Receitas Realizadas		8.760.105,60	15.123.003,03	
Déficit Orçamentário				
Saldos de Exercícios Anteriores (Utilizados para Créditos Adicionais)		-	0,00	
DESPESAS				
Dotação Inicial		-	13.480.000,00	
Créditos Adicionais		-	4.189.183,40	
Dotação Atualizada		-	17.669.183,40	
Despesas Empenhadas		9.030.705,65	14.369.526,75	
Despesas Executadas		8.982.070,42	14.369.526,75	
Liquidadas		8.982.070,42	14.296.954,78	
Inscritas em Restos a Pagar Não Processados			72.571,97	
Superávit Orçamentário			753.476,28	
DESPESAS POR FUNÇÃO/SUBFUNÇÃO				
		No bimestre	Até o bimestre	
Despesas Empenhadas		9.030.705,65	14.369.526,75	
Despesas Executadas		8.982.070,42	14.369.526,75	
Liquidadas		8.982.070,42	14.296.954,78	
Inscritas em Restos a Pagar Não Processados			72.571,97	
RECEITA CORRENTE LÍQUIDA - RCL				
			Até o bimestre	
Receita Corrente Líquida			14.025.615,81	
RECEITAS E DESPESAS DOS REGIMES DE PREVIDÊNCIA				
		No bimestre	Até o bimestre	
Regime Próprio de Previdência Social dos Servidores Públicos				
Receitas Previdenciárias Realizadas (IV)		0,00	0,00	
Despesas Previdenciárias Executadas (V)				
Liquidadas		0,00	0,00	
Inscritas em Restos a Pagar Não Processados			0,00	
Resultado Previdenciário (VI)=[(IV-V)]		0,00	0,00	
RESULTADOS NOMINAL E PRIMÁRIO				
	Meta Fixada no Anexo de Metas Fiscais da LDO	Resultado Apurado Até o Bimestre	% em Relação a Meta	
	(a)	(b)	(b/a)	
Resultado Nominal	-150.000,00	-1.158.848,59	772,57	
Resultado Primário	85.000,00	227.197,83	267,29	
RESTOS A PAGAR POR PODER E MINISTÉRIO PÚBLICO				
	Inscrição	Cancelamento até o bimestre	Pagamento até o bimestre	Saldo a Pagar
RESTOS A PAGAR PROCESSADOS				
Poder Executivo	376.381,15	353.634,99	22.746,16	0,00
Poder Legislativo	376.381,15	353.634,99	22.746,16	0,00
	0,00	0,00	0,00	0,00
RESTOS A PAGAR NÃO-PROCESSADOS				
Poder Executivo	11.327,00	0,00	11.327,00	0,00
Poder Legislativo	11.327,00	0,00	11.327,00	0,00
	0,00	0,00	0,00	0,00
TOTAL	387.708,15	353.634,99	34.073,16	0,00

[Handwritten signature and stamp]



Prefeitura Municipal de Ibema - PR
Relatório Resumido da Execução Orçamentária
Demonstrativo Simplificado do Relatório Resumido da Execução Orçamentária
Orçamentos Fiscal e da Seguridade Social
Janeiro a Dezembro 2013/Bimestre Novembro-Dezembro


REPUBLICADO

BALANÇO ORÇAMENTÁRIO		No bimestre		Até o bimestre	
DESPESAS COM AÇÕES TÍPICAS DE MDE		Valor Apurado Até o Bimestre	Limites Constitucionais Anuais		R\$ 1,00
			% Mínimo a Aplicar no Exercício	% Aplicado Até o Bimestre	
MÍNIMO ANUAL DE 25% DAS RECEITAS RESULTANTES DE IMPOSTOS EM MDE			25%		
Liquidadas		2.971.542,53			26,13
Inscritos em Restos a Pagar Não Processados		0,00			0,00
MÍNIMO ANUAL DE 60% DO FUNDEB NA REMUNERAÇÃO DO MAGISTÉRIO COM EDUCAÇÃO INFANTIL E ENSINO FUNDAMENTAL			60%		
Liquidadas		1.841.125,09			86,53
Inscritos em Restos a Pagar Não Processados		0,00			0,00
RECEITAS DE OPERAÇÕES DE CRÉDITO E DESPESAS DE CAPITAL		Valor apurado até o bimestre		Saldo Não Realizado	
Receitas de Operações de Crédito		839.430,03		668.839,97	
Despesa de Capital Líquida		2.775.423,44		2.153.085,79	
PROJEÇÃO ATUARIAL DOS REGIMES DE PREVIDÊNCIA		Exercício	10º Exercício	20º Exercício	35º Exercício
Regime Próprio de Previdência Social dos Servidores Públicos					
Receitas Previdenciárias (IV)		0,00	0,00	0,00	0,00
Despesas Previdenciárias (V)		0,00	0,00	0,00	0,00
Resultado Previdenciário (IV-V)		0,00	0,00	0,00	0,00
RECEITA DA ALIENAÇÃO DE ATIVOS E APLICAÇÃO DOS RECURSOS		Valor apurado até o bimestre		Saldo a Realizar	
Receita de Capital Resultante da Alienação de Ativos		128.400,00		-128.400,00	
Aplicação dos Recursos da Alienação de Ativos		0,00		0,00	
DESPESAS COM AÇÕES E SERVIÇOS PÚBLICOS DE SAÚDE		Valor Apurado Até o Bimestre	Limite Constitucional Anual		
			% Mínimo a Aplicar no exercício	% Aplicado Até o Bimestre	
Despesas Próprias com Ações e Serviços Públicos de Saúde		14,01	15%		0,00
DESPESAS DE CARÁTER CONTINUADO DERIVADAS DE PPP		Valor Apurado no Exercício Corrente			
Total das Despesas/RCL (%)					

FONTE: PRONIM RF - Responsabilidade Fiscal, Secretaria de Administração e Finanças, 17/Nov/2014, 15h e 14m.


ANTÔNIO BORGES RABEL
PREFEITO


RODRIGO SCATOLIN
CONTADOR
CRC-PR Nº 047066/O-4


VANUZE E. KEMMRICH GONÇALVES
CONTROLE INTERNO



Prefeitura Municipal de Ibema-PR
Relatório Resumido da Execução Orçamentária
Balanco Orçamentário
Orçamentos Fiscal e da Seguridade Social
Janeiro a Fevereiro 2014/Bimestre Janeiro-Feveiro

REPUBLICADO

RECEITAS	PREVISÃO		PREVISÃO ATUALIZADA (a)	RECEITAS REALIZADAS			SALDO (a-c)
	INICIAL	ADICIONAL		No Bimestre (b)	Até o Bimestre (c)	%	
RECEITAS (EXCETO INTRA-ORÇAMENTÁRIAS)(I)	13.162.000,00	-	16.008.113,31	2.903.547,38	18,14	18,14	13.104.555,93
RECEITAS CORRENTES	13.162.000,00	-	13.251.888,31	2.520.973,38	19,02	19,02	10.730.914,93
RECEITA TRIBUTÁRIA	1.018.800,00	-	1.018.800,00	175.395,09	17,22	17,22	843.404,91
IMPOSTOS	892.000,00	-	892.000,00	135.175,96	15,15	15,15	756.824,04
TAXAS	91.800,00	-	91.800,00	36.453,61	39,71	39,71	55.346,39
CONTRIBUIÇÃO DE MELHORIA	35.000,00	-	35.000,00	3.765,52	10,76	10,76	31.234,48
RECEITA PATRIMONIAL	39.500,00	-	41.394,56	20.556,88	49,66	49,66	20.837,68
RECEITAS DE VALORES MOBILIÁRIOS	39.500,00	-	41.394,56	20.556,88	49,66	49,66	20.837,68
RECEITA DE SERVIÇOS	262.000,00	-	262.000,00	23.939,29	9,14	9,14	238.060,71
TRANSFERÊNCIAS CORRENTES	11.685.000,00	-	11.772.993,75	2.284.069,28	19,40	19,40	9.488.924,47
TRANSFERÊNCIAS INTERGOVERNAMENTAIS	11.607.500,00	-	11.607.500,00	2.252.869,38	19,41	19,41	9.354.630,62
TRANSFERÊNCIAS DE CONVÊNIO	77.500,00	-	165.493,75	31.199,90	18,85	18,85	134.293,85
OUTRAS RECEITAS CORRENTES	156.700,00	-	156.700,00	17.012,84	10,86	10,86	139.687,16
MULTAS E JUROS DE MORA	43.500,00	-	43.500,00	4.548,71	10,46	10,46	38.951,29
INDENIZAÇÕES E RESTITUIÇÕES	-	-	-	184,24	-	-	-184,24
RECEITA DA DIVATVA	113.200,00	-	113.200,00	11.779,75	10,41	10,41	101.420,25
RECEITAS DIVERSAS	-	-	-	500,14	-	-	-500,14
RECEITAS DE CAPITAL	-	-	2.756.225,00	382.574,00	13,88	13,88	2.373.651,00
OPERAÇÕES DE CRÉDITO	-	-	240.000,00	-	-	-	240.000,00
OPERAÇÕES DE CRÉDITO INTERNAS	-	-	240.000,00	-	-	-	240.000,00
ALIENAÇÃO DE BENS	-	-	-	-	-	-	-
TRANSFERÊNCIAS DE CAPITAL	-	-	2.516.225,00	382.574,00	15,20	15,20	2.133.651,00
TRANSFERÊNCIAS DE CONVÊNIO	-	-	2.516.225,00	382.574,00	15,20	15,20	2.133.651,00
RECEITAS (INTRA-ORÇAMENTÁRIAS)(II)	-	-	-	-	-	-	-
SUBTOTAL DAS RECEITAS (III)=(I+II)	13.162.000,00	-	16.008.113,31	2.903.547,38	18,14	18,14	13.104.555,93

[Handwritten signature and initials]



Prefeitura Municipal de Ibema-PR
Relatório Resumido da Execução Orçamentária
Balanco Orçamentário
Orçamentos Fiscal e da Seguridade Social
Janeiro a Fevereiro 2014/Bimestre Janeiro-Febrero

REPUBLICADO

RECEITAS	PREVISÃO INICIAL		PREVISÃO ATUALIZADA (a)	RECEITAS REALIZADAS		SALDO (a-c)	
	RECEITAS	PREVISÃO INICIAL		No Bimestre (b)	Até o Bimestre (c)		%
R\$ 1,00							
OPERAÇÕES DE CRÉDITO-REFINANCIAMENTO(IV)	-	-	-	-	-	-	
Operações de Crédito Internas	-	-	-	-	-	-	
Mobilidade	-	-	-	-	-	-	
Contratos	-	-	-	-	-	-	
Operações de Crédito Externas	-	-	-	-	-	-	
Mobilidade	-	-	-	-	-	-	
Contratos	-	-	-	-	-	-	
SUBTOTAL COM REFINANCIAMENTO(V)=(II+VI)	13.162.000,00	16.008.113,31	2.903.547,38	2.903.547,38	18,14	13.104.565,93	
DÉFICIT(VII)	-	-	-	-	-	-	
TOTAL(VIII)=(V+VII)	13.162.000,00	16.008.113,31	2.903.547,38	2.903.547,38	18,14	13.104.565,93	
SALDOS DE EXERCÍCIOS ANTERIORES (UTILIZADOS PARA CRÉDITOS ADICIONAIS)	-	-	-	-	-	-	
Superávit Financeiro	-	-	-	-	-	-	
Reabertura de Créditos Adicionais	-	-	-	-	-	-	

[Handwritten signature and initials]



Prefeitura Municipal de Ibema-PR
Relatório Resumido da Execução Orçamentária
Balanco Orçamentário
Orçamentos Fiscal e da Seguridade Social
REPUBLICADO

Janeiro a Fevereiro 2014/Bimestre Janeiro-Fevereiro

RREO - ANEXO (LRF, Art.52, inciso I, alíneas "a" e "b" do inciso II e §1º)

R\$ 1,00

DESPESAS	DOTAÇÃO INICIAL (d)	CRÉDITOS ADICIONAIS (e)	DOTAÇÃO ATUALIZADA (f)=(d+e)	DESPESAS EMPENHADAS		DESPESAS LIQUIDADAS		SALDO	
				No Bimestre	Até o Bimestre	No Bimestre	Até o Bimestre	%	(g/f)
DESPESAS (EXCETO INTRA-ORÇAMENTÁRIAS)(VIII)	13.162.000,00	2.931.218,75	16.093.218,75	2.315.260,93	2.315.260,93	2.265.277,73	2.265.277,73	14,08	13.827.941,02
DESPESAS CORRENTES	12.328.950,00	-113.781,25	12.215.168,75	1.971.407,19	1.971.407,19	1.953.889,35	1.953.889,35	16,00	10.261.279,40
PESSOAL E ENCARGOS SOCIAIS	6.657.210,00	-125.975,00	6.531.235,00	1.107.082,68	1.107.082,68	1.107.082,68	1.107.082,68	16,95	5.424.152,32
JUROS E ENCARGOS DA DÍVIDA	115.000,00	-	115.000,00	24.490,53	24.490,53	24.490,53	24.490,53	21,30	90.509,47
OUTRAS DESPESAS CORRENTES	5.556.740,00	12.193,75	5.568.933,75	839.833,98	839.833,98	822.316,14	822.316,14	14,77	4.746.617,61
DESPESAS DE CAPITAL	768.050,00	3.045.000,00	3.813.050,00	343.853,74	343.853,74	311.388,38	311.388,38	8,17	3.501.661,62
INVESTIMENTOS	333.050,00	3.045.000,00	3.378.050,00	304.997,00	304.997,00	272.531,64	272.531,64	8,07	3.105.518,36
AMORTIZAÇÃO DA DÍVIDA / REFINANCIAMENTO DA DÍVIDA	435.000,00	-	435.000,00	38.856,74	38.856,74	38.856,74	38.856,74	8,93	396.143,26
RESERVA DE CONTINGÊNCIA	65.000,00	-	65.000,00	-	-	-	-	-	65.000,00
DESPESAS (INTRA-ORÇAMENTÁRIAS)(IX)	-	-	-	-	-	-	-	-	-
SUBTOTAL DAS DESPESAS(X)=(VIII+IX)	13.162.000,00	2.931.218,75	16.093.218,75	2.315.260,93	2.315.260,93	2.265.277,73	2.265.277,73	14,08	13.827.941,02
AMORTIZAÇÃO DA DÍVIDA/REFINANCIAMENTO(XI)	-	-	-	-	-	-	-	-	-
Amortização da Dívida Interna	-	-	-	-	-	-	-	-	-
Dívida Mobiliária	-	-	-	-	-	-	-	-	-
Outras Dívidas	-	-	-	-	-	-	-	-	-
Amortização da Dívida Externa	-	-	-	-	-	-	-	-	-
Dívida Mobiliária	-	-	-	-	-	-	-	-	-
Outras Dívidas	-	-	-	-	-	-	-	-	-
SUBTOTAL C/ REFINANCIAMENTO(XII)=(X+XI)	13.162.000,00	2.931.218,75	16.093.218,75	2.315.260,93	2.315.260,93	2.265.277,73	2.265.277,73	14,08	13.827.941,02
SUPERÁVIT(XIII)	-	-	-	-	-	-	-	-	-
TOTAL(DIV)=(XII+XIII)	13.162.000,00	2.931.218,75	16.093.218,75	2.315.260,93	2.315.260,93	2.265.277,73	2.265.277,73	18,04	13.827.941,02

FONTE: PRONIM RF - Responsabilidade Fiscal, Secretaria de Administração e Finanças, 17/Nov/2014, 09h e 28m.

ANTÔNIO BORGES RABEL
PREFEITO

RODRIGO SCATOLIN
CONTADOR

VANUZE E. KEMMRICH GONÇALVES
CONTROLE INTERNO

CRC-PR Nº 047066/O-4



REPUBLICADO

Prefeitura Municipal de Ibema - PR
Relatório Resumido de Execução Orçamentária
Demonstrativo da Execução das Despesas por Função/Subfunção
Orçamento Fiscal e da Seguridade Social
Janeiro a Fevereiro 2014/Bimestre Janeiro-Fevereiro

FUNÇÃO/SUBFUNÇÃO	Dotação		Despesas Empenhadas		Despesas Liquidadas		Saldo		
	Inicial	Atualizada (a)	No Bimestre	Até o Bimestre	No Bimestre	Até o Bimestre (b)	%		
							(b/Total b)	(b/a)	
DESPESAS(EXCETO INTRA-ORÇAMENTÁRIAS)(I)	13.162.000,00	16.093.218,75	2.315.260,93	2.315.260,93	2.265.277,73	2.265.277,73	100,00	14,08	13.827.941,02
Legislativa	726.000,00	726.000,00	97.816,09	97.816,09	97.816,09	97.816,09	4,32	13,47	628.183,91
Ação Legislativa	726.000,00	726.000,00	97.816,09	97.816,09	97.816,09	97.816,09	4,32	13,47	628.183,91
Administração	1.423.000,00	1.311.000,00	243.657,76	243.657,76	240.685,94	240.685,94	10,63	18,36	1.070.314,06
Planejamento e Orçamento	97.000,00	97.000,00	15.556,60	15.556,60	15.556,60	15.556,60	0,69	16,04	81.443,40
Administração Geral	1.280.000,00	1.168.000,00	219.691,18	219.691,18	216.719,36	216.719,36	9,57	18,55	951.280,64
Controle Interno	46.000,00	46.000,00	8.409,98	8.409,98	8.409,98	8.409,98	0,37	18,28	37.590,02
Defesa Nacional	46.000,00	46.000,00	7.238,08	7.238,08	7.238,08	7.238,08	0,32	15,74	38.761,92
Defesa Terrestre	46.000,00	46.000,00	7.238,08	7.238,08	7.238,08	7.238,08	0,32	15,74	38.761,92
Assistência Social	1.114.200,00	1.114.200,00	134.481,26	134.481,26	128.250,71	128.250,71	5,66	11,51	985.949,29
Assistência à Criança e ao Adolescente	295.900,00	295.900,00	22.971,72	22.971,72	20.986,02	20.986,02	0,93	7,09	274.913,98
Assistência Comunitária	818.300,00	818.300,00	111.509,54	111.509,54	107.264,69	107.264,69	4,74	13,11	711.035,31
Previdência Social	10.000,00	10.000,00	1.448,00	1.448,00	1.448,00	1.448,00	0,06	14,48	8.552,00
Previdência do Regime Estatutário	10.000,00	10.000,00	1.448,00	1.448,00	1.448,00	1.448,00	0,06	14,48	8.552,00
Saúde	3.048.900,00	3.163.900,00	468.207,83	468.207,83	466.394,79	466.394,79	20,59	14,74	2.697.505,21
Atenção Básica	2.213.400,00	2.339.400,00	337.340,70	337.340,70	335.771,66	335.771,66	14,82	14,35	2.003.628,34
Assistência Hospitalar e Ambulatorial	698.000,00	687.000,00	113.331,94	113.331,94	113.087,94	113.087,94	4,99	16,46	573.912,06
Vigilância Sanitária	47.500,00	47.500,00	6.175,01	6.175,01	6.175,01	6.175,01	0,27	13,00	41.324,99
Vigilância Epidemiológica	90.000,00	90.000,00	11.360,18	11.360,18	11.360,18	11.360,18	0,50	12,62	78.639,82
Educação	4.174.405,00	4.301.405,00	559.552,74	559.552,74	553.838,61	553.838,61	24,45	12,88	3.747.566,39
Ensino Fundamental	2.143.500,00	2.208.500,00	302.434,80	302.434,80	298.582,08	298.582,08	13,18	13,52	1.909.917,92
Ensino Superior	65.000,00	70.000,00	0,00	0,00	0,00	0,00	0,00	0,00	70.000,00
Educação Infantil	1.582.905,00	1.659.905,00	219.888,74	219.888,74	218.027,33	218.027,33	9,62	13,30	1.421.877,67
Educação de Jovens e Adultos	24.500,00	24.500,00	3.749,00	3.749,00	3.749,00	3.749,00	0,17	15,30	20.751,00
Educação Especial	48.500,00	48.500,00	9.516,36	9.516,36	9.516,36	9.516,36	0,42	19,62	38.983,64
Refinanciamento da Dívida Interna	310.000,00	310.000,00	23.963,84	23.963,84	23.963,84	23.963,84	1,06	7,73	286.036,16
Cultura	186.000,00	130.000,00	1.366,98	1.366,98	1.366,98	1.366,98	0,06	1,05	128.633,02

128.633,02



Prefeitura Municipal de Ibema - PR
Relatório Resumido de Execução Orçamentária
REPUBLICADO
Demonstrativo da Execução das Despesas por Função/Subfunção
Orçamento Fiscal e da Seguridade Social
Janeiro a Fevereiro 2014/Bimestre Janeiro-Fevereiro

FUNÇÃO/SUBFUNÇÃO	Dotação		Despesas Empenhadas		Despesas Liquidadas			Saldo (a-b)
	Inicial	Atualizada (a)	Até o Bimestre		Até o Bimestre (b)	%(b/Total b)	%(b/a)	
			No Bimestre	Até o Bimestre				
Patrimônio Histórico, Artístico e Arqueológico	39.800,00	39.800,00	0,00	0,00	0,00	0,00	0,00	39.800,00
Difusão Cultural	146.200,00	90.200,00	1.366,98	1.366,98	1.366,98	0,06	1,52	88.833,02
Urbanismo	840.195,00	2.084.695,00	458.487,65	458.487,65	426.022,29	18,81	20,44	1.658.672,71
Infra-Estrutura Urbana	330.195,00	1.121.695,00	339.322,33	339.322,33	306.856,97	13,55	27,36	814.838,03
Serviços Urbanos	510.000,00	540.000,00	119.165,32	119.165,32	119.165,32	5,26	22,07	420.834,68
Turismo	0,00	423.000,00	0,00	0,00	0,00	0,00	0,00	423.000,00
Agricultura	130.000,00	538.993,75	19.823,28	19.823,28	19.823,28	0,88	3,68	519.170,47
Promoção da Produção Animal	0,00	87.993,75	0,00	0,00	0,00	0,00	0,00	87.993,75
Extensão Rural	130.000,00	451.000,00	19.823,28	19.823,28	19.823,28	0,88	4,40	431.176,72
Transporte	790.000,00	2.038.525,00	256.126,91	256.126,91	255.708,86	11,29	12,54	1.782.816,14
Transporte Rodoviário	790.000,00	2.038.525,00	256.126,91	256.126,91	255.708,86	11,29	12,54	1.782.816,14
Desporto e Lazer	237.000,00	192.200,00	12.101,07	12.101,07	11.730,82	0,52	6,10	180.469,18
Desporto Comunitário	231.000,00	191.200,00	12.101,07	12.101,07	11.730,82	0,52	6,14	179.469,18
Lazer	6.000,00	1.000,00	0,00	0,00	0,00	0,00	0,00	1.000,00
Encargos Especiais	371.300,00	371.300,00	54.953,28	54.953,28	54.953,28	2,43	14,80	316.346,72
Refinanciamento da Dívida Interna	240.000,00	240.000,00	39.383,43	39.383,43	39.383,43	1,74	16,41	200.616,57
Outros Encargos Especiais	131.300,00	131.300,00	15.569,85	15.569,85	15.569,85	0,69	11,86	115.730,15
Reserva de Contingência	65.000,00	65.000,00	0,00	0,00	0,00	0,00	0,00	65.000,00
Reserva de Contingência	65.000,00	65.000,00	0,00	0,00	0,00	0,00	0,00	65.000,00
DESPESAS INTRA-ORÇAMENTÁRIAS (III)	0,00	0,00	0,00	0,00	0,00	0,00	0,00	0,00
TOTAL (III)=(+II)	13.162.000,00	16.093.218,75	2.315.260,93	2.315.260,93	2.265.277,73	100,00	14,08	13.827.941,02

FONTE: PRONIM RF - Responsabilidade Fiscal, Secretaria de Administração e Finanças, 17/Nov/2014, 09h e 39m.

ANTÔNIO BORGES RABEL
PREFEITO

VANUZE E. KEMMIRICH GONÇALVES
CONTROLE INTERNO

RODRIGO SCATOLIN
CONTADOR
CRC-PR Nº 047066/O-4



REPUBLICADO

Prefeitura Municipal de Ibema - PR
Relatório Resumido da Execução Orçamentária
Demonstrativo das Receitas e Despesas com Manutenção e Desenvolvimento do Ensino - MDE
Orçamentos Fiscal e da Seguridade Social
Janeiro a Fevereiro 2014/Bimestre Janeiro-Fevereiro

RREO - ANEXO VIII(LDB, art. 72)

R\$ 1,00

RECEITA RESULTANTE DE IMPOSTOS (caput do art. 212 da Constituição)	PREVISÃO INICIAL	PREVISÃO ATUALIZADA	RECEITAS REALIZADAS		%
			No Bimestre	Até o Bimestre	
1-RECEITAS DE IMPOSTOS	(a)	(b)	(c)=(b/a)x100		
1.1-Receita Resultante do Imposto sobre a Propriedade Predial e Territorial Urbana - IPTU	966.500,00	966.500,00	141.971,63	141.971,63	14,69
1.1.1-IPTU	332.500,00	332.500,00	5.553,71	5.553,71	1,67
1.1.2-Multas, Juros de Mora e Outros Encargos do IPTU	275.000,00	275.000,00	-	-	-
1.1.3-Dívida Ativa do IPTU	2.500,00	2.500,00	-	-	-
1.1.4-Multas, Juros de Mora, Atualização Monetária e Outros Encargos da Dívida Ativa do IPTU	40.000,00	40.000,00	4.012,83	4.012,83	10,03
1.1.5-(-) Deduções da Receita do IPTU	25.000,00	25.000,00	1.540,88	1.540,88	6,16
1.2-Receita Resultante do Imposto sobre Transmissão Inter Vivos - ITBI	10.000,00	10.000,00	-	-	-
1.2.1-ITBI	55.000,00	55.000,00	9.640,00	9.640,00	17,53
1.2.2-Multas, Juros de Mora e Outros Encargos do ITBI	-	-	-	-	-
1.2.3-Dívida Ativa do ITBI	-	-	-	-	-
1.2.4-Multas, Juros de Mora, Atualização Monetária e Outros Encargos da Dívida Ativa do ITBI	-	-	-	-	-
1.2.5-(-) Deduções da Receita do ITBI	-	-	-	-	-
1.3-Receita Resultante do Imposto sobre Serviços de Qualquer Natureza - ISS	487.000,00	487.000,00	99.802,46	99.802,46	20,49
1.3.1-ISS	480.000,00	480.000,00	98.560,50	98.560,50	20,53
1.3.2-Multas, Juros de Mora e Outros Encargos do ISS	2.500,00	2.500,00	72,22	72,22	2,89
1.3.3-Dívida Ativa do ISS	2.500,00	2.500,00	681,25	681,25	27,25
1.3.4-Multas, Juros de Mora, Atualização Monetária e Outros Encargos da Dívida Ativa do ISS	2.000,00	2.000,00	488,49	488,49	24,42
1.3.5-(-) Deduções da Receita do ISS	-	-	-	-	-
1.4-Receita Resultante do Imposto de Renda Retido na Fonte - IRRF	92.000,00	92.000,00	26.975,46	26.975,46	29,32
1.4.1-IRRF	92.000,00	92.000,00	26.975,46	26.975,46	29,32
1.4.2-Multas, Juros de Mora e Outros Encargos do IRRF	-	-	-	-	-
1.4.3-Dívida Ativa do IRRF	-	-	-	-	-
1.4.4-Multas, Juros de Mora, Atualização Monetária e Outros Encargos da Dívida Ativa do IRRF	-	-	-	-	-
1.4.5-(-) Deduções da Receita do IRRF	-	-	-	-	-
1.5-Receita Resultante do Imposto Territorial Rural - ITR (CF, art. 153 §4º, inciso III)	-	-	-	-	-
1.5.1-ITR	-	-	-	-	-
1.5.2-Multas, Juros de Mora e Outros Encargos do ITR	-	-	-	-	-
1.5.3-Dívida Ativa do ITR	-	-	-	-	-
1.5.4-Multas, Juros de Mora, Atualização Monetária e Outros Encargos da Dívida Ativa do ITR	-	-	-	-	-
1.5.5-(-) Deduções da Receita do ITR	-	-	-	-	-



Prefeitura Municipal de Ibema - PR
Relatório Resumido da Execução Orçamentária
Demonstrativo das Receitas e Despesas com Manutenção e Desenvolvimento do Ensino - MDE
Orçamentos Fiscal e da Seguridade Social
Janeiro a Fevereiro 2014/Bimestre Janeiro-Fevereiro
REPUBLICADO

RREO - ANEXO VIII(LDB, art. 72) R\$ 1,00

RECEITA RESULTANTE DE IMPOSTOS (caput do art. 212 da Constituição)	PREVISÃO INICIAL	PREVISÃO ATUALIZADA (a)	RECEITAS REALIZADAS		
			No Bimestre	Até o Bimestre (b)	(c)=(b/a)x100 %
2-RECEITAS DE TRANSFERÊNCIAS CONSTITUCIONAIS E LEGAIS					
2.1-Cota-Parte FPM	9.935.000,00	9.935.000,00	2.042.229,75	2.042.229,75	20,56
2.1.1-Parcela referente à CF, art. 159, I, alínea b	6.750.000,00	6.750.000,00	1.521.365,86	1.521.365,86	22,54
2.1.2-Parcela referente à CF, art. 159, I, alínea d	6.750.000,00	6.750.000,00	1.521.365,86	1.521.365,86	22,54
2.2-Cota-Parte ICMS	2.800.000,00	2.800.000,00	410.638,45	410.638,45	14,67
2.3-ICMS-Desoneração - L.C. nº 87/1996	32.500,00	32.500,00	3.971,52	3.971,52	12,22
2.4-Cota-Parte IPI-Exportação	62.500,00	62.500,00	7.423,53	7.423,53	11,88
2.5-Cota-Parte ITR	50.000,00	50.000,00	5.103,40	5.103,40	10,21
2.6-Cota-Parte IPVA	240.000,00	240.000,00	93.726,99	93.726,99	39,05
2.7-Cota-Parte IOF-Ouro	-	-	-	-	-
3-TOTAL DA RECEITA DE IMPOSTOS (1+2)	10.901.500,00	10.901.500,00	2.184.201,38	2.184.201,38	20,04



Prefeitura Municipal de Ibema - PR
Relatório Resumido da Execução Orçamentária
Demonstrativo das Receitas e Despesas com Manutenção e Desenvolvimento do Ensino - MDE
Orçamentos Fiscal e da Seguridade Social
Janeiro a Fevereiro 2014/Bimestre Janeiro-Fevereiro

REPUBLICADO

RREO - ANEXO VIII(LDB, art. 72)	RECEITAS ADICIONAIS PARA FINANCIAMENTO DO ENSINO	PREVISÃO		PREVISÃO		RECEITAS REALIZADAS		%
		INICIAL	ATUALIZADA (a)	No Bimestre	Até o Bimestre (b)	RECEITAS REALIZADAS		
						(c)=(b/a)x100	%	
4 - RECEITA DA APLICAÇÃO FINANCEIRA DE OUTROS RECURSOS DE IMPOSTOS VINCULADOS AO ENSINO		2.000,00	2.000,00	259,15	259,15	12,96		
5 - RECEITA DE TRANSFERÊNCIAS DO FNDE		311.000,00	311.000,00	33.378,04	33.378,04	10,73		
5.1 - Transferências do Salário-Educação		190.000,00	190.000,00	33.045,77	33.045,77	17,39		
5.2 - Transferências Diretas - PDDE		-	-	-	-	-		
5.3 - Transferências Diretas - PNAE		80.000,00	80.000,00	-	-	-		
5.4 - Transferências Diretas - PNATE		40.000,00	40.000,00	-	-	-		
5.5 - Outras Transferências do FNDE		-	-	-	-	-		
5.6 - Aplicação Financeira dos Recursos do FNDE		1.000,00	1.000,00	332,27	332,27	33,23		
6 - RECEITA DE TRANSFERÊNCIAS DE CONVÊNIOS		75.000,00	111.894,56	39.909,55	39.909,55	35,67		
6.1 - Transferências de Convênios		75.000,00	111.894,56	39.613,41	39.613,41	35,40		
6.2 - Aplicação Financeira dos Recursos de Convênios		-	-	296,14	296,14	-		
7 - RECEITA DE OPERAÇÕES DE CRÉDITO		-	-	-	-	-		
8 - OUTRAS RECEITAS PARA FINANCIAMENTO DO ENSINO		-	-	-	-	-		
9 - TOTAL DAS RECEITAS ADICIONAIS PARA FINANCIAMENTO DO ENSINO (4+5+6+7+8)		388.000,00	424.894,56	73.546,74	73.546,74	17,31		

FUNDEB

RECEITAS DO FUNDEB	PREVISÃO		PREVISÃO		RECEITAS REALIZADAS		%
	INICIAL	ATUALIZADA (a)	No Bimestre	Até o Bimestre (b)	RECEITAS REALIZADAS		
					(c)=(b/a)x100	%	
10 - RECEITAS DESTINADAS AO FUNDEB	1.987.000,00	1.987.000,00	408.445,61	408.445,61	20,56		
10.1 - Cota-Parte FPM Destinada ao FUNDEB-(20% de 2.1.1)	1.350.000,00	1.350.000,00	304.273,11	304.273,11	22,54		
10.2 - Cota-Parte ICMS Destinada ao FUNDEB-(20% de 2.2)	560.000,00	560.000,00	82.127,66	82.127,66	14,67		
10.3 - ICMS-Desonerção Destinada ao FUNDEB-(20% de 2.3)	6.500,00	6.500,00	794,30	794,30	12,22		
10.4 - Cota-Parte IPI-Exportação Destinada ao FUNDEB-(20% de 2.4)	12.500,00	12.500,00	1.484,70	1.484,70	11,88		
10.5 - Cota-Parte ITR ou ITR Arrecadado Destinados ao FUNDEB-(20% de (1.5 + 2.5))	10.000,00	10.000,00	1.020,67	1.020,67	10,21		
10.6 - Cota-Parte IPVA Destinada ao FUNDEB-(20% de 2.6)	48.000,00	48.000,00	18.745,17	18.745,17	39,05		
11 - RECEITAS RECEBIDAS DO FUNDEB	2.307.500,00	2.307.500,00	427.323,23	427.323,23	18,52		
11.1 - Transferências de Recursos do FUNDEB	2.300.000,00	2.300.000,00	426.183,82	426.183,82	18,53		
11.2 - Complementação da União ao FUNDEB	-	-	-	-	-		
11.3 - Receita de Aplicação Financeira dos Recursos do FUNDEB	7.500,00	7.500,00	1.139,41	1.139,41	15,19		
12 - RESULTADO LÍQUIDO DAS TRANSFERÊNCIAS DO FUNDEB(11.1-10)	313.000,00	313.000,00	17.738,21	17.738,21	5,67		

[SE RESULTADO LÍQUIDO DA TRANSFERÊNCIA (12) > 0] = ACRÉSCIMO RESULTANTE DAS TRANSFERÊNCIAS DO FUNDEB
[SE RESULTADO LÍQUIDO DA TRANSFERÊNCIA (12) < 0] = DECRÉSCIMO RESULTANTE DAS TRANSFERÊNCIAS DO FUNDEB



Prefeitura Municipal de Ibema - PR
Relatório Resumido da Execução Orçamentária
Demonstrativo das Receitas e Despesas com Manutenção e Desenvolvimento do Ensino - MDE **REPUBLICADO**
Orçamentos Fiscal e da Seguridade Social
Janeiro a Fevereiro 2014/Bimestre Janeiro-Fevereiro

DESPESAS DO FUNDEB	DOTAÇÃO INICIAL	DOTAÇÃO ATUALIZADA (d)	DESPESAS LIQUIDADAS		R\$ 1,00
			No Bimestre	Até o Bimestre (e)	
			%		
					(f)=(e)/d)x100
13-PAGAMENTO DOS PROFISSIONAIS DO MAGISTÉRIO	2.010.000,00	2.010.000,00	361.947,51	361.947,51	18,01
13.1-Com Educação Infantil	1.005.000,00	1.005.000,00	162.353,84	162.353,84	16,15
13.2-Com Ensino Fundamental	1.005.000,00	1.005.000,00	199.593,67	199.593,67	19,86
14-OUTRAS DESPESAS	297.500,00	297.500,00	58.426,98	58.426,98	19,64
14.1-Com Educação Infantil	152.000,00	152.000,00	12.904,83	12.904,83	8,49
14.2-Com Ensino Fundamental	145.500,00	145.500,00	45.522,15	45.522,15	31,29
15-TOTAL DAS DESPESAS DO FUNDEB(13+14)	2.307.500,00	2.307.500,00	420.374,49	420.374,49	18,22

DEDUÇÕES PARA FINS DE LIMITE DO FUNDEB

	VALOR
16-RESTOS A PAGAR INSCRITOS NO EXERCÍCIO SEM DISPONIBILIDADE FINANCEIRA DE RECURSOS DO FUNDEB	-
16.1 - FUNDEB 60%	-
16.2 - FUNDEB 40%	-
17-DESPESAS CUSTEADAS COM O SUPERÁVIT FINANCEIRO DO EXERCÍCIO ANTERIOR DO FUNDEB	-
17.1 - FUNDEB 60%	-
17.2 - FUNDEB 40%	-
18-TOTAL DAS DEDUÇÕES CONSIDERADAS PARA FINS DE LIMITE DO FUNDEB (16+17)	-

INDICADORES DO FUNDEB

	VALOR
19-TOTAL DAS DESPESAS DO FUNDEB PARA FINS DE LIMITE (15 - 18)	420.374,49
19.1-MÍNIMO DE 60% DO FUNDEB NA REMUNERAÇÃO DO MAGISTÉRIO COM EDUCAÇÃO INFANTIL E ENSINO FUNDAMENTAL (13-(16.1+17.1))/(11)x100%	84,70
19.2-MÁXIMO DE 40% EM DESPESA COM MDE, QUE NÃO REMUNERAÇÃO DO MAGISTÉRIO (14-(16.2+17.2))/(11)x100%	13,67
19.3-MÁXIMO DE 5% NÃO APLICADO NO EXERCÍCIO (100-(19.1+19.2))%	1,63



Prefeitura Municipal de Ibema - PR
Relatório Resumido da Execução Orçamentária
Demonstrativo das Receitas e Despesas com Manutenção e Desenvolvimento do Ensino - MDE
Orçamentos Fiscal e da Seguridade Social
Janeiro a Fevereiro 2014/Bimestre Janeiro-Fevereiro

REPUBLICADO

RREO - ANEXO VIII(LDB, art. 72) R\$ 1,00

VALOR

CONTROLE DA UTILIZAÇÃO DE RECURSOS NO EXERCÍCIO SUBSEQUENTE

20-RECURSOS RECEBIDOS DO FUNDEB EM 2013 QUE NÃO FORAM UTILIZADOS	28.253,53
21-DESPESAS CUSTEADAS COM O SALDO DO ITEM 20 ATÉ O 1º TRIMESTRE DE 2014*	

MANUTENÇÃO E DESENVOLVIMENTO DO ENSINO - DESPESAS CUSTEADAS COM A RECEITA RESULTANTE DE IMPOSTOS E RECURSOS DO FUNDEB

RECEITAS COM AÇÕES TÍPICAS DE MDE	PREVISÃO INICIAL	PREVISÃO ATUALIZADA (a)	RECEITAS REALIZADAS		%
			No Bimestre	Até o Bimestre (b)	
22-IMPOSTOS E TRANSFERÊNCIAS DESTINADAS A MDE (25% de 3) ³	2.725.375,00	2.725.375,00	546.050,35	546.050,35	(c)=(b)/a)x100 20,04

DESPESAS COM AÇÕES TÍPICAS DE MDE

DESPESAS COM AÇÕES TÍPICAS DE MDE	DOTAÇÃO INICIAL		DOTAÇÃO ATUALIZADA (d)		DESPESAS LIQUIDADAS		%
	INICIAL	ATUALIZADA (d)	No Bimestre	Até o Bimestre (e)	No Bimestre	Até o Bimestre (e)	
23-EDUCAÇÃO INFANTIL	1.272.905,00	1.272.905,00	207.123,41	207.123,41	207.123,41	207.123,41	16,27
23.1-Creche	1.272.905,00	1.272.905,00	207.123,41	207.123,41	207.123,41	207.123,41	16,27
23.1.1-Despesas Custeadas com Recursos do FUNDEB	1.157.000,00	1.157.000,00	175.258,67	175.258,67	175.258,67	175.258,67	15,15
23.1.2-Despesas Custeadas com Outros Recursos de Impostos	115.905,00	115.905,00	31.864,74	31.864,74	31.864,74	31.864,74	27,49
23.2-Pré-Escola	-	-	-	-	-	-	-
23.2.1-Despesas Custeadas com Recursos do FUNDEB	-	-	-	-	-	-	-
23.2.2-Despesas Custeadas com Outros Recursos de Impostos	-	-	-	-	-	-	-
24-ENSINO FUNDAMENTAL	1.921.500,00	1.951.500,00	325.766,09	325.766,09	325.766,09	325.766,09	16,69
24.1-Despesas Custeadas com Recursos do FUNDEB	1.150.500,00	1.150.500,00	245.115,82	245.115,82	245.115,82	245.115,82	21,31
24.2-Despesas Custeadas com Outros Recursos de Impostos	771.000,00	801.000,00	80.650,27	80.650,27	80.650,27	80.650,27	10,07
25-ENSINO MÉDIO	-	-	-	-	-	-	-
26-ENSINO SUPERIOR	65.000,00	70.000,00	-	-	-	-	-
27-ENSINO PROFISSIONAL NÃO INTEGRADO AO ENSINO REGULAR	-	-	-	-	-	-	-
28-OUTRAS	-	-	-	-	-	-	-
29-TOTAL DAS DESPESAS COM AÇÕES TÍPICAS DE MDE (23+24+25+26+27+28)	3.259.405,00	3.294.405,00	532.889,50	532.889,50	532.889,50	532.889,50	16,18

[Handwritten signature]



Prefeitura Municipal de Ibema - PR
Relatório Resumido da Execução Orçamentária
Demonstrativo das Receitas e Despesas com Manutenção e Desenvolvimento do Ensino - MDE
Orçamentos Fiscal e da Seguridade Social
Janeiro a Fevereiro 2014/Bimestre Janeiro-Fevereiro

REPUBLICADO

REO - ANEXO VIII(LDB, art. 72)	DEDUÇÕES/ADIÇÕES CONSIDERADAS PARA FINS DE LIMITE CONSTITUCIONAL	VALOR
		R\$ 1,00
30-RESULTADO LÍQUIDO DAS TRANSFERÊNCIAS DO FUNDEB = (12)		17.738,21
31-DESPESAS CUSTEADAS COM A COMPLEMENTAÇÃO DO FUNDEB NO EXERCÍCIO		-
32-RECEITA DE APLICAÇÃO FINANCEIRA DOS RECURSOS DO FUNDEB ATÉ O BIMESTRE = (5ch)		1.139,41
33-DESPESAS CUSTEADAS COM O SUPERÁVIT FINANCEIRO, DO EXERCÍCIO ANTERIOR, DO FUNDEB		-
34-DESPESAS CUSTEADAS COM O SUPERÁVIT FINANCEIRO, DO EXERCÍCIO ANTERIOR DE OUTROS RECURSOS DE IMPOSTOS		-
35-RESTOS A PAGAR INSCRITOS NO EXERCÍCIO SEM DISPONIBILIDADE FINANCEIRA DE RECURSOS DE IMPOSTOS VINCULADOS AO ENSINO 4		-
36-CANCELAMENTO, NO EXERCÍCIO, DE RESTOS A PAGAR INSCRITOS COM DISPONIBILIDADE FINANCEIRA DE RECURSOS DE IMPOSTOS VINCULADOS AO ENSINO = (46g)		-
37-TOTAL DAS DEDUÇÕES CONSIDERADAS PARA FINS DE LIMITE CONSTITUCIONAL (30+31+32+33+34+35+36)		18.877,62
38-TOTAL DAS DESPESAS PARA FINS DE LIMITE ((23+24) - (37))		514.011,88
39-MÍNIMO DE 25% DAS RECEITAS RESULTANTES DE IMPOSTOS EM MDE 5 ((38)/((3)x100)%		23,53

OUTRAS INFORMAÇÕES PARA CONTROLE

OUTRAS DESPESAS CUSTEADAS COM RECEITAS ADICIONAIS PARA FINANCIAMENTO DO ENSINO	DOTAÇÃO		DESPESAS LIQUIDADAS		%
	INICIAL	ATUALIZADA (d)	No Bimestre (e)	Até o Bimestre (e)	
40-DESPESAS CUSTEADAS COM A APLICAÇÃO FINANCEIRA DE OUTROS RECURSOS DE IMPOSTOS VINCULADOS AO ENSINO	-	-	-	-	-
41-DESPESAS CUSTEADAS COM A CONTRIBUIÇÃO SOCIAL DO SALÁRIO EDUCAÇÃO	191.000,00	191.000,00	-	-	-
42-DESPESAS CUSTEADAS COM OPERAÇÕES DE CRÉDITO	-	-	-	-	-
43-DESPESAS CUSTEADAS COM OUTRAS RECEITAS PARA FINANCIAMENTO DO ENSINO	195.000,00	317.000,00	-	-	-
44-TOTAL DAS OUTRAS DESPESAS CUSTEADAS COM RECEITAS ADICIONAIS PARA FINANCIAMENTO DO ENSINO (40+41+42+43)	386.000,00	508.000,00	-	-	-
45-TOTAL GERAL DAS DESPESAS COM MDE (29+44)	3.645.405,00	3.802.405,00	532.889,50	532.889,50	14,01
RESTOS A PAGAR INSCRITOS COM DISPONIBILIDADE FINANCEIRA DE RECURSOS DE IMPOSTOS VINCULADOS AO ENSINO		saldo até o bimestre		cancelado em 2014 (g)	
46-RESTOS A PAGAR DE DESPESAS COM IMDE					
46.1-EXECUTADAS COM RECURSOS DE IMPOSTOS VINCULADOS AO ENSINO					
46.2-EXECUTADAS COM RECURSOS DO FUNDEB					

[Handwritten signature and initials]



Prefeitura Municipal de Ibema - PR
Relatório Resumido da Execução Orçamentária
Demonstrativo das Receitas e Despesas com Manutenção e Desenvolvimento do Ensino - MDE
Orçamentos Fiscal e da Seguridade Social
Janeiro a Fevereiro 2014/Bimestre Janeiro-Fevereiro
REPUBLICADO

REDO - ANEXO VIII(LDB, art. 72)	R\$ 1.00
FLUXO FINANCEIRO DOS RECURSOS DO FUNDEB	VALOR
47-SALDO FINANCEIRO EM 31 DE DEZEMBRO DE 2013	57.989,16
48-(+)-INGRESSO DE RECURSOS ATÉ O BIMESTRE	426.183,82
49-(-)-PAGAMENTOS EFETUADOS ATÉ O BIMESTRE	417.546,59
49.1.-Orçamentário do Exercício	387.810,96
49.2.-Restos a Pagar	29.735,63
50-(-)-RECEITA DE APLICAÇÃO FINANCEIRA DOS RECURSOS ATÉ O BIMESTRE	1.139,41
51-(-)-SALDO FINANCEIRO NO EXERCÍCIO ATUAL	67.765,80

FONTE: PRONIM RF - Responsabilidade Fiscal, Secretaria de Administração e Finanças, 17/Nov/2014, 09h e 47m.


¹Limites mínimos anuais a serem cumpridos no encerramento do exercício.


²Art. 21, § 2º, Lei 11.494/2007: "Até 5% dos recursos recebidos à conta dos Fundos, inclusive relativos à complementação da União recebidos nos termos do § 1º do art. 6º desta Lei, poderão ser utilizados no 1º trimestre do exercício imediatamente subsequente, mediante abertura de crédito adicional."


³Caput do artigo 212 da CF/1988.

⁴ Os valores referentes à parcela dos Restos a Pagar inscritos sem disponibilidade financeira vinculada à educação deverão ser informados somente no RREO do último bimestre do exercício.

⁵ Limites mínimos anuais a serem cumpridos no encerramento do exercício, no âmbito de atuação prioritária, conforme LDB, art.121.V.


ANTÔNIO BORGES RABEL
PREFEITO


RODRIGO SCATOLIN
CONTADOR
CRC-PR Nº 047066/O-4


VANUZE E. KEMMRICH GONÇALVES
CONTROLE INTERNO



Prefeitura Municipal de Ibema-PR
Relatório Resumido da Execução Orçamentária
DEMONSTRATIVO DAS RECEITAS E DESPESAS COM AÇÕES E SERVIÇOS PÚBLICOS DE SAÚDE **REPUBLICADO**
Orçamentos Fiscal e da Seguridade Social
Janeiro a Fevereiro 2014/Bimestre Janeiro-Febrero

RREO - ANEXO 12 (LC 141/2012, art. 35)

R\$ 1,00

RECEITAS PARA APURAÇÃO DA APLICAÇÃO EM AÇÕES E SERVIÇOS PÚBLICOS DE SAÚDE	PREVISÃO INICIAL	PREVISÃO ATUALIZADA (a)	RECEITAS REALIZADAS	
			Até o Bimestre (b)	% (b/a) x 100
RECEITA DE IMPOSTOS LÍQUIDA (I)	966.500,00	966.500,00	141.971,63	14,68
Imposto Predial e Territorial Urbano - IPTU	265.000,00	265.000,00	-	-
Imposto sobre Transmissão de Bens Intervivos - ITBI	55.000,00	55.000,00	9.640,00	17,52
Imposto sobre Serviços de Qualquer Natureza - ISS	480.000,00	480.000,00	98.560,50	20,53
Imposto de Renda Retido na Fonte - IRRF	92.000,00	92.000,00	26.975,46	29,32
Imposto Territorial Rural - ITR	-	-	-	-
Multa, Juros de Mora e Outros Encargos dos Impostos	5.000,00	5.000,00	72,22	1,44
Dívida Ativa dos Impostos	42.500,00	42.500,00	4.694,08	11,04
Multas, Juros de Mora e Outros Encargos da Dívida Ativa	27.000,00	27.000,00	2.029,37	7,51
RECEITA DE TRANSFERÊNCIAS CONSTITUCIONAIS E LEGAIS (II)	9.935.000,00	9.935.000,00	2.042.229,75	20,55
Cota-Parte FPM	6.750.000,00	6.750.000,00	1.521.365,86	22,53
Cota-Parte ITR	50.000,00	50.000,00	5.103,40	10,20
Cota-Parte IPVA	240.000,00	240.000,00	93.726,99	39,05
Cota-Parte ICMS	2.800.000,00	2.800.000,00	410.638,45	14,66
Cota-Parte IPI-Exportação	62.500,00	62.500,00	7.423,53	11,87
Compensações Financeiras Provenientes de Impostos e Transferências Constitucionais	32.500,00	32.500,00	3.971,52	12,22
Desoneração ICMS (LC 87/96)	32.500,00	32.500,00	3.971,52	12,22
Outras	-	-	-	-
TOTAL DAS RECEITAS PARA APURAÇÃO DA APLICAÇÃO EM AÇÕES E SERVIÇOS PÚBLICOS DE SAÚDE (III) = I + II	10.901.500,00	10.901.500,00	2.184.201,38	20,03

RECEITAS ADICIONAIS PARA FINANCIAMENTO DA SAÚDE	PREVISÃO INICIAL	PREVISÃO ATUALIZADA (c)	RECEITAS REALIZADAS	
			Até o Bimestre (d)	% (d/c) x 100
TRANSFERÊNCIA DE RECURSOS DO SISTEMA ÚNICO DE SAÚDE-SUS	2.763.000,00	2.763.000,00	505.109,83	18,28
Provenientes da União	423.000,00	423.000,00	72.926,01	17,24
Provenientes dos Estados	40.000,00	40.000,00	6.000,00	15,00
Provenientes de Outros Municípios	2.300.000,00	2.300.000,00	426.183,82	18,52
Outras Receitas do SUS	-	-	-	-
TRANSFERÊNCIAS VOLUNTÁRIAS	-	-	-	-
RECEITAS DE OPERAÇÕES DE CRÉDITO VINCULADAS À SAÚDE	-	-	-	-
OUTRAS RECEITAS PARA FINANCIAMENTO DA SAÚDE	7.500,00	7.500,00	3.914,59	52,19
TOTAL RECEITAS ADICIONAIS PARA FINANCIAMENTO DA SAÚDE	2.770.500,00	2.770.500,00	509.024,42	18,37

DESPESAS COM SAÚDE (Por Grupo de Natureza da Despesa)	DOTAÇÃO INICIAL	DOTAÇÃO ATUALIZADA (e)	DESPESAS EMPENHADAS		DESPESAS LIQUIDADAS	
			Até o Bimestre (f)	% ((f/e) x 100)	Até o Bimestre (g)	% ((g/e) x 100)
			DESPESAS CORRENTES	3.002.700,00	3.002.700,00	468.207,83
Pessoal e Encargos Sociais	1.290.900,00	1.290.900,00	201.750,30	15,62	201.750,30	15,62
Juros e Encargos da Dívida	-	-	-	-	-	-
Outras Despesas Correntes	1.711.800,00	1.711.800,00	266.457,53	15,56	264.644,49	15,46
DESPESAS DE CAPITAL	46.200,00	161.200,00	-	-	-	-
Investimentos	46.200,00	161.200,00	-	-	-	-
Inversões Financeiras	-	-	-	-	-	-
Amortização da Dívida	-	-	-	-	-	-
TOTAL DAS DESPESAS COM SAÚDE (IV)	3.048.900,00	3.163.900,00	468.207,83	14,79	466.394,79	14,74



Prefeitura Municipal de Ibema-PR
Relatório Resumido da Execução Orçamentária
DEMONSTRATIVO DAS RECEITAS E DESPESAS COM AÇÕES E SERVIÇOS PÚBLICOS DE SAÚDE
Orçamentos Fiscal e da Seguridade Social
Janeiro a Fevereiro 2014/Bimestre Janeiro-Febrero

REPUBLICADO

RREO - ANEXO 12 (LC 141/2012, art. 35)

RS 1,00

DESPESAS COM SAÚDE NÃO COMPUTADAS PARA FINS DE APURAÇÃO DO PERCENTUAL MÍNIMO	DOTAÇÃO INICIAL	DOTAÇÃO ATUALIZADA	DESPESAS EMPENHADAS		DESPESAS LIQUIDADAS	
			Até o Bimestre (h)	% (h/IV f) x 100	Até o Bimestre (i)	% (i/IV g) x 100
DESPESAS COM INATIVOS E PENSIONISTAS	-	-	-	-	-	-
DESPESA COM ASSISTÊNCIA À SAÚDE QUE NÃO ATENDE AO PRINCÍPIO DE ACESSO UNIVERSAL	-	-	-	-	-	-
DESPESAS CUSTEADAS COM OUTROS RECURSOS	645.500,00	645.500,00	81.072,96	17,31	81.072,96	17,38
Recursos de Transferência do Sistema Único de Saúde - SUS	645.500,00	645.500,00	81.072,96	17,31	81.072,96	17,38
Recursos de Operações de Crédito	-	-	-	-	-	-
Outros Recursos	-	-	-	-	-	-
OUTRAS AÇÕES E SERVIÇOS NÃO COMPUTADOS	-	-	-	-	-	-
RESTOS A PAGAR NÃO PROCESSADOS INSCRITOS INDEVIDAMENTE NO EXERCÍCIO SEM DISPONIBILIDADE FINANCEIRA ¹	-	-	-	-	-	-
DESPESAS CUSTEADAS COM DISPONIBILIDADE DE CAIXA VINCULADA AOS RESTOS A PAGAR CANCELADOS ²	-	-	-	-	-	-
DESPESAS CUSTEADAS COM RECURSOS VINCULADOS À PARCELA DO PERCENTUAL MÍNIMO QUE NÃO FOI APLICADA EM AÇÕES E SERVIÇOS DE SAÚDE EM EXERCÍCIOS ANTERIORES ³	-	-	-	-	-	-
TOTAL DAS DESPESAS COM NÃO COMPUTADAS (V)	645.500,00	645.500,00	81.072,96	17,31	81.072,96	17,38
TOTAL DAS DESPESAS COM AÇÕES E SERVIÇOS PÚBLICOS DE SAÚDE (VI) = (IV - V)	2.403.400,00	2.518.400,00	387.134,87	82,68	385.321,83	82,61
PERCENTUAL DE APLICAÇÃO EM AÇÕES E SERVIÇOS PÚBLICOS DE SAÚDE SOBRE A RECEITA DE IMPOSTOS LÍQUIDA E TRANSFERÊNCIAS CONSTITUCIONAIS E LEGAIS (VII%) = (VII / IIIb x 100) - LIMITE CONSTITUCIONAL 15% 4 e 5						17,64
VALOR REFERENTE À DIFERENÇA ENTRE O VALOR EXECUTADO E O LIMITE MÍNIMO CONSTITUCIONAL [VII - (15 x IIIb) / 100] 6						57.691,62
EXECUÇÃO DE RESTOS A PAGAR NÃO PROCESSADOS INSCRITOS COM DISPONIBILIDADE DE CAIXA	INSCRITOS	CANCELADOS/PRESCRITOS	PAGOS	A PAGAR	PARCELA CONSIDERADA NO LIMITE	
Total	-	-	-	-	-	
CONTROLE DOS RESTOS A PAGAR CANCELADOS OU PRESCRITOS PARA FINS DE APLICAÇÃO DA DISPONIBILIDADE DE CAIXA CONFORME ARTIGO 24, §1º e 2º	RESTOS A PAGAR CANCELADOS OU PRESCRITOS					
	Saldo Inicial	Despesas custeadas no exercício de referência (j)	Saldo Final (não aplicado)			
Total (VIII)	-	-	-			
CONTROLE DO VALOR REFERENTE AO PERCENTUAL MÍNIMO NÃO CUMPRIDO EM EXERCÍCIOS ANTERIORES PARA FINS DE APLICAÇÃO DOS RECURSOS VINCULADOS CONFORME ARTIGOS 25 E 26	LIMITE NÃO CUMPRIDO					
	Saldo Inicial	Despesas custeadas no exercício de referência (k)	Saldo Final (não aplicado)			
Total (IX)	-	-	-			



Prefeitura Municipal de Ibema-PR
Relatório Resumido da Execução Orçamentária
DEMONSTRATIVO DAS RECEITAS E DESPESAS COM AÇÕES E SERVIÇOS PÚBLICOS DE SAÚDE
Orçamentos Fiscal e da Seguridade Social
Janeiro a Fevereiro 2014/Bimestre Janeiro-Fevereiro

REPUBLICADO

RREO - ANEXO 12 (LC 141/2012, art. 35)

R\$ 1,00

DESPESAS COM SAÚDE (Por Subfunção)	DOTAÇÃO INICIAL	DOTAÇÃO ATUALIZADA	DESPESAS EMPENHADAS		DESPESAS LIQUIDADAS	
			Até o Bimestre	%	Até o Bimestre	%
			(l)	(l/ Total l) x 100	(m)	(m/Total m) x 100
Atenção Básica	2.213.400,00	2.339.400,00	337.340,70	72,05	335.771,66	71,99
Assistência Hospitalar e Ambulatorial	698.000,00	687.000,00	113.331,94	24,21	113.087,94	24,25
Suporte Profilático e Terapêutico	-	-	-	-	-	-
Vigilância Sanitária	47.500,00	47.500,00	6.175,01	1,32	6.175,01	1,32
Vigilância Epidemiológica	90.000,00	90.000,00	11.360,18	2,43	11.360,18	2,44
Alimentação e Nutrição	-	-	-	-	-	-
Outras Subfunções	-	-	-	-	-	-
TOTAL	3.048.900,00	3.163.900,00	468.207,83	100,00	466.394,79	100,00

FONTE: PRONIM RF - Responsabilidade Fiscal, Secretaria de Administração e Finanças, 17/Nov/2014, 09h e 57m.

¹ Essa linha apresentará valor somente no Relatório Resumido da Execução Orçamentária do último bimestre do exercício


² O valor apresentado na intercessão com a coluna "h" ou a coluna "h+i" (último bimestre) deverá ser o mesmo apresentado no "total j".

³ O valor apresentado na intercessão com a coluna "h" ou a coluna "h+i" (último bimestre) deverá ser o mesmo apresentado no "total k".

⁴ Limite anual mínimo a ser cumprido no encerramento do exercício.

⁵ Durante o exercício esse valor servirá para o monitoramento previsto no art. 23 da LC 141/2012.

⁶ No último bimestre, será utilizada a fórmula $[VI(h+i) - (15 \times IIb)/100]$.


ANTÔNIO BORGES RABEL
PREFEITO


RODRIGO SCATOLIN
CONTADOR
CRC-PR Nº 047066/O-4


VANUZE E. KEMMRICH GONÇALVES
CONTROLE INTERNO



O Município de Ibema/PR dá garantia da autenticidade deste documento, desde que visualizado através do site www.pibema.pr.gov.br - Certificado ICP - BRASIL

Prefeitura Municipal de Ibema-PR
Relatório Resumido da Execução Orçamentária
BALANÇO ORÇAMENTÁRIO
Orçamentos Fiscal e da Seguridade Social
REPUBLICADO

Janeiro a Abril 2014/Bimestre Março-Abril

RECEITAS	PREVISÃO		PREVISÃO ATUALIZADA (a)	RECEITAS REALIZADAS			SALDO (e-c)	
	INICIAL	II		No Bimestre (b)	%	Até o Bimestre (c)		%
RECEITAS (EXCETO INTRA-ORÇAMENTÁRIAS)(I)	13.162.000,00		16.008.113,31	16,52	5.548.836,59	34,66	10.459.276,72	
RECEITAS CORRENTES	13.162.000,00		13.251.888,31	17,94	4.897.727,95	36,96	8.354.160,36	
RECEITA TRIBUTÁRIA	1.018.800,00		1.018.800,00	26,20	442.300,89	43,41	576.499,11	
IMPOSTOS	882.000,00		892.000,00	27,47	380.198,42	42,62	511.801,58	
TAXAS	91.800,00		91.800,00	20,38	55.165,85	60,09	36.634,15	
CONTRIBUIÇÃO DE MELHORIA	35.000,00		35.000,00	9,06	6.936,62	19,82	28.063,38	
RECEITA PATRIMONIAL	39.500,00		41.394,56	70,77	49.853,85	120,44	-8.459,29	
RECEITAS DE VALORES MOBILIÁRIOS	39.500,00		41.394,56	70,77	49.853,85	120,44	-8.459,29	
RECEITA DE SERVIÇOS	262.000,00		262.000,00	36,43	119.377,99	45,56	142.622,01	
TRANSFERÊNCIAS CORRENTES	11.685.000,00		11.772.993,75	16,70	4.250.738,72	36,11	7.522.255,03	
TRANSFERÊNCIAS INTERGOVERNAMENTAIS	11.607.500,00		11.607.500,00	16,89	4.213.112,57	36,30	7.394.387,43	
TRANSFERÊNCIAS DE CONVÊNIO	77.500,00		165.493,75	3,88	37.626,15	22,74	127.867,60	
OUTRAS RECEITAS CORRENTES	156.700,00		156.700,00	11,77	35.456,50	22,63	121.243,50	
MULTAS E JUROS DE MORA	43.500,00		43.500,00	11,60	9.595,05	22,06	33.904,94	
INDENIZAÇÕES E RESTITUIÇÕES	-		-	-	492,03	-	-492,03	
RECEITA DA DIVATIVA	113.200,00		113.200,00	10,17	23.290,89	20,57	89.909,11	
RECEITAS DIVERSAS	-		-	-	2.078,52	-	-2.078,52	
RECEITAS DE CAPITAL	-		2.756.225,00	9,74	651.108,64	23,62	2.105.116,36	
OPERAÇÕES DE CRÉDITO	-		240.000,00	-	-	-	240.000,00	
OPERAÇÕES DE CRÉDITO INTERNAS	-		240.000,00	-	-	-	240.000,00	
ALIENAÇÃO DE BENS	-		-	-	-	-	-	
TRANSFERÊNCIAS DE CAPITAL	-		2.516.225,00	10,67	651.108,64	25,88	1.865.116,36	
TRANSFERÊNCIAS DE CONVÊNIO	-		2.516.225,00	10,67	651.108,64	25,88	1.865.116,36	
RECEITAS (INTRA-ORÇAMENTÁRIAS)(II)	-		-	-	-	-	-	
SUBTOTAL DAS RECEITAS(III)=(I+II)	13.162.000,00		16.008.113,31	16,52	5.548.836,59	34,66	10.459.276,72	



Prefeitura Municipal de Ibema-PR
Relatório Resumido da Execução Orçamentária
Balanco Orçamentário
Orçamentos Fiscal e da Seguridade Social
REPUBLICADO
Janeiro a Abril 2014/Bimestre Março-Abril

RECEITAS	PREVISÃO		PREVISÃO ATUALIZADA			RECEITAS REALIZADAS			SALDO (a-c)
	INICIAL	(a)	No Bimestre (b)	%	(b/a)	Até o Bimestre (c)	%	(c/a)	
OPERAÇÕES DE CRÉDITO-REFINANCIAMENTO(IV)	-	-	-	-	-	-	-	-	-
Operações de Crédito Internas	-	-	-	-	-	-	-	-	-
Mobiliária	-	-	-	-	-	-	-	-	-
Contratual	-	-	-	-	-	-	-	-	-
Operações de Crédito Externas	-	-	-	-	-	-	-	-	-
Mobiliária	-	-	-	-	-	-	-	-	-
Contratual	-	-	-	-	-	-	-	-	-
SUBTOTAL COM REFINANCIAMENTO(V)=(II+IV)	13.162.000,00	16.008.113,31	2.645.289,21	16,52	16,52	5.548.836,59	34,66	34,66	10.459.276,72
DÉFICIT(VI)	-	-	-	-	-	-	-	-	-
TOTAL(VII)=(I+V+VI)	13.162.000,00	16.008.113,31	2.645.289,21	16,52	16,52	5.548.836,59	34,66	34,66	10.459.276,72
SALDOS DE EXERCÍCIOS ANTERIORES	-	-	-	-	-	-	-	-	-
(UTILIZADOS PARA CRÉDITOS ADICIONAIS)	-	-	-	-	-	-	-	-	-
Superávit Financeiro	-	-	-	-	-	-	-	-	-
Reabertura de Créditos Adicionais	-	-	-	-	-	-	-	-	-

[Handwritten signature]



REPUBLICADO


Prefeitura Municipal de Ibema-PR
Relatório Resumido da Execução Orçamentária
Balanco Orçamentário
Orçamentos Fiscal e da Seguridade Social
Janeiro a Abril 2014/Bimestre Março-Abril

DESPESAS	DOTAÇÃO		CRÉDITOS ADICIONAIS (e)	DOTAÇÃO ATUALIZADA (f)=(d+e)	DESPESAS EMPENHADAS		DESPESAS LIQUIDADAS		SALDO (f-g)	
	INICIAL (d)	ADICIONAL (e)			Até o Bimestre	Até o Bimestre	No Bimestre	Até o Bimestre (g)		%
DESPESAS (EXCETO INTRA-ORÇAMENTÁRIAS)(VIII)	13.162.000,00	2.931.218,75	16.093.218,75	4.711.429,61	2.138.196,63	4.403.474,36	27,36	11.689.744,39		
DESPESAS CORRENTES	12.328.950,00	-111.678,22	12.217.271,78	4.308.730,29	2.079.351,05	4.033.240,40	33,01	8.184.031,38		
PESSOAL E ENCARGOS SOCIAIS	6.657.210,00	-219.575,00	6.437.635,00	2.166.245,02	1.059.162,34	2.166.245,02	33,65	4.271.389,98		
JUROS E ENCARGOS DA DÍVIDA	115.000,00	-	115.000,00	49.436,44	24.945,91	49.436,44	42,99	65.563,56		
OUTRAS DESPESAS CORRENTES	5.556.740,00	107.896,78	5.664.636,78	2.093.048,83	995.242,80	1.817.558,94	32,09	3.847.077,84		
DESPESAS DE CAPITAL	768.050,00	3.042.896,97	3.810.946,97	402.699,32	58.845,58	370.233,96	9,72	3.440.713,01		
INVESTIMENTOS	333.050,00	3.042.896,97	3.375.946,97	325.516,63	20.519,63	293.051,27	8,68	3.082.895,70		
AMORTIZAÇÃO DA DÍVIDA / REFINANCIAMENTO DA DÍVIDA	435.000,00	-	435.000,00	77.182,69	38.325,95	77.182,69	17,74	357.817,31		
RESERVA DE CONTINGÊNCIA	65.000,00	-	65.000,00	-	-	-	-	65.000,00		
DESPESAS (INTRA-ORÇAMENTÁRIAS)(IX)	-	-	-	-	-	-	-	-		
SUBTOTAL DAS DESPESAS(X)=(VIII+IX)	13.162.000,00	2.931.218,75	16.093.218,75	4.711.429,61	2.138.196,63	4.403.474,36	27,36	11.689.744,39		
AMORTIZAÇÃO DA DÍVIDA/REFINANCIAMENTO(XI)	-	-	-	-	-	-	-	-		
Amortização da Dívida Interna	-	-	-	-	-	-	-	-		
Dívida Mobiliária	-	-	-	-	-	-	-	-		
Outras Dívidas	-	-	-	-	-	-	-	-		
Amortização da Dívida Externa	-	-	-	-	-	-	-	-		
Dívida Mobiliária	-	-	-	-	-	-	-	-		
Outras Dívidas	-	-	-	-	-	-	-	-		
SUBTOTAL C/ REFINANCIAMENTO(XII)=(X+XI)	13.162.000,00	2.931.218,75	16.093.218,75	4.711.429,61	2.138.196,63	4.403.474,36	27,36	11.689.744,39		
SUPERÁVIT(XIII)	-	-	-	-	-	1.145.362,23	-	-		
TOTAL(XIV)=(XIII+XII)	13.162.000,00	2.931.218,75	16.093.218,75	4.711.429,61	2.138.196,63	5.548.836,59	34,48	11.689.744,39		

FONTE: PRONIM RF - Responsabilidade Fiscal, Secretaria de Administração e Finanças, 17/Nov/2014, 09h e 29m.


ANTÔNIO BORGES RABEL
PREFEITO


VANUZE E. KEMMIRICH GONÇALVES
CONTADOR INTERNO


RODRIGO SCATOLIN
CONTADOR

CRC-PR Nº 047066/O-4


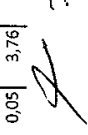


O Município de Ibema/PR dá garantia da autenticidade deste documento, desde que visualizado através do site www.pibema.pr.gov.br - Certificado ICP - BRASIL

REPUBLICADO

Prefeitura Municipal de Ibema - PR
Relatório Resumido de Execução Orçamentária
Demonstrativo da Execução das Despesas por Função/Subfunção
Orçamento Fiscal e da Seguridade Social
Janeiro a Abril 2014/Bimestre Março-Abril

FUNÇÃO/SUBFUNÇÃO	Dotação Inicial	Dotação Atualizada (a)	Despesas Empenhadas		Despesas Liquidadas		Saldo (a-b)		
			No Bimestre	Até o Bimestre	No Bimestre	Até o Bimestre (b)		%	%
DESPESAS(EXCETO INTRA-ORÇAMENTÁRIAS)(I)	13.162.000,00	16.093.218,75	2.396.168,68	4.711.429,61	2.138.196,63	4.403.474,36	11.689.744,39		
Legislativa	726.000,00	726.000,00	112.227,65	210.043,74	112.227,65	210.043,74	515.956,26		
Ação Legislativa	726.000,00	726.000,00	112.227,65	210.043,74	112.227,65	210.043,74	515.956,26		
Administração	1.423.000,00	1.282.400,00	275.213,68	518.871,44	264.197,67	504.883,61	777.516,39		
Planejamento e Orçamento	97.000,00	97.000,00	14.343,10	29.899,70	14.343,10	29.899,70	67.100,30		
Administração Geral	1.280.000,00	1.139.400,00	253.896,81	473.587,99	242.880,80	459.600,16	679.799,84		
Controle Interno	46.000,00	46.000,00	6.973,77	15.383,75	6.973,77	15.383,75	30.616,25		
Defesa Nacional	46.000,00	46.000,00	7.108,00	14.346,08	7.108,00	14.346,08	31.653,92		
Defesa Terrestre	46.000,00	46.000,00	7.108,00	14.346,08	7.108,00	14.346,08	31.653,92		
Assistência Social	1.114.200,00	1.114.200,00	191.597,39	326.078,65	136.408,41	264.659,12	849.540,88		
Assistência à Criança e ao Adolescente	295.900,00	295.900,00	78.827,04	101.798,76	29.130,60	50.116,62	245.783,38		
Assistência Comunitária	818.300,00	818.300,00	112.770,35	224.279,89	107.277,81	214.542,50	603.757,50		
Previdência Social	10.000,00	10.000,00	1.448,00	2.896,00	1.448,00	2.896,00	7.104,00		
Previdência do Regime Estatutário	10.000,00	10.000,00	1.448,00	2.896,00	1.448,00	2.896,00	7.104,00		
Saúde	3.048.900,00	3.178.300,00	569.305,35	1.037.513,18	545.580,52	1.011.975,31	2.166.324,69		
Atenção Básica	2.213.400,00	2.353.800,00	459.543,25	796.883,95	438.378,01	774.149,67	1.579.650,33		
Assistência Hospitalar e Ambulatorial	698.000,00	687.000,00	93.111,13	206.443,07	90.551,54	203.639,48	483.360,52		
Vigilância Sanitária	47.500,00	47.500,00	5.638,03	11.813,04	5.638,03	11.813,04	35.686,96		
Vigilância Epidemiológica	90.000,00	90.000,00	11.012,94	22.373,12	11.012,94	22.373,12	67.626,88		
Educação	4.174.405,00	4.301.405,00	857.663,32	1.417.216,06	688.832,79	1.242.671,40	3.058.733,60		
Ensino Fundamental	2.143.500,00	2.208.500,00	461.583,10	764.017,90	396.638,02	695.220,10	1.513.279,90		
Ensino Superior	65.000,00	70.000,00	70.000,00	70.000,00	14.000,00	14.000,00	56.000,00		
Educação Infantil	1.582.905,00	1.639.905,00	288.468,42	508.357,16	240.582,97	458.610,30	1.181.294,70		
Educação de Jovens e Adultos	24.500,00	24.500,00	3.470,72	7.219,72	3.470,72	7.219,72	17.280,28		
Educação Especial	48.500,00	48.500,00	10.177,24	19.693,60	10.177,24	19.693,60	28.806,40		
Refinanciamento da Dívida Interna	310.000,00	310.000,00	23.963,84	47.927,68	23.963,84	47.927,68	262.072,32		
Cultura	186.000,00	60.200,00	898,77	2.265,75	898,77	2.265,75	57.934,25		



REPUBLICADO

Prefeitura Municipal de Ibema - PR
Relatório Resumido de Execução Orçamentária
Demonstrativo da Execução das Despesas por Função/Subfunção
Orçamento Fiscal e da Seguridade Social
Janeiro a Abril 2014/Bimestre Março-Abril

FUNÇÃO/SUBFUNÇÃO	Dotação		Despesas Empenhadas		Despesas Liquidadas			Saldo (a-b)
	Inicial	Atualizada (a)	Até o Bimestre		Até o Bimestre (b)	%	%	
			No Bimestre	Até o Bimestre				
Patrimônio Histórico, Artístico e Arqueológico	39.800,00	0,00	0,00	0,00	0,00	0,00	0,00	0,00
Difusão Cultural	146.200,00	60.200,00	898,77	2.265,75	898,77	0,05	3,76	57.934,25
Urbanismo	840.195,00	2.069.695,00	128.817,53	587.305,18	128.817,53	12,60	26,81	1.514.855,18
Infra-Estrutura Urbana	330.195,00	1.121.695,00	38.303,65	377.625,98	38.303,65	7,84	30,77	776.534,38
Serviços Urbanos	510.000,00	525.000,00	90.513,88	209.679,20	90.513,88	4,76	39,94	315.320,80
Turismo	0,00	423.000,00	0,00	0,00	0,00	0,00	0,00	423.000,00
Agricultura	130.000,00	538.993,75	18.064,88	37.888,16	18.064,88	0,86	7,03	501.105,59
Promoção da Produção Animal	0,00	87.993,75	0,00	0,00	0,00	0,00	0,00	87.993,75
Extensão Rural	130.000,00	451.000,00	18.064,88	37.888,16	18.064,88	0,86	8,40	413.111,84
Transporte	790.000,00	2.137.525,00	151.972,17	408.099,08	152.390,22	9,27	19,09	1.729.425,92
Transporte Rodoviário	790.000,00	2.137.525,00	151.972,17	408.099,08	152.390,22	9,27	19,09	1.729.425,92
Desporto e Lazer	237.000,00	192.200,00	11.665,95	23.767,02	12.036,20	0,54	12,37	168.432,98
Desporto Comunitário	231.000,00	191.200,00	11.665,95	23.767,02	12.036,20	0,54	12,43	167.432,98
Lazer	6.000,00	1.000,00	0,00	0,00	0,00	0,00	0,00	1.000,00
Encargos Especiais	371.300,00	371.300,00	70.185,99	125.139,27	70.185,99	2,84	33,70	246.160,73
Refinanciamento da Dívida Interna	240.000,00	240.000,00	39.308,02	78.691,45	39.308,02	1,79	32,79	161.308,55
Outros Encargos Especiais	131.300,00	131.300,00	30.877,97	46.447,82	30.877,97	1,05	35,38	84.852,18
Reserva de Contingência	65.000,00	65.000,00	0,00	0,00	0,00	0,00	0,00	65.000,00
Reserva de Contingência	65.000,00	65.000,00	0,00	0,00	0,00	0,00	0,00	65.000,00
DESPESAS INTRA-ORÇAMENTÁRIAS (II)	0,00	0,00	0,00	0,00	0,00	0,00	0,00	0,00
TOTAL (III)=(I+II)	13.162.000,00	16.093.218,75	2.396.168,68	4.711.429,61	2.138.196,63	100,00	27,36	11.689.744,39

FONTE: PRONIM RF - Responsabilidade Fiscal, Secretaria de Administração e Finanças, 17/Nov/2014, 09h e 40m.

ANTÔNIO BORGES RABEL
PREFEITO

RODRIGO SCATOLIN
CONTADOR

VANUIZE E. KEMMRICH GONÇALVES
CONTROLE INTERNO

CRC-PR Nº 047066/O-4



Prefeitura Municipal de Ibema - PR
Relatório Resumido da Execução Orçamentária
Demonstrativo das Receitas e Despesas com Manutenção e Desenvolvimento do Ensino - MDE REPUBLICADO
Orçamentos Fiscal e da Seguridade Social
Janeiro a Abril 2014/Bimestre Março-Abril

RREO - ANEXO VIII(LDB, art. 72) R\$ 1,00

RECEITAS DO ENSINO	RECEITA RESULTANTE DE IMPOSTOS (caput do art. 212 da Constituição)	PREVISÃO		RECEITAS REALIZADAS		%
		INICIAL	ATUALIZADA (a)	No Bimestre	Até o Bimestre (b)	
1-RECEITAS DE IMPOSTOS		966.500,00	966.500,00	252.937,69	394.909,32	40,86
1.1-Receita Resultante do Imposto sobre a Propriedade Predial e Territorial Urbana - IPTU		332.500,00	332.500,00	104.936,61	110.490,32	33,23
1.1.1-IPTU		275.000,00	275.000,00	102.561,73	102.561,73	37,30
1.1.2-Multas, Juros de Mora e Outros Encargos do IPTU		2.500,00	2.500,00	127,14	127,14	5,09
1.1.3-Dívida Ativa do IPTU		40.000,00	40.000,00	4.845,50	8.858,33	22,15
1.1.4-Multas, Juros de Mora, Atualização Monetária e Outros Encargos da Dívida Ativa do IPTU		25.000,00	25.000,00	2.000,23	3.541,11	14,16
1.1.5-(-) Deduções da Receita do IPTU		10.000,00	10.000,00	4.597,99	4.597,99	45,98
1.2-Receita Resultante do Imposto sobre Transmissão Inter Vivos - ITBI		55.000,00	55.000,00	12.128,00	21.768,00	39,58
1.2.1-ITBI		55.000,00	55.000,00	12.100,00	21.740,00	39,53
1.2.2-Multas, Juros de Mora e Outros Encargos do ITBI		-	-	28,00	28,00	-
1.2.3-Dívida Ativa do ITBI		-	-	-	-	-
1.2.4-Multas, Juros de Mora, Atualização Monetária e Outros Encargos da Dívida Ativa do ITBI		-	-	-	-	-
1.2.5-(-) Deduções da Receita do ITBI		-	-	-	-	-
1.3-Receita Resultante do Imposto sobre Serviços de Qualquer Natureza - ISS		487.000,00	487.000,00	111.839,26	211.641,72	43,46
1.3.1-ISS		480.000,00	480.000,00	110.921,56	209.482,06	43,64
1.3.2-Multas, Juros de Mora e Outros Encargos do ISS		2.500,00	2.500,00	3,11	75,33	3,01
1.3.3-Dívida Ativa do ISS		2.500,00	2.500,00	511,63	1.192,88	47,72
1.3.4-Multas, Juros de Mora, Atualização Monetária e Outros Encargos da Dívida Ativa do ISS		2.000,00	2.000,00	402,96	891,45	44,57
1.3.5-(-) Deduções da Receita do ISS		-	-	-	-	-
1.4-Receita Resultante do Imposto de Renda Retido na Fonte - IRRF		92.000,00	92.000,00	24.033,82	51.009,28	55,44
1.4.1-IRRF		92.000,00	92.000,00	24.033,82	51.009,28	55,44
1.4.2-Multas, Juros de Mora e Outros Encargos do IRRF		-	-	-	-	-
1.4.3-Dívida Ativa do IRRF		-	-	-	-	-
1.4.4-Multas, Juros de Mora, Atualização Monetária e Outros Encargos da Dívida Ativa do IRRF		-	-	-	-	-
1.4.5-(-) Deduções da Receita do IRRF		-	-	-	-	-
1.5-Receita Resultante do Imposto Territorial Rural - ITR (CF, art. 153 §4º, inciso III)		-	-	-	-	-
1.5.1-ITR		-	-	-	-	-
1.5.2-Multas, Juros de Mora e Outros Encargos do ITR		-	-	-	-	-
1.5.3-Dívida Ativa do ITR		-	-	-	-	-
1.5.4-Multas, Juros de Mora, Atualização Monetária e Outros Encargos da Dívida Ativa do ITR		-	-	-	-	-
1.5.5-(-) Deduções da Receita do ITR		-	-	-	-	-



Prefeitura Municipal de Ibema - PR
Relatório Resumido da Execução Orçamentária
Demonstrativo das Receitas e Despesas com Manutenção e Desenvolvimento do Ensino - MDE
Orçamentos Fiscal e da Seguridade Social
Janeiro a Abril 2014/Bimestre Março-Abril

REPUBLICADO

R\$ 1,00

RECEITA RESULTANTE DE IMPOSTOS (caput do art. 212 da Constituição)	PREVISÃO INICIAL	PREVISÃO ATUALIZADA (a)	RECEITAS REALIZADAS		%
			No Bimestre	Até o Bimestre (b)	
2-RECEITAS DE TRANSFERÊNCIAS CONSTITUCIONAIS E LEGAIS					
2.1-Cota-Parte FPM	9.935.000,00	9.935.000,00	1.515.953,68	3.558.183,43	35,81
2.1.1-Parcela referente à CF, art. 159, I, alínea b	6.750.000,00	6.750.000,00	997.946,09	2.519.311,95	37,32
2.1.2-Parcela referente à CF, art. 159, I, alínea d	6.750.000,00	6.750.000,00	997.946,09	2.519.311,95	37,32
2.2-Cota-Parte ICMS	2.800.000,00	2.800.000,00	431.216,65	841.855,10	30,07
2.3-ICMS-Desoneração - L.C. nº 87/1996	32.500,00	32.500,00	1.985,76	5.957,28	18,33
2.4-Cota-Parte IP-Exportação	62.500,00	62.500,00	6.917,08	14.340,61	22,94
2.5-Cota-Parte ITR	50.000,00	50.000,00	5.042,78	10.146,18	20,29
2.6-Cota-Parte IPVA	240.000,00	240.000,00	72.845,32	166.572,31	69,41
2.7-Cota-Parte IOE-Ouro	-	-	-	-	-
3-TOTAL DA RECEITA DE IMPOSTOS (1+2)	10.901.500,00	10.901.500,00	1.768.891,37	3.953.092,75	36,26

[Handwritten signature]



REPUBLICADO

Prefeitura Municipal de Ibema - PR
Relatório Resumido da Execução Orçamentária
Demonstrativo das Receitas e Despesas com Manutenção e Desenvolvimento do Ensino - MDE
Orçamentos Fiscal e da Seguridade Social
Janeiro a Abril 2014/Bimestre Março-Abril

R\$ 1,00

	PREVISÃO		PREVISÃO ATUALIZADA (e)	RECEITAS REALIZADAS		%
	INICIAL			No Bimestre	Até o Bimestre (b)	
RECEITAS ADICIONAIS PARA FINANCIAMENTO DO ENSINO						
4 - RECEITA DA APLICAÇÃO FINANCEIRA DE OUTROS RECURSOS DE IMPOSTOS VINCULADOS AO ENSINO	2.000,00		2.000,00	304,66	563,81	28,19
5 - RECEITA DE TRANSFERÊNCIAS DO FNDE	311.000,00		311.000,00	131.477,18	164.855,22	53,01
5.1 - Transferências do Salário-Educação	190.000,00		190.000,00	49.208,11	82.253,88	43,29
5.2 - Transferências Diretas - PDDE	-		-	-	-	-
5.3 - Transferências Diretas - PNAE	80.000,00		80.000,00	16.392,00	16.392,00	20,49
5.4 - Transferências Diretas - PNATE	40.000,00		40.000,00	2.546,87	2.546,87	6,37
5.5 - Outras Transferências do FNDE	-		-	62.362,85	62.362,85	-
5.6 - Aplicação Financeira dos Recursos do FNDE	1.000,00		1.000,00	967,35	1.299,62	129,96
6 - RECEITA DE TRANSFERÊNCIAS DE CONVÊNIO	75.000,00		111.894,56	7.448,80	47.358,35	42,32
6.1 - Transferências de Convênios	75.000,00		111.894,56	7.053,22	46.666,63	41,71
6.2 - Aplicação Financeira dos Recursos de Convênios	-		-	395,58	691,72	-
7 - RECEITA DE OPERAÇÕES DE CRÉDITO	-		-	-	-	-
8 - OUTRAS RECEITAS PARA FINANCIAMENTO DO ENSINO	-		-	-	-	-
9 - TOTAL DAS RECEITAS ADICIONAIS PARA FINANCIAMENTO DO ENSINO (4+5+6+7+8)	388.000,00		424.894,56	139.230,64	212.777,38	50,08

FUNDEB

	PREVISÃO		PREVISÃO ATUALIZADA (a)	RECEITAS REALIZADAS		%
	INICIAL			No Bimestre	Até o Bimestre (b)	
RECEITAS DO FUNDEB						
10 - RECEITAS DESTINADAS AO FUNDEB	1.987.000,00		1.987.000,00	303.190,24	711.635,85	35,81
10.1 - Cota-Parte FPM Destinada ao FUNDEB-(20% de 2.1.1)	1.350.000,00		1.350.000,00	199.589,18	503.862,29	37,32
10.2 - Cota-Parte ICMS Destinada ao FUNDEB-(20% de 2.2)	560.000,00		560.000,00	86.243,29	168.370,95	30,07
10.3 - ICMS-Desoneração Destinada ao FUNDEB-(20% de 2.3)	6.500,00		6.500,00	397,15	1.191,45	18,33
10.4 - Cota-Parte IPI-Exportação Destinada ao FUNDEB-(20% de 2.4)	12.500,00		12.500,00	1.383,42	2.868,12	22,94
10.5 - Cota-Parte ITR ou ITR Arrecadado Destinados ao FUNDEB-(20% de (1.5 + 2.5))	10.000,00		10.000,00	1.008,54	2.029,21	20,29
10.6 - Cota-Parte IPVA Destinada ao FUNDEB-(20% de 2.6)	48.000,00		48.000,00	14.568,66	33.313,83	69,40
11 - RECEITAS RECEBIDAS DO FUNDEB	2.307.500,00		2.307.500,00	376.353,05	803.674,28	34,83
11.1 - Transferências de Recursos do FUNDEB	2.300.000,00		2.300.000,00	374.358,08	800.541,90	34,81
11.2 - Complementação da União ao FUNDEB	-		-	-	-	-
11.3 - Receita de Aplicação Financeira dos Recursos do FUNDEB	7.500,00		7.500,00	1.994,97	3.134,38	41,79
12 - RESULTADO LÍQUIDO DAS TRANSFERÊNCIAS DO FUNDEB(11.1-10)	313.000,00		313.000,00	71.167,84	88.906,05	28,40

[SE RESULTADO LÍQUIDO DA TRANSFERÊNCIA (12) > 0] = ACRÉSCIMO RESULTANTE DAS TRANSFERÊNCIAS DO FUNDEB
[SE RESULTADO LÍQUIDO DA TRANSFERÊNCIA (12) < 0] = DECRÉSCIMO RESULTANTE DAS TRANSFERÊNCIAS DO FUNDEB



Prefeitura Municipal de Ibema - PR
Relatório Resumido da Execução Orçamentária
Demonstrativo das Receitas e Despesas com Manutenção e Desenvolvimento do Ensino - MDE
Orçamentos Fiscal e da Seguridade Social
Janeiro a Abril 2014/Bimestre Março-Abril

REPUBLICADO

DESPESAS DO FUNDEB	DOTAÇÃO INICIAL	DOTAÇÃO ATUALIZADA (d)	DESPESAS LIQUIDADAS		RS 1.00
			No Bimestre	Até o Bimestre (e)	
			%		
				(f)=(e)/d)x100	
13-PAGAMENTO DOS PROFISSIONAIS DO MAGISTÉRIO	2.010.000,00	2.010.000,00	339.412,30	701.359,81	34,89
13.1-Com Educação Infantil	1.005.000,00	1.005.000,00	153.402,13	315.755,97	31,42
13.2-Com Ensino Fundamental	1.005.000,00	1.005.000,00	186.010,17	385.603,84	38,37
14-OUTRAS DESPESAS	297.500,00	297.500,00	65.168,47	123.595,45	41,54
14.1-Com Educação Infantil	152.000,00	152.000,00	26.009,04	38.913,87	25,60
14.2-Com Ensino Fundamental	145.500,00	145.500,00	39.159,43	84.681,58	58,20
15-TOTAL DAS DESPESAS DO FUNDEB(13+14)	2.307.500,00	2.307.500,00	404.580,77	824.955,26	35,75
DEDUÇÕES PARA FINS DE LIMITE DO FUNDEB					
VALOR					
16-RESTOS A PAGAR INSCRITOS NO EXERCÍCIO SEM DISPONIBILIDADE FINANCEIRA DE RECURSOS DO FUNDEB					
16.1 - FUNDEB 60%	-				
16.2 - FUNDEB 40%	-				
17-DESPESAS CUSTEADAS COM O SUPERÁVIT FINANCEIRO DO EXERCÍCIO ANTERIOR DO FUNDEB					
17.1 - FUNDEB 60%	-				
17.2 - FUNDEB 40%	-				
18-TOTAL DAS DEDUÇÕES CONSIDERADAS PARA FINS DE LIMITE DO FUNDEB (16+17)	-				
INDICADORES DO FUNDEB					
VALOR					
19-TOTAL DAS DESPESAS DO FUNDEB PARA FINS DE LIMITE (15 - 18)	824.955,26				
19.1-MÍNIMO DE 60% DO FUNDEB NA REMUNERAÇÃO DO MAGISTÉRIO COM EDUCAÇÃO INFANTIL E ENSINO FUNDAMENTAL (13-(16.1+17.1))/(11)x100%	87,27				
19.2-MÁXIMO DE 40% EM DESPESA COM MDE, QUE NÃO REMUNERAÇÃO DO MAGISTÉRIO (14-(16.2+17.2))/(11)x100%	15,38				
19.3-MÁXIMO DE 5% NÃO APLICADO NO EXERCÍCIO (100-(19.1+19.2))%	-2,65				



Prefeitura Municipal de Ibema - PR
Relatório Resumido da Execução Orçamentária
Demonstrativo das Receitas e Despesas com Manutenção e Desenvolvimento do Ensino - MDE
Orçamentos Fiscal e da Seguridade Social
Janeiro a Abril 2014/Bimestre Março-Abril

REPUBLICADO

RREO - ANEXO VIII(LDB, art. 72) R\$ 1,00

CONTROLE DA UTILIZAÇÃO DE RECURSOS NO EXERCÍCIO SUBSEQUENTE		VALOR
20-RECURSOS RECEBIDOS DO FUNDEB EM 2013 QUE NÃO FORAM UTILIZADOS		28.253,53
21-DESPESAS CUSTEADAS COM O SALDO DO ITEM 20 ATÉ O 1º TRIMESTRE DE 2014*		

MANUTENÇÃO E DESENVOLVIMENTO DO ENSINO - DESPESAS CUSTEADAS COM A RECEITA RESULTANTE DE IMPOSTOS E RECURSOS DO FUNDEB

RECEITAS COM AÇÕES TÍPICAS DE MDE	PREVISÃO INICIAL	PREVISÃO ATUALIZADA (a)	RECEITAS REALIZADAS		%
			No Bimestre	Até o Bimestre (b)	
22-IMPOSTOS E TRANSFERÊNCIAS DESTINADAS À MDE (25% de 3) ¹	2.725.375,00	2.725.375,00	442.222,84	988.273,19	36,26

DESPESAS COM AÇÕES TÍPICAS DE MDE	DOTAÇÃO INICIAL		DOTAÇÃO ATUALIZADA (d)		DESPESAS LIQUIDADAS		%
	INICIAL	2.725.375,00	No Bimestre	Até o Bimestre (e)	No Bimestre	Até o Bimestre (e)	
23-EDUCAÇÃO INFANTIL	1.272.905,00	1.272.905,00	215.627,36	422.750,77	215.627,36	422.750,77	33,21
23.1-Creche	1.272.905,00	1.272.905,00	215.627,36	422.750,77	215.627,36	422.750,77	33,21
23.1.1-Despesas Custeadas com Recursos do FUNDEB	1.157.000,00	1.157.000,00	179.411,17	354.669,84	179.411,17	354.669,84	30,65
23.1.2-Despesas Custeadas com Outros Recursos de Impostos	115.905,00	115.905,00	36.216,19	68.080,93	36.216,19	68.080,93	58,74
23.2-Pré-Escola	-	-	-	-	-	-	-
23.2.1-Despesas Custeadas com Recursos do FUNDEB	-	-	-	-	-	-	-
23.2.2-Despesas Custeadas com Outros Recursos de Impostos	-	-	-	-	-	-	-
24-ENSINO FUNDAMENTAL	1.921.500,00	1.951.500,00	400.614,39	726.380,48	400.614,39	726.380,48	37,22
24.1-Despesas Custeadas com Recursos do FUNDEB	1.150.500,00	1.150.500,00	225.169,60	470.285,42	225.169,60	470.285,42	40,88
24.2-Despesas Custeadas com Outros Recursos de Impostos	771.000,00	801.000,00	175.444,79	256.095,06	175.444,79	256.095,06	31,97
25-ENSINO MÉDIO	-	-	-	-	-	-	-
26-ENSINO SUPERIOR	65.000,00	70.000,00	14.000,00	14.000,00	14.000,00	14.000,00	20,00
27-ENSINO PROFISSIONAL NÃO INTEGRADO AO ENSINO REGULAR	-	-	-	-	-	-	-
28-OUTRAS	-	-	-	-	-	-	-
29-TOTAL DAS DESPESAS COM AÇÕES TÍPICAS DE MDE (23+24+25+26+27+28)	3.299.405,00	3.294.405,00	630.241,75	1.163.131,25	630.241,75	1.163.131,25	35,31



Prefeitura Municipal de Ibema - PR
Relatório Resumido da Execução Orçamentária
Demonstrativo das Receitas e Despesas com Manutenção e Desenvolvimento do Ensino - MDE
Orçamentos Fiscal e da Seguridade Social
Janeiro a Abril 2014/Bimestre Março-Abril

REPUBLICADO

RREO - ANEXO VIII(LDB, art. 72)	VALOR
DEDUÇÕES/ADIÇÕES CONSIDERADAS PARA FINS DE LIMITE CONSTITUCIONAL	R\$ 1,00
30-RESULTADO LÍQUIDO DAS TRANSFERÊNCIAS DO FUNDEB = (12)	
31-DESPESAS CUSTEADAS COM A COMPLEMENTAÇÃO DO FUNDEB NO EXERCÍCIO	88.906,05
32-RECEITA DE APLICAÇÃO FINANCEIRA DOS RECURSOS DO FUNDEB ATÉ O BIMESTRE = (50h)	
33-DESPESAS CUSTEADAS COM O SUPERÁVIT FINANCEIRO, DO EXERCÍCIO ANTERIOR, DO FUNDEB	3.134,38
34-DESPESAS CUSTEADAS COM O SUPERÁVIT FINANCEIRO, DO EXERCÍCIO ANTERIOR DE OUTROS RECURSOS DE IMPOSTOS	
35-RESTOS A PAGAR INSCRITOS NO EXERCÍCIO SEM DISPONIBILIDADE FINANCEIRA DE RECURSOS DE IMPOSTOS VINCULADOS AO ENSINO 4	
36-CANCELAMENTO, NO EXERCÍCIO, DE RESTOS A PAGAR INSCRITOS COM DISPONIBILIDADE FINANCEIRA DE RECURSOS DE IMPOSTOS VINCULADOS AO ENSINO = (46g)	
37-TOTAL DAS DEDUÇÕES CONSIDERADAS PARA FINS DE LIMITE CONSTITUCIONAL (30+31+32+33+34+35+36)	92.040,43
38-TOTAL DAS DESPESAS PARA FINS DE LIMITE ((23+24) -(37))	1.057.090,82
39-MÍNIMO DE 25% DAS RECEITAS RESULTANTES DE IMPOSTOS EM MDE 5 ((38)/(3)X100)%	26,74

OUTRAS INFORMAÇÕES PARA CONTROLE

OUTRAS DESPESAS CUSTEADAS COM RECEITAS ADICIONAIS PARA FINANCIAMENTO DO ENSINO	DOTAÇÃO INICIAL	DOTAÇÃO ATUALIZADA (d)	DESPESAS LIQUIDADAS		%
			No Bimestre	Até o Bimestre (e)	
40-DESPESAS CUSTEADAS COM A APLICAÇÃO FINANCEIRA DE OUTROS RECURSOS DE IMPOSTOS VINCULADOS AO ENSINO	-	-	-	-	
41-DESPESAS CUSTEADAS COM A CONTRIBUIÇÃO SOCIAL DO SALÁRIO EDUCAÇÃO	191.000,00	191.000,00	12.589,27	12.589,27	6,59
42-DESPESAS CUSTEADAS COM OPERAÇÕES DE CRÉDITO	-	-	-	-	
43-DESPESAS CUSTEADAS COM OUTRAS RECEITAS PARA FINANCIAMENTO DO ENSINO	195.000,00	317.000,00	-	-	
44-TOTAL DAS OUTRAS DESPESAS CUSTEADAS COM RECEITAS ADICIONAIS PARA FINANCIAMENTO DO ENSINO (40+41+42+43)	386.000,00	508.000,00	12.589,27	12.589,27	2,48
45-TOTAL GERAL DAS DESPESAS COM MDE (29+44)	3.645.405,00	3.802.405,00	642.831,02	1.175.720,52	30,92
RESTOS A PAGAR INSCRITOS COM DISPONIBILIDADE FINANCEIRA DE RECURSOS DE IMPOSTOS VINCULADOS AO ENSINO		SALDO ATÉ O BIMESTRE		CANCELADO EM 2014 (g)	
46-RESTOS A PAGAR DE DESPESAS COM MDE					
46.1-EXECUTADAS COM RECURSOS DE IMPOSTOS VINCULADOS AO ENSINO					
46.2-EXECUTADAS COM RECURSOS DO FUNDEB					



Prefeitura Municipal de Ibema - PR
Relatório Resumido da Execução Orçamentária
Demonstrativo das Receitas e Despesas com Manutenção e Desenvolvimento do Ensino - MDE
Orçamentos Fiscal e da Seguridade Social
Janeiro a Abril 2014/Bimestre Março-Abril

REPUBLICADO

RREO - ANEXO VIII(LDB, art. 72)		R\$ 1,00
FLUXO FINANCEIRO DOS RECURSOS DO FUNDEB		VALOR
47-SALDO FINANCEIRO EM 31 DE DEZEMBRO DE 2013		57.989,16
48-(+)-INGRESSO DE RECURSOS ATÉ O BIMESTRE		800.541,90
49-(-)-PAGAMENTOS EFETUADOS ATÉ O BIMESTRE		819.878,49
49.1.-Orçamentário do Exercício		790.142,86
49.2.-Restos a Pagar		29.735,63
50-(-)-RECEITA DE APLICAÇÃO FINANCEIRA DOS RECURSOS ATÉ O BIMESTRE		3.134,38
51-(-)-SALDO FINANCEIRO NO EXERCÍCIO ATUAL		41.786,95

FONTE: PRONIM RF - Responsabilidade Fiscal, Secretaria de Administração e Finanças, 17/Nov/2014, 09h e 50m.


¹Limites mínimos anuais a serem cumpridos no encerramento do exercício.


²Art. 21, § 2º, Lei 11.494/2007: "Até 5% dos recursos recebidos à conta dos Fundos, inclusive relativos à complementação da União recebidos nos termos do § 1º do art. 6º desta Lei, poderão ser utilizados no 1º trimestre do exercício imediatamente subsequente, mediante abertura de crédito adicional."


³Caput do artigo 212 da CF/1988.

⁴Os valores referentes à parcela dos Restos a Pagar inscritos sem disponibilidade financeira vinculada à educação deverão ser informados somente no RREO do último bimestre do exercício.

⁵ Limites mínimos anuais a serem cumpridos no encerramento do exercício, no âmbito de atuação prioritária, conforme LDB, art.121, V.


ANTONIO BORGES RABEL
PREFEITO


RODRIGO SCATOLIN
CONTADOR


VANUZE E. KEMMICH GONÇALVES
CONTROLE INTERNO

CRC-PR Nº 047066/O-4



Prefeitura Municipal de Ibema-PR
Relatório Resumido da Execução Orçamentária
DEMONSTRATIVO DAS RECEITAS E DESPESAS COM AÇÕES E SERVIÇOS PÚBLICOS DE SAÚDE
Orçamentos Fiscal e da Seguridade Social
Janeiro a Abril 2014/Bimestre Março-Abril

REPUBLICADO

RREO - ANEXO 12 (LC 141/2012, art. 35)

R\$ 1,00

RECEITAS PARA APURAÇÃO DA APLICAÇÃO EM AÇÕES E SERVIÇOS PÚBLICOS DE SAÚDE	PREVISÃO INICIAL	PREVISÃO ATUALIZADA (a)	RECEITAS REALIZADAS	
			Até o Bimestre (b)	% (b/a) x 100
RECEITA DE IMPOSTOS LÍQUIDA (I)	966.500,00	966.500,00	394.909,32	40,85
Imposto Predial e Territorial Urbano - IPTU	265.000,00	265.000,00	97.967,08	36,96
Imposto sobre Transmissão de Bens Intervivos - ITBI	55.000,00	55.000,00	21.740,00	39,52
Imposto sobre Serviços de Qualquer Natureza - ISS	480.000,00	480.000,00	209.482,06	43,64
Imposto de Renda Retido na Fonte - IRRF	92.000,00	92.000,00	51.009,28	55,44
Imposto Territorial Rural - ITR	-	-	-	-
Multa, Juros de Mora e Outros Encargos dos Impostos	5.000,00	5.000,00	227,13	4,54
Dívida Ativa dos Impostos	42.500,00	42.500,00	10.051,21	23,64
Multas, Juros de Mora e Outros Encargos da Dívida Ativa	27.000,00	27.000,00	4.432,56	16,41
RECEITA DE TRANSFERÊNCIAS CONSTITUCIONAIS E LEGAIS (II)	9.935.000,00	9.935.000,00	3.558.183,43	35,81
Cota-Parte FPM	6.750.000,00	6.750.000,00	2.519.311,95	37,32
Cota-Parte ITR	50.000,00	50.000,00	10.146,18	20,29
Cota-Parte IPVA	240.000,00	240.000,00	166.572,31	69,40
Cota-Parte ICMS	2.800.000,00	2.800.000,00	841.855,10	30,06
Cota-Parte IPI-Exportação	62.500,00	62.500,00	14.340,61	22,94
Compensações Financeiras Provenientes da Impostos e Transferências Constitucionais	32.500,00	32.500,00	5.957,28	18,33
Desoneração ICMS (LC 87/96)	32.500,00	32.500,00	5.957,28	18,33
Outras	-	-	-	-
TOTAL DAS RECEITAS PARA APURAÇÃO DA APLICAÇÃO EM AÇÕES E SERVIÇOS PÚBLICOS DE SAÚDE (III) = I + II	10.901.500,00	10.901.500,00	3.953.092,75	36,26

RECEITAS ADICIONAIS PARA FINANCIAMENTO DA SAÚDE	PREVISÃO INICIAL	PREVISÃO ATUALIZADA (c)	RECEITAS REALIZADAS	
			Até o Bimestre (d)	% (d/c) x 100
TRANSFERÊNCIA DE RECURSOS DO SISTEMA ÚNICO DE SAÚDE-SUS	2.763.000,00	2.763.000,00	947.628,56	34,29
Provenientes da União	423.000,00	423.000,00	140.086,66	33,11
Provenientes dos Estados	40.000,00	40.000,00	7.000,00	17,50
Provenientes de Outros Municípios	2.300.000,00	2.300.000,00	800.541,90	34,80
Outras Receitas do SUS	-	-	-	-
TRANSFERÊNCIAS VOLUNTÁRIAS	-	-	-	-
RECEITAS DE OPERAÇÕES DE CRÉDITO VINCULADAS À SAÚDE	-	-	-	-
OUTRAS RECEITAS PARA FINANCIAMENTO DA SAÚDE	7.500,00	7.500,00	8.485,54	113,14
TOTAL RECEITAS ADICIONAIS PARA FINANCIAMENTO DA SAÚDE	2.770.500,00	2.770.500,00	956.114,10	34,51

DESPESAS COM SAÚDE (Por Grupo de Natureza da Despesa)	DOTAÇÃO INICIAL	DOTAÇÃO ATUALIZADA (e)	DESPESAS EMPENHADAS		DESPESAS LIQUIDADAS	
			Até o Bimestre (f)	% (f/e) x 100	Até o Bimestre (g)	% (g/e) x 100
			DESPESAS CORRENTES	3.002.700,00	3.017.100,00	1.037.513,18
Pessoal e Encargos Sociais	1.290.900,00	1.290.900,00	437.411,37	33,88	437.411,37	33,88
Juros e Encargos da Dívida	-	-	-	-	-	-
Outras Despesas Correntes	1.711.800,00	1.726.200,00	600.101,81	34,76	574.563,94	33,28
DESPESAS DE CAPITAL	46.200,00	161.200,00	-	-	-	-
Investimentos	46.200,00	161.200,00	-	-	-	-
Inversões Financeiras	-	-	-	-	-	-
Amortização da Dívida	-	-	-	-	-	-
TOTAL DAS DESPESAS COM SAÚDE (IV)	3.048.900,00	3.178.300,00	1.037.513,18	32,64	1.011.975,31	31,84



Prefeitura Municipal de Ibema-PR
Relatório Resumido da Execução Orçamentária
DEMONSTRATIVO DAS RECEITAS E DESPESAS COM AÇÕES E SERVIÇOS PÚBLICOS DE SAÚDE
Orçamentos Fiscal e da Seguridade Social
Janeiro a Abril 2014/Bimestre Março-Abril

REPUBLICADO

RREO - ANEXO 12 (LC 141/2012, art. 35)

R\$ 1,00

DESPESAS COM SAÚDE NÃO COMPUTADAS PARA FINS DE APURAÇÃO DO PERCENTUAL MÍNIMO	DOTAÇÃO INICIAL	DOTAÇÃO ATUALIZADA	DESPESAS EMPENHADAS		DESPESAS LIQUIDADAS	
			Até o Bimestre (h)	% (h/IV f) x 100	Até o Bimestre (i)	% (i/IV g) x 100
DESPESAS COM INATIVOS E PENSIONISTAS	-	-	-	-	-	-
DESPESA COM ASSISTÊNCIA À SAÚDE QUE NÃO ATENDE AO PRINCÍPIO DE ACESSO UNIVERSAL	-	-	-	-	-	-
DESPESAS CUSTEADAS COM OUTROS RECURSOS	645.500,00	645.500,00	139.404,87	13,43	139.404,87	13,77
Recursos de Transferência do Sistema Único de Saúde - SUS	645.500,00	645.500,00	139.404,87	13,43	139.404,87	13,77
Recursos de Operações de Crédito	-	-	-	-	-	-
Outros Recursos	-	-	-	-	-	-
OUTRAS AÇÕES E SERVIÇOS NÃO COMPUTADOS	-	-	-	-	-	-
RESTOS A PAGAR NÃO PROCESSADOS INSCRITOS INDEVIDAMENTE NO EXERCÍCIO SEM DISPONIBILIDADE FINANCEIRA¹	-	-	-	-	-	-
DESPESAS CUSTEADAS COM DISPONIBILIDADE DE CAIXA VINCULADA AOS RESTOS A PAGAR CANCELADOS²	-	-	-	-	-	-
DESPESAS CUSTEADAS COM RECURSOS VINCULADOS À PARCELA DO PERCENTUAL MÍNIMO QUE NÃO FOI APLICADA EM AÇÕES E SERVIÇOS DE SAÚDE EM EXERCÍCIOS ANTERIORES³	-	-	-	-	-	-
TOTAL DAS DESPESAS COM NÃO COMPUTADAS (V)	645.500,00	645.500,00	139.404,87	13,43	139.404,87	13,77
TOTAL DAS DESPESAS COM AÇÕES E SERVIÇOS PÚBLICOS DE SAÚDE (VI) = (IV - V)	2.403.400,00	2.532.800,00	898.108,31	86,56	872.570,44	86,22
PERCENTUAL DE APLICAÇÃO EM AÇÕES E SERVIÇOS PÚBLICOS DE SAÚDE SOBRE A RECEITA DE IMPOSTOS LÍQUIDA E TRANSFERÊNCIAS CONSTITUCIONAIS E LEGAIS (VII%) = (VII / IIIB x 100) - LIMITE CONSTITUCIONAL 15% 4 e 5						22,07
VALOR REFERENTE À DIFERENÇA ENTRE O VALOR EXECUTADO E O LIMITE MÍNIMO CONSTITUCIONAL [VII - (15 x IIIB) / 100] 6						279.606,52
EXECUÇÃO DE RESTOS A PAGAR NÃO PROCESSADOS INSCRITOS COM DISPONIBILIDADE DE CAIXA	INSCRITOS	CANCELADOS/PRESCRITOS	PAGOS	A PAGAR	PARCELA CONSIDERADA NO LIMITE	
Total	-	-	-	-	-	
CONTROLE DOS RESTOS A PAGAR CANCELADOS OU PRESCRITOS PARA FINS DE APLICAÇÃO DA DISPONIBILIDADE DE CAIXA CONFORME ARTIGO 24, §1º e 2º	RESTOS A PAGAR CANCELADOS OU PRESCRITOS					
	Saldo Inicial	Despesas custeadas no exercício de referência (j)	Saldo Final (não aplicado)			
Total (VIII)	-	-				
CONTROLE DO VALOR REFERENTE AO PERCENTUAL MÍNIMO NÃO CUMPRIDO EM EXERCÍCIOS ANTERIORES PARA FINS DE APLICAÇÃO DOS RECURSOS VINCULADOS CONFORME ARTIGOS 25 E 26	LIMITE NÃO CUMPRIDO					
	Saldo Inicial	Despesas custeadas no exercício de referência (k)	Saldo Final (não aplicado)			
Total (IX)	-	-				



Prefeitura Municipal de Ibema-PR
Relatório Resumido da Execução Orçamentária
DEMONSTRATIVO DAS RECEITAS E DESPESAS COM AÇÕES E SERVIÇOS PÚBLICOS DE SAÚDE
Orçamentos Fiscal e da Seguridade Social
Janeiro a Abril 2014/Bimestre Março-Abril

REPUBLICADO

RREO - ANEXO 12 (LC 141/2012, art. 35)

R\$ 1,00

DESPESAS COM SAÚDE (Por Subfunção)	DOTAÇÃO INICIAL	DOTAÇÃO ATUALIZADA	DESPESAS EMPENHADAS		DESPESAS LIQUIDADAS	
			Até o Bimestre (l)	% (l/ Total l) x 100	Até o Bimestre (m)	% (m/Total m) x 100
Atenção Básica	2.213.400,00	2.353.800,00	796.883,95	76,81	774.149,67	76,50
Assistência Hospitalar e Ambulatorial	698.000,00	687.000,00	206.443,07	19,90	203.639,48	20,12
Suporte Profilático e Terapêutico	-	-	-	-	-	-
Vigilância Sanitária	47.500,00	47.500,00	11.813,04	1,14	11.813,04	1,17
Vigilância Epidemiológica	90.000,00	90.000,00	22.373,12	2,16	22.373,12	2,21
Alimentação e Nutrição	-	-	-	-	-	-
Outras Subfunções	-	-	-	-	-	-
TOTAL	3.048.900,00	3.178.300,00	1.037.513,18	100,00	1.011.975,31	100,00

FONTE: PRONIM RF - Responsabilidade Fiscal, Secretaria de Administração e Finanças, 17/Nov/2014, 10h e 00m.

¹ Essa linha apresentará valor somente no Relatório Resumido da Execução Orçamentária do último bimestre do exercício

² O valor apresentado na intercessão com a coluna "h" ou a coluna "h+i" (último bimestre) deverá ser o mesmo apresentado no "total j".

³ O valor apresentado na intercessão com a coluna "h" ou a coluna "h+i" (último bimestre) deverá ser o mesmo apresentado no "total k".


⁴ Limite anual mínimo a ser cumprido no encerramento do exercício.

⁵ Durante o exercício esse valor servirá para o monitoramento previsto no art. 23 da LC 141/2012.

⁶ No último bimestre, será utilizada a fórmula $\{V(h+i) - (15 \times IIIb)/100\}$.


ANTONIO BORGES RABEL
PREFEITO


RODRIGO SCATOLIN
CONTADOR
CRC-PR Nº 047066/O-4


VANUZE E. KEMMIRICH GONÇALVES
CONTROLE INTERNO




O Município de Ibema/PR dá garantia da autenticidade deste documento, desde que visualizado através do site www.pibema.pr.gov.br - Certificado ICP - BRASIL

REPUBLICADO

Prefeitura Municipal de Ibema-PR
Relatório Resumido da Execução Orçamentária
Balanco Orçamentário
Orçamentos Fiscal e da Seguridade Social
Janeiro a Junho 2014/Bimestre Maio-Junho

RECEITAS	PREVISÃO		RECEITAS REALIZADAS				SALDO (a-c)
	INICIAL	ATUALIZADA (a)	No Bimestre		Até o Bimestre (c)	% (c/a)	
			(b)	(b/a)			
RECEITAS (EXCETO INTRA-ORÇAMENTÁRIAS)(I)	13.162.000,00	16.183.113,31	2.583.020,24	15,96	8.131.856,83	50,25	8.051.256,48
RECEITAS CORRENTES	13.162.000,00	13.426.888,31	2.343.020,24	17,45	7.240.748,19	53,93	6.186.140,12
RECEITA TRIBUTÁRIA	1.018.800,00	1.018.800,00	267.455,18	26,25	709.756,07	69,67	309.043,93
IMPOSTOS	892.000,00	892.000,00	248.407,46	27,85	628.605,88	70,47	263.394,12
TAXAS	91.800,00	91.800,00	13.929,40	15,17	69.095,25	75,27	22.704,75
CONTRIBUIÇÃO DE MELHORIA	35.000,00	35.000,00	5.118,32	14,62	12.054,94	34,44	22.945,06
RECEITA PATRIMONIAL	39.500,00	41.394,56	30.385,61	73,40	80.239,46	193,84	-38.844,90
RECEITAS DE VALORES MOBILIÁRIOS	39.500,00	41.394,56	30.385,61	73,40	80.239,46	193,84	-38.844,90
RECEITA DE SERVIÇOS	262.000,00	262.000,00	47.026,26	17,95	166.404,25	63,51	95.595,75
TRANSFERÊNCIAS CORRENTES	11.685.000,00	11.947.993,75	1.963.774,90	16,44	6.214.513,62	52,01	5.733.480,13
TRANSFERÊNCIAS INTERGOVERNAMENTAIS	11.607.500,00	11.782.500,00	1.951.316,88	16,56	6.164.429,45	52,32	5.618.070,55
TRANSFERÊNCIAS DE CONVÊNIOS	77.500,00	165.493,75	12.458,02	7,53	50.084,17	30,26	115.409,58
OUTRAS RECEITAS CORRENTES	156.700,00	156.700,00	34.378,29	21,94	69.834,79	44,57	86.865,21
MULTAS E JUROS DE MORA	43.500,00	43.500,00	25.470,52	58,55	35.065,58	80,61	8.434,42
INDENIZAÇÕES E RESTITUIÇÕES	-	-	280,23	-	772,26	-	-772,26
RECEITA DA DIVALTA	113.200,00	113.200,00	7.803,43	6,89	31.094,32	27,47	82.105,68
RECEITAS DIVERSAS	-	-	824,11	-	2.902,63	-	-2.902,63
RECEITAS DE CAPITAL	-	2.756.225,00	240.000,00	8,71	891.108,64	32,33	1.865.116,36
OPERAÇÕES DE CRÉDITO	-	240.000,00	240.000,00	100,00	240.000,00	100,00	-
OPERAÇÕES DE CRÉDITO INTERNAS	-	240.000,00	240.000,00	100,00	240.000,00	100,00	-
ALIEVAÇÃO DE BENS	-	-	-	-	-	-	-
TRANSFERÊNCIAS DE CAPITAL	-	2.516.225,00	-	-	651.108,64	25,88	1.865.116,36
TRANSFERÊNCIAS DE CONVÊNIOS	-	2.516.225,00	-	-	651.108,64	25,88	1.865.116,36
RECEITAS (INTRA-ORÇAMENTÁRIAS)(II)	-	-	-	-	-	-	-
SUBTOTAL DAS RECEITAS(III)=(I+II)	13.162.000,00	16.183.113,31	2.583.020,24	15,96	8.131.856,83	50,25	8.051.256,48


 19



Prefeitura Municipal de Ibema-PR
Relatório Resumido da Execução Orçamentária
Balanco Orçamentário
Orçamentos Fiscal e da Seguridade Social
Janeiro a Junho 2014/Bimestre Maio-Junho
REPUBLICADO

RREO - ANEXO (LRF, Art.52, inciso I, alíneas "a" e "b" do inciso II e §1º) R\$ 1.00

RECEITAS	PREVISÃO INICIAL	PREVISÃO ATUALIZADA (a)	RECEITAS REALIZADAS			SALDO (a-c)
			No Bimestre (b)	% (b/a)	Até o Bimestre (c)	
OPERAÇÕES DE CRÉDITO-REFINANCIAMENTO(IV)	-	-	-	-	-	-
Operações de Crédito Internas	-	-	-	-	-	-
Mobiliária	-	-	-	-	-	-
Contratual	-	-	-	-	-	-
Operações de Crédito Externas	-	-	-	-	-	-
Mobiliária	-	-	-	-	-	-
Contratual	-	-	-	-	-	-
SUBTOTAL COM REFINANCIAMENTO(V)=(III+IV)	13.162.000,00	16.183.113,31	2.583.020,24	15,96	8.131.856,83	50,25
DÉFICIT(VI)	-	-	-	-	-	-
TOTAL(VII)=(V+VI)	13.162.000,00	16.183.113,31	2.583.020,24	15,96	8.131.856,83	50,25
SALDOS DE EXERCÍCIOS ANTERIORES (UTILIZADOS PARA CRÉDITOS ADICIONAIS)	-	-	-	-	-	-
Superávit Financeiro	-	-	-	-	-	-
Reserva de Créditos Adicionais	-	-	-	-	-	-



REPUBLICADO

Prefeitura Municipal de Ibema-PR
Relatório Resumido da Execução Orçamentária
Balanco Orçamentário
Orçamentos Fiscal e da Seguridade Social
Janeiro a Junho 2014/Bimestre Maio-Junho

DESPESAS	DOTAÇÃO		CRÉDITOS ADICIONAIS (e)	DOTAÇÃO ATUALIZADA (f)=(d+e)	DESPESAS EMPENHADAS		DESPESAS LIQUIDADAS		SALDO (f-g)		
	INICIAL (d)	ADICIONAL (e)			No Bimestre	Até o Bimestre	No Bimestre	Até o Bimestre (g)		%	(g/f)
DESPESAS (EXCETO INTRA-ORÇAMENTÁRIAS)(VIII)	13.162.000,00	4.122.443,38	4.122.443,38	17.284.443,38	2.751.562,70	7.462.992,31	2.878.403,30	7.281.877,66	42,13	10.002.565,72	
DESPESAS CORRENTES	12.328.950,00	6.546,41	6.546,41	12.335.496,41	2.101.905,70	6.410.635,99	2.248.053,94	6.282.294,34	50,93	6.053.202,07	
PESSOAL E ENCARGOS SOCIAIS	6.637.210,00	-281.575,00	-281.575,00	6.375.635,00	1.073.886,23	3.240.131,25	1.073.886,23	3.240.131,25	50,82	3.135.503,75	
JUROS E ENCARGOS DA DÍVIDA	115.000,00	-	-	115.000,00	27.085,92	76.522,36	27.085,92	76.522,36	66,54	38.477,64	
OUTRAS DESPESAS CORRENTES	5.556.740,00	288.121,41	288.121,41	5.844.861,41	1.000.933,55	3.093.982,38	1.148.081,79	2.965.640,73	50,74	2.879.220,68	
DESPESAS DE CAPITAL	768.050,00	4.115.896,97	4.115.896,97	4.883.946,97	649.657,00	1.052.356,32	629.349,36	999.583,32	20,47	3.884.363,65	
INVESTIMENTOS	333.050,00	-	-	333.050,00	470.248,00	795.764,63	449.940,36	742.991,63	16,70	3.705.955,34	
AMORTIZAÇÃO DA DÍVIDA / REFINANCIAMENTO DA DÍVIDA	435.000,00	-	-	435.000,00	179.409,00	256.591,69	179.409,00	256.591,69	58,99	178.408,31	
RESERVA DE CONTINGÊNCIA	65.000,00	-	-	65.000,00	-	-	-	-	-	65.000,00	
DESPESAS (INTRA-ORÇAMENTÁRIAS)(IX)	-	-	-	-	-	-	-	-	-	-	
SUBTOTAL DAS DESPESAS(X)(VIII+IX)	13.162.000,00	4.122.443,38	4.122.443,38	17.284.443,38	2.751.562,70	7.462.992,31	2.878.403,30	7.281.877,66	42,13	10.002.565,72	
AMORTIZAÇÃO DA DÍVIDA/REFINANCIAMENTO(XI)	-	-	-	-	-	-	-	-	-	-	
Amortização da Dívida Interna	-	-	-	-	-	-	-	-	-	-	
Dívida Mobiliária	-	-	-	-	-	-	-	-	-	-	
Outras Dívidas	-	-	-	-	-	-	-	-	-	-	
Amortização da Dívida Externa	-	-	-	-	-	-	-	-	-	-	
Dívida Mobiliária	-	-	-	-	-	-	-	-	-	-	
Outras Dívidas	-	-	-	-	-	-	-	-	-	-	
SUBTOTAL C/ REFINANCIAMENTO(XII)=(X+XI)	13.162.000,00	4.122.443,38	4.122.443,38	17.284.443,38	2.751.562,70	7.462.992,31	2.878.403,30	7.281.877,66	42,13	10.002.565,72	
SUPERÁVIT(XIII)	-	-	-	-	-	-	-	849.979,17	-	-	
TOTAL(XIV)=(XIII+XII)	13.162.000,00	4.122.443,38	4.122.443,38	17.284.443,38	2.751.562,70	7.462.992,31	2.878.403,30	8.131.856,83	47,05	10.002.565,72	

FONTE: PRONIM RF - Responsabilidade Fiscal, Secretaria de Administração e Finanças, 17/Nov/2014, 09h e 30m.

 ANTONIO BORGES RABEL
PREFEITO

 VANUZE E. KEMMICH GONÇALVES
CONTADOR

 RODRIGO SCATOLIN
CONTADOR

 VANUZE E. KEMMICH GONÇALVES
CONTROLE INTERNO

CRC-PR Nº 047066/O-4



O Município de Ibema/PR dá garantia da autenticidade deste documento, desde que visualizado através do site www.pibema.pr.gov.br - Certificado ICP - BRASIL

Prefeitura Municipal de Ibema - PR
Relatório Resumido de Execução Orçamentária
Demonstrativo da Execução das Despesas por Função/Subfunção
Orçamento Fiscal e da Seguridade Social
Janeiro a Junho 2014/Bimestre Maio-Junho

REPUBLICADO

FUNÇÃO/SUBFUNÇÃO	Dotação		Despesas Empenhadas		Despesas Liquidadas			Saldo	
	Inicial	Atualizada (a)	No Bimestre	Até o Bimestre	No Bimestre	Até o Bimestre (b)	%		(a-b)
							(b/Total b)	(b/a)	
RREO - ANEXO II(LRF, Art. 52, inciso II, alínea 'c')									R\$ 1,00
DESPESAS(EXCETO INTRA-ORÇAMENTÁRIAS)(I)	13.162.000,00	17.284.443,38	2.751.562,70	7.462.992,31	2.878.403,30	7.281.877,66	100,00	42,13	10.002.565,72
Legislativa	726.000,00	726.000,00	119.284,48	329.328,22	119.284,48	329.328,22	4,52	45,36	396.671,78
Ação Legislativa	726.000,00	726.000,00	119.284,48	329.328,22	119.284,48	329.328,22	4,52	45,36	396.671,78
Administração	1.423.000,00	1.282.400,00	240.195,95	759.067,39	252.186,96	757.070,57	10,40	59,04	525.329,43
Planejamento e Orçamento	97.000,00	97.000,00	14.786,44	44.686,14	14.786,44	44.686,14	0,61	46,07	52.313,86
Administração Geral	1.280.000,00	1.139.400,00	217.633,22	691.221,21	229.624,23	689.224,39	9,46	60,49	450.175,61
Controle Interno	46.000,00	46.000,00	7.776,29	23.160,04	7.776,29	23.160,04	0,32	50,35	22.839,96
Defesa Nacional	46.000,00	46.000,00	7.108,00	21.454,08	7.108,00	21.454,08	0,29	46,64	24.545,92
Defesa Terrestre	46.000,00	46.000,00	7.108,00	21.454,08	7.108,00	21.454,08	0,29	46,64	24.545,92
Assistência Social	1.114.200,00	1.240.424,63	167.026,49	493.105,14	170.425,71	435.084,83	5,97	35,08	805.339,80
Assistência à Criança e ao Adolescente	295.900,00	295.900,00	41.872,01	143.670,77	42.464,49	92.581,11	1,27	31,29	203.318,89
Assistência Comunitária	818.300,00	944.524,63	125.154,48	349.434,37	127.961,22	342.503,72	4,70	36,26	602.020,91
Previdência Social	10.000,00	10.000,00	1.448,00	4.344,00	1.448,00	4.344,00	0,06	43,44	5.656,00
Previdência do Regime Estatutário	10.000,00	10.000,00	1.448,00	4.344,00	1.448,00	4.344,00	0,06	43,44	5.656,00
Saúde	3.048.900,00	3.178.300,00	557.538,12	1.595.051,30	571.506,52	1.583.481,83	21,75	49,82	1.594.818,17
Atenção Básica	2.213.400,00	2.353.800,00	428.239,16	1.225.123,11	442.619,03	1.216.768,70	16,71	51,69	1.137.031,30
Assistência Hospitalar e Ambulatorial	698.000,00	687.000,00	112.362,93	318.806,00	111.951,46	315.590,94	4,33	45,94	371.409,06
Vigilância Sanitária	47.500,00	47.500,00	5.204,77	17.017,81	5.204,77	17.017,81	0,23	35,83	30.482,19
Vigilância Epidemiológica	90.000,00	90.000,00	11.731,26	34.104,38	11.731,26	34.104,38	0,47	37,89	55.895,62
Educação	4.174.405,00	4.366.405,00	829.059,83	2.246.275,89	917.480,83	2.160.152,23	29,66	49,47	2.206.252,77
Ensino Fundamental	2.143.500,00	2.208.500,00	426.239,39	1.190.257,29	459.211,93	1.154.432,03	15,85	52,27	1.054.067,97
Ensino Superior	65.000,00	70.000,00	0,00	70.000,00	14.000,00	28.000,00	0,38	40,00	42.000,00
Educação Infantil	1.582.905,00	1.704.905,00	220.593,01	728.950,17	262.041,47	720.651,77	9,90	42,27	984.253,23
Educação de Jovens e Adultos	24.500,00	24.500,00	3.744,89	10.964,61	3.744,89	10.964,61	0,15	44,75	13.535,39
Educação Especial	48.500,00	48.500,00	10.177,24	29.870,84	10.177,24	29.870,84	0,41	61,59	18.629,16
Refinanciamento da Dívida Interna	310.000,00	310.000,00	168.305,30	216.232,98	168.305,30	216.232,98	2,97	69,75	93.767,02
Cultura	186.000,00	60.200,00	4.057,75	6.323,50	4.057,75	6.323,50	0,09	10,50	53.876,50

[Handwritten signature and initials]



Prefeitura Municipal de Ibema - PR
Relatório Resumido de Execução Orçamentária
REPUBLICADO
Demonstrativo da Execução das Despesas por Função/Subfunção
Orçamento Fiscal e da Seguridade Social
Janeiro a Junho 2014/Bimestre Maio-Junho

FUNÇÃO/SUBFUNÇÃO	Dotação		Despesas Empenhadas		Despesas Liquidadas			Saldo (a-b)
	Inicial	Atualizada (a)	No Bimestre	Até o Bimestre	No Bimestre	Até o Bimestre (b)	%	
							(b/Total b)	
								RS 1,00
Patrimônio Histórico, Artístico e Arqueológico	39.800,00	0,00	0,00	0,00	0,00	0,00	0,00	0,00
Difusão Cultural	146.200,00	60.200,00	4.057,75	6.323,50	4.057,75	6.323,50	10,50	53.876,50
Urbanismo	840.195,00	3.069.695,00	161.682,14	748.987,32	194.147,50	748.987,32	24,40	2.320.707,68
Infra-Estrutura Urbana	330.195,00	2.121.695,00	47.234,97	424.860,95	79.700,33	424.860,95	20,02	1.696.834,05
Serviços Urbanos	510.000,00	525.000,00	114.447,17	324.126,37	114.447,17	324.126,37	61,74	200.873,63
Turismo	0,00	423.000,00	0,00	0,00	0,00	0,00	0,00	423.000,00
Agricultura	130.000,00	538.993,75	200.567,32	238.455,48	180.368,32	218.256,48	40,49	320.737,27
Promoção da Produção Animal	0,00	87.993,75	0,00	0,00	0,00	0,00	0,00	87.993,75
Extensão Rural	130.000,00	451.000,00	200.567,32	238.455,48	180.368,32	218.256,48	48,39	232.743,52
Transporte	790.000,00	2.137.525,00	384.361,35	792.460,43	381.155,96	789.255,04	36,92	1.348.269,96
Transporte Rodoviário	790.000,00	2.137.525,00	384.361,35	792.460,43	381.155,96	789.255,04	36,92	1.348.269,96
Desporto e Lazer	237.000,00	192.200,00	25.329,97	49.096,99	25.329,97	49.096,99	25,54	143.103,01
Desporto Comunitário	231.000,00	191.200,00	25.329,97	49.096,99	25.329,97	49.096,99	25,68	142.103,01
Lazer	6.000,00	1.000,00	0,00	0,00	0,00	0,00	0,00	1.000,00
Encargos Especiais	371.300,00	371.300,00	53.903,30	179.042,57	53.903,30	179.042,57	48,22	192.257,43
Refinanciamento da Dívida Interna	240.000,00	240.000,00	38.189,62	116.881,07	38.189,62	116.881,07	48,70	123.118,93
Outros Encargos Especiais	131.300,00	131.300,00	15.713,68	62.161,50	15.713,68	62.161,50	47,34	69.138,50
Reserva de Contingência	65.000,00	65.000,00	0,00	0,00	0,00	0,00	0,00	65.000,00
Reserva de Contingência	65.000,00	65.000,00	0,00	0,00	0,00	0,00	0,00	65.000,00
DESPESAS INTRA-ORÇAMENTÁRIAS (II)	0,00	0,00	0,00	0,00	0,00	0,00	0,00	0,00
TOTAL (III)=(I+II)	13.162.000,00	17.284.443,38	2.751.562,70	7.462.992,31	2.878.403,30	7.281.877,66	100,00	10.002.565,72

FONTE: PRONIM RF - Responsabilidade Fiscal, Secretaria de Administração e Finanças, 17/Nov/2014, 09h e 40m.

ANTONIO BORGES RABEL
PREFEITO

VANUZE E. KEMMRICH GONÇALVES
CONTROLE INTERNO

CRC-PR Nº 047066/O-4



O Município de Ibema/PR dá garantia da autenticidade deste documento, desde que visualizado através do site www.pibema.pr.gov.br - Certificado ICP - BRASIL

Prefeitura Municipal de Ibema - PR
Relatório Resumido da Execução Orçamentária
Demonstrativo das Receitas e Despesas com Manutenção e Desenvolvimento do Ensino - MDE - REPUBLICADO
Orçamentos Fiscal e da Seguridade Social
Janeiro a Junho 2014/Bimestre Maio-Junho

RREO - ANEXO VIII(LDB, art. 72)

R\$ 1,00

RECEITA RESULTANTE DE IMPOSTOS (caput do art. 212 da Constituição)	PREVISÃO INICIAL		PREVISÃO ATUALIZADA (a)	RECEITAS REALIZADAS		
	No Bimestre	Até o Bimestre (b)		No Bimestre	Até o Bimestre (b)	%
1-RECEITAS DE IMPOSTOS	966.500,00	966.500,00	966.500,00	254.140,05	649.049,37	67,15
1.1-Receita Resultante do imposto sobre a Propriedade Predial e Territorial Urbana - IPTU	332.500,00	332.500,00	332.500,00	117.035,52	227.525,84	68,43
1.1.1-IPTU	275.000,00	275.000,00	275.000,00	112.283,28	214.845,01	78,13
1.1.2-Multas, Juros de Mora e Outros Encargos do IPTU	2.500,00	2.500,00	2.500,00	321,18	448,32	17,93
1.1.3-Dívida Ativa do IPTU	40.000,00	40.000,00	40.000,00	2.912,55	11.770,88	29,43
1.1.4-Multas, Juros de Mora, Atualização Monetária e Outros Encargos da Dívida Ativa do IPTU	25.000,00	25.000,00	25.000,00	1.601,73	5.142,84	20,57
1.1.5-(-) Deduções da Receita do IPTU	10.000,00	10.000,00	10.000,00	83,22	4.681,21	46,81
1.2-Receita Resultante do imposto sobre Transmissão Inter-Vivos - ITBI	55.000,00	55.000,00	55.000,00	15.697,00	37.465,00	68,12
1.2.1-ITBI	55.000,00	55.000,00	55.000,00	15.610,00	37.350,00	67,91
1.2.2-Multas, Juros de Mora e Outros Encargos do ITBI	-	-	-	87,00	115,00	-
1.2.3-Dívida Ativa do ITBI	-	-	-	-	-	-
1.2.4-Multas, Juros de Mora, Atualização Monetária e Outros Encargos da Dívida Ativa do ITBI	-	-	-	-	-	-
1.2.5-(-) Deduções da Receita do ITBI	-	-	-	-	-	-
1.3-Receita Resultante do imposto sobre Serviços de Qualquer Natureza - ISS	487.000,00	487.000,00	487.000,00	96.398,72	308.040,44	63,25
1.3.1-ISS	480.000,00	480.000,00	480.000,00	95.585,14	305.067,20	63,56
1.3.2-Multas, Juros de Mora e Outros Encargos do ISS	2.500,00	2.500,00	2.500,00	55,17	130,50	5,22
1.3.3-Dívida Ativa do ISS	2.500,00	2.500,00	2.500,00	439,40	1.632,28	65,29
1.3.4-Multas, Juros de Mora, Atualização Monetária e Outros Encargos da Dívida Ativa do ISS	2.000,00	2.000,00	2.000,00	319,01	1.210,46	60,52
1.3.5-(-) Deduções da Receita do ISS	-	-	-	-	-	-
1.4-Receita Resultante do imposto de Renda Retido na Fonte - IRRF	92.000,00	92.000,00	92.000,00	25.008,81	76.018,09	82,63
1.4.1-IRRF	92.000,00	92.000,00	92.000,00	25.008,81	76.018,09	82,63
1.4.2-Multas, Juros de Mora e Outros Encargos do IRRF	-	-	-	-	-	-
1.4.3-Dívida Ativa do IRRF	-	-	-	-	-	-
1.4.4-Multas, Juros de Mora, Atualização Monetária e Outros Encargos da Dívida Ativa do IRRF	-	-	-	-	-	-
1.4.5-(-) Deduções da Receita do IRRF	-	-	-	-	-	-
1.5-Receita Resultante do Imposto Territorial Rural - ITR (Cf. art. 153 §4º, inciso III)	-	-	-	-	-	-
1.5.1-ITR	-	-	-	-	-	-
1.5.2-Multas, Juros de Mora e Outros Encargos do ITR	-	-	-	-	-	-
1.5.3-Dívida Ativa do ITR	-	-	-	-	-	-
1.5.4-Multas, Juros de Mora, Atualização Monetária e Outros Encargos da Dívida Ativa do ITR	-	-	-	-	-	-
1.5.5-(-) Deduções da Receita do ITR	-	-	-	-	-	-



Prefeitura Municipal de Ibema - PR
Relatório Resumido da Execução Orçamentária
Demonstrativo das Receitas e Despesas com Manutenção e Desenvolvimento do Ensino - MDE **REPUBLICADO**
Orçamentos Fiscal e da Seguridade Social
Janeiro a Junho 2014/ Bimestre Maio-Junho

RREO - ANEXO VIII (LDB, art. 72) R\$ 1,00

RECEITA RESULTANTE DE IMPOSTOS (caput do art. 212 da Constituição)	PREVISÃO		RECEITAS REALIZADAS		
	INICIAL	ATUALIZADA (a)	Até o Bimestre		%
			No Bimestre	(b)	
2-RECEITAS DE TRANSFERÊNCIAS CONSTITUCIONAIS E LEGAIS					
2.1-Cota-Parte FPM	9.935.000,00	9.935.000,00	1.746.795,86	5.304.979,29	53,40
2.1.1-Parcela referente à CF, art. 159, I, alínea b	6.750.000,00	6.750.000,00	1.240.407,32	3.759.719,27	55,70
2.1.2-Parcela referente à CF, art. 159, I, alínea d	6.750.000,00	6.750.000,00	1.240.407,32	3.759.719,27	55,70
2.2-Cota-Parte ICMS	2.800.000,00	2.800.000,00	429.590,27	1.271.445,37	45,41
2.3-ICMS-Desoneração - L.C. nº 87/1996	32.500,00	32.500,00	3.971,52	9.928,80	30,55
2.4-Cota-Parte IPI-Exportação	62.500,00	62.500,00	7.662,23	22.002,84	35,20
2.5-Cota-Parte ITR	50.000,00	50.000,00	2.961,73	13.107,91	26,22
2.6-Cota-Parte IPVA	240.000,00	240.000,00	62.202,79	228.775,10	95,32
2.7-Cota-Parte IOF-Ouro	-	-	-	-	-
3-TOTAL DA RECEITA DE IMPOSTOS (1+2)	10.901.500,00	10.901.500,00	2.000.935,91	5.954.028,66	54,62

[Handwritten signature]



Prefeitura Municipal de Ibema - PR
Relatório Resumido da Execução Orçamentária
Demonstrativo das Receitas e Despesas com Manutenção e Desenvolvimento do Ensino - MDE
Orçamentos Fiscal e da Seguridade Social
Janeiro a Junho 2014/Bimestre Maio-Junho
REPUBLICADO

R\$ 1,00

	PREVISÃO INICIAL	PREVISÃO ATUALIZADA (a)	RECEITAS REALIZADAS			%
			No Bimestre	Até o Bimestre (b)	(c)=(b/a)x100	
RECEITAS ADICIONAIS PARA FINANCIAMENTO DO ENSINO						
4 - RECEITA DA APLICAÇÃO FINANCEIRA DE OUTROS RECURSOS DE IMPOSTOS VINCULADOS AO ENSINO						
5 - RECEITA DE TRANSFERÊNCIAS DO FNDE	2.000,00	2.000,00	227,35	791,16	39,56	
5.1 - Transferências do Salário-Educação	311.000,00	376.000,00	59.316,51	224.171,73	59,62	
5.2 - Transferências Diretas - PDDE	190.000,00	190.000,00	35.893,44	118.147,32	62,18	
5.3 - Transferências Diretas - PNAE	80.000,00	80.000,00	16.392,00	32.784,00	40,98	
5.4 - Transferências Diretas - PNATE	40.000,00	40.000,00	5.093,74	7.640,61	19,10	
5.5 - Outras Transferências do FNDE	-	65.000,00	-	62.362,85	95,94	
5.6 - Aplicação Financeira dos Recursos do FNDE	1.000,00	1.000,00	1.937,33	3.236,95	323,70	
6 - RECEITA DE TRANSFERÊNCIAS DE CONVÊNIOS	75.000,00	111.894,56	13.871,29	61.229,64	54,72	
6.1 - Transferências de Convênios	75.000,00	111.894,56	13.350,68	60.017,31	53,64	
6.2 - Aplicação Financeira dos Recursos de Convênios	-	-	520,61	1.212,33	-	
7 - RECEITA DE OPERAÇÕES DE CRÉDITO	-	-	-	-	-	
8 - OUTRAS RECEITAS PARA FINANCIAMENTO DO ENSINO	-	-	-	-	-	
9 - TOTAL DAS RECEITAS ADICIONAIS PARA FINANCIAMENTO DO ENSINO (4+5+6+7+8)	388.000,00	489.894,56	73.415,15	286.192,53	58,42	

FUNDEB

	PREVISÃO INICIAL	PREVISÃO ATUALIZADA (e)	RECEITAS REALIZADAS			%
			No Bimestre	Até o Bimestre (b)	(c)=(b/a)x100	
RECEITAS DO FUNDEB						
10 - RECEITAS DESTINADAS AO FUNDEB						
10.1 - Cota-Parte FPM Destinada ao FUNDEB-(20% de 2.1.1)	1.987.000,00	1.987.000,00	349.358,73	1.060.994,58	53,40	
10.2 - Cota-Parte ICMS Destinada ao FUNDEB-(20% de 2.2)	1.350.000,00	1.350.000,00	248.081,42	751.943,71	55,70	
10.3 - ICMS-Desoneração Destinada ao FUNDEB-(20% de 2.3)	560.000,00	560.000,00	85.918,02	254.288,97	45,41	
10.4 - Cota-Parte IPI-Exporção Destinada ao FUNDEB-(20% de 2.4)	6.500,00	6.500,00	794,30	1.985,75	30,55	
10.5 - Cota-Parte ITR ou ITR Arrecadado Destinados ao FUNDEB-(20% de (1.5 + 2.5))	12.500,00	12.500,00	1.532,44	4.400,56	35,20	
10.6 - Cota-Parte IPVA Destinada ao FUNDEB-(20% de 2.6)	10.000,00	10.000,00	592,33	2.621,54	26,22	
11 - RECEITAS RECEBIDAS DO FUNDEB	48.000,00	48.000,00	12.440,22	45.754,05	95,32	
11.1 - Transferências de Recursos do FUNDEB	2.307.500,00	2.307.500,00	389.464,10	1.193.140,38	51,71	
11.2 - Complementação da União ao FUNDEB	2.300.000,00	2.300.000,00	387.015,03	1.187.556,93	51,63	
11.3 - Receita de Aplicação Financeira dos Recursos do FUNDEB	7.500,00	7.500,00	2.449,07	5.583,45	74,45	
12 - RESULTADO LÍQUIDO DAS TRANSFERÊNCIAS DO FUNDEB(11.1-10) ¹	313.000,00	313.000,00	37.656,30	126.562,35	40,44	

[SE RESULTADO LÍQUIDO DA TRANSFERÊNCIA (12) > 0] = ACRÉSCIMO RESULTANTE DAS TRANSFERÊNCIAS DO FUNDEB
[SE RESULTADO LÍQUIDO DA TRANSFERÊNCIA (12) < 0] = DECRESCIMO RESULTANTE DAS TRANSFERÊNCIAS DO FUNDEB



Prefeitura Municipal de Ibema - PR
Relatório Resumido da Execução Orçamentária
REPUBLICADO
Demonstrativo das Receitas e Despesas com Manutenção e Desenvolvimento do Ensino - MDE
Orçamentos Fiscal e da Seguridade Social
Janeiro a Junho 2014/Bimestre Maio-Junho

RREO - ANEXO VIII(LDB, art. 72) R\$ 1,00

DESPESAS DO FUNDEB	DOTAÇÃO INICIAL	DOTAÇÃO ATUALIZADA (d)	DESPESAS LIQUIDADAS		%
			No Bimestre	Até o Bimestre (e)	
13-PAGAMENTO DOS PROFISSIONAIS DO MAGISTÉRIO	2.010.000,00	2.010.000,00	335.931,57	1.037.291,38	51,61
13.1-Com Educação Infantil	1.005.000,00	1.005.000,00	150.545,24	466.501,21	46,40
13.2-Com Ensino Fundamental	1.005.000,00	1.005.000,00	185.386,33	570.990,17	56,81
14-OUTRAS DESPESAS	297.500,00	297.500,00	65.320,59	188.916,04	63,50
14.1-Com Educação Infantil	152.000,00	152.000,00	26.528,69	65.442,56	43,05
14.2-Com Ensino Fundamental	145.500,00	145.500,00	38.791,90	123.473,48	84,86
15-TOTAL DAS DESPESAS DO FUNDEB(13+14)	2.307.500,00	2.307.500,00	401.252,16	1.226.207,42	53,14

DEDUÇÕES PARA FINS DE LIMITE DO FUNDEB	VALOR
16-RESTOS A PAGAR INSCRITOS NO EXERCÍCIO SEM DISPONIBILIDADE FINANCEIRA DE RECURSOS DO FUNDEB	-
16.1 - FUNDEB 60%	-
16.2 - FUNDEB 40%	-
17-DESPESAS CUSTEADAS COM O SUPERÁVIT FINANCEIRO DO EXERCÍCIO ANTERIOR DO FUNDEB	-
17.1 - FUNDEB 60%	-
17.2 - FUNDEB 40%	-
18-TOTAL DAS DEDUÇÕES CONSIDERADAS PARA FINS DE LIMITE DO FUNDEB (16+17)	-

INDICADORES DO FUNDEB	VALOR
19-TOTAL DAS DESPESAS DO FUNDEB PARA FINS DE LIMITE (15 - 18)	1.226.207,42
19.1-MÍNIMO DE 60% DO FUNDEB NA REMUNERAÇÃO DO MAGISTÉRIO COM EDUCAÇÃO INFANTIL E ENSINO FUNDAMENTAL (13-(16.1+17.1))/(11)x100%	86,94
19.2-MÁXIMO DE 40% EM DESPESA COM MDE, QUE NÃO REMUNERAÇÃO DO MAGISTÉRIO (14-(16.2+17.2))/(11)x100%	15,83
19.3-MÁXIMO DE 5% NÃO APLICADO NO EXERCÍCIO (100-(19.1+19.2))%	-2,77



Prefeitura Municipal de Ibema - PR
Relatório Resumido da Execução Orçamentária
Demonstrativo das Receitas e Despesas com Manutenção e Desenvolvimento do Ensino - MDE
Orçamentos Fiscal e da Seguridade Social
Janeiro a Junho 2014/Bimestre Maio-Junho

REPUBLICADO

RREO - ANEXO VIII(LDB, art. 72)		R\$ 1,00		
CONTROLE DA UTILIZAÇÃO DE RECURSOS NO EXERCÍCIO SUBSEQUENTE				
		VALOR		
20-RECURSOS RECEBIDOS DO FUNDEB EM 2013 QUE NÃO FORAM UTILIZADOS		28.253,53		
21-DESPESAS CUSTEADAS COM O SALDO DO ITEM 20 ATÉ O 1º TRIMESTRE DE 2014*				
MANUTENÇÃO E DESENVOLVIMENTO DO ENSINO - DESPESAS CUSTEADAS COM A RECEITA RESULTANTE DE IMPOSTOS E RECURSOS DO FUNDEB				
RECEITAS COM AÇÕES TÍPICAS DE MDE	PREVISÃO INICIAL	PREVISÃO ATUALIZADA (a)	RECEITAS REALIZADAS	
			No Bimestre	Até o Bimestre (b)
22-IMPOSTOS E TRANSFERÊNCIAS DESTINADAS À MDE (25% de 3) ³	2.725.375,00	2.725.375,00	500.233,98	1.488.507,17
				54,62
DESPESAS COM AÇÕES TÍPICAS DE MDE	DOTAÇÃO INICIAL	DOTAÇÃO ATUALIZADA (d)	DESPESAS LIQUIDADAS	
			No Bimestre	Até o Bimestre (e)
23-EDUCAÇÃO INFANTIL	1.272.905,00	1.272.905,00	197.414,05	620.164,82
23.1-Creche	1.272.905,00	1.272.905,00	197.414,05	620.164,82
23.1.1-Despesas Custeadas com Recursos do FUNDEB	1.157.000,00	1.157.000,00	177.073,93	531.743,77
23.1.1.2-Despesas Custeadas com Outros Recursos de Impostos	115.905,00	115.905,00	20.340,12	88.421,05
23.2-Pré-Escola	-	-	-	-
23.2.1-Despesas Custeadas com Recursos do FUNDEB	-	-	-	-
23.2.2-Despesas Custeadas com Outros Recursos de Impostos	-	-	-	-
24-ENSINO FUNDAMENTAL	1.921.500,00	1.951.500,00	561.419,04	1.287.799,52
24.1-Despesas Custeadas com Recursos do FUNDEB	1.150.500,00	1.150.500,00	224.178,23	694.463,65
24.2-Despesas Custeadas com Outros Recursos de Impostos	771.000,00	801.000,00	337.240,81	593.335,87
25-ENSINO MÉDIO	-	-	-	-
26-ENSINO SUPERIOR	65.000,00	70.000,00	14.000,00	28.000,00
27-ENSINO PROFISSIONAL NÃO INTEGRADO AO ENSINO REGULAR	-	-	-	-
28-OUTRAS	-	-	-	-
29-TOTAL DAS DESPESAS COM AÇÕES TÍPICAS DE MDE (23+24+25+26+27+28)	3.259.405,00	3.294.405,00	772.833,09	1.935.964,34
				58,77



Prefeitura Municipal de Ibema - PR
Relatório Resumido da Execução Orçamentária
Demonstrativo das Receitas e Despesas com Manutenção e Desenvolvimento do Ensino - MDE
Orçamentos Fiscal e da Seguridade Social
Janeiro a Junho 2014/Bimestre Maio-Junho

REPUBLICADO

REDO - ANEXO VIII(LDB, art. 72)	DEDUÇÕES/ADIÇÕES CONSIDERADAS PARA FINS DE LIMITE CONSTITUCIONAL	VALOR
		R\$ 1,00
30-RESULTADO LÍQUIDO DAS TRANSFERÊNCIAS DO FUNDEB = (12)		126.562,35
31-DESPESAS CUSTEADAS COM A COMPLEMENTAÇÃO DO FUNDEB NO EXERCÍCIO		-
32-RECEITA DE APLICAÇÃO FINANCEIRA DOS RECURSOS DO FUNDEB ATÉ O BIMESTRE = (50h)		5.583,45
33-DESPESAS CUSTEADAS COM O SUPERÁVIT FINANCEIRO, DO EXERCÍCIO ANTERIOR, DO FUNDEB		-
34-DESPESAS CUSTEADAS COM O SUPERÁVIT FINANCEIRO, DO EXERCÍCIO ANTERIOR DE OUTROS RECURSOS DE IMPOSTOS		-
35-RESTOS A PAGAR INSCRITOS SEM DISPONIBILIDADE FINANCEIRA DE RECURSOS DE IMPOSTOS VINCULADOS AO ENSINO 4		-
36-CANCELAMENTO, NO EXERCÍCIO, DE RESTOS A PAGAR INSCRITOS COM DISPONIBILIDADE FINANCEIRA DE RECURSOS DE IMPOSTOS VINCULADOS AO ENSINO = (46g)		-
37-TOTAL DAS DEDUÇÕES CONSIDERADAS PARA FINS DE LIMITE CONSTITUCIONAL (30+31+32+33+34+35+36)		132.145,80
38-TOTAL DAS DESPESAS PARA FINS DE LIMITE ((23+24) -(37))		1.775.818,54
39-MÍNIMO DE 25% DAS RECEITAS RESULTANTES DE IMPOSTOS EM MDE 5 ((38)/(31x100)%)		29,83

OUTRAS INFORMAÇÕES PARA CONTROLE

OUTRAS DESPESAS CUSTEADAS COM RECEITAS ADICIONAIS PARA FINANCIAMENTO DO ENSINO	DOTAÇÃO INICIAL	DOTAÇÃO ATUALIZADA (d)	DESPESAS LIQUIDADAS		%
			No Bimestre	Até o Bimestre (e)	
40-DESPESAS CUSTEADAS COM A APLICAÇÃO FINANCEIRA DE OUTROS RECURSOS DE IMPOSTOS VINCULADOS AO ENSINO	-	-	-	-	-
41-DESPESAS CUSTEADAS COM A CONTRIBUIÇÃO SOCIAL DO SALÁRIO EDUCAÇÃO	191.000,00	191.000,00	55.908,28	68.497,55	35,86
42-DESPESAS CUSTEADAS COM OPERAÇÕES DE CRÉDITO	-	-	-	-	-
43-DESPESAS CUSTEADAS COM OUTRAS RECEITAS PARA FINANCIAMENTO DO ENSINO	195.000,00	382.000,00	34.868,13	34.868,13	9,13
44-TOTAL DAS OUTRAS DESPESAS CUSTEADAS COM RECEITAS ADICIONAIS PARA FINANCIAMENTO DO ENSINO (40+41+42+43)	386.000,00	573.000,00	90.776,41	103.365,68	18,04
45-TOTAL GERAL DAS DESPESAS COM MDE (29+44)	3.645.405,00	3.867.405,00	863.609,50	2.039.330,02	52,73
RESTOS A PAGAR INSCRITOS COM DISPONIBILIDADE FINANCEIRA DE RECURSOS DE IMPOSTOS VINCULADOS AO ENSINO		SALDO ATÉ O BIMESTRE		CANCELADO EM 2014	(f)
46-RESTOS A PAGAR DE DESPESAS COM MDE					(g)
46.1-EXECUTADAS COM RECURSOS DE IMPOSTOS VINCULADOS AO ENSINO					
46.2-EXECUTADAS COM RECURSOS DO FUNDEB					



Prefeitura Municipal de Ibema - PR
Relatório Resumido da Execução Orçamentária
Demonstrativo das Receitas e Despesas com Manutenção e Desenvolvimento do Ensino - MDE
Orçamentos Fiscal e da Seguridade Social
Janeiro a Junho 2014/Bimestre Maio-Junho
REPUBLICADO

RECEITAS	VALOR
47-SALDO FINANCEIRO EM 31 DE DEZEMBRO DE 2013	57.989,16
48-(+)-INGRESSO DE RECURSOS ATÉ O BIMESTRE	1.187.556,93
49-(+)-PAGAMENTOS EFETUADOS ATÉ O BIMESTRE	1.222.532,88
49.1-Orçamentário do Exercício	1.192.797,25
49.2-Restos a Pagar	29.735,63
50-(+)-RECEITA DE APLICAÇÃO FINANCEIRA DOS RECURSOS ATÉ O BIMESTRE	5.583,45
51-(=)-SALDO FINANCEIRO NO EXERCÍCIO ATUAL	28.596,66

FONTE: PRONIM RF - Responsabilidade Fiscal, Secretaria de Administração e Finanças, 17/Nov/2014, 09h e 50m.


¹Limites mínimos anuais a serem cumpridos no encerramento do exercício.

²Art. 21, § 2º, Lei 11.494/2007: "Até 5% dos recursos recebidos à conta dos Fundos, inclusive relativos à complementação da União recebidos nos termos do § 1º do art. 6º desta Lei, poderão ser utilizados no 1º trimestre do exercício imediatamente subsequente, mediante abertura de crédito adicional."


³Caput do artigo 212 da CF/1988.

4 Os valores referentes à parcela dos Restos a Pagar inscritos sem disponibilidade financeira vinculada à educação deverão ser informados somente no RREO do último bimestre do exercício.

5 Limites mínimos anuais a serem cumpridos no encerramento do exercício, no âmbito de atuação prioritária, conforme LDB, art.121.V.


ANTÔNIO BORGES RABEL
PREFEITO


RODRIGO SCATOLIN
CONTADOR


VANUZE E. KEMMRICH GONÇALVES
CONTROLE INTERNO

CRC-PR Nº 047066/O-4



Prefeitura Municipal de Ibema-PR
Relatório Resumido da Execução Orçamentária
DEMONSTRATIVO DAS RECEITAS E DESPESAS COM AÇÕES E SERVIÇOS PÚBLICOS DE SAÚDE
Orçamentos Fiscal e da Seguridade Social
Janeiro a Junho 2014/Bimestre Maio-Junho

REPUBLICADO

RREO - ANEXO 12 (LC 141/2012, art. 35)

R\$ 1,00

RECEITAS PARA APURAÇÃO DA APLICAÇÃO EM AÇÕES E SERVIÇOS PÚBLICOS DE SAÚDE	PREVISÃO INICIAL	PREVISÃO ATUALIZADA (a)	RECEITAS REALIZADAS	
			Até o Bimestre (b)	% (b/a) x 100
RECEITA DE IMPOSTOS LÍQUIDA (I)	966.500,00	966.500,00	649.049,37	67,15
Imposto Predial e Territorial Urbano - IPTU	265.000,00	265.000,00	210.170,59	79,30
Imposto sobre Transmissão de Bens Intervivos - ITBI	55.000,00	55.000,00	37.350,00	67,90
Imposto sobre Serviços de Qualquer Natureza - ISS	480.000,00	480.000,00	305.067,20	63,55
Imposto de Renda Retido na Fonte - IRRF	92.000,00	92.000,00	76.018,09	82,62
Imposto Territorial Rural - ITR	-	-	-	-
Multa, Juros de Mora e Outros Encargos dos Impostos	5.000,00	5.000,00	687,03	13,74
Dívida Ativa dos Impostos	42.500,00	42.500,00	13.403,16	31,53
Multas, Juros de Mora e Outros Encargos da Dívida Ativa	27.000,00	27.000,00	6.353,30	23,53
RECEITA DE TRANSFERÊNCIAS CONSTITUCIONAIS E LEGAIS (II)	9.935.000,00	9.935.000,00	5.304.979,29	53,39
Cota-Parte FPM	6.750.000,00	6.750.000,00	3.759.719,27	55,69
Cota-Parte ITR	50.000,00	50.000,00	13.107,91	26,21
Cota-Parte IPVA	240.000,00	240.000,00	228.775,10	95,32
Cota-Parte ICMS	2.800.000,00	2.800.000,00	1.271.445,37	45,40
Cota-Parte IPI-Exportação	62.500,00	62.500,00	22.002,84	35,20
Compensações Financeiras Provenientes de Impostos e Transferências Constitucionais	32.500,00	32.500,00	9.928,80	30,55
Desoneração ICMS (LC 87/96)	32.500,00	32.500,00	9.928,80	30,55
Outras	-	-	-	-
TOTAL DAS RECEITAS PARA APURAÇÃO DA APLICAÇÃO EM AÇÕES E SERVIÇOS PÚBLICOS DE SAÚDE (III) = I + II	10.901.500,00	10.901.500,00	5.954.028,66	54,61

RECEITAS ADICIONAIS PARA FINANCIAMENTO DA SAÚDE	PREVISÃO INICIAL	PREVISÃO ATUALIZADA (c)	RECEITAS REALIZADAS	
			Até o Bimestre (d)	% (d/c) x 100
TRANSFERÊNCIA DE RECURSOS DO SISTEMA ÚNICO DE SAÚDE-SUS	2.763.000,00	2.763.000,00	1.415.536,12	51,23
Provenientes da União	423.000,00	423.000,00	194.033,96	45,87
Provenientes dos Estados	40.000,00	40.000,00	33.945,23	84,86
Provenientes de Outros Municípios	2.300.000,00	2.300.000,00	1.187.556,93	51,63
Outras Receitas do SUS	-	-	-	-
TRANSFERÊNCIAS VOLUNTÁRIAS	-	-	-	-
RECEITAS DE OPERAÇÕES DE CRÉDITO VINCULADAS À SAÚDE	-	-	-	-
OUTRAS RECEITAS PARA FINANCIAMENTO DA SAÚDE	7.500,00	7.500,00	13.911,87	185,49
TOTAL RECEITAS ADICIONAIS PARA FINANCIAMENTO DA SAÚDE	2.770.500,00	2.770.500,00	1.429.447,99	51,59

DESPESAS COM SAÚDE (Por Grupo de Natureza da Despesa)	DOTAÇÃO INICIAL	DOTAÇÃO ATUALIZADA (e)	DESPESAS EMPENHADAS		DESPESAS LIQUIDADAS	
			Até o Bimestre (f)	% (f/e) x 100	Até o Bimestre (g)	% (g/e) x 100
			DESPESAS CORRENTES	3.002.700,00	2.991.100,00	1.595.051,30
Pessoal e Encargos Sociais	1.290.900,00	1.264.900,00	672.981,39	53,20	672.981,39	53,20
Juros e Encargos da Dívida	-	-	-	-	-	-
Outras Despesas Correntes	1.711.800,00	1.726.200,00	922.069,91	53,41	910.500,44	52,74
DESPESAS DE CAPITAL	46.200,00	187.200,00	-	-	-	-
Investimentos	46.200,00	187.200,00	-	-	-	-
Inversões Financeiras	-	-	-	-	-	-
Amortização da Dívida	-	-	-	-	-	-
TOTAL DAS DESPESAS COM SAÚDE (IV)	3.048.900,00	3.178.300,00	1.595.051,30	50,18	1.583.481,83	49,82



Prefeitura Municipal de Ibema-PR
Relatório Resumido da Execução Orçamentária
DEMONSTRATIVO DAS RECEITAS E DESPESAS COM AÇÕES E SERVIÇOS PÚBLICOS DE SAÚDE
Orçamentos Fiscal e da Seguridade Social
Janeiro a Junho 2014/Bimestre Maio-Junho

REPUBLICADO

RREO - ANEXO 12 (LC 141/2012, art. 35)

R\$ 1,00

DESPESAS COM SAÚDE NÃO COMPUTADAS PARA FINS DE APURAÇÃO DO PERCENTUAL MÍNIMO	DOTAÇÃO INICIAL	DOTAÇÃO ATUALIZADA	DESPESAS EMPENHADAS		DESPESAS LIQUIDADAS	
			Até o Bimestre (h)	% (h/IV f) x 100	Até o Bimestre (i)	% (i/IV g) x 100
DESPESAS COM INATIVOS E PENSIONISTAS	-	-	-	-	-	-
DESPESA COM ASSISTÊNCIA À SAÚDE QUE NÃO ATENDE AO PRINCÍPIO DE ACESSO UNIVERSAL	-	-	-	-	-	-
DESPESAS CUSTEADAS COM OUTROS RECURSOS	645.500,00	645.500,00	230.132,64	14,42	230.132,64	14,53
Recursos de Transferência do Sistema Único de Saúde - SUS	645.500,00	645.500,00	230.132,64	14,42	230.132,64	14,53
Recursos de Operações de Crédito	-	-	-	-	-	-
Outros Recursos	-	-	-	-	-	-
OUTRAS AÇÕES E SERVIÇOS NÃO COMPUTADOS	-	-	-	-	-	-
RESTOS A PAGAR NÃO PROCESSADOS INSCRITOS INDEVIDAMENTE NO EXERCÍCIO SEM DISPONIBILIDADE FINANCEIRA¹	-	-	-	-	-	-
DESPESAS CUSTEADAS COM DISPONIBILIDADE DE CAIXA VINCULADA AOS RESTOS A PAGAR CANCELADOS²	-	-	-	-	-	-
DESPESAS CUSTEADAS COM RECURSOS VINCULADOS À PARCELA DO PERCENTUAL MÍNIMO QUE NÃO FOI APLICADA EM AÇÕES E SERVIÇOS DE SAÚDE EM EXERCÍCIOS ANTERIORES³	-	-	-	-	-	-
TOTAL DAS DESPESAS COM NÃO COMPUTADAS (V)	645.500,00	645.500,00	230.132,64	14,42	230.132,64	14,53
TOTAL DAS DESPESAS COM AÇÕES E SERVIÇOS PÚBLICOS DE SAÚDE (VI) = (IV - V)	2.403.400,00	2.532.800,00	1.364.918,66	85,57	1.353.349,19	85,46
PERCENTUAL DE APLICAÇÃO EM AÇÕES E SERVIÇOS PÚBLICOS DE SAÚDE SOBRE A RECEITA DE IMPOSTOS LÍQUIDA E TRANSFERÊNCIAS CONSTITUCIONAIS E LEGAIS (VII%) = (VII / IIIB x 100) - LIMITE CONSTITUCIONAL 15% 4 e 5						22,73
VALOR REFERENTE À DIFERENÇA ENTRE O VALOR EXECUTADO E O LIMITE MÍNIMO CONSTITUCIONAL [VII - (15 x IIIB) / 100]6						460.244,89
EXECUÇÃO DE RESTOS A PAGAR NÃO PROCESSADOS INSCRITOS COM DISPONIBILIDADE DE CAIXA	INSCRITOS	CANCELADOS/PRESCRITOS	PAGOS	A PAGAR	PARCELA CONSIDERADA NO LIMITE	
Total	-	-	-	-	-	
CONTROLE DOS RESTOS A PAGAR CANCELADOS OU PRESCRITOS PARA FINS DE APLICAÇÃO DA DISPONIBILIDADE DE CAIXA CONFORME ARTIGO 24, §1º e 2º	RESTOS A PAGAR CANCELADOS OU PRESCRITOS					
	Saldo Inicial	Despesas custeadas no exercício de referência (j)	Saldo Final (não aplicado)			
Total (VIII)	-	-	-			
CONTROLE DO VALOR REFERENTE AO PERCENTUAL MÍNIMO NÃO CUMPRIDO EM EXERCÍCIOS ANTERIORES PARA FINS DE APLICAÇÃO DOS RECURSOS VINCULADOS CONFORME ARTIGOS 25 E 26	LIMITE NÃO CUMPRIDO					
	Saldo Inicial	Despesas custeadas no exercício de referência (k)	Saldo Final (não aplicado)			
Total (IX)	-	-	-			

[Handwritten signature and stamp]



Prefeitura Municipal de Ibema-PR
Relatório Resumido da Execução Orçamentária
DEMONSTRATIVO DAS RECEITAS E DESPESAS COM AÇÕES E SERVIÇOS PÚBLICOS DE SAÚDE
Orçamentos Fiscal e da Seguridade Social
Janeiro a Junho 2014/Bimestre Maio-Junho

REPUBLICADO

RREO - ANEXO 12 (LC 141/2012, art. 35)

R\$ 1,00

DESPESAS COM SAÚDE (Por Subfunção)	DOTAÇÃO INICIAL	DOTAÇÃO ATUALIZADA	DESPESAS EMPENHADAS		DESPESAS LIQUIDADAS	
			Até o Bimestre (l)	% (l/ Total l) x 100	Até o Bimestre (m)	% (m/Total m) x 100
Atenção Básica	2.213.400,00	2.353.800,00	1.225.123,11	76,81	1.216.768,70	76,84
Assistência Hospitalar e Ambulatorial	698.000,00	687.000,00	318.806,00	19,99	315.590,94	19,93
Suporte Profilático e Terapêutico	-	-	-	-	-	-
Vigilância Sanitária	47.500,00	47.500,00	17.017,81	1,07	17.017,81	1,07
Vigilância Epidemiológica	90.000,00	90.000,00	34.104,38	2,14	34.104,38	2,15
Alimentação e Nutrição	-	-	-	-	-	-
Outras Subfunções	-	-	-	-	-	-
TOTAL	3.048.900,00	3.178.300,00	1.595.051,30	100,00	1.583.481,83	100,00

FONTE: PRONIM RF - Responsabilidade Fiscal, Secretaria de Administração e Finanças, 17/Nov/2014, 10h e 01m.

¹ Essa linha apresentará valor somente no Relatório Resumido da Execução Orçamentária do último bimestre do exercício

² O valor apresentado na intercessão com a coluna "h" ou a coluna "h+i" (último bimestre) deverá ser o mesmo apresentado no "total j".

³ O valor apresentado na intercessão com a coluna "h" ou a coluna "h+i" (último bimestre) deverá ser o mesmo apresentado no "total k".

⁴ Limite anual mínimo a ser cumprido no encerramento do exercício.

⁵ Durante o exercício esse valor servirá para o monitoramento previsto no art. 23 da LC 141/2012.

⁶ No último bimestre, será utilizada a fórmula $\{VI(h+i) - (15 \times IIIb)/100\}$.


ANTÔNIO BORGES RABEL
PREFEITO


RODRIGO SCATOLIN
CONTADOR
CRC-PR Nº 047066/O-4


VANUZE E. KEMMRICH GONÇALVES
CONTROLE INTERNO



Prefeitura Municipal de Ibema - PR
Relatório Resumido da Execução Orçamentária
REPUBLICADO
Demonstrativo da Receita Corrente Líquida
Orçamentos Fiscal e da Seguridade Social
Julho/2013 a Junho/2014

ESPECIFICAÇÃO	EVOLUÇÃO DA RECEITA REALIZADA NOS ÚLTIMOS 12 MESES												Total (Últimos 12 Meses)	Previsão Atualizada 2014	
	Julho/2013		Agosto/2013		Setembro/2013		Outubro/2013		Novembro/2013		Dezembro/2013				
	Jan 2014	Fev 2014	Mar 2014	Abr 2014	Mai 2014	Jun 2014	Jul 2014	Ago 2014	Sep 2014	Out 2014	Nov 2014	Dez 2014			
RECEITAS CORRENTES (1)	1.056.591,96	2.288.850,94	1.171.481,84	1.088.674,37	1.381.910,29	1.725.188,92	17.014.441,09	15.413.888,31							
RECEITA TRIBUTÁRIA	1.427.530,13	1.501.888,86	1.152.519,90	1.527.424,91	1.403.508,09	1.288.870,88									
	69.000,66	61.859,71	68.775,33	60.853,28	132.055,49	72.648,60									
	100.127,70	75.267,39	101.216,15	165.689,65	99.062,49	168.392,69									
	3.177,22	870,38	632,58	2.209,10	60.189,13	690,53									
			25.278,23	72.688,85	27.185,02	85.018,49									
	38.013,96	41.678,54	39.567,01	39.270,33	45.465,97	47.832,39									
	46.910,35	51.650,15	50.553,14	60.368,42	46.511,42	49.073,72									
	11.020,60	4.300,00	13.000,00	4.300,00	5.330,00	3.045,60									
	5.500,00	4.140,00	4.600,00	7.500,00	6.200,00	9.410,00									
	9.274,59	9.498,27	9.547,41	9.377,88	10.525,35	16.602,38									
	14.749,31	12.226,15	12.731,42	11.302,40	11.821,42	13.187,39									
	7.514,29	5.512,52	6.028,33	5.695,97	10.545,04	4.477,70									
	32.968,04	7.251,09	8.053,36	13.829,98	7.344,63	11.703,09									
	6.593,96	7.045,91	5.232,77	7.288,87	5.552,83	9.496,68									
	9.377,00	11.179,88	11.912,28	17.384,69	15.452,71	14.932,90									
	25.344,37	39.842,06	13.417,77	37.188,01	16.641,26	30.352,47									
	7.781,85	16.157,44	24.174,28	71.264,42	24.168,19	22.858,07									
	901.910,88	997.779,63	1.066.184,17	964.995,58	1.199.935,69	1.593.306,23									
	1.301.248,54	1.391.266,35	1.006.113,29	1.263.746,39	1.257.866,35	1.055.267,28									
	402.381,61	526.107,53	435.423,02	435.429,70	605.673,88	624.708,96									
	735.722,18	785.643,68	466.039,94	531.906,15	708.830,33	531.576,99									
	217.806,30	204.242,29	215.306,01	218.667,02	224.249,82	323.295,19									
	221.593,80	189.044,65	210.836,41	220.380,24	222.329,82	207.260,45									
	26.288,94	13.787,64	9.304,44	13.152,80	7.714,20	8.075,83									
	17.868,56	75.858,43	40.682,62	32.162,70	33.567,03	28.635,76									
	393,14	1.935,42	3.210,71	42.178,96	2.480,75	2.876,59									



Prefeitura Municipal de Ibema - PR
Relatório Resumido da Execução Orçamentária
Demonstrativo da Receita Corrente Líquida
Orçamentos Fiscal e da Seguridade Social
Julho/2013 a Junho/2014
REPUBLICADO

ESPECIFICAÇÃO	EVOLUÇÃO DA RECEITA REALIZADA NOS ÚLTIMOS 12 MESES												Total (Últimos 12 Meses)	Previsão Atualizada 2014	
	Julho/2013	Agosto/2013	Setembro/2013	Outubro/2013	Novembro/2013	Dezembro/2013									
	Janeiro/2014	Fevereiro/2014	Março/2014	Abril/2014	Maió/2014	Junho/2014									
Transfêrencias de LC 87/1996	4.678,48	424,92	3.203,15	1.839,63	1.826,74	1.134,99	66.183,48	50.000,00							
Transfêrencias de LC 61/1989	2.026,48	2.026,48	2.026,48	2.026,48	2.026,48	2.026,48	22.087,68	32.500,00							
Transfêrencias de FUNDEB	1.985,76	1.985,76	-	1.985,76	1.985,76	1.985,76	44.682,26	62.500,00							
Outras Transfêrencias Correntes	3.504,51	3.749,85	3.410,98	3.646,35	4.044,76	4.322,97	2.272.190,24	2.300.000,00							
OUTRAS RECEITAS CORRENTES	4.037,12	3.386,41	3.308,95	3.608,13	3.924,42	3.737,81	1.822.921,80	1.699.993,75							
DEDUÇÕES (II)	169.560,55	163.192,29	162.415,83	167.646,30	179.922,39	241.895,95	156.700,00								
Dedução de Receitas para Formação do FUNDEB	201.224,97	224.958,85	181.140,52	193.217,56	205.363,17	181.651,86	1.980.899,33	2.673.952,00							
RECEITA CORRENTE LÍQUIDA (II)	79.949,35	82.738,13	235.086,70	82.247,97	173.823,41	386.104,26	15.033.541,76	12.739.936,31							
	114.137,67	109.963,65	100.901,70	278.646,22	80.039,08	99.283,66									
	53.742,09	1.182.323,63	17.871,80	18.348,63	27.725,02	19.384,94									
	8.995,04	8.017,80	9.103,90	9.339,76	6.958,35	27.419,94									
	130.479,95	150.369,66	133.736,18	143.020,10	169.237,82	193.061,04									
	197.177,03	211.268,58	144.813,95	158.376,29	194.492,58	154.866,15									
	130.479,95	150.369,66	133.736,18	143.020,10	169.237,82	193.061,04									
	197.177,03	211.268,58	144.813,95	158.376,29	194.492,58	154.866,15									
	926.112,01	2.138.481,28	1.037.745,66	945.654,27	1.212.672,47	1.532.127,88									
	1.230.353,10	1.290.620,28	1.007.705,95	1.369.048,62	1.209.015,51	1.134.004,73									

FONTE: PRONIM RF - Responsabilidade Fiscal, Secretaria de Administração e Finanças, 17/Nov/2014, 10h e 07m.

ANTÔNIO BORGES RABEL
PREFEITO

VANUZE E. KEMMRICH GONÇALVES
CONTADOR INTERNO

ROBERTO SCATOLIN
CONTADOR
CRC-PR Nº 047066/O-4



Prefeitura Municipal de Ibema - PR
Relatório Resumido da Execução Orçamentária
Demonstrativo do Resultado Nominal
Orçamentos Fiscal e da Seguridade Social
Janeiro a Junho 2014/Bimestre Maio-Junho

REPUBLICADO

RREO - ANEXO V(LRF, art. 53, inciso III) R\$ 1,00

DÍVIDA FISCAL LÍQUIDA	SALDO		
	Em 31/Dez/2013 (a)	Em 30/Abr/2014 (b)	Em 30/Jun/2014 (c)
DÍVIDA CONSOLIDADA (I)	2.771.407,36	2.694.224,67	2.757.264,30
DEDUÇÕES(II)	1.158.848,59	2.237.439,53	1.971.357,78
Disponibilidade de Caixa Bruta	1.314.555,33	2.927.012,93	2.525.541,54
Demais Haveres Financeiros	-	-	-
(-)Restos a Pagar Processados (Exceto Precatórios)	155.706,74	689.573,40	554.183,76
DÍVIDA CONSOLIDADA LÍQUIDA(III)=(I-II)	1.612.558,77	456.785,14	785.906,52
RECEITA DE PRIVATIZAÇÕES(IV)	-	-	-
PASSIVOS RECONHECIDOS(V)	-	-	-
DÍVIDA FISCAL LÍQUIDA(VI)=(III+IV-V)	1.612.558,77	456.785,14	785.906,52


RESULTADO NOMINAL	PERÍODO DE REFERÊNCIA	
	No Bimestre (c-b)	Até o Bimestre (c-a)
VALOR	329.121,38	-826.652,25


DISCRIMINAÇÃO DA META FISCAL	VALOR CORRENTE
META DE RESULTADO NOMINAL FIXADA NO ANEXO DE METAS FISCAIS DA LDO P/O EXERCÍCIO DE REFERÊNCIA	-540.000,00


REGIME PREVIDENCIÁRIO

DÍVIDA FISCAL LÍQUIDA PREVIDENCIÁRIA	SALDO		
	Em 31/Dez/2013	Em 30/Abr/2014	Em 30/Jun/2014
DÍVIDA CONSOLIDADA PREVIDENCIÁRIA(VII)	-	-	-
Passivo Atuarial	-	-	-
Demais Dívidas	-	-	-
DEDUÇÕES(VIII)	-	-	-
Disponibilidade de Caixa Bruta	-	-	-
Investimentos	-	-	-
Demais Haveres Financeiros	-	-	-
(-)Restos a Pagar Processados	-	-	-
DÍVIDA CONSOLIDADA LÍQUIDA PREVIDENCIÁRIA(IX)=(VII-VIII)	-	-	-
PASSIVOS RECONHECIDOS(X)	-	-	-
DÍVIDA FISCAL LÍQUIDA PREVIDENCIÁRIA(XI)=(IX-X)	-	-	-

FONTE: PRONIM RF - Responsabilidade Fiscal, Secretaria de Administração e Finanças, 17/Nov/2014, 10h e 46m.


ANTÔNIO BORGES RABEL
PREFEITO


RODRIGO SCATOLIN
CONTADOR


VANUZE E. KEMMRICH GONÇALVES
CONTROLE INTERNO

CRC-PR Nº 047066/O-4



Prefeitura Municipal de Ibema-PR
Relatório Resumido da Execução Orçamentária
Demonstrativo do Resultado Primário
Orçamentos Fiscal e da Seguridade Social
Janeiro a Junho 2014/Bimestre Maio-Junho

REPUBLICADO

RREO - ANEXO VI(LRF, art. 53, inciso III)

R\$ 1,00

RECEITAS PRIMÁRIAS	PREVISÃO ATUALIZADA	RECEITAS REALIZADAS		
		No Bimestre	Até o Bimestre/ 2014	Até o Bimestre/ 2013
RECEITAS PRIMÁRIAS CORRENTES(I)	14.512.918,87	2.312.634,63	7.160.508,73	6.208.968,06
RECEITA TRIBUTÁRIA	1.083.621,12	267.455,18	709.756,07	582.346,46
IPTU	282.784,00	112.203,51	210.170,59	136.169,50
ISS	509.952,00	95.585,14	305.067,20	228.533,86
ITBI	58.432,00	15.610,00	37.350,00	84.764,87
IRRF	97.740,80	25.008,81	76.018,09	52.608,18
Outras Receitas Tributárias	134.712,32	19.047,72	81.150,19	80.270,05
Receita de Contribuição	-	-	-	-
Receita Previdenciária	-	-	-	-
Outras Contribuições	-	-	-	-
Receita Patrimonial Líquida	-	-	-	-
Receita Patrimonial	46.899,36	30.385,61	80.239,46	23.854,18
(-)Aplicações Financeiras	46.899,36	30.385,61	80.239,46	23.854,18
Transferências Correntes	12.984.470,87	1.963.774,90	6.214.513,62	5.462.464,93
FPM	5.905.440,00	992.325,90	3.007.775,56	2.785.087,37
ICMS	2.449.664,00	343.672,25	1.017.156,40	950.167,26
Convênios	-	-	-	-
Outras Transferências Correntes	4.629.366,87	627.776,75	2.189.581,66	1.727.210,30
Demais Receitas Correntes	444.826,88	81.404,55	236.239,04	164.156,67
Dívida Ativa	120.263,68	7.803,43	31.094,32	34.028,87
Diversas Receitas Correntes	324.563,20	73.601,12	205.144,72	130.127,80
RECEITAS DE CAPITAL(II)	2.756.225,00	240.000,00	891.108,64	130.075,19
Operações de Crédito(III)	240.000,00	240.000,00	240.000,00	-
Amortização de Empréstimos(IV)	-	-	-	-
Alienação de Bens(V)	-	-	-	-
Transferências de Capital	2.516.225,00	-	651.108,64	130.075,19
Convênios	2.516.225,00	-	651.108,64	100.000,00
Outras Transferências de Capital	-	-	-	30.075,19
Outras Receitas de Capital	-	-	-	-
RECEITAS PRIMÁRIAS DE CAPITAL(VI)=(II-III-IV-V)	2.516.225,00	-	651.108,64	130.075,19
RECEITA PRIMÁRIA TOTAL(VII)=(I+VI)	17.029.143,87	2.312.634,63	7.811.617,37	6.339.043,25
DESPESAS PRIMÁRIAS	DOTAÇÃO ATUALIZADA	DESPESAS LIQUIDADAS		
		No Bimestre	Até o Bimestre/ 2014	Até o Bimestre/ 2013
DESPESAS CORRENTES(VIII)	12.335.496,41	2.249.053,94	6.282.294,34	5.118.659,66



Prefeitura Municipal de Ibema-PR
Relatório Resumido da Execução Orçamentária
Demonstrativo do Resultado Primário
Orçamentos Fiscal e da Seguridade Social
Janeiro a Junho 2014/Bimestre Maio-Junho

REPUBLICADO

RREO - ANEXO VI(LRF, art. 53, inciso III)

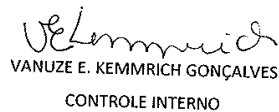
R\$ 1,00

DESPESAS PRIMÁRIAS	DOTAÇÃO ATUALIZADA	DESPESAS LIQUIDADAS		
		No Bimestre	Até o Bimestre/ 2014	Até o Bimestre/ 2013
Pessoal e Encargos Sociais	6.375.635,00	1.073.886,23	3.240.131,25	2.831.982,93
Juros e Encargos da Dívida(IX)	115.000,00	27.085,92	76.522,36	58.491,20
Outras Despesas Correntes	5.844.861,41	1.148.081,79	2.965.640,73	2.228.185,53
DESPESAS PRIMÁRIAS CORRENTES(X)=(VIII-IX)	12.220.496,41	2.221.968,02	6.205.771,98	5.060.168,46
DESPESAS DE CAPITAL(XI)	4.883.946,97	629.349,36	999.583,32	196.224,70
Investimentos	4.448.946,97	449.940,36	742.991,63	10.435,42
Inversões Financeiras	-	-	-	-
Concessão de Empréstimos(XII)	-	-	-	-
Aquisição Título de Capital Integralizado(XIII)	-	-	-	-
Demais Inversões Financeiras	-	-	-	-
Amortização da Dívida(XIV)	435.000,00	179.409,00	256.591,69	185.789,28
DESPESAS PRIMÁRIAS DE CAPITAL(XV)=(XI-XII-XIII-XIV)	4.448.946,97	449.940,36	742.991,63	10.435,42
RESERVA DE CONTINGÊNCIA(XVI)	65.000,00	-	-	-
RESERVA DO RPPS(XVII)	-	-	-	-
DESPESA PRIMÁRIA TOTAL(XVIII)=(X+XV+XVI+XVII)	16.734.443,38	2.671.908,38	6.948.763,61	5.070.603,88
RESULTADO PRIMÁRIO(XIX)=(VII-XVIII)	294.700,49	-359.273,75	862.853,76	1.268.439,37
SALDOS DE EXERCÍCIOS ANTERIORES				
DISCRIMINAÇÃO DA META FISCAL				VALOR CORRENTE
META DE RESULTADO PRIMÁRIO FIXADA NO ANEXO DE METAS FISCAIS DA LDO P/O				360.500,00
EXERCÍCIO DE REFERÊNCIA				

FONTE: PRONIM RF - Responsabilidade Fiscal, Secretaria de Administração e Finanças, 17/Nov/2014, 10h e 11m.


ANTÔNIO BORGES RABEL
PREFEITO


RODRIGO SCATOLIN
CONTADOR
CRC-PR Nº 047066/O-4


VANUZE E. KEMMRICH GONÇALVES
CONTROLE INTERNO





Prefeitura Municipal de Ibema - PR
Relatório Resumido da Execução Orçamentária
REPUBLICADO
Demonstrativo dos Restos a Pagar por Poder e Órgão
Orçamentos Fiscal e da Seguridade Social
Janeiro a Junho 2014/Bimestre Maio-Junho


RREO - ANEXO VIII (RF, Art.53, inciso V)

PODER/ÓRGÃO	RESTOS A PAGAR PROCESSADOS E NÃO PROCESSADOS LIQUIDADOS						RESTOS A PAGAR NÃO PROCESSADOS						
	Inscritos			Saldo	Pagos	Cancelados	Inscritos			Liquidados	Pagos	Cancelados	Saldo
	Em Exercícios Anteriores	Em 31 de dezembro de 2013					Em Exercícios Anteriores	Em 31 de dezembro de 2013					
RESTOS A PAGAR(EXCETO INTRA-ORÇAMENTÁRIOS)(I)													
EXECUTIVO													
Poder Executivo	-	155.706,74		2.200,17	153.506,57	-	-	-	72.571,97	72.557,96	18.266,10	-	54.305,87
SUBTOTAL	-	155.706,74		2.200,17	153.506,57	-	-	-	72.571,97	72.557,96	18.266,10	-	54.305,87
LEGISLATIVO													
Poder Legislativo	-	-		-	-	-	-	-	-	-	-	-	-
SUBTOTAL	-	-		-	-	-	-	-	-	-	-	-	-
TOTAL(I)	-	155.706,74		2.200,17	153.506,57	-	-	-	72.571,97	72.557,96	18.266,10	-	54.305,87

FONTE: PRONIM RF - Responsabilidade Fiscal, Secretaria de Administração e Finanças, 17/Nov/2014, 10h e 13m.


ANTÔNIO BORGES RABEL
PREFEITO


VANUZE E. KEMMRICH GONÇALVES
CONTADOR INTERNO


RODRIGO SCATOLIN
CONTADOR

CRC-PR Nº 047066/O-4



Prefeitura Municipal de Ibema - PR
Relatório Resumido da Execução Orçamentária
Demonstrativo das Receitas de Operações de Crédito e Despesas de Capital
Orçamentos Fiscal e da Seguridade Social
Janeiro a Junho 2014/Bimestre Maio-Junho

REPUBLICADO


LRF, art.53, § 1º, Inciso I Anexo IX


R\$ 1,00

RECEITAS	PREVISÃO ATUALIZADA	RECEITAS REALIZADAS Até o Bimestre		SALDO NÃO REALIZADO
	(a)	(b)		(c)=(a-b)
RECEITAS DE OPERAÇÕES DE CRÉDITO (I)	240.000,00	240.000,00		-

DESPESAS	DOTAÇÃO ATUALIZADA	DESPESAS EXECUTADAS Até o Bimestre		SALDO NÃO EXECUTADO
		LIQUIDADAS	INSCRITAS EM RESTOS A PAGAR NÃO PROCESSADOS	
	(d)	(e)	(f)	(g)=(d)-(e+f)
DESPESAS DE CAPITAL				
(-)Incentivos Fiscais a Contribuinte	4.883.946,97	999.583,32		3.884.363,65
(-)Incentivos Fiscais a Contribuinte por Instituições Financeiras				
DESPESAS DE CAPITAL LÍQUIDA (II)	4.883.946,97	999.583,32		3.884.363,65
RESULTADO PARA APURAÇÃO DA REGRA DE OURO (III)=(I-II)	-4.643.946,97		-759.583,32	-3.884.363,65

FONTE: PRONIM RF - Responsabilidade Fiscal, Secretaria de Administração e Finanças, 17/Nov/2014, 10h e 13m.


ANTÔNIO BORGES RABEL
PREFEITO


RODRIGO SCATOLIN
CONTADOR
CRC-PR Nº 047066/O-4


VANUZE E. KEMMRICH GONÇALVES
CONTROLE INTERNO



Prefeitura Municipal de Ibema - PR
Relatório Resumido da Execução Orçamentária
Demonstrativo Simplificado do Relatório Resumido da Execução Orçamentária
Orçamentos Fiscal e da Seguridade Social
Janeiro a Junho 2014/Bimestre Maio-Junho

REPUBLICADO

LRF, Art. 48 - Anexo XIV

R\$ 1,00

BALANÇO ORÇAMENTÁRIO	No bimestre	Até o bimestre
RECEITAS		
Previsão Inicial da Receita	-	13.162.000,00
Previsão Atualizada da Receita	-	16.183.113,31
Receitas Realizadas	2.583.020,24	8.131.856,83
Déficit Orçamentário	-	0,00
Saldos de Exercícios Anteriores(Utilizados para Créditos Adicionais)	-	0,00
DESPESAS		
Dotação Inicial	-	13.162.000,00
Créditos Adicionais	-	4.122.443,38
Dotação Atualizada	-	17.284.443,38
Despesas Empenhadas	2.751.562,70	7.462.992,31
Despesas Liquidadas	2.878.403,30	7.281.877,66
Superávit Orçamentário		849.979,17

DESPESAS POR FUNÇÃO/SUBFUNÇÃO	No bimestre	Até o bimestre
Despesas Empenhadas	2.751.562,70	7.462.992,31
Despesas Liquidadas	2.878.403,30	7.281.877,66

RECEITA CORRENTE LÍQUIDA - RCL	Até o bimestre
Receita Corrente Líquida	15.033.541,76

RECEITAS E DESPESAS DOS REGIMES DE PREVIDÊNCIA	No bimestre	Até o bimestre
Regime Próprio de Previdência Social dos Servidores Públicos		
Receitas Previdenciárias Realizadas(IV)	0,00	0,00
Despesas Previdenciárias Liquidadas(V)	0,00	0,00
Resultado Previdenciário (VI)=(IV-V)	0,00	0,00

RESULTADOS NOMINAL E PRIMÁRIO	Meta Fixada no Anexo de Metas Fiscais da LDO (a)	Resultado Apurado Até o Bimestre (b)	% em Relação a Meta (b/a)
Resultado Nominal	-540.000,00	80.775,43	-14,96
Resultado Primário	360.500,00	862.853,76	239,35

RESTOS A PAGAR POR PODER E MINISTÉRIO PÚBLICO	Inscrição	Cancelamento até o bimestre	Pagamento até o bimestre	Saldo a Pagar
RESTOS A PAGAR PROCESSADOS				
<i>Poder Executivo</i>	155.706,74	0,00	153.506,57	2.200,17
<i>Poder Legislativo</i>	155.706,74	0,00	153.506,57	2.200,17
	0,00	0,00	0,00	0,00
RESTOS A PAGAR NÃO-PROCESSADOS				
<i>Poder Executivo</i>	72.571,97	0,00	18.266,10	54.305,87
<i>Poder Legislativo</i>	72.571,97	0,00	18.266,10	54.305,87
	0,00	0,00	0,00	0,00
TOTAL	228.278,71	0,00	171.772,67	56.506,04



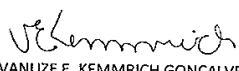
Prefeitura Municipal de Ibema - PR
Relatório Resumido da Execução Orçamentária
Demonstrativo Simplificado do Relatório Resumido da Execução Orçamentária **REPUBLICADO**
Orçamentos Fiscal e da Seguridade Social
Janeiro a Junho 2014/Bimestre Maio-Junho

BALANÇO ORÇAMENTÁRIO		No bimestre		Até o bimestre	
				R\$ 1,00	
DESPESAS COM AÇÕES TÍPICAS DE MDE		Valor Apurado Até o Bimestre	Limites Constitucionais Anuais		
			% Mínimo a Aplicar no Exercício	% Aplicado Até o Bimestre	
MÍNIMO ANUAL DE 25% DAS RECEITAS RESULTANTES DE IMPOSTOS EM MDE		1.775.818,54	25%	29,83	
MÍNIMO ANUAL DE 60% DO FUNDEB NA REMUNERAÇÃO DO MAGISTÉRIO COM EDUCAÇÃO INFANTIL E ENSINO FUNDAMENTAL		1.037.291,38	60%	86,94	
RECEITAS DE OPERAÇÕES DE CRÉDITO E DESPESAS DE CAPITAL		Valor apurado até o bimestre		Saldo Não Realizado	
Receitas de Operações de Crédito		240.000,00		0,00	
Despesa de Capital Líquida		999.583,32		3.884.363,65	
PROJEÇÃO ATUARIAL DOS REGIMES DE PREVIDÊNCIA		Exercício	10º Exercício	20º Exercício	35º Exercício
Regime Próprio de Previdência Social dos Servidores Públicos					
Receitas Previdenciárias (IV)		0,00	0,00	0,00	0,00
Despesas Previdenciárias (V)		0,00	0,00	0,00	0,00
Resultado Previdenciário (IV-V)		0,00	0,00	0,00	0,00
RECEITA DA ALIENAÇÃO DE ATIVOS E APLICAÇÃO DOS RECURSOS		Valor apurado até o bimestre		Saldo a Realizar	
Receita de Capital Resultante da Alienação de Ativos		0,00		0,00	
Aplicação dos Recursos da Alienação de Ativos		0,00		0,00	
DESPESAS COM AÇÕES E SERVIÇOS PÚBLICOS DE SAÚDE		Valor Apurado Até o Bimestre	Limite Constitucional Anual		
			% Mínimo a Aplicar no exercício	% Aplicado Até o Bimestre	
Despesas Próprias com Ações e Serviços Públicos de Saúde		1.353.349,19	15%	22,73	
DESPESAS DE CARÁTER CONTINUADO DERIVADAS DE PPP		Valor Apurado no Exercício Corrente			
Total das Despesas/RCL (%)					

FONTE: PRONIM RF - Responsabilidade Fiscal, Secretaria de Administração e Finanças, 17/Nov/2014, 10h e 17m.


ANTÔNIO BORGES RABEL
PREFEITO


RODRIGO SCATOLIN
CONTADOR
CRC-PR Nº 047066/O-4


VANUZE E. KEMMRICH GONÇALVES
CONTROLE INTERNO



Prefeitura Municipal de Ibema-PR
Relatório Resumido da Execução Orçamentária
Balanco Orçamentário
Orçamentos Fiscal e da Seguridade Social
REPUBLICADO
Janeiro a Agosto 2014/Bimestre Julho-Agosto

RECEITAS	PREVISÃO INICIAL	PREVISÃO ATUALIZADA	RECEITAS REALIZADAS			SAÍDO
			No Bimestre (b)	% (b/a)	Até o Bimestre (c)	
RECEITAS (EXCETO INTRA-ORÇAMENTÁRIAS)(I)	13.162.000,00	17.017.777,63	2.497.820,64	14,68	10.629.677,47	6.388.100,16
RECEITAS CORRENTES	13.411.225,60	14.510.778,23	2.167.786,55	14,94	9.408.534,74	5.102.243,49
RECEITA TRIBUTÁRIA	1.020.045,00	1.083.621,12	210.566,90	19,43	920.322,97	163.298,15
IMPOSTOS	893.248,00	948.908,80	201.158,91	21,20	829.764,79	119.144,01
TAXAS	91.800,00	97.528,32	5.768,86	5,92	74.864,11	22.664,21
CONTRIBUIÇÃO DE MELHORIA	35.000,00	37.184,00	3.639,13	9,79	15.694,07	21.489,93
RECEITA PATRIMONIAL	39.500,00	43.859,36	33.542,17	76,48	113.781,63	-69.922,27
RECEITAS DE VALORES MOBILIÁRIOS	39.500,00	43.859,36	33.542,17	76,48	113.781,63	-69.922,27
RECEITA DE SERVIÇOS	262.000,00	278.348,80	39.789,11	14,29	206.193,36	72.155,44
TRANSFERÊNCIAS CORRENTES	11.932.977,60	12.938.470,87	1.864.675,87	14,41	8.079.189,49	4.859.281,38
TRANSFERÊNCIAS INTERGOVERNAMENTAIS	11.855.477,60	12.768.141,12	1.769.896,48	13,86	7.934.325,93	4.833.815,19
TRANSFERÊNCIAS DE CONVÊNIO	77.500,00	170.329,75	94.779,39	55,64	144.863,56	25.466,19
OUTRAS RECEITAS CORRENTES	156.700,00	166.478,08	19.212,50	11,54	89.047,29	77.430,79
MULTAS E JUROS DE MORA	43.500,00	46.214,40	5.839,08	12,63	40.904,66	5.309,74
INDENIZAÇÕES E RESTITUIÇÕES	-	-	2.405,89	-	3.178,15	-3.178,15
RECEITA DA DIVATIVA	113.200,00	120.263,68	10.011,56	8,32	41.105,88	79.157,80
RECEITAS DIVERSAS	-	-	955,97	-	3.858,60	-3.858,60
RECEITAS DE CAPITAL	-	2.756.225,00	330.084,09	11,97	1.221.142,73	1.535.082,27
OPERAÇÕES DE CRÉDITO	-	240.000,00	55.569,97	23,15	295.569,97	-55.569,97
OPERAÇÕES DE CRÉDITO INTERNAS	-	240.000,00	55.569,97	23,15	295.569,97	-55.569,97
ALIENAÇÃO DE BENS	-	-	-	-	-	-
TRANSFERÊNCIAS DE CAPITAL	-	2.516.225,00	274.464,12	10,91	925.572,76	1.590.652,24
TRANSFERÊNCIAS DE CONVÊNIO	-	2.516.225,00	274.464,12	10,91	925.572,76	1.590.652,24
RECEITAS (INTRA-ORÇAMENTÁRIAS)(II)	-	-	-	-	-	-
SUBTOTAL DAS RECEITAS(III)=(I+II)	13.162.000,00	17.017.777,63	2.497.820,64	14,68	10.629.677,47	6.388.100,16

[Handwritten signature]



Prefeitura Municipal de Ibema-PR
Relatório Resumido da Execução Orçamentária

Balço Orçamentário
REPUBLICADO

Orçamentos Fiscal e da Seguridade Social

Janeiro a Agosto 2014/Bimestre Julho-Agosto

RECEITAS

PREVISÃO INICIAL PREVISÃO ATUALIZADA (a) RECEITAS REALIZADAS Até o Bimestre (c) % (b/a) % (c/a) SALDO (a-c)

R\$ 1,00

RECEITAS	PREVISÃO INICIAL	PREVISÃO ATUALIZADA (a)	RECEITAS REALIZADAS Até o Bimestre (c)	% (b/a)	% (c/a)	SALDO (a-c)
OPERÇÕES DE CRÉDITO-REFINANCIAMENTO(IV)						
Operações de Crédito Internas						
Mobilidade						
Contratual						
Operações de Crédito Externas						
Mobilidade						
Contratual						
SUBTOTAL COM REFINANCIAMENTO(V)=(III+IV)	13.162.000,00	17.017.777,63	2.497.820,64	14,68	62,46	6.388.100,16
DÉFICIT(VI)						
TOTAL(VII)=(V+VI)	13.162.000,00	17.017.777,63	2.497.820,64	14,68	62,46	6.388.100,16
SALDOS DE EXERCÍCIOS ANTERIORES (UTILIZADOS PARA CRÉDITOS ADICIONAIS)						
Superávit Financeiro						
Reabertura de Créditos Adicionais						

[Handwritten signature]



Prefeitura Municipal de Ibema-PR
Relatório Resumido da Execução Orçamentária
Balanco Orçamentário
Orçamentos Fiscal e da Seguridade Social
Janeiro a Agosto 2014/Bimestre Julho-Agosto

REPUBLICADO

R\$ 1,00

DESPESAS	DOTAÇÃO INICIAL (d)	CRÉDITOS ADICIONAIS (e)	DOTAÇÃO ATUALIZADA (f)=(d+e)	DESPESAS EMPENHADAS		DESPESAS LIQUIDADAS		SALDO (fg)
				No Bimestre	Até o Bimestre	No Bimestre	Até o Bimestre (g)	
DESPESAS (EXCETO INTRA-ORÇAMENTÁRIAS)(VIII)	13.162.000,00	4.957.107,70	18.119.107,70	2.500.963,91	9.963.956,22	2.423.489,02	9.705.366,68	8.413.741,02
DESPESAS CORRENTES	12.328.950,00	799.228,41	13.128.178,41	2.135.525,43	8.546.161,42	2.120.523,60	8.402.817,94	4.725.360,47
PESSOAL E ENCARGOS SOCIAIS	6.657.210,00	97.334,90	6.754.544,90	1.106.132,36	4.346.263,61	1.106.132,36	4.346.263,61	2.408.281,29
JUROS E ENCARGOS DA DÍVIDA	115.000,00	17.176,00	132.176,00	25.638,71	102.161,07	25.638,71	102.161,07	30.014,93
OUTRAS DESPESAS CORRENTES	5.556.740,00	684.717,51	6.241.457,51	1.003.754,36	4.097.736,74	988.752,63	3.954.393,26	2.287.064,25
DESPESAS DE CAPITAL	768.050,00	4.153.823,29	4.921.873,29	365.438,48	1.417.794,80	302.965,42	1.302.548,74	3.619.324,55
INVESTIMENTOS	333.050,00	4.136.679,29	4.469.729,29	302.220,17	1.097.984,80	239.747,11	982.738,74	3.486.990,55
AMORTIZAÇÃO DA DÍVIDA / REFINANCIAMENTO DA DÍVIDA	435.000,00	17.144,00	452.144,00	63.218,31	319.810,00	63.218,31	319.810,00	132.334,00
RESERVA DE CONTINGÊNCIA	65.000,00	4.055,00	69.055,00	-	-	-	-	69.056,00
DESPESAS (INTRA-ORÇAMENTÁRIAS)(IX)	-	-	-	-	-	-	-	-
SUBTOTAL DAS DESPESAS(X)=(VIII+X)	13.162.000,00	4.957.107,70	18.119.107,70	2.500.963,91	9.963.956,22	2.423.489,02	9.705.366,68	8.413.741,02
AMORTIZAÇÃO DA DÍVIDA/REFINANCIAMENTO(XI)	-	-	-	-	-	-	-	-
Amortização da Dívida Interna	-	-	-	-	-	-	-	-
Dívida Imobiliária	-	-	-	-	-	-	-	-
Outras Dívidas	-	-	-	-	-	-	-	-
Amortização da Dívida Externa	-	-	-	-	-	-	-	-
Dívida Mobiliária	-	-	-	-	-	-	-	-
Outras Dívidas	-	-	-	-	-	-	-	-
SUBTOTAL C/ REFINANCIAMENTO(XII)=(XI+XII)	13.162.000,00	4.957.107,70	18.119.107,70	2.500.963,91	9.963.956,22	2.423.489,02	9.705.366,68	8.413.741,02
SUPERAVIT(XIII)	-	-	-	-	-	-	-	-
TOTAL(XIV)=(XIII+XII)	13.162.000,00	4.957.107,70	18.119.107,70	2.500.963,91	9.963.956,22	2.423.489,02	10.629.677,47	8.413.741,02

FONTE: PROMIM RF - Responsabilidade Fiscal, Secretaria de Administração e Finanças, 17/Nov/2014, 09h e 31m.

ANTONIO BORGES RABEL
PREFEITO

RODRIGO SCATOLIN
CONTADOR

VANUZE E. KEMMIRICH GONÇALVES
CONTROLE INTERNO

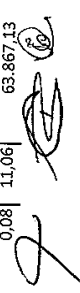
CRC-PR Nº 047066/O-4



REPUBLICADO

Prefeitura Municipal de Ibema - PR
Relatório Resumido de Execução Orçamentária
Demonstrativo da Execução das Despesas por Função/Subfunção
Orçamento Fiscal e da Seguridade Social
Janeiro a Agosto 2014/Bimestre Julho-Agosto

FUNÇÃO/SUBFUNÇÃO	Dotação		Despesas Empenhadas		Despesas Liquidadas		Saldo	
	Inicial	Atualizada (a)	No Bimestre	Até o Bimestre	No Bimestre (b)	%		
						(b/Total b)		(b/a)
							R\$ 1,00	
DESPESAS(EXCETO INTRA-ORÇAMENTÁRIAS)(I)	13.162.000,00	18.119.107,70	2.500.963,91	9.963.956,22	2.423.489,02	9.705.366,68	8.413.741,02	
Legislativa	726.000,00	771.302,40	104.221,41	433.549,63	104.221,41	433.549,63	337.752,77	
Ação Legislativa	726.000,00	771.302,40	104.221,41	433.549,63	104.221,41	433.549,63	337.752,77	
Administração	1.423.000,00	1.371.195,20	235.264,46	994.331,85	234.147,41	991.217,98	379.977,22	
Planejamento e Orçamento	97.000,00	105.052,80	14.343,10	59.029,24	14.343,10	59.029,24	44.023,56	
Administração Geral	1.280.000,00	1.219.272,00	212.496,19	903.717,40	211.379,14	900.603,53	318.668,47	
Controle Interno	46.000,00	48.870,40	8.425,17	31.585,21	8.425,17	31.585,21	17.285,19	
Defesa Nacional	46.000,00	48.870,40	7.108,00	28.562,08	7.108,00	28.562,08	20.308,32	
Defesa Terrestre	46.000,00	48.870,40	7.108,00	28.562,08	7.108,00	28.562,08	20.308,32	
Assistência Social	1.114.200,00	1.323.306,23	197.267,98	690.373,12	192.244,27	627.329,10	695.977,13	
Assistência à Criança e ao Adolescente	295.900,00	314.364,16	43.434,98	187.105,75	44.594,90	137.176,01	177.188,15	
Assistência Comunitária	818.900,00	1.008.942,07	153.833,00	503.267,37	147.649,37	490.153,09	518.788,98	
Previdência Social	10.000,00	10.624,00	1.448,00	5.792,00	1.448,00	5.792,00	4.832,00	
Previdência do Regime Estatutário	10.000,00	10.624,00	1.448,00	5.792,00	1.448,00	5.792,00	4.832,00	
Saúde	3.048.900,00	3.368.551,36	744.017,65	2.339.068,95	661.094,80	2.244.576,63	1.123.974,73	
Atenção Básica	2.213.400,00	2.491.916,16	585.561,50	1.810.684,61	499.545,59	1.716.314,29	775.601,87	
Assistência Hospitalar e Ambulatorial	698.000,00	730.555,20	141.096,89	459.902,89	144.189,95	459.780,89	270.774,31	
Vigilância Sanitária	47.500,00	50.464,00	5.383,16	22.400,97	5.383,16	22.400,97	28.063,03	
Vigilância Epidemiológica	90.000,00	95.616,00	11.976,10	46.080,48	11.976,10	46.080,48	49.535,52	
Educação	4.174.405,00	4.626.887,87	736.760,68	2.983.036,57	726.970,24	2.887.122,47	1.739.765,40	
Ensino Fundamental	2.143.500,00	2.347.254,40	400.508,61	1.590.765,90	391.422,17	1.545.854,20	801.400,20	
Ensino Superior	65.000,00	74.056,00	0,00	70.000,00	14.000,00	42.000,00	32.056,00	
Educação Infantil	1.582.905,00	1.798.678,27	276.326,46	1.005.276,63	261.622,46	982.274,23	816.404,04	
Educação de Jovens e Adultos	24.500,00	26.028,80	3.540,12	14.504,73	3.540,12	14.504,73	11.524,07	
Educação Especial	48.500,00	51.526,40	12.046,65	41.917,49	12.046,65	41.917,49	9.608,91	
Refinanciamento da Dívida Interna	310.000,00	329.344,00	44.338,84	260.571,82	44.338,84	260.571,82	68.772,18	
Cultura	186.000,00	71.805,40	1.615,77	7.959,27	1.615,77	7.959,27	63.867,13	


 0,08 11,06



Prefeitura Municipal de Ibema - PR
Relatório Resumido de Execução Orçamentária
Demonstrativo da Execução das Despesas por Função/Subfunção
Orçamento Fiscal e da Seguridade Social
Janeiro a Agosto 2014/Bimestre Julho-Agosto

REPUBLICADO

FUNÇÃO/SUBFUNÇÃO	Dotação		Despesas Empenhadas		Despesas Liquidadas		Saldo		
	Inicial	Atualizada (a)	No Bimestre	Até o Bimestre	No Bimestre	Até o Bimestre (b)		%	
								(b/Total b)	(b/a)
Patrimônio Histórico, Artístico e Arqueológico	39.800,00	2.483,52	0,00	0,00	0,00	0,00	0,00	2.483,52	
Difusão Cultural	146.200,00	69.322,88	1.615,77	7.939,27	1.615,77	7.939,27	0,08	61.383,61	
Urbanismo	840.195,00	3.122.123,17	119.637,49	868.624,81	119.637,49	868.624,81	8,95	2.253.498,36	
Infra-Estrutura Urbana	330.195,00	2.142.299,17	28.221,36	453.082,31	28.221,36	453.082,31	4,67	1.689.216,86	
Serviços Urbanos	510.000,00	556.824,00	91.416,13	415.542,50	91.416,13	415.542,50	4,28	141.281,50	
Turismo	0,00	423.000,00	0,00	0,00	0,00	0,00	0,00	423.000,00	
Agricultura	130.000,00	547.105,75	143.892,61	382.348,09	164.091,61	382.348,09	3,94	164.757,66	
Promoção da Produção Animal	0,00	87.993,75	0,00	0,00	0,00	0,00	0,00	87.993,75	
Extensão Rural	130.000,00	459.112,00	143.892,61	382.348,09	164.091,61	382.348,09	3,94	76.763,91	
Transporte	790.000,00	2.186.821,00	118.577,56	911.037,99	119.757,72	909.012,76	9,37	1.277.808,24	
Transporte Rodoviário	790.000,00	2.186.821,00	118.577,56	911.037,99	119.757,72	909.012,76	9,37	1.277.808,24	
Desporto e Lazer	237.000,00	206.988,80	27.192,72	76.289,71	27.192,72	76.289,71	0,79	130.699,09	
Desporto Comunitário	231.000,00	205.614,40	27.192,72	76.289,71	27.192,72	76.289,71	0,79	129.324,69	
Lazer	6.000,00	1.374,40	0,00	0,00	0,00	0,00	0,00	1.374,40	
Encargos Especiais	371.300,00	394.469,12	63.959,58	243.002,15	63.959,58	243.002,15	2,50	151.466,97	
Refinanciamento de Dívida Interna	240.000,00	254.976,00	44.518,18	161.399,25	44.518,18	161.399,25	1,66	93.576,75	
Outros Encargos Especiais	131.300,00	139.493,12	19.441,40	81.602,90	19.441,40	81.602,90	0,84	57.890,22	
Reserva de Contingência	65.000,00	69.056,00	0,00	0,00	0,00	0,00	0,00	69.056,00	
Reserva de Contingência	65.000,00	69.056,00	0,00	0,00	0,00	0,00	0,00	69.056,00	
DESPESAS INTRA-ORÇAMENTÁRIAS (II)	0,00	0,00	0,00	0,00	0,00	0,00	0,00	0,00	
TOTAL (III)=(I+II)	13.162.000,00	18.119.107,70	2.500.963,91	9.963.956,22	2.423.489,02	9.705.366,68	100,00	8.413.741,02	

FONTE: PRONIM RF - Responsabilidade Fiscal, Secretaria de Administração e Finanças, 17/Nov/2014, 09h e 41m.

ANTONIO BORGES RABEL
PREFEITO

RODRIGO SCATOLIN
CONTADOR

VANUZE E. KEMMIRICH GONÇALVES
CONTROLE INTERNO

CRC-PR Nº 047066/O-4



O Município de Ibema/PR dá garantia da autenticidade deste documento, desde que visualizado através do site www.pibema.pr.gov.br - Certificado ICP - BRASIL

Prefeitura Municipal de Ibema - PR
Relatório Resumido da Execução Orçamentária
Demonstrativo das Receitas e Despesas com Manutenção e Desenvolvimento do Ensino - MDE - REPUBLICADO
Orçamentos Fiscal e da Seguridade Social
Janeiro a Agosto 2014/Bimestre Julho-Agosto

RREO - ANEXO VIII(LDB, art. 72)

RECEITA RESULTANTE DE IMPOSTOS (caput do art. 212 da Constituição)	RECEITAS DO ENSINO				RECEITAS REALIZADAS Até o Bimestre	%
	PREVISÃO INICIAL	PREVISÃO ATUALIZADA	No Bimestre	(b)		
	(a)	(a)	(b)	(c)=(b/a)x100		
1-RECEITAS DE IMPOSTOS						
1.1-Receita Resultante do imposto sobre a Propriedade Predial e Territorial Urbana - IPTU	967.748,00	1.028.057,60	207.889,16	856.938,53	83,36	
1.1.1-IPTU	333.748,00	354.496,00	8.345,20	235.871,04	66,54	
1.1.2-Multas, Juros de Mora e Outros Encargos do IPTU	276.248,00	292.784,00	2.457,59	217.302,60	74,22	
1.1.3-Dívida Ativa do IPTU	2.500,00	2.656,00	257,07	705,39	26,56	
1.1.4-Multas, Juros de Mora, Atualização Monetária e Outros Encargos da Dívida Ativa do IPTU	40.000,00	42.496,00	4.486,42	16.257,30	38,26	
1.1.5-(-) Deduções da Receita do IPTU	25.000,00	26.560,00	1.144,12	6.286,96	23,67	
1.2-Receita Resultante do Imposto sobre Transmissão Inter-Vivos - ITBI	10.000,00	10.000,00	-	4.681,21	46,81	
1.2.1-ITBI	58.432,00	58.432,00	34.581,75	72.046,75	123,30	
1.2.2-Multas, Juros de Mora e Outros Encargos do ITBI	55.000,00	58.432,00	34.152,00	71.502,00	122,37	
1.2.3-Dívida Ativa do ITBI	-	-	429,75	544,75	-	
1.2.4-Multas, Juros de Mora, Atualização Monetária e Outros Encargos da Dívida Ativa do ITBI	-	-	-	-	-	
1.2.5-(-) Deduções da Receita do ITBI	-	-	-	-	-	
1.3-Receita Resultante do Imposto sobre Serviços de Qualquer Natureza - ISS	487.000,00	517.388,80	140.220,12	448.260,56	86,64	
1.3.1-ISS	480.000,00	509.952,00	139.807,23	444.874,43	87,24	
1.3.2-Multas, Juros de Mora e Outros Encargos do ISS	2.500,00	2.656,00	93,67	224,17	8,44	
1.3.3-Dívida Ativa do ISS	2.500,00	2.656,00	195,20	1.827,48	68,81	
1.3.4-Multas, Juros de Mora, Atualização Monetária e Outros Encargos da Dívida Ativa do ISS	2.000,00	2.124,80	124,02	1.334,48	62,80	
1.3.5-(-) Deduções da Receita do ISS	-	-	-	-	-	
1.4-Receita Resultante do Imposto de Renda Retido na Fonte - IRRF	92.000,00	97.740,80	24.742,09	100.760,18	103,09	
1.4.1-IRRF	92.000,00	97.740,80	24.742,09	100.760,18	103,09	
1.4.2-Multas, Juros de Mora e Outros Encargos do IRRF	-	-	-	-	-	
1.4.3-Dívida Ativa do IRRF	-	-	-	-	-	
1.4.4-Multas, Juros de Mora, Atualização Monetária e Outros Encargos da Dívida Ativa do IRRF	-	-	-	-	-	
1.4.5-(-) Deduções da Receita do IRRF	-	-	-	-	-	
1.5-Receita Resultante do Imposto Territorial Rural - ITR (CF, art. 153 §4º, inciso III)	-	-	-	-	-	
1.5.1-ITR	-	-	-	-	-	
1.5.2-Multas, Juros de Mora e Outros Encargos do ITR	-	-	-	-	-	
1.5.3-Dívida Ativa do ITR	-	-	-	-	-	
1.5.4-Multas, Juros de Mora, Atualização Monetária e Outros Encargos da Dívida Ativa do ITR	-	-	-	-	-	
1.5.5-(-) Deduções da Receita do ITR	-	-	-	-	-	

9



O Município de Ibema/PR dá garantia da autenticidade deste documento, desde que visualizado através do site www.pibema.pr.gov.br - Certificado ICP - BRASIL

Prefeitura Municipal de Ibema - PR
Relatório Resumido da Execução Orçamentária
Demonstrativo das Receitas e Despesas com Manutenção e Desenvolvimento do Ensino - MDE **REPUBLICADO**
Orçamentos Fiscal e da Seguridade Social
Janeiro a Agosto 2014/Bimestre Julho-Agosto

RREO - ANEXO VIII (LDB, art. 72)

R\$ 1,00

RECEITA RESULTANTE DE IMPOSTOS (caput do art. 212 da Constituição)	PREVISÃO INICIAL	PREVISÃO ATUALIZADA (e)	RECEITAS REALIZADAS		%
			No Bimestre	Até o Bimestre (b)	
2-RECEITAS DE TRANSFERÊNCIAS CONSTITUCIONAIS E LEGAIS					
2.1-Cota-Parte FPM	10.182.977,60	10.678.932,80	1.491.494,85	6.796.474,14	63,64
2.1.1-Parcela referente à CF, art. 159, I, alínea b	6.918.480,00	7.255.440,00	1.011.196,93	4.770.916,20	65,76
2.1.2-Parcela referente à CF, art. 159, I, alínea d	6.918.480,00	7.255.440,00	1.011.196,93	4.770.916,20	65,76
2.2-Cota-Parte ICMS	-	-	-	-	-
2.3-ICMS-Desoneração - L.C. nº 87/1996	2.869.888,00	3.009.664,00	418.261,29	1.689.706,66	56,14
2.4-Cota-Parte IPI-Exportação	33.311,20	34.933,60	3.971,52	13.900,32	39,79
2.5-Cota-Parte ITR	64.060,00	67.180,00	7.798,00	29.800,84	44,36
2.6-Cota-Parte IPVA	51.248,00	53.744,00	5.291,27	18.399,18	34,23
2.7-Cota-Parte IOF-Ouro	245.990,40	257.971,20	44.975,84	273.750,94	106,12
3-TOTAL DA RECEITA DE IMPOSTOS (1+2)	11.150.725,60	11.706.990,40	1.699.384,01	7.653.412,67	65,37






Prefeitura Municipal de Ibema - PR
Relatório Resumido da Execução Orçamentária
Demonstrativo das Receitas e Despesas com Manutenção e Desenvolvimento do Ensino - MDE
Orçamentos Fiscal e da Seguridade Social
Janeiro a Agosto 2014/Bimestre Julho-Agosto

REPUBLICADO

RREO - ANEXO VII (LDB, art. 72)

RECEITAS ADICIONAIS PARA FINANCIAMENTO DO ENSINO	PREVISÃO		RECEITAS REALIZADAS		%
	INICIAL	ATUALIZADA (a)	No Bimestre	Até o Bimestre (b)	
4 - RECEITA DA APLICAÇÃO FINANCEIRA DE OUTROS RECURSOS DE IMPOSTOS VINCULADOS AO ENSINO					
5 - RECEITA DE TRANSFERÊNCIAS DO FNDE	2.000,00	2.124,80	351,71	1.142,87	53,79
5.1 - Transferências do Salário-Educação	318.488,00	395.406,40	60.346,99	284.518,72	71,96
5.2 - Transferências Diretas - PDDE	190.000,00	201.856,00	36.746,34	154.893,66	76,73
5.3 - Transferências Diretas - PNAE	-	-	-	-	-
5.4 - Transferências Diretas - PNATE	80.000,00	84.992,00	16.392,00	49.176,00	57,86
5.5 - Outras Transferências do FNDE	40.000,00	42.496,00	5.093,74	12.734,35	29,97
5.6 - Aplicação Financeira dos Recursos do FNDE	-	65.000,00	-	62.362,85	95,94
6 - RECEITA DE TRANSFERÊNCIAS DE CONVÊNIOS	1.000,00	1.062,40	2.114,91	5.351,86	503,75
6.1 - Transferências de Convênios	75.000,00	116.574,56	8.151,58	69.381,22	59,52
6.2 - Aplicação Financeira dos Recursos de Convênios	75.000,00	116.574,56	7.481,46	67.498,77	57,90
7 - RECEITA DE OPERAÇÕES DE CRÉDITO	-	-	670,12	1.882,45	-
8 - OUTRAS RECEITAS PARA FINANCIAMENTO DO ENSINO	-	-	-	-	-
9 - TOTAL DAS RECEITAS ADICIONAIS PARA FINANCIAMENTO DO ENSINO (4+5+6+7+8)	388.000,00	514.105,76	68.850,28	355.042,81	69,06

FUNDEB

RECEITAS DO FUNDEB	PREVISÃO		RECEITAS REALIZADAS		%
	INICIAL	ATUALIZADA (a)	No Bimestre	Até o Bimestre (b)	
10 - RECEITAS DESTINADAS AO FUNDEB					
10.1 - Cota-Parte FPM Destinada ao FUNDEB-(20% de 2.1.1)	1.863.011,20	1.987.000,00	298.298,51	1.359.293,09	68,41
10.2 - Cota-Parte ICMS Destinada ao FUNDEB-(20% de 2.2)	1.265.760,00	1.350.000,00	202.239,33	954.183,04	70,68
10.3 - ICMS-Desoneração Destinada ao FUNDEB-(20% de 2.3)	525.056,00	560.000,00	83.652,23	337.941,20	60,35
10.4 - Cota-Parte IPI-Exportação Destinada ao FUNDEB-(20% de 2.4)	6.094,40	6.500,00	794,30	2.780,05	42,77
10.5 - Cota-Parte ITR ou ITR Arrecado Destinados ao FUNDEB-(20% de (1.5 + 2.5))	11.720,00	12.500,00	1.559,60	5.960,16	47,68
10.6 - Cota-Parte IPVA Destinada ao FUNDEB-(20% de 2.6)	10.000,00	10.000,00	1.058,25	3.679,79	36,80
11 - RECEITAS RECEBIDAS DO FUNDEB					
11.1 - Transferências de Recursos do FUNDEB	45.004,80	48.000,00	8.994,80	54.748,95	114,06
11.2 - Complementação da União ao FUNDEB	2.451.488,00	2.451.488,00	361.093,68	1.554.234,06	63,40
11.3 - Receita de Aplicação Financeira dos Recursos do FUNDEB	2.443.520,00	2.443.520,00	358.018,07	1.545.575,00	63,25
12 - RESULTADO LÍQUIDO DAS TRANSFERÊNCIAS DO FUNDEB(11.1-10) ¹	7.968,00	7.968,00	3.075,61	8.659,06	108,67
12 - RESULTADO LÍQUIDO DA TRANSFERÊNCIA (12) > 0) = ACRÉSCIMO RESULTANTE DAS TRANSFERÊNCIAS DO FUNDEB	580.508,80	456.520,00	59.719,56	186.281,91	40,80
12 - RESULTADO LÍQUIDO DA TRANSFERÊNCIA (12) < 0) = DEGRÉSCIMO RESULTANTE DAS TRANSFERÊNCIAS DO FUNDEB					

[Handwritten signature]



REPUBLICADO

Prefeitura Municipal de Ibema - PR
Relatório Resumido da Execução Orçamentária
Demonstrativo das Receitas e Despesas com Manutenção e Desenvolvimento do Ensino - MDE
Orçamentos Fiscal e da Seguridade Social
Janeiro a Agosto 2014/Bimestre Julho-Agosto

RREO - ANEXO VIII (LDB, art. 72)

DESPESAS DO FUNDEB	DOTAÇÃO INICIAL	DOTAÇÃO ATUALIZADA (d)	DESPESAS LIQUIDADAS		%
			No Bimestre	Até o Bimestre (e)	
13-PAGAMENTO DOS PROFISSIONAIS DO MAGISTÉRIO	2.010.000,00	2.127.924,00	349.437,44	1.386.728,82	65,17
13.1-Com Educação Infantil	1.005.000,00	1.068.212,00	154.009,94	620.311,15	58,07
13.2-Com Ensino Fundamental	1.005.000,00	1.059.712,00	195.427,50	766.417,67	72,32
14-OUTRAS DESPESAS	297.500,00	323.564,00	48.727,47	237.643,51	73,45
14.1-Com Educação Infantil	152.000,00	160.984,80	28.704,53	94.147,09	58,48
14.2-Com Ensino Fundamental	145.500,00	162.579,20	20.022,94	143.496,42	88,26
15-TOTAL DAS DESPESAS DO FUNDEB(13+14)	2.307.500,00	2.451.488,00	398.164,91	1.624.372,33	66,26

DEDUÇÕES PARA FINS DE LIMITE DO FUNDEB

	VALOR
16-RESTOS A PAGAR INSCRITOS NO EXERCÍCIO SEM DISPONIBILIDADE FINANCEIRA DE RECURSOS DO FUNDEB	-
16.1 - FUNDEB 60%	-
16.2 - FUNDEB 40%	-
17-DESPESAS CUSTEADAS COM O SUPERÁVIT FINANCEIRO DO EXERCÍCIO ANTERIOR DO FUNDEB	-
17.1 - FUNDEB 60%	-
17.2 - FUNDEB 40%	-
18-TOTAL DAS DEDUÇÕES CONSIDERADAS PARA FINS DE LIMITE DO FUNDEB (16+17)	-

INDICADORES DO FUNDEB

	VALOR
19-TOTAL DAS DESPESAS DO FUNDEB PARA FINS DE LIMITE (15 - 18)	1.624.372,33
19.1-MÍNIMO DE 60% DO FUNDEB NA REMUNERAÇÃO DO MAGISTÉRIO COM EDUCAÇÃO INFANTIL E ENSINO FUNDAMENTAL (13-(16.1+17.1))/(11)X100%	89,22
19.2-MÁXIMO DE 40% EM DESPESA COM MDE, QUE NÃO REMUNERAÇÃO DO MAGISTÉRIO (14-(16.2+17.2))/(11)X100%	15,29
19.3-MÁXIMO DE 5% NÃO APLICADO NO EXERCÍCIO (100-(19.1+19.2))%	-4,51



Prefeitura Municipal de Ibema - PR
Relatório Resumido da Execução Orçamentária
Demonstrativo das Receitas e Despesas com Manutenção e Desenvolvimento do Ensino - MDE
Orçamentos Fiscal e da Seguridade Social
Janeiro a Agosto 2014/Bimestre Julho-Agosto

REPUBLICADO

RREO - ANEXO VIII (LDB, art. 72)

CONTROLE DA UTILIZAÇÃO DE RECURSOS NO EXERCÍCIO SUBSEQUENTE		VALOR	
		RS 1,00	
20-RECURSOS RECEBIDOS DO FUNDEB EM 2013 QUE NÃO FORAM UTILIZADOS		28.253,53	
21-DESPESAS CUSTEADAS COM O SALDO DO ITEM 20 ATÉ O 1º TRIMESTRE DE 2014 ²			
MANUTENÇÃO E DESENVOLVIMENTO DO ENSINO - DESPESAS CUSTEADAS COM A RECEITA RESULTANTE DE IMPOSTOS E RECURSOS DO FUNDEB			
RECEITAS COM AÇÕES TÍPICAS DE MDE	PREVISÃO INICIAL	PREVISÃO ATUALIZADA (a)	RECEITAS REALIZADAS
			No Bimestre (b) Até o Bimestre (c)=(b/a)x100 %
22-IMPOSTOS E TRANSFERÊNCIAS DESTINADAS A MDE (25% de 3) ³	2.787.681,40	2.926.747,60	424.846,00 1.913.333,17 65,37
DESPESAS COM AÇÕES TÍPICAS DE MDE			
DESPESAS COM AÇÕES TÍPICAS DE MDE	DOTAÇÃO INICIAL	DOTAÇÃO ATUALIZADA (d)	DESPESAS LIQUIDADAS
			No Bimestre (e) Até o Bimestre (f)=(e/d)x100 %
23-EDUCAÇÃO INFANTIL	1.272.905,00	1.347.334,27	193.052,49 813.217,31 60,36
23.1-Creche	1.272.905,00	1.347.334,27	193.052,49 813.217,31 60,36
23.1.1-Despesas Custeadas com Recursos do FUNDEB	1.157.000,00	1.229.196,80	182.714,47 714.458,24 58,12
23.1.2-Despesas Custeadas com Outros Recursos de Impostos	115.905,00	118.137,47	10.338,02 98.759,07 83,60
23.2-Pré-Escola	-	-	-
23.2.1-Despesas Custeadas com Recursos do FUNDEB	-	-	-
23.2.2-Despesas Custeadas com Outros Recursos de Impostos	-	-	-
24-ENSINO FUNDAMENTAL	1.921.500,00	2.076.401,60	408.562,73 1.696.362,25 81,70
24.1-Despesas Custeadas com Recursos do FUNDEB	1.150.500,00	1.222.291,20	215.450,44 909.914,09 74,44
24.2-Despesas Custeadas com Outros Recursos de Impostos	771.000,00	854.110,40	193.112,29 786.448,16 92,08
25-ENSINO MÉDIO	-	-	-
26-ENSINO SUPERIOR	65.000,00	74.056,00	14.000,00 42.000,00 56,71
27-ENSINO PROFISSIONAL NÃO INTEGRADO AO ENSINO REGULAR	-	-	-
28-OUTRAS	-	-	-
29-TOTAL DAS DESPESAS COM AÇÕES TÍPICAS DE MDE (23+24+25+26+27+28)	3.259.405,00	3.497.791,87	615.615,22 2.551.579,56 72,95



Prefeitura Municipal de Ibema - PR
Relatório Resumido da Execução Orçamentária
Demonstrativo das Receitas e Despesas com Manutenção e Desenvolvimento do Ensino - MDE **REPUBLICADO**
Orçamentos Fiscal e da Seguridade Social
Janeiro a Agosto 2014/Bimestre Julho-Agosto

RREO - ANEXO VIII(LDB, art. 72)

RS 1.00

DEDUÇÕES/ADIÇÕES CONSIDERADAS PARA FINS DE LIMITE CONSTITUCIONAL	VALOR
30-RESULTADO LÍQUIDO DAS TRANSFERÊNCIAS DO FUNDEB = (12)	186.281,91
31-DESPESAS CUSTEADAS COM A COMPLEMENTAÇÃO DO FUNDEB NO EXERCÍCIO	-
32-RECEITA DE APLICAÇÃO FINANCEIRA DOS RECURSOS DO FUNDEB ATÉ O BIMESTRE = (50a)	8.659,06
33-DESPESAS CUSTEADAS COM O SUPERÁVIT FINANCEIRO, DO EXERCÍCIO ANTERIOR, DO FUNDEB	-
34-DESPESAS CUSTEADAS COM O SUPERÁVIT FINANCEIRO, DO EXERCÍCIO ANTERIOR DE OUTROS RECURSOS DE IMPOSTOS	-
35-RESTOS A PAGAR INSCRITOS NO EXERCÍCIO SEM DISPONIBILIDADE FINANCEIRA DE RECURSOS DE IMPOSTOS VINCULADOS AO ENSINO 4	-
36-CANCELAMENTO, NO EXERCÍCIO, DE RESTOS A PAGAR INSCRITOS COM DISPONIBILIDADE FINANCEIRA DE RECURSOS DE IMPOSTOS VINCULADOS AO ENSINO = (46g)	-
37-TOTAL DAS DEDUÇÕES CONSIDERADAS PARA FINS DE LIMITE CONSTITUCIONAL (30+31+32+33+34+35+36)	194.940,97
38-TOTAL DAS DESPESAS PARA FINS DE LIMITE ((23+24) - (37))	2.314.638,59
39-MÍNIMO DE 25% DAS RECEITAS RESULTANTES DE IMPOSTOS EM MDE 5 ((38)/(3)x100)%	30,24

OUTRAS INFORMAÇÕES PARA CONTROLE

OUTRAS DESPESAS CUSTEADAS COM RECEITAS ADICIONAIS PARA FINANCIAMENTO DO ENSINO	DOTAÇÃO INICIAL	DOTAÇÃO ATUALIZADA (d)	DESPESAS LIQUIDADAS		%
			No Bimestre	Até o Bimestre (e)	
40-DESPESAS CUSTEADAS COM A APLICAÇÃO FINANCEIRA DE OUTROS RECURSOS DE IMPOSTOS VINCULADOS AO ENSINO	-11.918,40	-	-	-	(f)=(e/d)x100
41-DESPESAS CUSTEADAS COM A CONTRIBUIÇÃO SOCIAL DO SALÁRIO EDUCAÇÃO	191.000,00	202.918,40	54.934,51	123.432,06	60,83
42-DESPESAS CUSTEADAS COM OPERAÇÕES DE CRÉDITO	-	-	-	-	-
43-DESPESAS CUSTEADAS COM OUTRAS RECEITAS PARA FINANCIAMENTO DO ENSINO	195.000,00	394.168,00	14.315,80	49.183,93	12,48
44-TOTAL DAS OUTRAS DESPESAS CUSTEADAS COM RECEITAS ADICIONAIS PARA FINANCIAMENTO DO ENSINO (40+41+42+43)	386.000,00	597.086,40	69.250,31	172.615,99	28,91
45-TOTAL GERAL DAS DESPESAS COM MDE (29+44)	3.645.405,00	4.094.878,27	684.865,53	2.724.195,55	66,53
RESTOS A PAGAR INSCRITOS COM DISPONIBILIDADE FINANCEIRA DE RECURSOS DE IMPOSTOS VINCULADOS AO ENSINO	SALDO ATÉ O BIMESTRE				
46-RESTOS A PAGAR DE DESPESAS COM MDE	CANCELADO EM 2014				
46.1-EXECUTADAS COM RECURSOS DE IMPOSTOS VINCULADOS AO ENSINO	(g)				
46.2-EXECUTADAS COM RECURSOS DO FUNDEB	-				



Prefeitura Municipal de Ibema - PR
Relatório Resumido da Execução Orçamentária
Demonstrativo das Receitas e Despesas com Manutenção e Desenvolvimento do Ensino - MDE
Orçamentos Fiscal e da Seguridade Social
Janeiro a Agosto 2014/Bimestre Julho-Agosto
REPUBLICADO

RREO - ANEXO VIII(LDB, art. 72)		R\$ 1,00
FLUXO FINANCEIRO DOS RECURSOS DO FUNDEB		VALOR
47-SALDO FINANCEIRO EM 31 DE DEZEMBRO DE 2013		57.989,16
48-(+)-INGRESSO DE RECURSOS ATÉ O BIMESTRE		1.545.575,00
49-(+)-PAGAMENTOS EFETUADOS ATÉ O BIMESTRE		1.617.595,28
49.1-Orçamentário do Exercício		1.587.859,65
49.2-Restos a Pagar		29.735,63
50-(+)-RECEITA DE APLICAÇÃO FINANCEIRA DOS RECURSOS ATÉ O BIMESTRE		8.659,06
51-(=)-SALDO FINANCEIRO NO EXERCÍCIO ATUAL		-5.372,06

FONTE: PRONIM RF - Responsabilidade Fiscal, Secretaria de Administração e Finanças, 17/Nov/2014, 09h e 51m.


¹Limites mínimos anuais a serem cumpridos no encerramento do exercício.

²Art. 21, § 2º, Lei 11.494/2007: "Até 5% dos recursos recebidos à conta dos Fundos, inclusive relativos à complementação da União recebidos nos termos do § 1º do art. 6º desta Lei, poderão ser utilizados no 1º trimestre do exercício imediatamente subsequente, mediante abertura de crédito adicional."


³Caput do artigo 212 da CF/1988.

⁴ Os valores referentes à parcela dos Restos a Pagar inscritos sem disponibilidade financeira vinculada à educação deverão ser informados somente no RREO do último bimestre do exercício.

⁵ Limites mínimos anuais a serem cumpridos no encerramento do exercício, no âmbito de atuação prioritária, conforme LDB, art.121.V.


AFONSO BORGES RABEL
PREFEITO


RODRIGO SCATOLIN
CONTADOR
CRC-PR Nº 047066/O-4


VANUZE E. KEMMRICH GONÇALVES
CONTROLE INTERNO



Prefeitura Municipal de Ibema-PR
Relatório Resumido da Execução Orçamentária
DEMONSTRATIVO DAS RECEITAS E DESPESAS COM AÇÕES E SERVIÇOS PÚBLICOS DE SAÚDE
Orçamentos Fiscal e da Seguridade Social
Janeiro a Agosto 2014/Bimestre Julho-Agosto

REPUBLICADO

RREQ - ANEXO 12 (LC 141/2012, art. 35)

R\$ 1,00

RECEITAS PARA APURAÇÃO DA APLICAÇÃO EM AÇÕES E SERVIÇOS PÚBLICOS DE SAÚDE	PREVISÃO INICIAL	PREVISÃO ATUALIZADA (a)	RECEITAS REALIZADAS	
			Até o Bimestre (b)	% (b/a) x 100
RECEITA DE IMPOSTOS LÍQUIDA (I)	966.500,00	1.026.809,60	856.938,53	89,45
Imposto Predial e Territorial Urbano - IPTU	265.000,00	281.536,00	212.628,18	75,52
Imposto sobre Transmissão de Bens Intervivos - ITBI	55.000,00	58.432,00	71.502,00	122,36
Imposto sobre Serviços de Qualquer Natureza - ISS	480.000,00	509.952,00	444.874,43	87,23
Imposto de Renda Retido na Fonte - IRRF	92.000,00	97.740,80	100.760,18	103,08
Imposto Territorial Rural - ITR	-	-	-	-
Multa, Juros de Mora e Outros Encargos dos Impostos	5.000,00	5.312,00	1.467,52	27,62
Dívida Ativa dos Impostos	42.500,00	45.152,00	18.084,78	40,05
Multas, Juros de Mora e Outros Encargos da Dívida Ativa	27.000,00	28.684,80	7.621,44	26,56
RECEITA DE TRANSFERÊNCIAS CONSTITUCIONAIS E LEGAIS (II)	9.935.000,00	10.554.944,00	6.796.474,14	64,39
Cota-Parte FPM	6.750.000,00	7.171.200,00	4.770.916,20	66,52
Cota-Parte ITR	50.000,00	53.120,00	18.399,18	34,63
Cota-Parte IPVA	240.000,00	254.976,00	273.750,94	107,36
Cota-Parte ICMS	2.800.000,00	2.974.720,00	1.689.706,66	56,80
Cota-Parte IPI-Exportação	62.500,00	66.400,00	29.800,84	44,88
Compensações Financeiras Provenientes de Impostos e Transferências Constitucionais	32.500,00	34.528,00	13.900,32	40,25
Desoneração ICMS (LC 87/96)	32.500,00	34.528,00	13.900,32	40,25
Outras	-	-	-	-
TOTAL DAS RECEITAS PARA APURAÇÃO DA APLICAÇÃO EM AÇÕES E SERVIÇOS PÚBLICOS DE SAÚDE (III) = I + II	10.901.500,00	11.581.753,60	7.653.412,67	66,08

RECEITAS ADICIONAIS PARA FINANCIAMENTO DA SAÚDE	PREVISÃO INICIAL	PREVISÃO ATUALIZADA (c)	RECEITAS REALIZADAS	
			Até o Bimestre (d)	% (d/c) x 100
TRANSFERÊNCIA DE RECURSOS DO SISTEMA ÚNICO DE SAÚDE-SUS	2.763.000,00	2.935.411,20	1.889.491,34	64,36
Provenientes da União	423.000,00	449.395,20	269.971,11	60,07
Provenientes dos Estados	40.000,00	42.496,00	73.945,23	174,00
Provenientes de Outros Municípios	2.300.000,00	2.443.520,00	1.545.575,00	63,25
Outras Receitas do SUS	-	-	-	-
TRANSFERÊNCIAS VOLUNTÁRIAS	-	-	-	-
RECEITAS DE OPERAÇÕES DE CRÉDITO VINCULADAS À SAÚDE	-	-	-	-
OUTRAS RECEITAS PARA FINANCIAMENTO DA SAÚDE	7.500,00	7.968,00	20.373,15	255,68
TOTAL RECEITAS ADICIONAIS PARA FINANCIAMENTO DA SAÚDE	2.770.500,00	2.943.379,20	1.909.864,49	64,88

DESPESAS COM SAÚDE (Por Grupo de Natureza da Despesa)	DOTAÇÃO INICIAL	DOTAÇÃO ATUALIZADA (e)	DESPESAS EMPENHADAS		DESPESAS LIQUIDADAS	
			Até o Bimestre (f)	% (f/e) x 100	Até o Bimestre (g)	% (g/e) x 100
Pessoal e Encargos Sociais	1.371.452,16	1.338.952,16	911.091,92	68,04	911.091,92	68,04
Juros e Encargos da Dívida	-	-	-	-	-	-
Outras Despesas Correntes	1.818.616,32	1.839.516,32	1.290.674,82	70,16	1.272.117,76	69,15
DESPESAS DE CAPITAL	49.082,88	190.082,88	137.302,21	72,23	61.366,95	32,28
Investimentos	49.082,88	190.082,88	137.302,21	72,23	61.366,95	32,28
Inversões Financeiras	-	-	-	-	-	-
Amortização da Dívida	-	-	-	-	-	-
TOTAL DAS DESPESAS COM SAÚDE (IV)	3.239.151,36	3.368.551,36	2.339.068,95	69,43	2.244.576,63	66,63

[Handwritten signature and initials]



Prefeitura Municipal de Ibema-PR
Relatório Resumido da Execução Orçamentária
DEMONSTRATIVO DAS RECEITAS E DESPESAS COM AÇÕES E SERVIÇOS PÚBLICOS DE SAÚDE
Orçamentos Fiscal e da Seguridade Social
Janeiro a Agosto 2014/Bimestre Julho-Agosto

REPUBLICADO

RREO - ANEXO 12 (LC 141/2012, art. 35)

R\$ 1,00

DESPESAS COM SAÚDE NÃO COMPUTADAS PARA FINS DE APURAÇÃO DO PERCENTUAL MÍNIMO	DOTAÇÃO INICIAL	DOTAÇÃO ATUALIZADA	DESPESAS EMPENHADAS		DESPESAS LIQUIDADAS	
			Até o Bimestre (h)	% (h/IV f) x 100	Até o Bimestre (i)	% (i/IV g) x 100
DESPESAS COM INATIVOS E PENSIONISTAS	-	-	-	-	-	-
DESPESA COM ASSISTÊNCIA À SAÚDE QUE NÃO ATENDE AO PRINCÍPIO DE ACESSO UNIVERSAL	-	-	-	-	-	-
DESPESAS CUSTEADAS COM OUTROS RECURSOS	685.779,20	685.779,20	350.932,65	15,00	350.932,65	15,63
Recursos de Transferência do Sistema Único de Saúde - SUS	685.779,20	685.779,20	350.932,65	15,00	350.932,65	15,63
Recursos de Operações de Crédito	-	-	-	-	-	-
Outros Recursos	-	-	-	-	-	-
OUTRAS AÇÕES E SERVIÇOS NÃO COMPUTADOS	-	-	-	-	-	-
RESTOS A PAGAR NÃO PROCESSADOS INSCRITOS INDEVIDAMENTE NO EXERCÍCIO SEM DISPONIBILIDADE FINANCEIRA ¹	-	-	-	-	-	-
DESPESAS CUSTEADAS COM DISPONIBILIDADE DE CAIXA VINCULADA AOS RESTOS A PAGAR CANCELADOS ²	-	-	-	-	-	-
DESPESAS CUSTEADAS COM RECURSOS VINCULADOS À PARCELA DO PERCENTUAL MÍNIMO QUE NÃO FOI APLICADA EM AÇÕES E SERVIÇOS DE SAÚDE EM EXERCÍCIOS ANTERIORES ³	-	-	-	-	-	-
TOTAL DAS DESPESAS COM NÃO COMPUTADAS (V)	685.779,20	685.779,20	350.932,65	15,00	350.932,65	15,63
TOTAL DAS DESPESAS COM AÇÕES E SERVIÇOS PÚBLICOS DE SAÚDE (VI) = (IV - V)	2.553.372,16	2.682.772,16	1.988.136,30	84,99	1.893.643,98	84,36
PERCENTUAL DE APLICAÇÃO EM AÇÕES E SERVIÇOS PÚBLICOS DE SAÚDE SOBRE A RECEITA DE IMPOSTOS LÍQUIDA E TRANSFERÊNCIAS CONSTITUCIONAIS E LEGAIS (VII%) = (VII / IIIb x 100) - LIMITE CONSTITUCIONAL 15% 4 e 5						24,74
VALOR REFERENTE À DIFERENÇA ENTRE O VALOR EXECUTADO E O LIMITE MÍNIMO CONSTITUCIONAL [VII - (15 x IIIb) / 100] 6						745.632,07
EXECUÇÃO DE RESTOS A PAGAR NÃO PROCESSADOS INSCRITOS COM DISPONIBILIDADE DE CAIXA	INSCRITOS	CANCELADOS/ PRESCRITOS	PAGOS	A PAGAR	PARCELA CONSIDERADA NO LIMITE	
Total	-	-	-	-	-	
CONTROLE DOS RESTOS A PAGAR CANCELADOS OU PRESCRITOS PARA FINS DE APLICAÇÃO DA DISPONIBILIDADE DE CAIXA CONFORME ARTIGO 24, §1º e 2º	RESTOS A PAGAR CANCELADOS OU PRESCRITOS					
	Saldo Inicial	Despesas custeadas no exercício de referência (j)		Saldo Final (não aplicado)		
Total (VIII)	-	-		-		
CONTROLE DO VALOR REFERENTE AO PERCENTUAL MÍNIMO NÃO CUMPRIDO EM EXERCÍCIOS ANTERIORES PARA FINS DE APLICAÇÃO DOS RECURSOS VINCULADOS CONFORME ARTIGOS 25 E 26	LIMITE NÃO CUMPRIDO					
	Saldo Inicial	Despesas custeadas no exercício de referência (k)		Saldo Final (não aplicado)		
Total (IX)	-	-		-		

(Handwritten signature and stamp)



Prefeitura Municipal de Ibema-PR
Relatório Resumido da Execução Orçamentária
DEMONSTRATIVO DAS RECEITAS E DESPESAS COM AÇÕES E SERVIÇOS PÚBLICOS DE SAÚDE **REPUBLICADO**
Orçamentos Fiscal e da Seguridade Social
Janeiro a Agosto 2014/Bimestre Julho-Agosto

RREO - ANEXO 12 (LC 141/2012, art. 35)

R\$ 1,00

DESPESAS COM SAÚDE (Por Subfunção)	DOTAÇÃO INICIAL	DOTAÇÃO ATUALIZADA	DESPESAS EMPENHADAS		DESPESAS LIQUIDADAS	
			Até o Bimestre (l)	% (l/ Total l) x 100	Até o Bimestre (m)	% (m/Total m) x 100
Atenção Básica	2.351.516,16	2.491.916,16	1.810.684,61	77,41	1.716.314,29	76,46
Assistência Hospitalar e Ambulatorial	741.555,20	730.555,20	459.902,89	19,66	459.780,89	20,48
Suporte Profilático e Terapêutico	-	-	-	-	-	-
Vigilância Sanitária	50.464,00	50.464,00	22.400,97	0,96	22.400,97	1,00
Vigilância Epidemiológica	95.616,00	95.616,00	46.080,48	1,97	46.080,48	2,05
Alimentação e Nutrição	-	-	-	-	-	-
Outras Subfunções	-	-	-	-	-	-
TOTAL	3.239.151,36	3.368.551,36	2.339.068,95	100,00	2.244.576,63	100,00

FONTE: PRONIM RF - Responsabilidade Fiscal, Secretaria de Administração e Finanças, 17/Nov/2014, 10h e 03m.

¹ Essa linha apresentará valor somente no Relatório Resumido da Execução Orçamentária do último bimestre do exercício

² O valor apresentado na intercessão com a coluna "h" ou a coluna "h+i" (último bimestre) deverá ser o mesmo apresentado no "total j".

³ O valor apresentado na intercessão com a coluna "h" ou a coluna "h+i" (último bimestre) deverá ser o mesmo apresentado no "total k".

⁴ Limite anual mínimo a ser cumprido no encerramento do exercício.

⁵ Durante o exercício esse valor servirá para o monitoramento previsto no art. 23 da LC 141/2012.

⁶ No último bimestre, será utilizada a fórmula $\{VI(h+i) - (15 \times IIIb)/100\}$.


ANTÔNIO BORGES RABEL
PREFEITO


RODRIGO SCATOLIN
CONTADOR
CRC-PR Nº 047056/O-4


VANUZE E. KEMMRICH GONÇALVES
CONTROLE INTERNO