



O Município de Ibema/PR dá garantia da autenticidade deste documento, desde que visualizado através do site www.pibema.pr.gov.br - Certificado ICP - BRASIL

Município de Ibema
Secretaria Municipal de Administração
Av. Ney Euyrson Napoli, 1426 - CEP: 85478-000
Gestão 2021/2024
http://www.pibema.pr.gov.br

Município de Ibema - PR
PREFEITURA MUNICIPAL DE IBEMA
RELATÓRIO RESUMIDO DA EXECUÇÃO ORÇAMENTÁRIA
BALANÇO ORÇAMENTÁRIO
ORÇAMENTOS FISCAL E DA SEGURIDADE SOCIAL
JANEIRO A AGOSTO 2021/BIMESTRE JULHO - AGOSTO



RREO - ANEXO 1 (LRF, Art. 52, inciso I, alíneas "a" e "b" do inciso II e § 1º)

RECEITAS	PREVISÃO INICIAL	PREVISÃO ATUALIZADA	RECEITAS REALIZADAS		SALDO A REALIZAR (e - c)
			No Bimestre (b)	Até o Bimestre (c)	
			% (b/a)	% (c/a)	
RECEITAS (EXCETO INTRA-ORÇAMENTÁRIAS) (I)	27.022.088,00	27.993.048,00	15,86	17.779.608,02	10.213.439,98
RECEITAS CORRENTES	27.022.088,00	27.993.048,00	14,86	16.047.198,75	11.945.849,25
IMPOSTOS, TAXAS E CONTRIBUIÇÕES DE MELHORIA	2.825.100,00	2.825.100,00	19,21	2.394.076,60	431.023,40
IMPOSTOS	2.390.500,00	2.390.500,00	20,00	2.113.552,73	276.947,27
TAXAS	363.100,00	363.100,00	17,77	280.523,87	82.576,13
CONTRIBUIÇÃO DE MELHORIA	71.500,00	71.500,00	0,00	0,00	71.500,00
CONTRIBUIÇÕES	399.900,00	399.900,00	8,55	215.632,55	184.267,45
CONTRIBUIÇÃO PARA O CUSTEIO DO SERVIÇO DE ILUMINAÇÃO PÚBLICA	399.900,00	399.900,00	8,55	215.632,55	184.267,45
RECEITA PATRIMONIAL	47.300,00	48.250,00	86,45	79.682,19	-31.432,19
EXPLORAÇÃO DO PATRIMÔNIO IMOBILIÁRIO DO ESTADO	0,00	0,00	0,00	21.114,50	-21.114,50
VALORES MOBILIÁRIOS	47.300,00	48.250,00	68,13	58.567,69	-10.317,69
RECEITA DE SERVIÇOS	215.000,00	215.000,00	38,99	145.981,27	69.018,73
SERVIÇOS ADMINISTRATIVOS E COMERCIAIS GERAIS	15.000,00	15.000,00	11,17	8.249,05	6.750,95
SERVIÇOS E ATIVIDADES REFERENTES À SAÚDE	200.000,00	200.000,00	41,08	137.732,22	62.267,78
TRANSFERÊNCIAS CORRENTES	23.534.788,00	24.504.798,00	14,08	13.194.993,32	11.309.804,68
TRANSFERÊNCIA DA UNIÃO E DE SUAS ENTIDADES	14.489.288,00	15.459.298,00	14,27	7.836.875,03	6.652.422,97
TRANSFERÊNCIA DOS ESTADOS E DO DISTRITO FEDERAL E DE SUAS ENTIDADES	5.265.500,00	5.265.500,00	12,48	2.907.543,23	2.357.956,77
TRANSFERÊNCIAS DOS MUNICÍPIOS E DE SUAS ENTIDADES	180.000,00	180.000,00	29,45	106.026,34	73.973,66
TRANSFERÊNCIA DE OUTRAS INSTITUIÇÕES PÚBLICAS	3.600.000,00	3.600.000,00	14,83	2.344.548,72	1.255.451,28
OUTRAS RECEITAS CORRENTES	0,00	0,00	0,00	16.832,82	-16.832,82
MULTAS ADMINISTRATIVAS, CONTRATUAIS E JUDICIAIS	0,00	0,00	0,00	6.496,12	-6.496,12
INDENIZAÇÕES, RESTITUIÇÕES E RESSARCIMENTOS	0,00	0,00	0,00	2.838,06	-2.838,06
DEMAIS RECEITAS CORRENTES	0,00	0,00	0,00	7.498,64	-7.498,64
RECEITAS DE CAPITAL	0,00	0,00	0,00	1.732.409,27	-1.732.409,27
OPERAÇÕES DE CRÉDITO	0,00	0,00	0,00	1.532.409,27	-1.532.409,27
OPERAÇÕES DE CRÉDITO - MERCADO INTERNO	0,00	0,00	0,00	1.532.409,27	-1.532.409,27
TRANSFERÊNCIA DE CAPITAL	0,00	0,00	0,00	200.000,00	-200.000,00
TRANSFERÊNCIA DA UNIÃO E DE SUAS ENTIDADES	0,00	0,00	0,00	200.000,00	-200.000,00

[Handwritten signature]

Continua 1/3



Continuação 2/3

Município de Ibema - PR
PREFEITURA MUNICIPAL DE IBEMA
RELATÓRIO RESUMIDO DA EXECUÇÃO ORÇAMENTÁRIA
BALANÇO ORÇAMENTÁRIO
ORÇAMENTOS FISCAL E DA SEGURIDADE SOCIAL
JANEIRO A AGOSTO 2021/BIMESTRE JULHO - AGOSTO



RECEITAS	PREVISÃO INICIAL	PREVISÃO ATUALIZADA (a)	RECEITAS REALIZADAS			SALDO A REALIZAR (a - c)
			No Bimestre (b)	% (b/a)	Até o Bimestre (c)	
RECEITAS (INTRA-ORÇAMENTÁRIAS) (II)	—	—	—	—	—	—
SUBTOTAL DAS RECEITAS (III) = (I + II)	27.022.088,00	27.993.048,00	4.439.484,72	15,86	17.779.608,02	63,51
OPERações DE CRÉDITO - REFINANCIAMENTO (IV)	0,00	0,00	0,00	0,00	0,00	0,00
Operações de Crédito - Mercado Interno	0,00	0,00	0,00	0,00	0,00	0,00
Mobiliária	0,00	0,00	0,00	0,00	0,00	0,00
Contratual	0,00	0,00	0,00	0,00	0,00	0,00
Operações de Crédito - Mercado Externo	0,00	0,00	0,00	0,00	0,00	0,00
Mobiliária	0,00	0,00	0,00	0,00	0,00	0,00
Contratual	0,00	0,00	0,00	0,00	0,00	0,00
TOTAL DAS RECEITAS (V) = (III + IV)	27.022.088,00	27.993.048,00	4.439.484,72	15,86	17.779.608,02	63,51
DÉFICIT (VI)	—	—	—	—	—	—
TOTAL COM DÉFICIT (VII) = (V + VI)	27.022.088,00	27.993.048,00	4.439.484,72	15,86	17.779.608,02	63,51
SALDO DE EXERCÍCIOS ANTERIORES	0,00	2.158.118,50	—	—	2.158.118,50	—
Recursos Arrecadados em Exercícios Anteriores - RPPS	0,00	0,00	—	—	—	—
Superávit Financeiro Utilizado para Créditos Adicionais	—	2.158.118,50	—	—	2.158.118,50	—

DESPESAS	DOTAÇÃO INICIAL	DOTAÇÃO ATUALIZADA	DESPESAS EMPENHADAS		SALDO (g) = (e-f)	DESPESAS LIQUIDADAS		SALDO (i) = (e-h)	DESPESAS PAGAS ATÉ O BIMESTRE (j)
			No Bimestre	Até o Bimestre (f)		No Bimestre	Até o Bimestre (h)		
DESPESAS (EXCETO INTRA-ORÇAMENTÁRIAS) (VIII)	25.584.893,00	28.718.671,50	3.602.155,05	12.617.326,05	16.101.345,45	3.363.496,44	12.227.007,90	16.491.663,60	11.860.979,31
DESPESAS CORRENTES	22.873.873,00	25.034.055,50	3.148.507,27	11.769.304,25	13.264.751,25	3.207.748,66	11.711.986,10	13.322.069,40	11.345.957,51
PESSOAL E ENCARGOS SOCIAIS	12.608.260,00	13.810.597,05	1.863.389,81	7.355.617,15	6.454.979,90	1.863.389,81	7.355.617,15	6.454.979,90	7.183.701,30
JUROS E ENCARGOS DA DÍVIDA	270.500,00	270.500,00	68.469,19	239.798,69	30.701,31	68.469,19	239.798,69	30.701,31	239.798,69
OUTRAS DESPESAS CORRENTES	9.995.113,00	10.952.958,45	1.216.648,27	4.173.888,41	6.779.070,04	1.275.889,66	4.116.570,26	6.836.388,19	3.922.457,52
DESPESAS DE CAPITAL	2.578.235,00	3.551.831,00	453.647,78	848.021,80	2.703.809,20	155.747,78	515.021,80	3.036.809,20	515.021,80

Continuação 2/3

7




Continuação 3/3

Município de Ibema - PR
PREFEITURA MUNICIPAL DE IBEMA
RELATÓRIO RESUMIDO DA EXECUÇÃO ORÇAMENTÁRIA
BALANÇO ORÇAMENTÁRIO
ORÇAMENTOS FISCAL E DA SEGURIDADE SOCIAL
JANEIRO A AGOSTO 2021/BIMESTRE JULHO - AGOSTO




DESPESAS	DOTAÇÃO INICIAL (d)	DOTAÇÃO ATUALIZADA (e)	DESPESAS EMPENHADAS (f)		SALDO (g) = (e-f)	DESPESAS LIQUIDADAS (h)		SALDO (i) = (e-h)	DESPESAS PAGAS ATÉ O BIMESTRE (j)
			No Bimestre	Até o Bimestre		No Bimestre	Até o Bimestre		
DESPESAS (EXCETO INTRA-ORÇAMENTÁRIAS) (VIII)	25.584.893,00	28.718.671,50	3.602.155,05	12.617.326,05	16.101.345,45	3.363.496,44	12.227.007,90	16.491.663,60	11.860.979,31
INVESTIMENTOS	2.110.235,00	3.083.001,00	333.421,56	426.961,24	2.656.039,76	35.521,56	93.961,24	2.989.039,76	93.961,24
INVERSOES FINANCEIRAS	0,00	830,00	830,00	830,00	0,00	830,00	830,00	0,00	830,00
AMORTIZAÇÃO DA DÍVIDA / REFINANCIAMENTO	488.000,00	488.000,00	119.396,22	420.230,56	47.769,44	119.396,22	420.230,56	47.769,44	420.230,56
RESERVA DE CONTINGÊNCIA	132.785,00	132.785,00	0,00	0,00	132.785,00	0,00	0,00	132.785,00	0,00
RESERVA DE CONTINGÊNCIA	132.785,00	132.785,00	0,00	0,00	132.785,00	0,00	0,00	132.785,00	0,00
DESPESAS (INTRA-ORÇAMENTÁRIAS) (IX)	—	—	—	—	—	—	—	—	—
SUBTOTAL DAS DESPESAS (X) = (VIII + IX)	25.584.893,00	28.718.671,50	3.602.155,05	12.617.326,05	16.101.345,45	3.363.496,44	12.227.007,90	16.491.663,60	11.860.979,31
AMORTIZAÇÃO DA DÍVIDA-REFINANCIAMENTO (XI)	0,00	0,00	0,00	0,00	0,00	0,00	0,00	0,00	0,00
Amortização da Dívida Interna	0,00	0,00	0,00	0,00	0,00	0,00	0,00	0,00	0,00
Dívida Mobiliária	0,00	0,00	0,00	0,00	0,00	0,00	0,00	0,00	0,00
Dívida Contratual	0,00	0,00	0,00	0,00	0,00	0,00	0,00	0,00	0,00
Amortização da Dívida Externa	0,00	0,00	0,00	0,00	0,00	0,00	0,00	0,00	0,00
Dívida Mobiliária	0,00	0,00	0,00	0,00	0,00	0,00	0,00	0,00	0,00
Dívida Contratual	0,00	0,00	0,00	0,00	0,00	0,00	0,00	0,00	0,00
TOTAL DAS DESPESAS (XII) = (X + XI)	25.584.893,00	28.718.671,50	3.602.155,05	12.617.326,05	16.101.345,45	3.363.496,44	12.227.007,90	16.491.663,60	11.860.979,31
SUPERÁVIT (XIII)	—	—	—	5.162.281,97	—	—	5.552.600,12	—	5.918.628,71
TOTAL COM SUPERÁVIT (XIV) = (XII + XIII)	25.584.893,00	28.718.671,50	3.602.155,05	17.779.608,02	—	3.363.496,44	17.779.608,02	—	17.779.608,02
RESERVA DO RPPS	0,00	0,00	—	—	0,00	—	—	0,00	—

FONTE:


Rodrigo Seaton
Contador
CRC Nº PR-047066/O-4


Vaneze E. Kemmrich Gonçalves
MUNICÍPIO DE IBEMA
Controle Interno


Viviane Corimir
Prefeita Municipal





Município de Ibema - PR
RELATÓRIO RESUMIDO DA EXECUÇÃO ORÇAMENTÁRIA
DEMONSTRATIVO DA EXECUÇÃO DAS DESPESAS POR FUNÇÃO/SUBFUNÇÃO
ORÇAMENTOS FISCAL E DA SEGURIDADE SOCIAL
JANEIRO A AGOSTO 2021/BIMESTRE JULHO - AGOSTO
Entidade: PREFEITURA MUNICIPAL DE IBEMA

R\$ 1,00

FUNÇÃO/SUBFUNÇÃO	DOTAÇÃO INICIAL	DOTAÇÃO ATUALIZADA (a)	DESPESAS EMPENHADAS		SALDO (c) = (a-b)	DESPESAS LIQUIDADAS		SALDO (e) = (a-d)
			No Bimestre	Até o Bimestre (b)		% (b/Total b)	No Bimestre	
DESPESAS EXCETO INTRA-ORÇAMENTÁRIAS) (0)								
Administração	25.584.893,00	28.718.671,50	3.602.155,05	12.617.326,05	16.101.345,45	3.363.496,44	12.227.007,90	16.491.663,60
Planejamento e Orçamento	3.027.545,00	3.495.705,87	384.940,48	1.489.626,80	2.006.079,07	386.210,99	1.484.903,72	2.010.802,15
Administração Geral	79.200,00	176.634,48	24.358,62	97.718,77	78.915,71	24.358,62	97.718,77	78.915,71
Controle Interno	2.847.495,00	3.179.820,94	345.221,68	1.326.262,87	1.853.558,07	346.492,19	1.321.539,79	1.858.281,15
Defesa Nacional	100.850,00	139.250,45	15.360,18	65.645,16	73.605,29	15.360,18	65.645,16	73.605,29
Defesa Terrestre	38.390,00	38.390,00	5.583,60	23.111,02	15.278,98	5.583,60	23.111,02	15.278,98
Assistência Social	38.390,00	38.390,00	5.583,60	23.111,02	15.278,98	5.583,60	23.111,02	15.278,98
Assistência ao Idoso	1.584.800,00	2.045.397,45	181.459,74	752.366,88	1.293.030,57	186.529,70	749.821,13	1.295.576,32
Assistência à Criança e ao Adolescente	0,00	22.783,30	0,00	0,00	22.783,30	0,00	0,00	22.783,30
Assistência Comunitária	504.050,00	524.256,24	22.635,56	101.700,69	422.555,55	22.814,56	101.549,69	422.706,55
Previdência Social	1.080.750,00	1.498.357,91	158.824,18	650.666,19	847.691,72	163.715,14	648.271,44	850.086,47
Previdência do Regime Estatutário	17.000,00	17.000,00	2.200,00	8.800,00	8.200,00	2.200,00	8.800,00	8.200,00
Saúde	6.718.238,00	7.714.168,71	1.139.741,94	4.163.158,06	3.551.010,65	1.190.634,70	4.140.571,89	3.573.596,82
Atenção Básica	4.376.263,00	5.213.773,65	727.029,01	2.609.768,33	2.604.005,32	774.560,26	2.601.823,40	2.611.950,25
Assistência Hospitalar e Ambulatorial	2.005.625,00	2.125.056,05	359.356,74	1.330.094,15	794.961,90	365.622,02	1.325.332,61	799.723,44
Suporte Profilático e Terapêutico	150.000,00	170.000,00	27.383,11	138.322,40	31.677,60	24.853,34	128.899,70	41.100,30
Vigilância Sanitária	49.000,00	63.332,70	6.280,52	21.898,49	41.434,21	6.363,52	21.898,49	41.434,21
Vigilância Epidemiológica	137.350,00	142.006,31	19.692,56	63.074,69	78.931,62	19.235,56	62.617,69	79.388,62
Educação	7.297.130,00	7.503.340,47	829.449,59	3.130.113,98	4.373.226,49	838.932,34	3.112.819,03	4.390.521,44
Ensino Fundamental	4.109.005,00	4.088.635,07	429.661,74	1.580.018,37	2.508.617,70	441.511,17	1.568.649,13	2.519.986,94
Ensino Superior	150.000,00	149.170,00	17.386,16	17.386,16	131.783,84	17.306,16	17.306,16	131.863,84
Educação Infantil	2.817.525,00	3.139.934,40	372.727,25	1.495.558,51	1.644.375,89	370.440,57	1.489.712,80	1.650.221,60
Educação de Jovens e Adultos	45.600,00	45.600,00	0,00	0,00	45.600,00	0,00	0,00	45.600,00
Educação Especial	175.000,00	80.000,00	9.674,44	37.150,94	42.849,06	9.674,44	37.150,94	42.849,06
Cultura	408.350,00	308.350,00	6.756,38	31.104,92	277.245,08	6.819,08	31.032,62	277.317,38
Diffusão Cultural	408.350,00	308.350,00	6.756,38	31.104,92	277.245,08	6.819,08	31.032,62	277.317,38
Urbanismo	3.595.735,00	3.025.006,46	243.809,17	969.823,69	2.055.182,77	267.608,67	969.823,69	2.055.182,77
Infra-Estrutura Urbana	2.393.685,00	1.760.431,79	77.436,90	285.555,10	1.474.876,69	79.836,90	285.555,10	1.474.876,69
Serviços Urbanos	1.202.050,00	1.264.574,67	166.372,27	684.268,59	580.306,08	187.771,77	684.268,59	580.306,08
Saneamento	0,00	43.830,00	830,00	830,00	43.000,00	830,00	830,00	43.000,00
Saneamento Básico Rural	0,00	43.830,00	830,00	830,00	43.000,00	830,00	830,00	43.000,00

Continua 1/2



Continuação 2/2

Município de Ibema - PR
RELATÓRIO RESUMIDO DA EXECUÇÃO ORÇAMENTÁRIA
DEMONSTRATIVO DA EXECUÇÃO DAS DESPESAS POR FUNÇÃO/SUBFUNÇÃO
ORÇAMENTOS FISCAL E DA SEGURIDADE SOCIAL
JANEIRO A AGOSTO 2021/BIMESTRE JULHO - AGOSTO
Entidade: PREFEITURA MUNICIPAL DE IBEMA



FUNÇÃO/SUBFUNÇÃO	DOTAÇÃO INICIAL	DOTAÇÃO ATUALIZADA	DESPESAS EMPENHADAS		SALDO (c) = (a-b)	DESPESAS LIQUIDADAS		SALDO (e) = (a-d)
			No Bimestre	Até o Bimestre (b)		% (b/Total b)	No Bimestre	
DESPESAS (EXCETO INTRA-ORÇAMENTÁRIAS) (I)	25.584.893,00	28.718.671,50	3.602.155,05	12.617.326,05	16.101.345,45	3.363.496,44	12.227.007,90	16.491.663,60
Gestão Ambiental	0,00	775.217,53	333.000,00	333.000,00	442.217,53	0,00	0,00	775.217,53
Preservação e Conservação Ambiental	0,00	775.217,53	333.000,00	333.000,00	442.217,53	0,00	0,00	775.217,53
Agricultura	249.350,00	249.350,00	28.373,60	100.154,76	149.195,24	28.373,60	100.154,76	149.195,24
Extensão Rural	249.350,00	249.350,00	28.373,60	100.154,76	149.195,24	28.373,60	100.154,76	149.195,24
Indústria	255.000,00	255.000,00	0,00	0,00	255.000,00	0,00	0,00	255.000,00
Promoção Industrial	5.000,00	5.000,00	0,00	0,00	5.000,00	0,00	0,00	5.000,00
Propriedade Industrial	250.000,00	250.000,00	0,00	0,00	250.000,00	0,00	0,00	250.000,00
Energia	0,00	360.000,00	0,00	0,00	360.000,00	0,00	0,00	360.000,00
Energia Elétrica	0,00	360.000,00	0,00	0,00	360.000,00	0,00	0,00	360.000,00
Transporte	1.003.390,00	1.497.950,01	198.619,79	728.560,67	769.389,34	201.988,50	719.019,77	778.930,24
Transporte Rodoviário	1.003.390,00	1.497.950,01	198.619,79	728.560,67	769.389,34	201.988,50	719.019,77	778.930,24
Desporto e Lazer	259.960,00	259.960,00	15.239,18	65.608,95	194.351,05	15.633,68	65.053,95	194.906,05
Desporto Comunitário	253.760,00	253.760,00	15.239,18	65.608,95	188.151,05	15.633,68	65.053,95	188.706,05
Lazer	6.200,00	6.200,00	0,00	0,00	6.200,00	0,00	0,00	6.200,00
Encargos Especiais	997.220,00	997.220,00	232.151,58	821.066,32	176.153,68	232.151,58	821.066,32	176.153,68
Refinanciamento da Dívida Interna	735.000,00	735.000,00	187.865,41	660.029,25	74.970,75	187.865,41	660.029,25	74.970,75
Outros Encargos Especiais	262.220,00	262.220,00	44.286,17	161.037,07	101.182,93	44.286,17	161.037,07	101.182,93
RESERVA DE CONTINGÊNCIA	132.785,00	132.785,00	0,00	0,00	132.785,00	0,00	0,00	132.785,00
TOTAL (III) = (I + II)	25.584.893,00	28.718.671,50	3.602.155,05	12.617.326,05	16.101.345,45	3.363.496,44	12.227.007,90	16.491.663,60

FONTE:

Rodrigo Scatolin
Contador
CRC Nº PR-047066/O-4

Viviane Comiran
Prefeita Municipal

Valmor Almeida
Vilma E. Kemirich Gonçalves
MUNICÍPIO DE IBEMA
Controle Interno

1 Representa uma dotação global sem destinação específica a determinado órgão, unidade orçamentária, programa ou categoria econômica, cujos recursos serão utilizados para abertura de créditos adicionais, não sendo portanto uma função. E apresentada neste demonstrativo por constar no orçamento.



Município de Ibema - PR
RELATÓRIO RESUMIDO DA EXECUÇÃO ORÇAMENTÁRIA
DEMONSTRATIVO DAS RECEITAS E DESPESAS COM MANUTENÇÃO E DESENVOLVIMENTO DO ENSINO - MDE
ORÇAMENTOS FISCAL E DA SEGURIDADE SOCIAL
JANEIRO A AGOSTO 2021/BIMESTRE JULHO - AGOSTO
Entidade: PREFEITURA MUNICIPAL DE IBEMA

RREO - ANEXO X (LDB, art. 72)

R\$ 1,00

RECEITAS DO ENSINO

RECEITA RESULTANTE DE IMPOSTOS (caput do art. 212 da Constituição)	PREVISÃO INICIAL	PREVISÃO ATUALIZADA (a)	RECEITAS REALIZADAS		
			No Bimestre	Até o Bimestre (b)	% (c) = (b/a)x100
1- RECEITAS DE IMPOSTOS	2.390.500,00	2.390.500,00	478.057,67	2.113.552,73	88,41
1.1- Receita Resultante do Imposto sobre a Propriedade Predial e Territorial Urbana - IPTU	674.000,00	674.000,00	108.825,79	455.362,30	67,56
1.1.1- IPTU	630.000,00	630.000,00	88.498,79	408.598,72	64,86
1.1.2- Multas, Juros de Mora, Dívida Ativa e Outros Encargos do IPTU	44.000,00	44.000,00	20.327,00	46.763,58	106,28
1.2- Receita Resultante do Imposto sobre Transmissão Inter Vivos - ITBI	320.000,00	320.000,00	130.120,00	632.946,76	197,80
1.2.1- ITBI	320.000,00	320.000,00	130.120,00	632.946,76	197,80
1.2.2- Multas, Juros de Mora, Dívida Ativa e Outros Encargos do ITBI		0,00	0,00	0,00	0,00
1.3- Receita Resultante do Imposto sobre Serviços de Qualquer Natureza - ISS	906.500,00	906.500,00	177.718,37	618.217,85	68,20
1.3.1- ISS	900.000,00	900.000,00	177.056,72	614.207,01	68,25
1.3.2- Multas, Juros de Mora, Dívida Ativa e Outros Encargos do ISS	6.500,00	6.500,00	661,65	4.010,84	61,71
1.4- Receita Resultante do Imposto de Renda Retido na Fonte - IRRF	490.000,00	490.000,00	61.393,51	407.025,82	83,07
1.4.1- IRRF	490.000,00	490.000,00	61.393,51	407.025,82	83,07
1.5- Receita Resultante do Imposto Territorial Rural - ITR (CF, art. 153, §4º, inciso III)		0,00	0,00	0,00	0,00
1.5.1- ITR		0,00	0,00	0,00	0,00
1.5.2- Multas, Juros de Mora, Dívida Ativa e Outros Encargos do ITR		0,00	0,00	0,00	0,00
2- RECEITA DE TRANSFERÊNCIAS CONSTITUCIONAIS E LEGAIS	21.015.000,00	21.015.000,00	3.074.247,43	11.825.047,91	56,27
2.1- Cota-Parte FPM	14.550.000,00	14.550.000,00	2.283.741,13	8.291.599,26	56,99
2.1.1- Parcela referente à CF, art. 159, I, alínea b	13.500.000,00	13.500.000,00	1.824.593,12	7.832.451,25	58,02
2.1.2- Parcela referente à CF, art. 159, I, alínea d e alínea e	1.050.000,00	1.050.000,00	459.148,01	459.148,01	43,73
2.2- Cota-Parte ICMS	5.400.000,00	5.400.000,00	666.127,82	2.772.551,85	51,34
2.3- ICMS-Desoneração - L.C. nº87/1996	40.000,00	40.000,00	0,00	0,00	0,00
2.4- Cota-Parte IPI-Exportação	55.000,00	55.000,00	10.961,17	44.274,11	80,50
2.5- Cota-Parte ITR	170.000,00	170.000,00	150,59	34.189,48	20,11
2.6- Cota-Parte IPVA	800.000,00	800.000,00	113.266,72	662.433,21	85,30
2.7- Cota-Parte IOF-Ouro		0,00	0,00	0,00	0,00
3- TOTAL DA RECEITA BRUTA DE IMPOSTOS (1 + 2)	23.405.500,00	23.405.500,00	3.552.305,10	13.938.600,64	59,55
RECEITAS ADICIONAIS PARA FINANCIAMENTO DO ENSINO	PREVISÃO INICIAL	PREVISÃO ATUALIZADA (a)	RECEITAS REALIZADAS		
			No Bimestre	Até o Bimestre (b)	% (c) = (b/a)x100
4- RECEITA DA APLICAÇÃO FINANCEIRA DE OUTROS RECURSOS DE IMPOSTOS VINC. AO ENSINO	1.000,00	1.150,00	2.192,16	3.190,28	277,42
5- RECEITA DE TRANSFERÊNCIAS DO FNDE	678.328,00	678.328,00	64.835,62	261.549,46	38,56
5.1- Transferências do Salário - Educação	440.000,00	440.000,00	39.024,96	167.247,61	38,01
5.2- Outras Transferências do FNDE	237.528,00	237.528,00	24.931,92	92.638,97	39,00
5.3- Aplicação Financeira dos Recursos do FNDE	800,00	800,00	878,74	1.662,88	207,86
6- RECEITA DE TRANSFERÊNCIAS DE CONVÊNIOS	-	0,00	0,00	0,00	0,00
6.1- Transferências de Convênios	-	0,00	0,00	0,00	0,00
6.2- Aplicação Financeira dos Recursos de Convênios	-	0,00	0,00	0,00	0,00
7- RECEITA DE OPERAÇÕES DE CRÉDITO	-	0,00	0,00	0,00	0,00
8- OUTRAS RECEITAS PARA FINANCIAMENTO DO ENSINO	-	0,00	0,00	0,00	0,00
9- TOTAL DAS RECEITAS ADICIONAIS PARA FINANCIAMENTO DO ENSINO (4 + 5 + 6 + 7 + 8)	679.328,00	679.478,00	67.027,78	264.739,74	38,96

FUNDEB

RECEITAS DO FUNDEB	PREVISÃO INICIAL	PREVISÃO ATUALIZADA (a)	RECEITAS REALIZADAS			
			No Bimestre	Até o Bimestre (b)	% (c) = (b/a)x100	
10- RECEITAS DESTINADAS AO FUNDEB	3.993.000,00	3.993.000,00	523.019,59	2.273.177,82	56,93	
10.1- Cota-Parte FPM Destinada ao FUNDEB - (20% de 2.1.1)	2.700.000,00	2.700.000,00	364.918,57	1.566.490,07	58,02	
10.2- Cota-Parte ICMS Destinada ao FUNDEB - (20% de 2.2)	1.080.000,00	1.080.000,00	133.225,53	554.510,24	51,34	
10.3- ICMS-Desoneração Destinada ao FUNDEB - (20% de 2.3)	8.000,00	8.000,00	0,00	0,00	0,00	
10.4- Cota-Parte IPI-Exportação Destinada ao FUNDEB - (20% de 2.4)	11.000,00	11.000,00	2.192,23	8.854,82	80,50	
10.5- Cota-Parte ITR ou ITR Arrecadados Destinados ao FUNDEB - (20% de 1.5)	34.000,00	34.000,00	30,11	6.837,86	20,11	
10.6- Cota-Parte IPVA Destinada ao FUNDEB - (20% de 2.6)	160.000,00	160.000,00	22.653,15	136.484,83	85,30	
11- RECEITAS RECEBIDAS DO FUNDEB	3.608.500,00	3.608.500,00	534.751,25	2.346.287,21	65,02	
11.1- Transferências de Recursos do FUNDEB	3.600.000,00	3.600.000,00	533.737,15	2.344.548,72	65,13	
11.2- Complementação da União ao FUNDEB	0,00	0,00	0,00	0,00	0,00	
11.3- Receita de Aplicação Financeira dos Recursos do FUNDEB	8.500,00	8.500,00	1.014,10	1.738,49	20,45	
12- RESULTADO LIQUIDO DAS TRANSFERÊNCIAS DO FUNDEB (11.1 - 10)	-393.000,00	-393.000,00	10.717,56	71.370,90	-18,16	
ACRÉSCIMO RESULTANTE DAS TRANSFERÊNCIAS DO FUNDEB	0,00	0,00	10.717,56	71.370,90	0,00	
DECRESCIMO RESULTANTE DAS TRANSFERÊNCIAS DO FUNDEB	393.000,00	393.000,00	0,00	0,00	0,00	
DESPESAS DO FUNDEB	DOTAÇÃO INICIAL	DOTAÇÃO ATUALIZADA (d)	DESPESAS EMPENHADAS		DESPESAS LIQUIDADAS	
			Até o Bimestre (e)	% (f) = (e/d)x100	Até o Bimestre (g)	% (h) = (g/d)x100
13- PAGAMENTO DOS PROFISSIONAIS DO MAGISTÉRIO	3.508.500,00	3.508.500,00	2.284.843,90	65,12	2.284.843,90	65,12
13.1- Com Educação Infantil	1.613.120,00	1.708.120,00	1.257.732,52	73,63	1.257.732,52	73,63
13.2- Com Ensino Fundamental	1.895.380,00	1.800.380,00	1.027.111,38	57,05	1.027.111,38	57,05
14- OUTRAS DESPESAS	100.000,00	100.000,00	0,00	0,00	0,00	0,00
14.1- Com Educação Infantil	53.700,00	53.700,00	0,00	0,00	0,00	0,00

[Handwritten signature and initials]



Município de Ibema - PR
RELATÓRIO RESUMIDO DA EXECUÇÃO ORÇAMENTÁRIA
DEMONSTRATIVO DAS RECEITAS E DESPESAS COM MANUTENÇÃO E DESENVOLVIMENTO DO ENSINO - MDE
ORÇAMENTOS FISCAL E DA SEGURIDADE SOCIAL
JANEIRO A AGOSTO 2021/BIMESTRE JULHO - AGOSTO
Entidade: PREFEITURA MUNICIPAL DE IBEMA

RREO - ANEXO X (LDB, art. 72) R\$ 1,00

DESPESAS DO FUNDEB	DOTAÇÃO INICIAL	DOTAÇÃO ATUALIZADA (d)	DESPESAS EMPENHADAS		DESPESAS LIQUIDADAS	
			Até o Bimestre (e)	% (f) = (e/d)x100	Até o Bimestre (g)	% (h) = (g/d)x100
14.2- Com Ensino Fundamental	46.300,00	46.300,00	0,00	0,00	0,00	0,00
15- TOTAL DAS DESPESAS DO FUNDEB (13 + 14)	3.608.500,00	3.608.500,00	2.284.843,90	63,32	2.284.843,90	63,32
DEDUÇÕES PARA FINS DE LIMITE DO FUNDEB						VALOR
16- RESTOS A PAGAR INSCRITOS NO EXERCÍCIO SEM DISPONIBILIDADE FINANCEIRA DE RECURSOS DO FUNDEB						0,00
16.1 - FUNDEB 60%						0,00
16.2 - FUNDEB 40%						0,00
17- DESPESAS CUSTEADAS COM O SUPERÁVIT FINANCEIRO, DO EXERCÍCIO ANTERIOR, DO FUNDEB						0,00
17.1- FUNDEB 60%						0,00
17.2- FUNDEB 40%						0,00
18- TOTAL DAS DEDUÇÕES CONSIDERADAS PARA FINS DE LIMITE DO FUNDEB (16 + 17)						0,00
INDICADORES DO FUNDEB						VALOR
19- TOTAL DAS DESPESAS DO FUNDEB PARA FINS DELIMITE (15 - 18)						2.284.843,90
19.1- Mínimo de 60% do FUNDEB na Remuneração do Magistério ¹ (13 - (16.1 + 17.1)) / ((11) x 100) %						97,38
19.2- Máximo de 40% em Despesa com MDE, que não Remuneração do Magistério (14 - (16.2 + 17.2)) / ((11) x 100) %						0,00
19.3 - Máximo de 5% não Aplicado no Exercício (100 - ((19.1 + 19.2)) %						2,62
CONTROLE DA UTILIZAÇÃO DE RECURSOS NO EXERCÍCIO SUBSEQUENTE						VALOR
20- RECURSOS RECEBIDOS DO FUNDEB EM 2020 QUE NÃO FORAM UTILIZADOS						0,00
21- DESPESAS CUSTEADAS COM O SALDO DO ITEM 20 ATÉ O 1º TRIMESTRE DE 2021 ²						0,00

MANUTENÇÃO E DESENVOLVIMENTO DO ENSINO - DESPESAS CUSTEADAS COM A RECEITA RESULTANTE DE IMPOSTOS E RECURSOS DO FUNDEB

DESPESAS COM AÇÕES TÍPICAS DE MDE	DOTAÇÃO INICIAL	DOTAÇÃO ATUALIZADA (d)	DESPESA EMPENHADAS		DESPESAS LIQUIDADAS	
			Até o Bimestre (e)	% (f) = (e/d)x100	Até o Bimestre (g)	% (h) = (g/d)x100
22- EDUCAÇÃO INFANTIL	2.579.875,00	2.866.075,00	1.451.547,65	50,65	1.446.103,74	50,46
22.1- Despesas Custeadas com Recursos do FUNDEB	1.666.820,00	1.761.820,00	1.257.732,52	71,39	1.257.732,52	71,39
22.2- Despesas Custeadas com Outros Recursos de Impostos	913.055,00	1.104.255,00	193.815,13	17,55	188.371,22	17,06
23- ENSINO FUNDAMENTAL	3.906.455,00	3.705.255,00	1.429.626,17	38,58	1.427.085,43	38,52
23.1- Despesas Custeadas com Recursos do FUNDEB	1.941.680,00	1.846.680,00	1.027.111,38	55,62	1.027.111,38	55,62
23.2- Despesas Custeadas com Outros Recursos de Impostos	1.964.775,00	1.858.575,00	482.480,77	25,96	474.413,65	25,53
23.9- (-) Dedução de Despesas Indevidamente Contabilizadas		0,00	-79.965,98	0,00	-74.439,60	0,00
24- ENSINO MÉDIO		0,00	0,00	0,00	0,00	0,00
25- ENSINO SUPERIOR	150.000,00	149.170,00	17.386,16	11,66	17.306,16	11,60
26- ENSINO PROFISSIONAL NÃO INTEGRADO AO ENSINO REGULAR		0,00	0,00	0,00	0,00	0,00
27- OUTRAS		0,00	0,00	0,00	0,00	0,00
28- TOTAL DAS DESPESAS COM AÇÕES TÍPICAS DE MDE (22 + 23 + 24 + 25 + 26 + 27)	6.636.330,00	6.720.500,00	2.898.559,98	43,13	2.890.495,33	43,01
DEDUÇÕES CONSIDERADAS PARA FINS DE LIMITE CONSTITUCIONAL						VALOR
29- RESULTADO LÍQUIDO DAS TRANSFERÊNCIAS DO FUNDEB = (12)						71.370,90
30- DESPESAS CUSTEADAS COM A COMPLEMENTAÇÃO DO FUNDEB NO EXERCÍCIO						0,00
31- RECEITA DE APLICAÇÃO FINANCEIRA DOS RECURSOS DO FUNDEB ATÉ O BIMESTRE = (49 fundeb)						1.738,49
32- DESPESAS CUSTEADAS COM O SUPERÁVIT FINANCEIRO, DO EXERCÍCIO ANTERIOR, DO FUNDEB						0,00
33- DESPESAS CUSTEADAS COM O SUPERÁVIT FINANCEIRO, DO EXERCÍCIO ANTERIOR, DE OUTROS RECURSOS DE IMPOSTOS						0,00
34- RESTOS A PAGAR INSCRITOS NO EXERCÍCIO SEM DISPONIBILIDADE FINANCEIRA DE RECURSOS DE IMPOSTOS VINCULADOS AO ENSINO						0,00
35- CANCELAMENTO, NO EXERCÍCIO, DE RESTOS A PAGAR INSCRITOS COM DISPONIBILIDADE FINANCEIRA DE RECURSOS DE IMPOSTOS VINCULADOS AO ENSINO = (46)						73.109,39
36- TOTAL DAS DEDUÇÕES CONSIDERADAS PARA FINS DE LIMITE CONSTITUCIONAL (29 + 30 + 31 + 32 + 33 + 34 + 35)						2.800.079,78
37- TOTAL DAS DESPESAS PARA FINS DE LIMITE ((22 + 23) - (36))						20,09
38- PERCENTUAL DE APLICAÇÃO EM MDE SOBRE A RECEITA LÍQUIDA DE IMPOSTOS ((37) / (3) x 100) % - LIMITE CONSTITUCIONAL 25%						20,09

OUTRAS INFORMAÇÕES PARA CONTROLE

OUTRAS DESPESAS CUSTEADAS COM RECEITAS ADICIONAIS PARA FINANCIAMENTO DO ENSINO	DOTAÇÃO INICIAL	DOTAÇÃO ATUALIZADA (d)	DESPESAS EMPENHADAS		DESPESAS LIQUIDADAS	
			Até o Bimestre (e)	% (f) = (e/d)x100	Até o Bimestre (g)	% (h) = (g/d)x100
39- DESPESAS CUSTEADAS COM A APLICAÇÃO FINANCEIRA DE OUTROS RECURSOS DE IMPOSTOS VINCULADOS AO ENSINO	0,00	0,00	0,00	0,00	0,00	0,00
40- DESPESAS CUSTEADAS COM A CONTRIBUIÇÃO SOCIAL DO SALÁRIO-EDUCAÇÃO	440.500,00	478.217,91	96.734,62	20,23	93.605,20	19,57
41- DESPESAS CUSTEADAS COM OPERAÇÕES DE CRÉDITO	0,00	0,00	0,00	0,00	0,00	0,00
42- DESPESAS CUSTEADAS COM OUTRAS RECEITAS PARA FINANCIAMENTO DO ENSINO	220.300,00	304.622,56	54.278,90	17,82	54.278,90	17,82
43- TOTAL DAS OUTRAS DESPESAS CUSTEADAS COM RECEITAS ADICIONAIS PARA FINANCIAMENTO DO ENSINO (39 + 40 + 41 + 42)	660.800,00	782.840,47	151.013,52	19,29	147.884,10	18,89
44- TOTAL GERAL DAS DESPESAS COM MDE (28 + 43)	7.297.130,00	7.503.340,47	3.049.573,50	40,64	3.038.379,43	40,49

(Handwritten signatures and initials)



Município de Ibema - PR
RELATÓRIO RESUMIDO DA EXECUÇÃO ORÇAMENTÁRIA
DEMONSTRATIVO DAS RECEITAS E DESPESAS COM MANUTENÇÃO E DESENVOLVIMENTO DO ENSINO - MDE
ORÇAMENTOS FISCAL E DA SEGURIDADE SOCIAL
JANEIRO A AGOSTO 2021/BIMESTRE JULHO - AGOSTO
Entidade: PREFEITURA MUNICIPAL DE IBEMA

RREO - ANEXO X (LDB, art. 72)

R\$ 1,00

RESTOS A PAGAR INSCRITOS COM DISPONIBILIDADE FINANCEIRA DE RECURSOS DE IMPOSTOS VINCULADOS AO ENSINO	SALDO ATÉ O BIMESTRE	CANCELADO EM 2021(g)
45- RESTOS A PAGAR DE DESPESAS COM MDE	66.858,17	0,00
CONTROLE DA DISPONIBILIDADE FINANCEIRA		
	FUNDEB	SALÁRIO EDUCAÇÃO
46- DISPONIBILIDADE FINANCEIRA EM 31 DE DEZEMBRO DE<EXERCÍCIO ANTERIOR>	0,00	37.717,91
47- (+) INGRESSO DE RECURSOS ATÉ O BIMESTRE	2.344.548,72	167.247,61
48- (-) PAGAMENTOS EFETUADOS ATÉ O BIMESTRE	2.237.174,72	91.522,13
48.1 - Orçamento do Exercício	2.237.174,72	91.522,13
48.2 - Restos a Pagar	0,00	0,00
49- (+) RECEITA DE APLICAÇÃO FINANCEIRA DOS RECURSOS ATÉ O BIMESTRE	1.738,49	971,84
50 - (=) DISPONIBILIDADE FINANCEIRA ATÉ O BIMESTRE	109.112,49	114.415,23
51 - (+) Ajustes	0,00	-0,90
51.1 - Retenções	0,00	0,00
51.2 - Conciliação Bancária	0,00	-0,90
52 - (=) SALDO FINANCEIRO CONCILIADO	109.112,49	114.414,33


Rodrigo Scatolin
Contador
CRC Nº PR-047066/O-4


Vanessa E. Kemmrich Gonçalves
MUNICÍPIO DE IBEMA
Controle Interno


Viviane Comiran
Prefeita Municipal



Município de Ibema - PR
RELATÓRIO RESUMIDO DA EXECUÇÃO ORÇAMENTÁRIA
DEMONSTRATIVO DA RECEITA DE IMPOSTOS LÍQUIDA E DAS DESPESAS PRÓPRIAS COM AÇÕES E SERVIÇOS PÚBLICOS DE SAÚDE
ORÇAMENTOS FISCAL E DA SEGURIDADE SOCIAL
JANEIRO A AGOSTO 2021/BIMESTRE JULHO - AGOSTO
Entidade: PREFEITURA MUNICIPAL DE IBEMA

RECEITAS PARA APURAÇÃO DA APLICAÇÃO EM AÇÕES E SERVIÇOS PÚBLICOS DE SAÚDE	PREVISÃO INICIAL	PREVISÃO ATUALIZADA (a)	RECEITAS REALIZADAS		R\$ 1,00
			Até o Bimestre (b)	% (b/a)*100	
RECEITAS DE IMPOSTOS LÍQUIDA (I)	2.390.500,00	2.390.500,00	2.113.552,73	88,41	
Imposto Predial e Territorial Urbano - IPTU	630.000,00	630.000,00	408.598,72	64,86	
Imposto sobre Transmissão de Bens Intervivos - ITBI	320.000,00	320.000,00	632.946,76	197,80	
Imposto sobre Serviços de Qualquer Natureza - ISS	900.000,00	900.000,00	614.207,01	68,25	
Imposto de Renda Retido na Fonte - IRRF	490.000,00	490.000,00	407.025,82	83,07	
Multas, Juros de Mora e Outros Encargos dos Impostos	5.000,00	5.000,00	5.771,34	115,43	
Divida Ativa dos Impostos	28.500,00	28.500,00	30.559,30	107,23	
Multas, Juros de Mora e Outros Encargos da Dívida Ativa	17.000,00	17.000,00	14.443,78	84,96	
RECEITA DE TRANSFERÊNCIAS CONSTITUCIONAIS E LEGAIS (II)	19.965.000,00	19.965.000,00	11.365.899,90	56,93	
Cota-Parte FPM	13.500.000,00	13.500.000,00	7.832.451,25	58,02	
Cota-Parte ITR	170.000,00	170.000,00	34.189,48	20,11	
Cota-Parte IPVA	800.000,00	800.000,00	682.433,21	85,30	
Cota-Parte ICMS	5.400.000,00	5.400.000,00	2.772.551,85	51,34	
Cota-Parte IPI-Exportação	55.000,00	55.000,00	44.274,11	80,50	
Compensações Financeiras Provenientes de Impostos e Transferências Constitucionais	40.000,00	40.000,00	0,00	0,00	
Desoneração ICMS (LC 87/96)	40.000,00	40.000,00	0,00	0,00	
Outras	0,00	0,00	0,00	0,00	
TOTAL DAS RECEITAS PARA APURAÇÃO DA APLICAÇÃO EM AÇÕES E SERVIÇOS PÚBLICOS DE SAÚDE (III) = I + II	22.355.500,00	22.355.500,00	13.479.452,63	60,30	
RECEITAS ADICIONAIS PARA FINANCIAMENTO DA SAÚDE	PREVISÃO INICIAL	PREVISÃO ATUALIZADA (c)	RECEITAS REALIZADAS	% (d/c)*100	
TRANSFERÊNCIA DE RECURSOS DO SISTEMA ÚNICO DE SAÚDE-SUS	1.347.760,00	1.347.860,00	729.280,68	54,11	
Provenientes da União	1.060.760,00	1.060.760,00	557.273,66	52,54	
Provenientes dos Estados	100.000,00	100.000,00	53.520,81	53,52	
Provenientes de Outros Municípios	180.000,00	180.000,00	106.026,34	58,90	
Outras Receitas do SUS	7.000,00	7.100,00	12.459,87	175,49	
TRANSFERÊNCIAS VOLUNTÁRIAS	0,00	0,00	0,00	0,00	
RECEITAS DE OPERAÇÕES DE CRÉDITO VINCULADAS À SAÚDE	0,00	0,00	0,00	0,00	
OUTRAS RECEITAS PARA FINANCIAMENTO DA SAÚDE	1.000,00	1.000,00	187,90	18,79	
TOTAL RECEITAS ADICIONAIS PARA FINANCIAMENTO DA SAÚDE	1.348.760,00	1.348.860,00	729.468,58	54,08	
DESPESAS COM SAÚDE (Por Grupo de Natureza da Despesa)	DOTAÇÃO INICIAL	DOTAÇÃO ATUALIZADA (e)	DESPESAS EMPENHADAS	% (f/e)*100	DESPESAS LIQUIDADAS
	Até o Bimestre (f)	Até o Bimestre (g)	Até o Bimestre (h)	% (g/h)*100	Até o Bimestre (i)
	6.700.238,00	7.409.873,83	4.070.371,82	54,93	4.047.785,65
	0,00	0,00	0,00	0,00	0,00
DESPESAS CORRENTES					54,63
					0,00



Município de Ibema - PR
RELATORIO RESUMIDO DA EXECUÇÃO ORÇAMENTÁRIA
DEMONSTRATIVO DA RECEITA DE IMPOSTOS LÍQUIDA E DAS DESPESAS PRÓPRIAS COM AÇÕES E SERVIÇOS PÚBLICOS DE SAÚDE
ORÇAMENTOS FISCAL E DA SEGURIDADE SOCIAL
JANEIRO A AGOSTO 2021/BIMESTRE JULHO - AGOSTO
Entidade: PREFEITURA MUNICIPAL DE IBEMA


DESPESAS COM SAÚDE (Por Grupo de Natureza da Despesa)	DOTAÇÃO INICIAL	DOTAÇÃO ATUALIZADA (e)	DESPESAS EMPENHADAS		DESPESAS LIQUIDADAS % (g/e)*100
			Até o Bimestre (f)	% (f/e)*100	
			Até o Bimestre (g)	% (g/e)*100	
DESPESAS CORRENTES	6.700.238,00	7.409.873,83	4.070.371,82	54,93	54,63
Pessoal e Encargos Sociais	3.740.505,00	3.950.448,40	2.251.307,48	56,99	56,99
Juros e Encargos da Dívida	500,00	500,00	0,00	0,00	0,00
Outras Despesas Correntes	2.959.233,00	3.458.925,43	1.819.064,34	52,59	51,94
DESPESAS DE CAPITAL	18.000,00	304.294,88	92.786,24	30,49	30,49
Investimentos	15.000,00	301.294,88	92.786,24	30,80	30,80
Inversões Financeiras	0,00	0,00	0,00	0,00	0,00
Amortização da Dívida	3.000,00	3.000,00	0,00	0,00	0,00
TOTAL DAS DESPESAS COM SAÚDE (IV)	6.718.238,00	7.714.168,71	4.163.158,06	53,97	53,67
DESPESAS COM SAÚDE NÃO COMPUTADAS PARA FINS DE APURAÇÃO DO PERCENTUAL MÍNIMO	DOTAÇÃO INICIAL	DOTAÇÃO ATUALIZADA	DESPESAS EMPENHADAS		DESPESAS LIQUIDADAS
			Até o Bimestre (f)	% (f/IV)*100	Até o Bimestre (g)
DESPESAS COM INATIVOS E PENSIONISTAS	0,00	0,00	0,00	0,00	0,00
DESPESA COM ASSISTÊNCIA À SAÚDE QUE NÃO ATENDE AO PRINCÍPIO DE ACESSO UNIVERSAL	0,00	0,00	0,00	0,00	0,00
DESPESAS CUSTEADAS COM OUTROS RECURSOS	1.335.760,00	1.859.690,71	668.008,37	16,05	665.581,40
Recursos de Transferência do Sistema Único de Saúde - SUS	1.335.760,00	1.837.259,66	668.008,37	16,05	665.581,40
Recursos de Operações de Crédito	0,00	0,00	0,00	0,00	0,00
Outros Recursos	0,00	22.431,05	0,00	0,00	0,00
OUTRAS AÇÕES E SERVIÇOS NÃO COMPUTADOS	0,00	0,00	174,60	0,00	174,60
RESTOS/CONTAS A PAGAR INSCRITOS NO EXERCÍCIO SEM DISPONIBILIDADE FINANCEIRA	0,00	0,00	105.673,73	2,54	105.673,73
DESPESAS CUSTEADAS COM DISPONIBILIDADE DE CAIXA VINCULADA AOS RESTOS A PAGAR CANCELADOS	0,00	0,00	0,00	0,00	0,00
DESPESAS CUSTEADAS COM RECURSOS VINCULADOS À PARCELA DO PERCENTUAL MÍNIMO QUE NÃO FOI APLICADA EM AÇÕES E SERVIÇOS DE SAÚDE EM EXERCÍCIOS ANTERIORES	0,00	0,00	0,00	0,00	0,00
SUPERÁVIT FINANCEIRO DE EXERCÍCIO ANTERIOR NÃO APLICADO EM AÇÕES E SERVIÇOS PÚBLICOS DE SAÚDE	0,00	0,00	0,00	0,00	0,00
TOTAL DAS DESPESAS COM AÇÕES E SERVIÇOS PÚBLICOS DE SAÚDE NÃO COMPUTADAS (V)	1.335.760,00	1.859.690,71	773.856,70	18,59	771.429,73
TOTAL DAS DESPESAS COM AÇÕES E SERVIÇOS PÚBLICOS DE SAÚDE (VI) = (IV - V)	5.382.478,00	5.854.478,00	3.389.301,36	81,41	3.369.142,16
PERCENTUAL DE APLICAÇÃO EM AÇÕES E SERVIÇOS PÚBLICOS DE SAÚDE SOBRE A RECEITA DE IMPOSTOS LÍQUIDA E TRANSFERÊNCIAS CONSTITUCIONAIS E LEGAIS					24,99
VALOR REFERENTE À DIFERENÇA ENTRE O VALOR EXECUTADO E O LIMITE MÍNIMO CONSTITUCIONAL [(IIIb * 15%) - VI]					-1.347.224,27



Município de Ibema - PR
RELATÓRIO RESUMIDO DA EXECUÇÃO ORÇAMENTÁRIA
DEMONSTRATIVO DA RECEITA DE IMPOSTOS LÍQUIDA E DAS DESPESAS PRÓPRIAS COM AÇÕES E SERVIÇOS PÚBLICOS DE SAÚDE
ORÇAMENTOS FISCAL E DA SEGURIDADE SOCIAL
JANEIRO A AGOSTO 2021/BIMESTRE JULHO - AGOSTO
Entidade: PREFEITURA MUNICIPAL DE IBEMA

EXECUÇÃO DE RESTOS A PAGAR NÃO PROCESSADOS INSCRITOS COM DISPONIBILIDADE DE CAIXA		R\$ 1,00			
INSCRITOS	CANCELADOS/ PRESCRITOS	PAGOS	A PAGAR	PARCELA CONSIDERADA NO LIMITE	
Inscritos em 2021	0,00	0,00	0,00	0,00	
CONTROLE DOS RESTOS A PAGAR CANCELADOS OU PRESCRITOS PARA FINS DE APLICAÇÃO DA DISPONIBILIDADE DE CAIXA CONFORME ARTIGO 24, §1º E 2º					
SALDO INICIAL	RESTOS A PAGAR CANCELADOS OU PRESCRITOS				
0,00	DESPESAS CUSTEADAS NO EXERCÍCIO DE REFERÊNCIA (i)				
	SALDO FINAL (NÃO APLICADO)				
Restos a Pagar: Cancelados ou Prescritos em 2021					
CONTROLE DO VALOR REFERENTE AO PERCENTUAL MÍNIMO NÃO CUMPRIDO EM EXERCÍCIOS ANTERIORES PARA FINS DE APLICAÇÃO DOS RECURSOS VINCULADOS CONFORME ARTIGOS 25 E 26					
SALDO INICIAL		LIMITE NÃO CUMPRIDO			
0,00		DESPESAS CUSTEADAS NO EXERCÍCIO DE REFERÊNCIA (k)			
		SALDO FINAL (NÃO APLICADO)			
Diferença de limite não cumprido em 2021		0,00			
DESPESAS COM SAÚDE (Por Subfunção)					
DOTAÇÃO INICIAL	DOTAÇÃO ATUALIZADA	Até Bimestre (l)	% (l/Total l)*100	Até Bimestre (m)	DESPESAS LIQUIDADAS % (m/Total m)*100
4.376.283,00	5.213.773,65	2.609.768,33	62,69	2.601.823,40	62,84
2.005.625,00	2.125.056,05	1.330.094,15	31,95	1.325.332,61	32,01
150.000,00	170.000,00	138.322,40	3,32	128.899,70	3,11
49.000,00	63.332,70	21.898,49	0,53	21.898,49	0,53
137.350,00	142.006,31	63.074,69	1,52	62.617,69	1,51
0,00	0,00	0,00	0,00	0,00	0,00
0,00	0,00	0,00	0,00	0,00	0,00
6.718.238,00	7.714.168,71	4.163.158,06	100,00	4.140.571,89	100,00
TOTAL					


Rodrigo Scatolin
Contador
CRC Nº PR-047066/O-4


Vanuze E. Karamich Gonçalves
MUNICÍPIO DE IBEMA
Controle Interno



Viviane Comiran
Prefeita Municipal



PREFEITURA DO MUNICÍPIO IBEMA

DECRETO Nº 1.710/2021

SÚMULA: ABRE CRÉDITO ADICIONAL SUPLEMENTAR
NO ORÇAMENTO VIGENTE.

VIVIANE COMIRAN, Prefeita do Município de Ibema, Estado do Paraná, usando de suas atribuições que lhe são conferidas, com base na Lei Federal nº 4.320/64, e na Lei Municipal nº 465/2020, de 04/11/2020, publicada em 07/11/2020:

DECRETA

Art. 1º - Fica aberto no Orçamento vigente um Crédito Adicional Suplementar no valor de R\$ 565.000,00 (quinhentos e sessenta e cinco mil reais), que ficará com as seguintes classificações:

04. - Secretaria de Administração e Finanças

04.01 - Divisão de Administração e Finanças

28.841.0002.0.001 - Gestão da Dívida Pública Municipal

3.2.90.21.00/000 (045) - Juros sobre a Dívida por Contrato	R\$ 115.000,00
3.2.90.22.00/000 (046) - Outros Encargos sobre a Dívida por Contrato..	R\$ 4.000,00
4.6.90.71.00/000 (048) - Principal da Dívida Contratual Resgatado.....	R\$ 299.000,00

06. - Secretaria de Viação, Obras e Urbanismo

06.01 - Divisão de Serviços Rodoviários

26.782.0004.2.009 - Gestão dos Serviços Rodoviários

3.3.90.30.00/000 (073) - Material de Consumo.....	R\$ 60.000,00
3.3.90.39.00/000 (079) - Outros Serviços de Terceiros - P. Jurídica	R\$ 30.000,00

09. - Secretaria de Bem Estar Social

09.01 - Divisão de Assistência Social

08.244.0008.2.018 - Gestão da Assistência Social

3.1.90.13.00/000 (105) - Obrigações Patronais.....	R\$ 5.000,00
3.1.90.16.00/000 (106) - Outras Despesas Variáveis - Pessoal Civil	R\$ 5.000,00

10. - Secretaria de Educação, Cultura e Esportes

10.02 - Divisão de Educação Infantil

12.365.0009.2.025 - Gestão dos Profissionais do Magistério - Educação Infantil

- Creche

3.1.90.11.00/101 (185) - Vencim. e Vantagens Fixas - Pessoal Civil	R\$ 10.000,00
--	---------------

11. - Fundo Municipal de Saúde

11.01 - Divisão de Atenção Básica

10.301.0007.2.039 - Gestão da Atenção Básica

3.3.90.30.00/303 (310) - Material de Consumo.....	R\$ 20.000,00
3.3.90.39.00/303 (316) - Outros Serviços de Terceiros - P. Jurídica	R\$ 15.000,00

Prefeitura Municipal de Ibema
Av. Ney Euirson Napoli, 1426 - Centro - Ibema - PR
Fone: (45) 3238-1347 - E-mail: prefeitura@pibema.pr.gov.br
Gestão 2021/2024



PREFEITURA DO MUNICÍPIO IBEMA

12. – Fundo Municipal de Assistência Social
12.03 – Divisão de Benef. Eventuais e Sit. De Emergência
08.244.0008.2.051 – Gestão dos Benefícios Eventuais e Situações de Emergência

3.3.90.33.00/000 (481) – Passagens e Despesas com LocomoçãoR\$ 2.000,00

T o t a l.....R\$ 565.000,00

Art. 2º. Para cobertura do crédito aberto no artigo anterior, são indicados como recursos na forma do disposto no Artigo 43, § 1º, Inciso III – os resultantes de anulação parcial ou total de dotações orçamentárias ou de créditos adicionais, autorizados em lei; da Lei Federal n.º 4.320, de 17 de março de 1964, conforme discriminação abaixo:

06. – Secretaria de Viação, Obras e Urbanismo

06.02 – Divisão de Serviços Urbanos

15.451.0005.1.001 – Pavimentação Asfáltica

4.4.90.51.00/000 (083) – Obras e InstalaçõesR\$ 420.000,00

06. – Secretaria de Viação, Obras e Urbanismo

06.01 – Divisão de Serviços Rodoviários

26.782.0004.2.009 – Gestão dos Serviços Rodoviários

3.1.90.11.00/000 (068) – Vencim. e Vantagens Fixas - Pessoal CivilR\$ 135.000,00

10. – Secretaria de Educação, Cultura e Esportes

10.02 – Divisão de Educação Infantil

12.365.0009.2.027 – Gestão da Educação Infantil - Creche

3.1.90.11.00/102 (202) – Vencim. e Vantagens Fixas - Pessoal CivilR\$ 10.000,00

T o t a l.....R\$ 565.000,00

Parágrafo Único – Ficam alterados o Cronograma Mensal de Desembolso e o Cronograma Bimestral de Desembolso do Decreto nº 1.509/2020 de 02/12/2020, publicado em 03/12/2020, para compatibilizá-los com as alterações dos Art. 1º e 2º deste Decreto.

Art. 3º - Este Decreto entrará em vigor na data de sua publicação.

Gabinete da Prefeita Municipal de Ibema, Estado do Paraná, 29 de setembro de 2021.

VIVIANE COMIRAN
Prefeita



PREFEITURA DO MUNICÍPIO
IBEMA

CONVITE PARA AUDIÊNCIA PÚBLICA

O **MUNICÍPIO DE IBEMA**, representado pela **Prefeita Viviane Comiran**, no uso de suas atribuições legais e com base no disposto no Art. 9º § 4º da Lei Complementar nº 101/2000 de 04 de maio de 2000, tem a honra de convidar os munícipes para participarem, no dia 30 de setembro de 2021 às 14:00 hs, no auditório da Câmara Municipal, da Audiência Pública para demonstração e avaliação das metas fiscais do 2º quadrimestre do exercício de 2021.

Contamos com sua presença.

VIVIANE COMIRAN

Prefeita



Conselho Municipal de Saúde de IBEMA
Rua Paranavaí, s/nº Centro
CEP: 85.478-000 IBEMA / PR

Fone/fax (045) 3238-2004

Ibema, 27 de setembro de 2021

CONVOCAÇÃO

O Conselho Municipal de Saúde – CMS, representado pelo Secretário Municipal de Saúde Edson Simionato no uso de suas atribuições e competências conferidas pela Lei nº 8.080 de outubro de 1990, convoca os Conselheiros Municipais de Saúde, para reunião no dia 30 de setembro de 2021 às 14h00min, na Câmara Municipal de Vereadores de Ibema, situada na Rua Lino Beno Lenz nº 913 Centro, para a **APRESENTAÇÃO E APROVAÇÃO DA PRESTAÇÃO DE CONTAS DO 2º QUADRIMESTRE DE 2021.**

Edson Simionato
Secretário Municipal de Saúde