




Município de Ibema
Secretaria Municipal de Administração
Av. Ney Euyrson Napoli, 1426 - CEP: 85478-000
Gestão 2021/2024
<http://www.pibema.pr.gov.br>



PREFEITURA DO MUNICÍPIO
IBEMA

EDITAL DE CONVOCAÇÃO Nº 007/2023

DO

CONCURSO PÚBLICO Nº 01/2022

O Município de Ibema, Estado do Paraná, convoca os candidatos abaixo relacionados aprovados no Concurso Público nº 01/2022, para que no prazo de 05 (cinco) dias úteis, a contar da data de publicação do presente edital, compareçam no Departamento de Pessoal da Prefeitura, na Av. Ney Euirson Napoli 1426, para tratarem das respectivas nomeações, sob pena de terem preteridas suas classificações.

AUXILIAR DE SERVIÇOS GERAIS

CANDIDATO	INSCRIÇÃO	CLASSIFICAÇÃO
JULIANA DA SILVA COLAÇO	0000756	5º
DIANDRA BORGES LUCIO	0000653	6º
ELIANE MODESTO DA SILVA	0001221	7º
DANIEL DOS SANTOS	0001167	8º

PROFESSOR

CANDIDATO	INSCRIÇÃO	CLASSIFICAÇÃO
DAYANE DANTAS BARBOSA DE RAMOS	0000782	1º
DANIELI CRISTINA DA SILVA PINHEIRO	0000502	2º
SIMONI MATULLE SAVIO GEMELLI	0000122	3º

O candidato deve se apresentar munido dos seguintes documentos:

- Carteira de Trabalho e Previdência Social
- Cédula de Identidade e CPF
- Certidão de Nascimento/Casamento
- Certidão de Nascimento e CPF dos filhos
- Título de Eleitor
- 01 (uma) Foto 3 x 4
- Atestado de Saúde Física e Mental
- Declaração de bens de conformidade com a Lei nº 8429/92
- Comprovante de Escolaridade para o cargo
- Comprovante de Residência
- Certificado de Dispensa de Incorporação

Ibema, 18 de janeiro de 2023.

VIVIANE COMIRAN
PREFEITA

Prefeitura Municipal de Ibema
Av. Ney Euirson Napoli, 1426 – Centro – Ibema – PR
Fone: (45) 3238-1347 – E-mail: prefeitura@pibema.pr.gov.br





PREFEITURA DO MUNICÍPIO
IBEMA

CONTRATO Nº 01/2023

Pelo presente instrumento, o **MUNICÍPIO DE IBEMA**, com sede na cidade de IBEMA, Estado do Paraná, inscrito no Cadastro Nacional das Pessoas Jurídicas/MF sob o nº 80.881.931/0001-85, neste ato representada pela Senhora Prefeita Municipal, abaixo assinada, doravante designado **CONTRATANTE** de um lado e, de outro a empresa **KETHER CONSTRUTORA E INCORPORADORA DE IMÓVEIS LTDA**, estabelecida na cidade de Cantagalo, Estado do Paraná, inscrita no Cadastro Nacional das Pessoas Jurídicas/MF sob nº 37.223.496/0001-72, neste ato representada por seu representante legal, ao final assinado, doravante designada **CONTRATADA**, estando as partes sujeitas as normas da Lei 8.666/93 e suas alterações subsequentes, ajustam o presente Contrato de Obras, decorrentes do Edital nº 10/2022 (TOMADA DE PREÇOS), mediante as seguintes cláusulas e condições.

CLÁUSULA PRIMEIRA - OBJETO

O presente contrato tem por objeto **CONTRATAÇÃO DE EMPRESA PARA CONSTRUÇÃO/INSTALAÇÃO DE ABASTECEDOURO COMUNITÁRIO, INCLUINDO MATERIAL E MÃO DE OBRA, DEVENDO SER EXECUTADO CONFORME MEMORIAL DESCRITIVO, CRONOGRAMA E PROJETO, NOS TERMOS DO CONVÊNIO FIRMADO ENTRE O MUNICÍPIO E A ITAIPU BINACIONAL.**

PARÁGRAFO PRIMEIRO – A obra deverá ser executada em conformidade com o projeto, planilha orçamentária e memorial descritivo.

PARÁGRAFO SEGUNDO – A empresa deverá deixar o local limpo e livre de entulhos decorrentes dos serviços.


PARÁGRAFO TERCEIRO – A empresa deverá apresentar ART/RRT (emitido pelo/s conselho/s competente/s) recolhida antes do início dos trabalhos.

PARÁGRAFO QUARTO – Para emissão da **ORDEM DE SERVIÇO** a empresa deverá apresentar o comprovante de recolhimento da ART/RRT (emitido pelo/s conselho/s competente/s), e a caução de garantia de execução de obra.

a) – A empresa terá o prazo de até 5 (cinco) dias após assinatura do contrato para apresentar os documentos, sob pena de julgamento de não cumprimento de contrato.

PARÁGRAFO QUINTO – As despesas decorrentes de alimentação e deslocamento serão por conta da empresa contratada.

PARÁGRAFO SEXTO – Ficará a cargo exclusivo da empresa todas as providências e despesas correspondentes a instalações, compreendendo os aparelhos, maquinário



PREFEITURA DO MUNICÍPIO IBEMA

e ferramentas necessárias à execução dos serviços, bem como, disponibilização de EPI (Equipamento de Proteção Individual) para funcionários.

PARÁGRAFO SÉTIMO – Ficarão a cargo exclusivo da empresa todos os materiais utilizados durante o processo de execução da obra.

PARÁGRAFO OITAVO – É de exclusiva responsabilidade das empresas licitantes a verificação das condições dos locais onde serão realizados os serviços, avaliando problemas futuros, de modo que os custos propostos cubram quaisquer dificuldades decorrentes de sua execução e a obter todas as informações que possam ser necessárias para a elaboração da proposta e execução do contrato.

CLÁUSULA SEGUNDA – PREÇO

PARÁGRAFO PRIMEIRO – A CONTRATADA se obriga a executar os serviços, objeto deste Contrato, pelo preço de **R\$ 45.245,08 (Quarenta e cinco mil duzentos e quarenta e cinco reais e oito centavos)**.

CLÁUSULA TERCEIRA - PAGAMENTO

PARÁGRAFO PRIMEIRO - O pagamento será efetuado conforme execução, em até 30 (trinta) dias após a apresentação da Nota Fiscal.

PARÁGRAFO SEGUNDO – Para cada pagamento deverá ser apresentada a nota fiscal acompanhada dos seguintes documentos:

- Laudo do Responsável Técnico pelo acompanhamento da contratante, conforme Decreto nº 1637/2021.
- Certificado de regularidade junto a fazenda federal;
- Certificado de regularidade de tributos Municipais;
- Certificado de regularidade de tributos Estaduais;
- CNDT;
- Certificado de Regularidade do FGTS da empresa;
- Relação de funcionários designados para trabalhar na obra, com GFIP (Guia de Fundo de Garantia e Informações Previdenciárias, GPS (Guia de Pagamento de Previdência Social) referente à obra).

PARÁGRAFO TERCEIRO - Para o primeiro pagamento a empresa deverá apresentar juntamente com a nota fiscal:

- Cópia da ART/RRT (emitido pelo/s conselho/s competente/s);

PARÁGRAFO QUARTO - O Pagamento será efetuado através da seguinte rubrica orçamentária:



PREFEITURA DO MUNICÍPIO IBEMA

05.002.17.511.0003.1.016.4.4.90.51.00.00. – 1000 – OBRAS E INSTALAÇÕES

05.002.17.511.0003.1.016.4.4.90.51.00.00. – 751 – OBRAS E INSTALAÇÕES

PARÁGRAFO QUINTO - Os pagamentos serão realizados através de transferência on-line para a conta corrente bancária da Contratada.

PARÁGRAFO SEXTO – A Nota Fiscal deverá conter as seguintes informações:

- Modalidade da licitação,
- Número e ano da licitação,
- Número e ano do contrato,
- Número do convênio, se houver,
- Número e nome do banco,
- Número da agência,
- Número da conta corrente ou poupança,
- Tipo da conta (física ou jurídica),
- Código de operação.

CLÁUSULA QUARTA – PRAZO (EXECUÇÃO E VIGÊNCIA)


PARÁGRAFO PRIMEIRO - O prazo de execução dos serviços será de até 90 (noventa) dias, a contar da emissão da Ordem de Serviços.

PARÁGRAFO SEGUNDO - A vigência do contrato será o prazo de execução, a partir da emissão da ordem de serviços, acrescido de 90 (noventa) dias.

CLÁUSULA QUINTA – MULTA

PARÁGRAFO PRIMEIRO - Ao contratado total ou parcialmente inadimplente serão aplicadas as sanções legais, a saber:

- a) Advertência;
- b) multa administrativa, graduável conforme a gravidade da infração, não excedendo, em seu total, o equivalente a 30% (trinta por cento) do valor do contrato, cumulável com as demais sanções;
- c) se, no término do prazo contratual os serviços não estiverem concluídos, será aplicada à **CONTRATADA** por dia de atraso, a multa de **R\$ 1.000,00 (Mil reais)**. Para o cálculo dos dias de atraso serão considerados os abonos homologados.
- d) suspensão temporária de participação em licitação e impedimento de contratar com a Administração, por prazo não superior a 2(dois) anos; e



PREFEITURA DO MUNICÍPIO IBEMA

e) declaração de inidoneidade para licitar, e contratar com a Administração Pública enquanto perdurarem os motivos determinantes da punição ou até que seja promovida a reabilitação, na forma da lei, perante a autoridade que aplicou a penalidade.

PARÁGRAFO SEGUNDO - As penalidades acima aplicar-se-ão também ao proponente que sagrar-se vencedor e que injustificadamente se recusar a assinar o contrato.

CLÁUSULA SEXTA – RESCISÃO

PARÁGRAFO PRIMEIRO - O presente contrato poderá ser rescindido de pleno direito, independentemente de notificação Judicial, nas seguintes hipóteses;

- infringência de qualquer obrigação ajustada;
- liquidação amigável ou judicial, concordata ou falência da CONTRATADA.
- Se a CONTRATADA, sem previa autorização do MUNICÍPIO, transferir, caucionar ou transacionar qualquer direito decorrente deste contrato.
- e os demais mencionados no Artigo 77 da Lei nº 8.666/93.

PARÁGRAFO SEGUNDO - A CONTRATADA, indenizará o MUNICÍPIO por todos os prejuízos que esta vier a sofrer em decorrência da rescisão por inadimplemento de suas obrigações contratuais.

PARÁGRAFO TERCEIRO - No caso de o MUNICÍPIO precisar recorrer a via Judicial para rescindir o presente contrato, ficará a CONTRATADA sujeita a multa convencional de 30% (trinta por cento) do valor do contrato, além das custas processuais e honorários advocatícios, estes fixados em 20% (vinte por cento) do valor do contrato.

CLÁUSULA SÉTIMA - DISPOSIÇÕES GERAIS

PARÁGRAFO PRIMEIRO - Ao presente contrato se aplicam as seguintes disposições gerais:

- Nenhum serviço fora do contratado poderá ser realizado, sem que haja interesse manifesto da Contratada.
- Rescindido o contrato em razão do inadimplemento de obrigações da CONTRATADA, esta ficará impedida de participar de novos contratos com o MUNICÍPIO, além das penalidades previstas no Artigo nº 87 da Lei 8.666/93.

PARÁGRAFO SEGUNDO – Ao final dos serviços o licitador fará o recebimento provisório dos mesmos, sendo que o recebimento definitivo será emitido 90 (noventa) dias após o recebimento provisório.



PREFEITURA DO MUNICÍPIO IBEMA

PARÁGRAFO TERCEIRO - É de responsabilidade da contratada requerer o laudo de recebimento provisório e definitivo da obra.

CLÁUSULA OITAVA - DAS PARTES INTEGRANTES

PARÁGRAFO PRIMEIRO - As condições estabelecidas na TOMADA DE PREÇOS e na proposta apresentada pela empresa ora CONTRATADA, são partes integrantes deste instrumento, independentemente de transcrição.

PARÁGRAFO SEGUNDO - Serão incorporados a este contrato, mediante termos aditivos quaisquer modificações que venham a ser necessários durante a sua vigência, decorrentes das obrigações assumidas pela CONTRATANTE e CONTRATADA, tais como a prorrogação de prazos, renovação e normas gerais de serviços.

CLÁUSULA NONA - SUCESSÃO E FORO

As partes firmam o presente instrumento, obrigando-se por si e seus sucessores, ao fiel cumprimento do que ora ficou ajustado, elegendo para Foro da Comarca de CATANDUVAS, Estado do Paraná, não obstante qualquer mudança de domicílio da CONTRATADA, que em razão disso é obrigada a manter um representante com plenos poderes para receber notificações, citação inicial e outras em direito permitidas.

Ibema, 18 de janeiro de 2023

MUNICÍPIO DE IBEMA
Viviane Comiran
CPF: 017.594.249-86

ASSINADO DIGITALMENTE
ELON CARLOS DE SOUZA
A conformidade com a assinatura pode ser verificada em:
repositorio.gov.br/assinatura-digital



SERPRO

KETHER CONST. E INCORP. DE IMÓVEIS
Elon Carlos de Souza
CPF: 651.630.879-91

Sérgio Aparecido de Souza
FISCAL DO CONTRATO

Eduardo Battaglin
FISCAL DA OBRA



PREFEITURA DO MUNICÍPIO
IBEMA

CHAMAMENTO PÚBLICO

O **MUNICÍPIO DE IBEMA**, Estado do Paraná, através da Secretaria de Administração e Finanças, comunica aos fornecedores que pretendam figurar no quadro de cadastrados do Município, que se encontra aberto o prazo para efetuar ou atualizar seu cadastro.

Tal cadastro/atualização deve ser efetuado junto ao Setor de Licitações do Município, no horário de expediente.

A relação de documentos necessários está disponível junto ao setor de Licitações, ou ser solicitado no email: licita@pibema.pr.gov.br.

Ibema, 19 de janeiro de 2023.

Valtuir José Comiran Junior
Sec. Administração e Finanças
Decreto Nº 1533/2021

Valtuir José Comiran Junior
Secretário de Administração e Finanças



PREFEITURA DO MUNICÍPIO
IBEMA

DECRETO Nº 1965/2023

SÚMULA: Exonera Secretária Executiva do Órgão Gestor dos Conselhos CMAS, CMDCA, CDMD e CMDI.

Viviane Comiran, Prefeita do Município de Ibema, Estado do Paraná, no uso de suas atribuições legais,

DECRETA:

Art. 1º - Fica exonerada a servidora **CRISTIANI DE FÁTIMA PIMENTEL** (matrículas 655/01 e 2429/01), portadora da Cédula de Identidade **RG nº 5.899.080-9 SSP-PR**, da função de Secretária Executiva do Órgão Gestor dos Conselhos (CMAS, CMDCA, CDMD e CMDI).

Art. 2º - Este Decreto entra em vigor na data de sua publicação, revogadas as disposições contrárias.

Gabinete da Prefeita do Município de Ibema, 18 de janeiro de 2023.

Viviane Comiran
Prefeita



PREFEITURA DO MUNICÍPIO IBEMA

DECRETO Nº 1966/2023

SÚMULA: Nomeia Diretora de Unidade Escolar Municipal e dá providências.

Viviane Comiran, Prefeita do Município de Ibema, Estado do Paraná, no uso de suas atribuições legais, considerando o disposto na Lei Municipal nº 278/2017,

DECRETA:

Art. 1º - Fica nomeada para exercer o Cargo de Diretora de Unidade Escolar Municipal a servidora abaixo relacionada:

Servidora	RG	Unidade Escolar
Cristiani de Fátima Pimentel	5.899.080-9 SSP-PR	Escola Municipal Octavio Simioni

Art. 2º - Este Decreto entrará em vigor na data de sua publicação, revogadas as disposições contrárias.

Gabinete da Prefeita do Município de Ibema, 18 de janeiro de 2023.

Viviane Comiran
Prefeita



PREFEITURA DO MUNICÍPIO IBEMA

DECRETO Nº 1967/2023

SÚMULA: Exonera Coordenadoras Pedagógicas e dá providências.

Viviane Comiran, Prefeita do Município de Ibema, Estado do Paraná, no uso de suas atribuições legais,

DECRETA:

Art. 1º - Fica exonerada a Srª **VANDREIA COMIRAN FERNANDES** portadora da Cédula de Identidade Rg nº 7.840.564-3 SSP-PR, do cargo de Coordenadora Pedagógica da Escola Municipal Octavio Simioni.

Art. 2º - Fica exonerada a Srª **VALDINÉIA DA SILVA RODRIGUES** portadora da Cédula de Identidade Rg nº 7.308.541-1 SSP-PR, do cargo de Coordenadora Pedagógica do CMEI Ildo Vigo.

Art. 3º - Este Decreto entrará em vigor na data de sua publicação, revogadas as disposições contrárias.

Gabinete da Prefeita do Município de Ibema, 18 de janeiro de 2023.

Viviane Comiran

Prefeita



PREFEITURA DO MUNICÍPIO IBEMA

DECRETO Nº 1968/2023

SÚMULA: Designa Coordenadoras Pedagógicas das Unidades Escolares Municipais e dá providências.

Viviane Comiran, Prefeita do Município de Ibema, Estado do Paraná, no uso de suas atribuições legais,

DECRETA:

Art. 1º - Ficam designadas para exercer o Cargo de Coordenadora Pedagógica das Unidades Escolares Municipais as servidoras abaixo relacionadas:

Servidora	Carga Horária	RG	Unidade Escolar
Vandreia Comiran Fernandes	40 h	7.840.564-3 – PR	CMEI Ildo Vigo
Francielli Sampaio Pereira	40 h	9.389.529-0 – PR	Escola Municipal Octavio Simioni

Art. 2º - Este Decreto entrará em vigor na data de sua publicação, revogadas as disposições contrárias.

Gabinete da Prefeita do Município de Ibema, 18 de janeiro de 2023.

Viviane Comiran
Prefeita



PREFEITURA DO MUNICÍPIO IBEMA

DECRETO Nº 1.969/2022

SÚMULA: Dispõe sobre a compatibilização da programação financeira e o Cronograma de Execução Mensal de Desembolso para o exercício de 2023.

VIVIANE COMIRAN, Prefeita do Município de Ibema, Estado do Paraná, no uso de suas atribuições legais, e tendo em vista o disposto no caput do artigo 8º e artigo 13º da Lei Complementar nº 101, de 4 de maio de 2000.

D E C R E T A

Art. 1º - A movimentação das dotações orçamentárias dos órgãos do Poder Executivo, constantes da Lei nº 565/2022, de 26 de dezembro de 2022, publicada em 27 de dezembro de 2022, ficam limitadas aos valores constantes dos anexos: Demonstrativo da Receita Desdobrada em Metas Bimestrais de Arrecadação; e da Programação Financeira por Categoria Econômica – Mensal e Bimestral; parte integrante deste Decreto.

§ Único – Excluem-se do limite máximo de movimentação, as despesas pertencentes aos seguintes grupos de dotação:

I – relativas aos grupos de despesa:

- a) pessoal e encargos sociais;
- b) juros e encargos da dívida; e
- c) amortização da dívida.

II – destinadas aos pagamentos:

- a) as despesas decorrentes de sentenças judiciais transitadas em julgado;
- b) as despesas decorrentes de auxílios, subvenções e transferências, devidamente autorizadas por Lei específica;
- c) Despesas com fonte de recursos financeiros específicos e obrigatórios.



PREFEITURA DO MUNICÍPIO IBEMA

Art. 2º - A realização de despesas, incluindo consignação de terceiros e restos a pagar farão parte do mencionado cronograma e sua amortização ocorrerá mediante a compatibilização do superávit financeiro do exercício de 2022, até o montante da efetiva arrecadação das receitas, constantes do anexo Demonstrativo da Receita Desdobrada em Metas Bimestrais de Arrecadação deste decreto, e observadas as exclusões do artigo 1º.

§ Único - Nos casos de descentralização de créditos orçamentários, o limite financeiro correspondente será igualmente descentralizado, e tratando de despesas a conta de recursos liberados pelo executivo municipal, o órgão descentralizador, em comum acordo com o órgão beneficiário, definirá o mês em que deverá ser efetuado o correspondente repasse financeiro.

Art. 3º - Observadas as exclusões do § único do artigo 1º, a liberação de recursos orçamentários, terá por base os limites mensais de despesas fixados no anexo Programação Financeira por Categoria Econômica – Mensal deste decreto.

Art. 4º - Fica a Prefeita Municipal, no âmbito de suas competências, autorizada a proceder ao remanejamento total ou parcial dos saldos disponíveis em cada quota de despesa, de acordo com o fluxo financeiro apurado.

Art. 5º - Os créditos suplementares e especiais que vierem a serem abertos no exercício de 2023, bem como os créditos especiais reabertos, terão sua execução condicionada aos limites fixados à conta das fontes de recursos correspondentes.

Art. 6º - Os recursos financeiros correspondentes aos créditos orçamentários consignados ao Poder Legislativo e seus créditos adicionais, ser-lhe-ão entregues, até o dia 20 de cada mês, em conformidade com o disposto no artigo 29-A da Constituição Federal.

Art. 7º - Ao serviço de contabilidade da Prefeitura Municipal compete proceder à limitação de empenho e movimentação financeira, segundo os critérios fixados na lei de diretrizes orçamentárias, quando ao final de um bimestre, for verificado que a realização das receitas não poderá comportar o cumprimento das metas de resultado primário ou nominal.



PREFEITURA DO MUNICÍPIO
IBEMA

sua publicação.

Art. 8º - Este decreto entra em vigor da data de

Gabinete da Prefeita, em 19 de janeiro de 2023.

VIVIANE COMIRAN
Prefeita



PREFEITURA MUNICIPAL DE IBEMA

Estado do Paraná
Exercício 2023

DEMONSTRATIVO DA RECEITA, DESDOBRADA EM METAS BIMESTRAIS DE ARRECADAÇÃO

Despesa	Previsto	PROGRAMAÇÃO						Total
		1ºBimestre	2ºBimestre	3ºBimestre	4ºBimestre	5ºBimestre	6ºBimestre	
1.0.0.0.00.0.00.00RECEITAS CORRENTES	32.874.880,00	5.479.146,72	5.479.146,72	5.479.146,72	5.479.146,72	5.479.146,72	5.479.146,40	32.874.880,00
1.1.0.0.00.0.00.00IMPOSTOS, TAXAS E CONTRIBUIÇÕES DE MELHORIA	3.928.300,00	654.716,74	654.716,74	654.716,74	654.716,74	654.716,74	654.716,30	3.928.300,00
1.1.1.0.00.0.00.00IMPOSTOS	3.364.000,00	560.666,70	560.666,70	560.666,70	560.666,70	560.666,70	560.666,50	3.364.000,00
1.1.1.2.00.0.00.00IMPOSTOS SOBRE O PATRIMÔNIO	1.110.000,00	185.000,02	185.000,02	185.000,02	185.000,02	185.000,02	184.999,90	1.110.000,00
1.1.1.2.50.0.0.00IMPOSTO SOBRE A PROPRIEDADE PREDIAL E TERRITORIAL URBANA	790.000,00	263.333,36	263.333,36	263.333,36	263.333,36	263.333,36	263.333,20	1.580.000,00
1.1.1.2.50.0.1.00Imposto sobre a Propriedade Predial e Territorial Urbana - Principal	560.000,00	93.333,34	93.333,34	93.333,34	93.333,34	93.333,34	93.333,30	560.000,00
1.1.1.2.50.0.1.01.00I.P.T.U. - Recursos Livres	560.000,00	93.333,34	93.333,34	93.333,34	93.333,34	93.333,34	93.333,30	560.000,00
1.1.1.2.50.0.2.00Imposto sobre a Propriedade Predial e Territorial Urbana - Multas e Juros	20.000,00	3.333,34	3.333,34	3.333,34	3.333,34	3.333,34	3.333,30	20.000,00
1.1.1.2.50.0.2.01.00I.P.T.U. - Recursos Livres	20.000,00	3.333,34	3.333,34	3.333,34	3.333,34	3.333,34	3.333,30	20.000,00
1.1.1.2.50.0.3.00Imposto sobre a Propriedade Predial e Territorial Urbana - Dívida Ativa	165.000,00	27.500,00	27.500,00	27.500,00	27.500,00	27.500,00	27.500,00	165.000,00
1.1.1.2.50.0.3.01.00I.P.T.U. - Recursos Livres	165.000,00	27.500,00	27.500,00	27.500,00	27.500,00	27.500,00	27.500,00	165.000,00
1.1.1.2.50.0.4.00Imposto sobre a Propriedade Predial e Territorial Urbana - Dívida Ativa - Multas e Juros	45.000,00	7.500,00	7.500,00	7.500,00	7.500,00	7.500,00	7.500,00	45.000,00
1.1.1.2.50.0.4.01.00I.P.T.U. - Recursos Livres	45.000,00	7.500,00	7.500,00	7.500,00	7.500,00	7.500,00	7.500,00	45.000,00
1.1.1.2.53.0.0.00IMPOSTOS SOBRE TRANSMISSÃO "INTER VIVOS" DE BENS IMÓVEIS E DE DIREITOS REAIS SOBRE IMÓVEIS	320.000,00	106.666,68	106.666,68	106.666,68	106.666,68	106.666,68	106.666,60	640.000,00
1.1.1.2.53.0.1.00Impostos sobre Transmissão "Inter Vivos" de Bens Imóveis e de Direitos Reais sobre Imóveis - Princip	320.000,00	53.333,34	53.333,34	53.333,34	53.333,34	53.333,34	53.333,30	320.000,00
1.1.1.2.53.0.1.01.00I.T.B.I. - Recursos Livres	320.000,00	53.333,34	53.333,34	53.333,34	53.333,34	53.333,34	53.333,30	320.000,00
1.1.1.3.00.0.0.00IMPOSTOS SOBRE A RENDA E PROVENTOS DE QUALQUER NATUREZA	1.185.000,00	197.500,00	197.500,00	197.500,00	197.500,00	197.500,00	197.500,00	1.185.000,00
1.1.1.3.03.0.0.00IMPOSTO SOBRE A RENDA - RETIDO NA FONTE	1.160.000,00	193.333,34	193.333,34	193.333,34	193.333,34	193.333,34	193.333,30	1.160.000,00
1.1.1.3.03.1.0.00IMPOSTO SOBRE A RENDA - RETIDO NA FONTE - TRABALHO	1.160.000,00	193.333,34	193.333,34	193.333,34	193.333,34	193.333,34	193.333,30	1.160.000,00
1.1.1.3.03.1.1.00IMPOSTO SOBRE A RENDA - RETIDO NA FONTE - TRABALHO - PRINCIPAL	1.100.000,00	183.333,34	183.333,34	183.333,34	183.333,34	183.333,34	183.333,30	1.100.000,00
1.1.1.3.03.1.1.01.00IMPOSTO SOBRE A RENDA - RETIDO NA FONTE - TRABALHO - PODER EXECUTIVO	1.100.000,00	183.333,34	183.333,34	183.333,34	183.333,34	183.333,34	183.333,30	1.100.000,00
1.1.1.3.03.1.1.01.01I.R.R.F. - Trabalho - Poder Executivo - Recursos Livres	1.100.000,00	183.333,34	183.333,34	183.333,34	183.333,34	183.333,34	183.333,30	1.100.000,00
1.1.1.3.03.1.1.02.00IMPOSTO SOBRE A RENDA - RETIDO NA FONTE - TRABALHO - PODER LEGISLATIVO	60.000,00	10.000,00	10.000,00	10.000,00	10.000,00	10.000,00	10.000,00	60.000,00
1.1.1.3.03.1.1.02.01I.R.R.F. - Trabalho - Poder Legislativo - Recursos Livres	60.000,00	10.000,00	10.000,00	10.000,00	10.000,00	10.000,00	10.000,00	60.000,00
1.1.1.3.03.4.0.00IMPOSTO SOBRE A RENDA - RETIDO NA FONTE - OUTROS RENDIMENTOS	25.000,00	4.166,66	4.166,66	4.166,66	4.166,66	4.166,66	4.166,70	25.000,00
1.1.1.3.03.4.1.00IMPOSTO SOBRE A RENDA - RETIDO NA FONTE - OUTROS RENDIMENTOS - PRINCIPAL	25.000,00	4.166,66	4.166,66	4.166,66	4.166,66	4.166,66	4.166,70	25.000,00
1.1.1.3.03.4.1.01.00IMPOSTO SOBRE A RENDA - RETIDO NA FONTE - OUTROS RENDIMENTOS - PODER EXECUTIVO - PRINCIPAL	25.000,00	4.166,66	4.166,66	4.166,66	4.166,66	4.166,66	4.166,70	25.000,00
1.1.1.3.03.4.1.01.01I.R.R.F. - Outros Rendimentos - Poder Executivo - Recursos Livres	25.000,00	4.166,66	4.166,66	4.166,66	4.166,66	4.166,66	4.166,70	25.000,00
1.1.1.4.00.0.0.00IMPOSTOS SOBRE A PRODUÇÃO E CIRCULAÇÃO DE MERCADORIAS E SERVIÇOS	1.069.000,00	178.166,68	178.166,68	178.166,68	178.166,68	178.166,68	178.166,60	1.069.000,00
1.1.1.4.51.0.0.00IMPOSTOS SOBRE SERVIÇOS	1.069.000,00	178.166,68	178.166,68	178.166,68	178.166,68	178.166,68	178.166,60	1.069.000,00
1.1.1.4.51.1.0.00IMPOSTO SOBRE SERVIÇOS DE QUALQUER NATUREZA - ISSQN	1.060.000,00	176.666,66	176.666,66	176.666,66	176.666,66	176.666,66	176.666,70	1.060.000,00
1.1.1.4.51.1.1.00Imposto sobre Serviços de Qualquer Natureza - ISSQN - Principal	1.060.000,00	176.666,66	176.666,66	176.666,66	176.666,66	176.666,66	176.666,70	1.060.000,00
1.1.1.4.51.1.1.01.00I.S.S.Q.N. - Recursos Livres	1.060.000,00	176.666,66	176.666,66	176.666,66	176.666,66	176.666,66	176.666,70	1.060.000,00



PREFEITURA MUNICIPAL DE IBEMA

Estado do Paraná
Exercício 2023

DEMONSTRATIVO DA RECEITA, DESDOBRADA EM METAS BIMESTRAIS DE ARRECADAÇÃO

Despesa	Previsto	PROGRAMAÇÃO						Total
		1ºBimestre	2ºBimestre	3ºBimestre	4ºBimestre	5ºBimestre	6ºBimestre	
1.1.1.4.51.1.2.00.00Imposto sobre Serviços de Qualquer Natureza - ISSQN - Multas e Juros	5.000,00	833,34	833,34	833,34	833,34	833,34	833,30	5.000,00
1.1.1.4.51.1.2.01.00L.S.S.Q.N. - Recursos Livres	5.000,00	833,34	833,34	833,34	833,34	833,34	833,30	5.000,00
1.1.1.4.51.1.3.00.00Imposto sobre Serviços de Qualquer Natureza - ISSQN - Dívida Ativa	2.000,00	333,34	333,34	333,34	333,34	333,34	333,30	2.000,00
1.1.1.4.51.1.3.01.00L.S.S.Q.N. - Recursos Livres	2.000,00	333,34	333,34	333,34	333,34	333,34	333,30	2.000,00
1.1.1.4.51.1.4.00.00Imposto sobre Serviços de Qualquer Natureza - ISSQN - Dívida Ativa - Multas e Juros	2.000,00	333,34	333,34	333,34	333,34	333,34	333,30	2.000,00
1.1.1.4.51.1.4.01.00L.S.S.Q.N. - Recursos Livres	2.000,00	333,34	333,34	333,34	333,34	333,34	333,30	2.000,00
1.1.2.0.00.0.0.00.00TAXAS	542.800,00	90.466,70	90.466,70	90.466,70	90.466,70	90.466,70	90.466,50	542.800,00
1.1.2.1.00.0.0.00.00TAXAS PELO EXERCÍCIO DO PODER DE POLÍCIA	63.000,00	10.500,02	10.500,02	10.500,02	10.500,02	10.500,02	10.499,90	63.000,00
1.1.2.1.01.0.0.00.00TAXAS DE INSPEÇÃO, CONTROLE E FISCALIZAÇÃO	63.000,00	21.000,04	21.000,04	21.000,04	21.000,04	21.000,04	20.999,80	126.000,00
1.1.2.1.01.0.1.00.00TAXAS DE INSPEÇÃO, CONTROLE E FISCALIZAÇÃO - PRINCIPAL	52.500,00	8.750,00	8.750,00	8.750,00	8.750,00	8.750,00	8.750,00	52.500,00
1.1.2.1.01.0.2.00.00TAXAS DE INSPEÇÃO, CONTROLE E FISCALIZAÇÃO - MULTAS E JUROS	500,00	83,34	83,34	83,34	83,34	83,34	83,30	500,00
1.1.2.1.01.0.3.00.00TAXAS DE INSPEÇÃO, CONTROLE E FISCALIZAÇÃO - DÍVIDA ATIVA	5.000,00	833,34	833,34	833,34	833,34	833,34	833,30	5.000,00
1.1.2.1.01.0.4.00.00TAXAS DE INSPEÇÃO, CONTROLE E FISCALIZAÇÃO - DÍVIDA ATIVA - MULTAS E JUROS	5.000,00	833,34	833,34	833,34	833,34	833,34	833,30	5.000,00
1.1.2.2.00.0.0.00.00TAXAS PELA PRESTAÇÃO DE SERVIÇOS	479.800,00	79.966,68	79.966,68	79.966,68	79.966,68	79.966,68	79.966,60	479.800,00
1.1.2.2.01.0.0.00.00TAXAS PELA PRESTAÇÃO DE SERVIÇOS EM GERAL	479.800,00	159.933,36	159.933,36	159.933,36	159.933,36	159.933,36	159.933,20	959.600,00
1.1.2.2.01.0.1.00.00TAXAS PELA PRESTAÇÃO DE SERVIÇOS EM GERAL - PRINCIPAL	399.800,00	66.633,34	66.633,34	66.633,34	66.633,34	66.633,34	66.633,30	399.800,00
1.1.2.2.01.0.2.00.00TAXAS PELA PRESTAÇÃO DE SERVIÇOS EM GERAL - MULTAS E JUROS	5.000,00	833,34	833,34	833,34	833,34	833,34	833,30	5.000,00
1.1.2.2.01.0.3.00.00TAXAS PELA PRESTAÇÃO DE SERVIÇOS EM GERAL - DÍVIDA ATIVA	60.000,00	10.000,00	10.000,00	10.000,00	10.000,00	10.000,00	10.000,00	60.000,00
1.1.2.2.01.0.4.00.00TAXAS PELA PRESTAÇÃO DE SERVIÇOS EM GERAL - DÍVIDA ATIVA - MULTAS E JUROS	15.000,00	2.500,00	2.500,00	2.500,00	2.500,00	2.500,00	2.500,00	15.000,00
1.1.3.0.00.0.0.00.00CONTRIBUIÇÃO DE MELHORIA	21.500,00	3.583,34	3.583,34	3.583,34	3.583,34	3.583,34	3.583,30	21.500,00
1.1.3.1.00.0.0.00.00CONTRIBUIÇÃO DE MELHORIA	21.500,00	3.583,34	3.583,34	3.583,34	3.583,34	3.583,34	3.583,30	21.500,00
1.1.3.1.53.0.0.00.00CONTRIBUIÇÃO DE MELHORIA PARA PAVIMENTAÇÃO E OBRAS COMPLEMENTARES	21.500,00	7.166,68	7.166,68	7.166,68	7.166,68	7.166,68	7.166,60	43.000,00
1.1.3.1.53.0.1.00.00CONTRIBUIÇÃO DE MELHORIA PARA PAVIMENTAÇÃO E OBRAS COMPLEMENTARES - PRINCIPAL	15.000,00	2.500,00	2.500,00	2.500,00	2.500,00	2.500,00	2.500,00	15.000,00
1.1.3.1.53.0.2.00.00CONTRIBUIÇÃO DE MELHORIA PARA PAVIMENTAÇÃO E OBRAS COMPLEMENTARES - MULTAS E JUROS	500,00	83,34	83,34	83,34	83,34	83,34	83,30	500,00
1.1.3.1.53.0.3.00.00CONTRIBUIÇÃO DE MELHORIA PARA PAVIMENTAÇÃO E OBRAS COMPLEMENTARES - DÍVIDA ATIVA	5.000,00	833,34	833,34	833,34	833,34	833,34	833,30	5.000,00
1.1.3.1.53.0.4.00.00CONTRIBUIÇÃO DE MELHORIA PARA PAVIMENTAÇÃO E OBRAS COMPLEMENTARES - DÍVIDA ATIVA - MULTAS E JUROS	1.000,00	166,66	166,66	166,66	166,66	166,66	166,70	1.000,00
1.2.0.00.0.0.00.00CONTRIBUIÇÕES	404.950,00	67.491,68	67.491,68	67.491,68	67.491,68	67.491,68	67.491,60	404.950,00
1.2.4.0.00.0.0.00.00CONTRIBUIÇÃO PARA O CUSTEIO DO SERVIÇO DE ILUMINAÇÃO PÚBLICA	404.950,00	67.491,68	67.491,68	67.491,68	67.491,68	67.491,68	67.491,60	404.950,00
1.2.4.1.00.0.0.00.00CONTRIBUIÇÃO PARA O CUSTEIO DO SERVIÇO DE ILUMINAÇÃO PÚBLICA	404.950,00	67.491,68	67.491,68	67.491,68	67.491,68	67.491,68	67.491,60	404.950,00
1.2.4.1.50.0.0.00.00CONTRIBUIÇÃO PARA O CUSTEIO DO SERVIÇO DE ILUMINAÇÃO PÚBLICA	404.950,00	134.983,36	134.983,36	134.983,36	134.983,36	134.983,36	134.983,20	809.900,00



PREFEITURA MUNICIPAL DE IBEMA

Estado do Paraná
Exercício 2023

DEMONSTRATIVO DA RECEITA, DESDOBRADA EM METAS BIMESTRAIS DE ARRECADAÇÃO

Despesa	Previsto	PROGRAMAÇÃO						Total
		1ºBimestre	2ºBimestre	3ºBimestre	4ºBimestre	5ºBimestre	6ºBimestre	
1.2.4.1.50.0.1.00.00CONTRIBUIÇÃO PARA O CUSTEIO DO SERVIÇO DE ILUMINAÇÃO PÚBLICA - PRINCIPAL	399.000,00	66.500,00	66.500,00	66.500,00	66.500,00	66.500,00	66.500,00	399.000,00
1.2.4.1.50.0.2.00.00CONTRIBUIÇÃO PARA O CUSTEIO DO SERVIÇO DE ILUMINAÇÃO PÚBLICA - MULTAS E JUROS	500,00	83,34	83,34	83,34	83,34	83,34	83,30	500,00
1.2.4.1.50.0.3.00.00CONTRIBUIÇÃO PARA O CUSTEIO DO SERVIÇO DE ILUMINAÇÃO PÚBLICA - DÍVIDA ATIVA	5.000,00	833,34	833,34	833,34	833,34	833,34	833,30	5.000,00
1.2.4.1.50.0.4.00.00CONTRIBUIÇÃO PARA O CUSTEIO DO SERVIÇO DE ILUMINAÇÃO PÚBLICA - DÍVIDA ATIVA - MULTAS E JUROS	450,00	75,00	75,00	75,00	75,00	75,00	75,00	450,00
1.3.0.0.00.0.0.00.00RECEITA PATRIMONIAL	297.800,00	49.633,34	49.633,34	49.633,34	49.633,34	49.633,34	49.633,30	297.800,00
1.3.1.0.00.0.0.00.00EXPLORAÇÃO DO PATRIMÔNIO IMOBILIÁRIO DO ESTADO	15.000,00	2.500,00	2.500,00	2.500,00	2.500,00	2.500,00	2.500,00	15.000,00
1.3.1.1.00.0.0.00.00EXPLORAÇÃO DO PATRIMÔNIO IMOBILIÁRIO DO ESTADO	15.000,00	2.500,00	2.500,00	2.500,00	2.500,00	2.500,00	2.500,00	15.000,00
1.3.1.1.02.0.0.00.00CONCESSÃO, PERMISSÃO, AUTORIZAÇÃO OU CESSÃO DO DIREITO DE USO DE BENS IMÓVEIS PÚBLICOS	15.000,00	5.000,00	5.000,00	5.000,00	5.000,00	5.000,00	5.000,00	30.000,00
1.3.1.1.02.0.1.00.00CONCESSÃO, PERMISSÃO, AUTORIZAÇÃO OU CESSÃO DO DIREITO DE USO DE BENS IMÓVEIS PÚBLICOS - PRINCIPAL	15.000,00	2.500,00	2.500,00	2.500,00	2.500,00	2.500,00	2.500,00	15.000,00
1.3.2.0.00.0.0.00.00VALORES MOBILIÁRIOS	282.800,00	47.133,34	47.133,34	47.133,34	47.133,34	47.133,34	47.133,30	282.800,00
1.3.2.1.00.0.0.00.00JUROS E CORREÇÕES MONETÁRIAS	282.800,00	47.133,34	47.133,34	47.133,34	47.133,34	47.133,34	47.133,30	282.800,00
1.3.2.1.01.0.0.00.00REMUNERAÇÃO DE DEPÓSITOS BANCÁRIOS	282.800,00	94.266,68	94.266,68	94.266,68	94.266,68	94.266,68	94.266,60	565.600,00
1.3.2.1.01.0.1.00.00REMUNERAÇÃO DE DEPÓSITOS BANCÁRIOS - PRINCIPAL	282.800,00	47.133,34	47.133,34	47.133,34	47.133,34	47.133,34	47.133,30	282.800,00
1.3.2.1.01.0.1.01.00Remuneração de Depósitos Bancários - Recursos Não Vinculados	250.000,00	41.666,66	41.666,66	41.666,66	41.666,66	41.666,66	41.666,70	250.000,00
1.3.2.1.01.0.1.02.00Remuneração de Depósitos Bancários - Recursos Vinculados	32.800,00	5.466,68	5.466,68	5.466,68	5.466,68	5.466,68	5.466,60	32.800,00
1.3.2.1.01.0.1.02.01Remuneração de Depósitos Bancários - Recursos Vinculados - Educação	25.700,00	4.283,32	4.283,32	4.283,32	4.283,32	4.283,32	4.283,40	25.700,00
1.3.2.1.01.0.1.02.01R.D.B. - Fundeb 60%	20.000,00	3.333,34	3.333,34	3.333,34	3.333,34	3.333,34	3.333,30	20.000,00
1.3.2.1.01.0.1.02.01R.D.B. - Educação 5%	100,00	16,66	16,66	16,66	16,66	16,66	16,70	100,00
1.3.2.1.01.0.1.02.01R.D.B. - Educação 25%	200,00	33,34	33,34	33,34	33,34	33,34	33,30	200,00
1.3.2.1.01.0.1.02.01R.D.B. - Alienação de Ativos da Educação	100,00	16,66	16,66	16,66	16,66	16,66	16,70	100,00
1.3.2.1.01.0.1.02.01R.D.B. - Salário-Educação	5.000,00	833,34	833,34	833,34	833,34	833,34	833,30	5.000,00
1.3.2.1.01.0.1.02.01R.D.B. - FNDE/PNATE	100,00	16,66	16,66	16,66	16,66	16,66	16,70	100,00
1.3.2.1.01.0.1.02.01R.D.B. - FNDE/PNAE	100,00	16,66	16,66	16,66	16,66	16,66	16,70	100,00
1.3.2.1.01.0.1.02.01R.D.B. - SEED/PETE	100,00	16,66	16,66	16,66	16,66	16,66	16,70	100,00
1.3.2.1.01.0.1.02.02Remuneração de Depósitos Bancários - Recursos Vinculados - Saúde	5.500,00	916,66	916,66	916,66	916,66	916,66	916,70	5.500,00
1.3.2.1.01.0.1.02.02R.D.B. - Saúde 15%	200,00	33,34	33,34	33,34	33,34	33,34	33,30	200,00
1.3.2.1.01.0.1.02.02R.D.B. - Serviços Prestados SUS	100,00	16,66	16,66	16,66	16,66	16,66	16,70	100,00
1.3.2.1.01.0.1.02.02R.D.B. - Bloco de Custeio ASPS	5.000,00	833,34	833,34	833,34	833,34	833,34	833,30	5.000,00
1.3.2.1.01.0.1.02.02R.D.B. - Bloco de Custeio ASPS - Estadual	100,00	16,66	16,66	16,66	16,66	16,66	16,70	100,00
1.3.2.1.01.0.1.02.02R.D.B. - BLATB - Incremento Temporário do Piso de Atenção Básica	100,00	16,66	16,66	16,66	16,66	16,66	16,70	100,00
1.3.2.1.01.0.1.02.03Remuneração de Depósitos Bancários - Recursos Vinculados - Ação Social	600,00	100,02	100,02	100,02	100,02	100,02	99,90	600,00
1.3.2.1.01.0.1.02.03R.D.B. - FNAS - Bloco da Proteção Social Básica	500,00	83,34	83,34	83,34	83,34	83,34	83,30	500,00
1.3.2.1.01.0.1.02.03R.D.B. - FNAS - Bloco da Gestão do Programa Bolsa Família e Cadastro Único	50,00	8,34	8,34	8,34	8,34	8,34	8,30	50,00
1.3.2.1.01.0.1.02.03R.D.B. - FNAS - Bloco de Proteção Social Especial de Média Complexidade	50,00	8,34	8,34	8,34	8,34	8,34	8,30	50,00
1.3.2.1.01.0.1.02.04Remuneração de Depósitos Bancários - Recursos Vinculados - Outros	1.000,00	166,68	166,68	166,68	166,68	166,68	166,60	1.000,00
1.3.2.1.01.0.1.02.04R.D.B. - Receita de Alienação de Ativos	100,00	16,66	16,66	16,66	16,66	16,66	16,70	100,00



PREFEITURA MUNICIPAL DE IBEMA

Estado do Paraná
Exercício 2023

DEMONSTRATIVO DA RECEITA, DESDOBRADA EM METAS BIMESTRAIS DE ARRECADAÇÃO

Despesa	Previsto	PROGRAMAÇÃO						Total
		1ºBimestre	2ºBimestre	3ºBimestre	4ºBimestre	5ºBimestre	6ºBimestre	
1.3.2.1.01.0.1.02.04R.D.B. - Royalties	500,00	83,34	83,34	83,34	83,34	83,34	83,30	500,00
1.3.2.1.01.0.1.02.04R.D.B. - Iluminação Pública	50,00	8,34	8,34	8,34	8,34	8,34	8,30	50,00
1.3.2.1.01.0.1.02.04R.D.B. - Taxas de Poder de Polícia	100,00	16,66	16,66	16,66	16,66	16,66	16,70	100,00
1.3.2.1.01.0.1.02.04R.D.B. - Taxas de Prestação de Serviços	200,00	33,34	33,34	33,34	33,34	33,34	33,30	200,00
1.3.2.1.01.0.1.02.04R.D.B. - CIDE	50,00	8,34	8,34	8,34	8,34	8,34	8,30	50,00
1.6.0.0.00.0.0.00.00RECEITA DE SERVIÇOS	219.900,00	36.649,98	36.649,98	36.649,98	36.649,98	36.649,98	36.650,10	219.900,00
1.6.1.0.00.0.0.00.00SERVIÇOS ADMINISTRATIVOS E COMERCIAIS GERAIS	20.000,00	3.333,32	3.333,32	3.333,32	3.333,32	3.333,32	3.333,40	20.000,00
1.6.1.1.00.0.0.00.00SERVIÇOS ADMINISTRATIVOS E COMERCIAIS GERAIS	20.000,00	3.333,32	3.333,32	3.333,32	3.333,32	3.333,32	3.333,40	20.000,00
1.6.1.1.01.0.0.00.00SERVIÇOS ADMINISTRATIVOS E COMERCIAIS GERAIS PRESTADOS POR ENTIDADES E ÓRGÃOS PÚBLICOS EM GERAL	20.000,00	6.666,64	6.666,64	6.666,64	6.666,64	6.666,64	6.666,80	40.000,00
1.6.1.1.01.0.1.00.00SERVIÇOS ADMINISTRATIVOS E COMERCIAIS GERAIS PRESTADOS POR ENTIDADES E ÓRGÃOS PÚBLICOS EM GERAL - PR	10.000,00	1.666,66	1.666,66	1.666,66	1.666,66	1.666,66	1.666,70	10.000,00
1.6.1.1.01.0.2.00.00SERVIÇOS ADMINISTRATIVOS E COMERCIAIS GERAIS PRESTADOS POR ENTIDADES E ÓRGÃOS PÚBLICOS EM GERAL - MU	1.000,00	166,66	166,66	166,66	166,66	166,66	166,70	1.000,00
1.6.1.1.01.0.3.00.00SERVIÇOS ADMINISTRATIVOS E COMERCIAIS GERAIS PRESTADOS POR ENTIDADES E ÓRGÃOS PÚBLICOS EM GERAL - DÍ	7.000,00	1.166,66	1.166,66	1.166,66	1.166,66	1.166,66	1.166,70	7.000,00
1.6.1.1.01.0.4.00.00SERVIÇOS ADMINISTRATIVOS E COMERCIAIS GERAIS PRESTADOS POR ENTIDADES E ÓRGÃOS PÚBLICOS EM GERAL- DIV	2.000,00	333,34	333,34	333,34	333,34	333,34	333,30	2.000,00
1.6.3.0.00.0.0.00.00SERVIÇOS E ATIVIDADES REFERENTES À SAÚDE	199.900,00	33.316,66	33.316,66	33.316,66	33.316,66	33.316,66	33.316,70	199.900,00
1.6.3.1.00.0.0.00.00SERVIÇOS DE ATENDIMENTO À SAÚDE	199.900,00	33.316,66	33.316,66	33.316,66	33.316,66	33.316,66	33.316,70	199.900,00
1.6.3.1.50.0.0.00.00SERVIÇOS HOSPITALARES	199.900,00	66.633,32	66.633,32	66.633,32	66.633,32	66.633,32	66.633,40	399.800,00
1.6.3.1.50.0.1.00.00SERVIÇOS HOSPITALARES - PRINCIPAL	199.900,00	33.316,66	33.316,66	33.316,66	33.316,66	33.316,66	33.316,70	199.900,00
1.7.0.0.00.0.0.00.00TRANSFERÊNCIAS CORRENTES	28.008.930,00	4.668.154,98	4.668.154,98	4.668.154,98	4.668.154,98	4.668.154,98	4.668.155,10	28.008.930,00
1.7.1.0.00.0.0.00.00TRANSFERÊNCIAS DA UNIÃO E DE SUAS ENTIDADES	18.208.280,00	3.034.713,34	3.034.713,34	3.034.713,34	3.034.713,34	3.034.713,34	3.034.713,30	18.208.280,00
1.7.1.1.00.0.0.00.00TRANSFERÊNCIAS DECORRENTES DE PARTICIPAÇÃO NA RECEITA DA UNIÃO	14.116.000,00	2.352.666,66	2.352.666,66	2.352.666,66	2.352.666,66	2.352.666,66	2.352.666,70	14.116.000,00
1.7.1.1.51.0.0.00.00COTA-PARTE DO FUNDO DE PARTICIPAÇÃO DOS MUNICÍPIOS - FPM	13.960.000,00	2.326.666,66	2.326.666,66	2.326.666,66	2.326.666,66	2.326.666,66	2.326.666,70	13.960.000,00
1.7.1.1.51.1.0.00.00COTA-PARTE DO FUNDO DE PARTICIPAÇÃO DOS MUNICÍPIOS - COTA MENSAL	12.560.000,00	2.093.333,32	2.093.333,32	2.093.333,32	2.093.333,32	2.093.333,32	2.093.333,40	12.560.000,00
1.7.1.1.51.1.1.00.00Cota-Parte do Fundo de Participação dos Municípios - Cota Mensal - Principal	12.560.000,00	2.093.333,32	2.093.333,32	2.093.333,32	2.093.333,32	2.093.333,32	2.093.333,40	12.560.000,00
1.7.1.1.51.1.1.01.00Cota-Parte do F.P.M. - Cota Mensal - Recursos Livres	15.700.000,00	2.616.666,66	2.616.666,66	2.616.666,66	2.616.666,66	2.616.666,66	2.616.666,70	15.700.000,00
1.7.1.1.51.1.1.02.00Cota-Parte do F.P.M. - Cota Mensal - Educação	-3.140.000,00	-523.333,34	-523.333,34	-523.333,34	-523.333,34	-523.333,34	-523.333,30	-3.140.000,00
1.7.1.1.51.2.0.00.00COTA-PARTE DO FUNDO DE PARTICIPAÇÃO DOS MUNICÍPIOS - COTAS EXTRAORDINÁRIAS	1.400.000,00	233.333,34	233.333,34	233.333,34	233.333,34	233.333,34	233.333,30	1.400.000,00
1.7.1.1.51.2.1.00.00Cota-Parte do Fundo de Participação dos Municípios - Cotas Extraordinárias - Principal	1.400.000,00	233.333,34	233.333,34	233.333,34	233.333,34	233.333,34	233.333,30	1.400.000,00
1.7.1.1.51.2.1.03.00Cota-Parte do FPM - Cotas Extraordinárias - Principal	1.400.000,00	233.333,34	233.333,34	233.333,34	233.333,34	233.333,34	233.333,30	1.400.000,00
1.7.1.1.52.0.0.00.00COTA-PARTE DO IMPOSTO SOBRE A PROPRIEDADE TERRITORIAL RURAL	156.000,00	52.000,00	52.000,00	52.000,00	52.000,00	52.000,00	52.000,00	312.000,00
1.7.1.1.52.0.1.00.00Cota-Parte do Imposto Sobre a Propriedade Territorial Rural - Principal	156.000,00	26.000,00	26.000,00	26.000,00	26.000,00	26.000,00	26.000,00	156.000,00



PREFEITURA MUNICIPAL DE IBEMA

Estado do Paraná
Exercício 2023

DEMONSTRATIVO DA RECEITA, DESDOBRADA EM METAS BIMESTRAIS DE ARRECADAÇÃO

Despesa	Previsto	PROGRAMAÇÃO						Total
		1ºBimestre	2ºBimestre	3ºBimestre	4ºBimestre	5ºBimestre	6ºBimestre	
1.7.1.1.52.0.1.01.00Cota-Parte do I.T.R - Recursos Livres	195.000,00	32.500,00	32.500,00	32.500,00	32.500,00	32.500,00	32.500,00	195.000,00
1.7.1.1.52.0.1.02.00Cota-Parte do I.T.R - Educação	-39.000,00	-6.500,00	-6.500,00	-6.500,00	-6.500,00	-6.500,00	-6.500,00	-39.000,00
1.7.1.2.00.0.0.00TRANSFERÊNCIAS DAS COMPENSAÇÕES FINANCEIRAS PELA EXPLORAÇÃO DE RECURSOS NATURAIS	358.000,00	59.666,66	59.666,66	59.666,66	59.666,66	59.666,66	59.666,70	358.000,00
1.7.1.2.52.0.0.00COTA-PARTE DA COMPENSAÇÃO FINANCEIRA PELA PRODUÇÃO DE PETRÓLEO	358.000,00	59.666,66	59.666,66	59.666,66	59.666,66	59.666,66	59.666,70	358.000,00
1.7.1.2.52.4.0.00COTA-PARTE DO FUNDO ESPECIAL DO PETRÓLEO FEP	358.000,00	59.666,66	59.666,66	59.666,66	59.666,66	59.666,66	59.666,70	358.000,00
1.7.1.2.52.4.1.00COTA-PARTE DO FUNDO ESPECIAL DO PETRÓLEO FEP - PRINCIPAL	358.000,00	59.666,66	59.666,66	59.666,66	59.666,66	59.666,66	59.666,70	358.000,00
1.7.1.3.00.0.0.00TRANSFERÊNCIAS DE RECURSOS DO SISTEMA ÚNICO DE SAÚDE SUS	1.434.900,00	239.150,00	239.150,00	239.150,00	239.150,00	239.150,00	239.150,00	1.434.900,00
1.7.1.3.50.0.0.00TRANSFERÊNCIAS DE RECURSOS DO SISTEMA ÚNICO DE SAÚDE SUS REPASSES FUNDO A FUNDO - BLOCO DE MANUT	1.434.900,00	239.150,00	239.150,00	239.150,00	239.150,00	239.150,00	239.150,00	1.434.900,00
1.7.1.3.50.1.0.00TRANSFERÊNCIAS DE RECURSOS DO BLOCO DE MANUTENÇÃO DAS AÇÕES E SERVIÇOS PÚBLICOS DE SAÚDE ATENÇÃO P	1.314.900,00	219.150,00	219.150,00	219.150,00	219.150,00	219.150,00	219.150,00	1.314.900,00
1.7.1.3.50.1.1.00Transferências de Recursos do Bloco de Manutenção das Ações e Serviços Públicos de Saúde - Atenção P	1.314.900,00	219.150,00	219.150,00	219.150,00	219.150,00	219.150,00	219.150,00	1.314.900,00
1.7.1.3.50.1.1.01.00Incentivo Financeiro da APS - Capitação Ponderada	520.000,00	86.666,66	86.666,66	86.666,66	86.666,66	86.666,66	86.666,70	520.000,00
1.7.1.3.50.1.1.02.00Incentivo Financeiro da APS - Desempenho	100.000,00	16.666,66	16.666,66	16.666,66	16.666,66	16.666,66	16.666,70	100.000,00
1.7.1.3.50.1.1.03.00Incentivo para Ações Estratégicas - Equipes de Saúde Bucal	30.000,00	5.000,00	5.000,00	5.000,00	5.000,00	5.000,00	5.000,00	30.000,00
1.7.1.3.50.1.1.04.00Incentivo para Ações Estratégicas - LRPD	100.000,00	16.666,66	16.666,66	16.666,66	16.666,66	16.666,66	16.666,70	100.000,00
1.7.1.3.50.1.1.06.00Programa de Informatização da APS	35.000,00	5.833,34	5.833,34	5.833,34	5.833,34	5.833,34	5.833,30	35.000,00
1.7.1.3.50.1.1.07.00Incremento Temporário da Atenção Primária em Saúde	299.900,00	49.983,34	49.983,34	49.983,34	49.983,34	49.983,34	49.983,30	299.900,00
1.7.1.3.50.1.1.13.00Bloco de Custeio das Ações e Serviços Públicos de Saúde - Federal - ACS	215.000,00	35.833,34	35.833,34	35.833,34	35.833,34	35.833,34	35.833,30	215.000,00
1.7.1.3.50.1.1.14.00BLATB - Incentivo para Ações Estratégicas - Programa Saúde na Escola	15.000,00	2.500,00	2.500,00	2.500,00	2.500,00	2.500,00	2.500,00	15.000,00
1.7.1.3.50.3.0.00TRANSFERÊNCIAS DE RECURSOS DO BLOCO DE MANUTENÇÃO DAS AÇÕES E SERVIÇOS PÚBLICOS DE SAÚDE VIGILÂNCI	120.000,00	20.000,00	20.000,00	20.000,00	20.000,00	20.000,00	20.000,00	120.000,00
1.7.1.3.50.3.1.00Transferências de Recursos do Bloco de Manutenção das Ações e Serviços Públicos de Saúde - Vigilânci	120.000,00	20.000,00	20.000,00	20.000,00	20.000,00	20.000,00	20.000,00	120.000,00
1.7.1.3.50.3.1.01.00Incentivo Fin p/Exec de Ações de Vigilância Sanitária	12.000,00	2.000,00	2.000,00	2.000,00	2.000,00	2.000,00	2.000,00	12.000,00
1.7.1.3.50.3.1.02.00Incentivo Fin p/Exec de Ações de Vigilância em Saúde - Despesas Diversas	13.000,00	2.166,66	2.166,66	2.166,66	2.166,66	2.166,66	2.166,70	13.000,00
1.7.1.3.50.3.1.04.00Bloco de Custeio das Ações e Serviços Públicos de Saúde - Federal - ACE	95.000,00	15.833,34	15.833,34	15.833,34	15.833,34	15.833,34	15.833,30	95.000,00
1.7.1.4.00.0.0.00TRANSFERÊNCIAS DE RECURSOS DO FUNDO NACIONAL DO DESENVOLVIMENTO DA EDUCAÇÃO FNDE	429.800,00	71.633,34	71.633,34	71.633,34	71.633,34	71.633,34	71.633,30	429.800,00
1.7.1.4.50.0.0.00TRANSFERÊNCIAS DO SALÁRIO-EDUCAÇÃO	315.000,00	105.000,00	105.000,00	105.000,00	105.000,00	105.000,00	105.000,00	630.000,00
1.7.1.4.50.0.1.00TRANSFERÊNCIAS DO SALÁRIO-EDUCAÇÃO - PRINCIPAL	315.000,00	52.500,00	52.500,00	52.500,00	52.500,00	52.500,00	52.500,00	315.000,00
1.7.1.4.52.0.0.00TRANSFERÊNCIAS REFERENTES AO PROGRAMA NACIONAL DE ALIMENTAÇÃO ESCOLAR PNAE	89.900,00	29.966,68	29.966,68	29.966,68	29.966,68	29.966,68	29.966,60	179.800,00



PREFEITURA MUNICIPAL DE IBEMA

Estado do Paraná
Exercício 2023

DEMONSTRATIVO DA RECEITA, DESDOBRADA EM METAS BIMESTRAIS DE ARRECADAÇÃO

Despesa	Previsto	PROGRAMAÇÃO						Total
		1ºBimestre	2ºBimestre	3ºBimestre	4ºBimestre	5ºBimestre	6ºBimestre	
1.7.1.4.52.0.1.00.00TRANSFERÊNCIAS REFERENTES AO PROGRAMA NACIONAL DE ALIMENTAÇÃO ESCOLAR PNAE - PRINCIPAL	89.900,00	14.983,34	14.983,34	14.983,34	14.983,34	14.983,34	14.983,30	89.900,00
1.7.1.4.53.0.0.00.00TRANSFERÊNCIAS REFERENTES AO PROGRAMA NACIONAL DE APOIO AO TRANSPORTE DO ESCOLAR PNATE	24.900,00	8.300,00	8.300,00	8.300,00	8.300,00	8.300,00	8.300,00	49.800,00
1.7.1.4.53.0.1.00.00TRANSFERÊNCIAS REFERENTES AO PROGRAMA NACIONAL DE APOIO AO TRANSPORTE DO ESCOLAR PNATE - PRINCIPAL	24.900,00	4.150,00	4.150,00	4.150,00	4.150,00	4.150,00	4.150,00	24.900,00
1.7.1.5.00.0.0.00.00TRANSFERÊNCIAS DE RECURSOS DE COMPLEMENTAÇÃO DA UNIÃO AO FUNDO DE MANUTENÇÃO E DESENVOLVIMENTO DA ED	30.000,00	5.000,00	5.000,00	5.000,00	5.000,00	5.000,00	5.000,00	30.000,00
1.7.1.5.51.0.0.00.00TRANSFERÊNCIAS DE RECURSOS DE COMPLEMENTAÇÃO DA UNIÃO AO FUNDEB VAAF	30.000,00	10.000,00	10.000,00	10.000,00	10.000,00	10.000,00	10.000,00	60.000,00
1.7.1.5.51.0.1.00.00TRANSFERÊNCIAS DE RECURSOS DE COMPLEMENTAÇÃO DA UNIÃO AO FUNDEB VAAF - PRINCIPAL	30.000,00	5.000,00	5.000,00	5.000,00	5.000,00	5.000,00	5.000,00	30.000,00
1.7.1.6.00.0.0.00.00TRANSFERÊNCIAS DE RECURSOS DO FUNDO NACIONAL DE ASSISTÊNCIA SOCIAL FNAS	129.400,00	21.566,66	21.566,66	21.566,66	21.566,66	21.566,66	21.566,70	129.400,00
1.7.1.6.50.0.0.00.00TRANSFERÊNCIAS DE RECURSOS DO FUNDO NACIONAL DE ASSISTÊNCIA SOCIAL FNAS	129.400,00	43.133,32	43.133,32	43.133,32	43.133,32	43.133,32	43.133,40	258.800,00
1.7.1.6.50.0.1.00.00Transferências de Recursos do Fundo Nacional de Assistência Social - FNAS - Principal	129.400,00	21.566,66	21.566,66	21.566,66	21.566,66	21.566,66	21.566,70	129.400,00
1.7.1.6.50.0.1.01.00BPSB - Componente - Piso Básico Fixo	55.000,00	9.166,66	9.166,66	9.166,66	9.166,66	9.166,66	9.166,70	55.000,00
1.7.1.6.50.0.1.02.00BPSB - Componente - Serviço de Convivência e Fortalecimento de Vínculos	34.500,00	5.750,00	5.750,00	5.750,00	5.750,00	5.750,00	5.750,00	34.500,00
1.7.1.6.50.0.1.04.00BPSEMC - Componente - Piso de Transição de Média Complexidade	9.950,00	1.658,34	1.658,34	1.658,34	1.658,34	1.658,34	1.658,30	9.950,00
1.7.1.6.50.0.1.05.00GPBFCU - Índice de Gestão Descentralizada - IGD-PAB	29.950,00	4.991,66	4.991,66	4.991,66	4.991,66	4.991,66	4.991,70	29.950,00
1.7.1.7.00.0.0.00.00TRANSFERÊNCIAS DE CONVÊNIOS DA UNIÃO E DE SUAS ENTIDADES	1.666.180,00	277.696,68	277.696,68	277.696,68	277.696,68	277.696,68	277.696,60	1.666.180,00
1.7.1.7.99.0.0.00.00OUTRAS TRANSFERÊNCIAS DE CONVÊNIOS DA UNIÃO E DE SUAS ENTIDADES	1.666.180,00	555.393,36	555.393,36	555.393,36	555.393,36	555.393,36	555.393,20	3.332.360,00
1.7.1.7.99.0.1.00.00OUTRAS TRANSFERÊNCIAS DE CONVÊNIOS DA UNIÃO E DE SUAS ENTIDADES - PRINCIPAL	1.666.180,00	277.696,68	277.696,68	277.696,68	277.696,68	277.696,68	277.696,60	1.666.180,00
1.7.1.7.99.0.1.01.00Convênio Itaipu nº 4500060923 - Manejo Integrado de Água e Solo, Saneamento Ambiental	200.000,00	33.333,34	33.333,34	33.333,34	33.333,34	33.333,34	33.333,30	200.000,00
1.7.1.7.99.0.1.02.00Convênio Itaipu - Manejo Integrado de Água e Solo, Saneamento Ambiental	1.466.180,00	244.363,34	244.363,34	244.363,34	244.363,34	244.363,34	244.363,30	1.466.180,00
1.7.1.9.00.0.0.00.00OUTRAS TRANSFERÊNCIAS DE RECURSOS DA UNIÃO E DE SUAS ENTIDADES	44.000,00	7.333,34	7.333,34	7.333,34	7.333,34	7.333,34	7.333,30	44.000,00
1.7.1.9.58.0.0.00.00TRANSFERÊNCIA OBRIGATORIA DECORRENTE DA LEI COMPLEMENTAR N 176/2020	44.000,00	14.666,68	14.666,68	14.666,68	14.666,68	14.666,68	14.666,60	88.000,00
1.7.1.9.58.0.1.00.00TRANSFERÊNCIA OBRIGATORIA DECORRENTE DA LEI COMPLEMENTAR N 176/2020 - PRINCIPAL	44.000,00	7.333,34	7.333,34	7.333,34	7.333,34	7.333,34	7.333,30	44.000,00
1.7.2.0.00.0.0.00.00TRANSFERÊNCIAS DOS ESTADOS E DO DISTRITO FEDERAL E DE SUAS ENTIDADES	4.955.650,00	825.941,64	825.941,64	825.941,64	825.941,64	825.941,64	825.941,80	4.955.650,00
1.7.2.1.00.0.0.00.00PARTICIPAÇÃO NA RECEITA DOS ESTADOS E DISTRITO FEDERAL	4.807.350,00	801.224,98	801.224,98	801.224,98	801.224,98	801.224,98	801.225,10	4.807.350,00
1.7.2.1.50.0.0.00.00COTA-PARTE DO ICMS	4.040.000,00	1.346.666,64	1.346.666,64	1.346.666,64	1.346.666,64	1.346.666,64	1.346.666,80	8.080.000,00



PREFEITURA MUNICIPAL DE IBEMA

Estado do Paraná
Exercício 2023

DEMONSTRATIVO DA RECEITA, DESDOBRADA EM METAS BIMESTRAIS DE ARRECAÇÃO

Despesa	Previsto	PROGRAMAÇÃO						Total
		1ºBimestre	2ºBimestre	3ºBimestre	4ºBimestre	5ºBimestre	6ºBimestre	
1.7.2.1.50.0.1.00.00Cota-Parte do ICMS - Principal	4.040.000,00	673.333,32	673.333,32	673.333,32	673.333,32	673.333,32	673.333,40	4.040.000,00
1.7.2.1.50.0.1.01.00Cota-Parte do ICMS - Recursos Livres	5.050.000,00	841.666,66	841.666,66	841.666,66	841.666,66	841.666,66	841.666,70	5.050.000,00
1.7.2.1.50.0.1.02.00Cota-Parte do ICMS - Educação	-1.010.000,00	-168.333,34	-168.333,34	-168.333,34	-168.333,34	-168.333,34	-168.333,30	-1.010.000,00
1.7.2.1.51.0.0.00.00COTA-PARTE DO IPVA	680.400,00	226.800,00	226.800,00	226.800,00	226.800,00	226.800,00	226.800,00	1.360.800,00
1.7.2.1.51.0.1.00.00Cota-Parte do IPVA - Principal	680.400,00	113.400,00	113.400,00	113.400,00	113.400,00	113.400,00	113.400,00	680.400,00
1.7.2.1.51.0.1.01.00Cota-Parte do IPVA - Principal - Recursos Livres	850.500,00	141.750,00	141.750,00	141.750,00	141.750,00	141.750,00	141.750,00	850.500,00
1.7.2.1.51.0.1.02.00Cota-Parte do IPVA - Principal - Educação	-170.100,00	-28.350,00	-28.350,00	-28.350,00	-28.350,00	-28.350,00	-28.350,00	-170.100,00
1.7.2.1.52.0.0.00.00COTA-PARTE DO IPI - MUNICÍPIOS	72.000,00	24.000,00	24.000,00	24.000,00	24.000,00	24.000,00	24.000,00	144.000,00
1.7.2.1.52.0.1.00.00Cota-Parte do IPI - Municípios - Principal	72.000,00	12.000,00	12.000,00	12.000,00	12.000,00	12.000,00	12.000,00	72.000,00
1.7.2.1.52.0.1.01.00Cota-Parte do IPI - Municípios - Recursos Livres	90.000,00	15.000,00	15.000,00	15.000,00	15.000,00	15.000,00	15.000,00	90.000,00
1.7.2.1.52.0.1.02.00Cota-Parte do IPI - Municípios - Educação	-18.000,00	-3.000,00	-3.000,00	-3.000,00	-3.000,00	-3.000,00	-3.000,00	-18.000,00
1.7.2.1.53.0.0.00.00COTA-PARTE DA CONTRIBUIÇÃO DE INTERVENÇÃO NO DOMÍNIO ECONÔMICO	14.950,00	4.983,32	4.983,32	4.983,32	4.983,32	4.983,32	4.983,40	29.900,00
1.7.2.1.53.0.1.00.00COTA-PARTE DA CONTRIBUIÇÃO DE INTERVENÇÃO NO DOMÍNIO ECONÔMICO - PRINCIPAL	14.950,00	2.491,66	2.491,66	2.491,66	2.491,66	2.491,66	2.491,70	14.950,00
1.7.2.2.00.0.0.00.00TRANSFERÊNCIAS DAS COMPENSAÇÕES FINANCEIRAS PELA EXPLORAÇÃO DE RECURSOS NATURAIS	1.500,00	250,00	250,00	250,00	250,00	250,00	250,00	1.500,00
1.7.2.2.52.0.0.00.00COTA-PARTE ROYALTIES COMPENSAÇÃO FINANCEIRA PELA PRODUÇÃO DO PETRÓLEO	1.500,00	500,00	500,00	500,00	500,00	500,00	500,00	3.000,00
1.7.2.2.52.0.1.00.00COTA-PARTE ROYALTIES COMPENSAÇÃO FINANCEIRA PELA PRODUÇÃO DO PETRÓLEO - PRINCIPAL	1.500,00	250,00	250,00	250,00	250,00	250,00	250,00	1.500,00
1.7.2.3.00.0.0.00.00TRANSFERÊNCIAS DE RECURSOS DO SISTEMA ÚNICO DE SAÚDE SUS	99.900,00	16.650,00	16.650,00	16.650,00	16.650,00	16.650,00	16.650,00	99.900,00
1.7.2.3.50.0.0.00.00TRANSFERÊNCIAS DE RECURSOS DO SISTEMA ÚNICO DE SAÚDE SUS	99.900,00	33.300,00	33.300,00	33.300,00	33.300,00	33.300,00	33.300,00	199.800,00
1.7.2.3.50.0.1.00.00TRANSFERÊNCIAS DE RECURSOS DO SISTEMA ÚNICO DE SAÚDE SUS - PRINCIPAL	99.900,00	16.650,00	16.650,00	16.650,00	16.650,00	16.650,00	16.650,00	99.900,00
1.7.2.3.50.0.1.01.00Programa APSUS Custeio, Saúde Bucal e Família Paranaense	99.900,00	16.650,00	16.650,00	16.650,00	16.650,00	16.650,00	16.650,00	99.900,00
1.7.2.9.00.0.0.00.00OUTRAS TRANSFERÊNCIAS DOS ESTADOS E DISTRITO FEDERAL	46.900,00	7.816,66	7.816,66	7.816,66	7.816,66	7.816,66	7.816,70	46.900,00
1.7.2.9.52.0.0.00.00TRANSFERÊNCIAS DE RECURSOS DESTINADOS A PROGRAMAS DE EDUCAÇÃO	46.900,00	15.633,32	15.633,32	15.633,32	15.633,32	15.633,32	15.633,40	93.800,00
1.7.2.9.52.0.1.00.00TRANSFERÊNCIAS DE RECURSOS DESTINADOS A PROGRAMAS DE EDUCAÇÃO - PRINCIPAL	46.900,00	7.816,66	7.816,66	7.816,66	7.816,66	7.816,66	7.816,70	46.900,00
1.7.2.9.52.0.1.01.00Programa Estadual de Transporte Escolar - PETE	46.900,00	7.816,66	7.816,66	7.816,66	7.816,66	7.816,66	7.816,70	46.900,00
1.7.3.0.00.0.0.00.00TRANSFERÊNCIAS DOS MUNICÍPIOS E DE SUAS ENTIDADES	165.000,00	27.500,00	27.500,00	27.500,00	27.500,00	27.500,00	27.500,00	165.000,00
1.7.3.1.00.0.0.00.00TRANSFERÊNCIAS DE RECURSOS DO SISTEMA ÚNICO DE SAÚDE - SUS	165.000,00	27.500,00	27.500,00	27.500,00	27.500,00	27.500,00	27.500,00	165.000,00
1.7.3.1.50.0.0.00.00TRANSFERÊNCIAS DE RECURSOS DO SISTEMA ÚNICO DE SAÚDE - SUS	165.000,00	55.000,00	55.000,00	55.000,00	55.000,00	55.000,00	55.000,00	330.000,00
1.7.3.1.50.0.1.00.00TRANSFERÊNCIAS DE RECURSOS DO SISTEMA ÚNICO DE SAÚDE SUS - PRINCIPAL	165.000,00	27.500,00	27.500,00	27.500,00	27.500,00	27.500,00	27.500,00	165.000,00
1.7.3.1.50.0.1.01.00Transferências dos Repasses para o CONSAMU	165.000,00	27.500,00	27.500,00	27.500,00	27.500,00	27.500,00	27.500,00	165.000,00
1.7.5.0.00.0.0.00.00TRANSFERÊNCIAS DE OUTRAS INSTITUIÇÕES PÚBLICAS	4.680.000,00	780.000,00	780.000,00	780.000,00	780.000,00	780.000,00	780.000,00	4.680.000,00



PREFEITURA MUNICIPAL DE IBEMA

Estado do Paraná
Exercício 2023

DEMONSTRATIVO DA RECEITA, DESDOBRADA EM METAS BIMESTRAIS DE ARRECADAÇÃO

Despesa	Previsto	PROGRAMAÇÃO						Total
		1ºBimestre	2ºBimestre	3ºBimestre	4ºBimestre	5ºBimestre	6ºBimestre	
1.7.5.1.00.0.0.00.00TRANSFERÊNCIAS DE RECURSOS DO FUNDO DE MANUTENÇÃO E DESENVOLVIMENTO DA EDUCAÇÃO BÁSICA E DE VALORIZA	4.680.000,00	780.000,00	780.000,00	780.000,00	780.000,00	780.000,00	780.000,00	4.680.000,00
1.7.5.1.50.0.0.00.00TRANSFERÊNCIAS DE RECURSOS DO FUNDO DE MANUTENÇÃO E DESENVOLVIMENTO DA EDUCAÇÃO BÁSICA E DE VALORIZA	4.680.000,00	1.560.000,00	1.560.000,00	1.560.000,00	1.560.000,00	1.560.000,00	1.560.000,00	9.360.000,00
1.7.5.1.50.0.1.00.00Transferências de Recursos do Fundo de Manutenção e Desenvolvimento da Educação Básica e de Valoriza	4.680.000,00	780.000,00	780.000,00	780.000,00	780.000,00	780.000,00	780.000,00	4.680.000,00
1.7.5.1.50.0.1.01.00FUNDEB 70%	4.470.000,00	745.000,00	745.000,00	745.000,00	745.000,00	745.000,00	745.000,00	4.470.000,00
1.7.5.1.50.0.1.02.00FUNDEB 30%	210.000,00	35.000,00	35.000,00	35.000,00	35.000,00	35.000,00	35.000,00	210.000,00
1.9.0.0.00.0.0.00.00OUTRAS RECEITAS CORRENTES	15.000,00	2.500,00	2.500,00	2.500,00	2.500,00	2.500,00	2.500,00	15.000,00
1.9.9.0.00.0.0.00.00DEMAIS RECEITAS CORRENTES	15.000,00	2.500,00	2.500,00	2.500,00	2.500,00	2.500,00	2.500,00	15.000,00
1.9.9.9.00.0.0.00.00OUTRAS RECEITAS CORRENTES	15.000,00	2.500,00	2.500,00	2.500,00	2.500,00	2.500,00	2.500,00	15.000,00
1.9.9.9.12.0.0.00.00ENCARGOS LEGAIS PELA INSCRIÇÃO EM DÍVIDA ATIVA E RECEITAS DE ÔNUS DE SUCUMBÊNCIA	15.000,00	2.500,00	2.500,00	2.500,00	2.500,00	2.500,00	2.500,00	15.000,00
1.9.9.9.12.2.0.00.00ÔNUS DE SUCUMBÊNCIA	15.000,00	2.500,00	2.500,00	2.500,00	2.500,00	2.500,00	2.500,00	15.000,00
1.9.9.9.12.2.1.00.00ÔNUS DE SUCUMBÊNCIA - PRINCIPAL	15.000,00	2.500,00	2.500,00	2.500,00	2.500,00	2.500,00	2.500,00	15.000,00
2.0.0.0.00.0.0.00.00RECEITAS DE CAPITAL	5.272.855,17	878.809,22	878.809,22	878.809,22	878.809,22	878.809,22	878.809,22	5.272.855,17
2.2.0.0.00.0.0.00.00ALIENAÇÃO DE BENS	29.800,00	4.966,66	4.966,66	4.966,66	4.966,66	4.966,66	4.966,66	29.800,00
2.2.1.0.00.0.0.00.00ALIENAÇÃO DE BENS MÓVEIS	29.800,00	4.966,66	4.966,66	4.966,66	4.966,66	4.966,66	4.966,66	29.800,00
2.2.1.3.00.0.0.00.00ALIENAÇÃO DE BENS MÓVEIS E SEMOVENTES	29.800,00	4.966,66	4.966,66	4.966,66	4.966,66	4.966,66	4.966,66	29.800,00
2.2.1.3.01.0.0.00.00ALIENAÇÃO DE BENS MÓVEIS E SEMOVENTES	29.800,00	9.933,32	9.933,32	9.933,32	9.933,32	9.933,32	9.933,32	59.600,00
2.2.1.3.01.0.1.00.00Alienação de Bens Móveis e Semoventes - Principal	29.800,00	4.966,66	4.966,66	4.966,66	4.966,66	4.966,66	4.966,66	29.800,00
2.2.1.3.01.0.1.01.00Alienação de Bens Móveis e Semoventes - Principal - Geral	19.900,00	3.316,66	3.316,66	3.316,66	3.316,66	3.316,66	3.316,66	19.900,00
2.2.1.3.01.0.1.02.00Alienação de Bens Móveis e Semoventes - Principal - Educação	9.900,00	1.650,00	1.650,00	1.650,00	1.650,00	1.650,00	1.650,00	9.900,00
2.4.0.0.00.0.0.00.00TRANSFERÊNCIAS DE CAPITAL	5.243.055,17	873.842,56	873.842,56	873.842,56	873.842,56	873.842,56	873.842,56	5.243.055,17
2.4.1.0.00.0.0.00.00TRANSFERÊNCIAS DA UNIÃO E DE SUAS ENTIDADES	2.896.540,00	482.756,68	482.756,68	482.756,68	482.756,68	482.756,68	482.756,68	2.896.540,00
2.4.1.4.00.0.0.00.00TRANSFERÊNCIAS DE CONVÊNIOS DA UNIÃO E DE SUAS ENTIDADES	2.215.000,00	369.166,68	369.166,68	369.166,68	369.166,68	369.166,68	369.166,68	2.215.000,00
2.4.1.4.52.0.0.00.00TRANSFERÊNCIAS DE CONVÊNIOS DA UNIÃO DESTINADAS A PROGRAMAS DE SANEAMENTO BÁSICO	960.000,00	320.000,00	320.000,00	320.000,00	320.000,00	320.000,00	320.000,00	1.920.000,00
2.4.1.4.52.0.1.00.00Transferências de Convênios da União destinadas a Programas de Saneamento Básico - Principal	960.000,00	160.000,00	160.000,00	160.000,00	160.000,00	160.000,00	160.000,00	960.000,00
2.4.1.4.52.0.1.01.00Convênio FUNASA nº 2177/17 - Sistemas de Abastecimento de Água	960.000,00	160.000,00	160.000,00	160.000,00	160.000,00	160.000,00	160.000,00	960.000,00
2.4.1.4.54.0.0.00.00TRANSFERÊNCIAS DE CONVÊNIOS DA UNIÃO DESTINADAS A PROGRAMAS DE INFRAESTRUTURA EM TRANSPORTE	300.000,00	100.000,00	100.000,00	100.000,00	100.000,00	100.000,00	100.000,00	600.000,00
2.4.1.4.54.0.1.00.00Transferências de Convênios da União destinadas a Programas de Infraestrutura em Transporte - Princi	300.000,00	50.000,00	50.000,00	50.000,00	50.000,00	50.000,00	50.000,00	300.000,00
2.4.1.4.54.0.1.01.00Convênio MAPACEF nº 925271/21 - Pavimentação Polidétrica de Estrada Vicinal	300.000,00	50.000,00	50.000,00	50.000,00	50.000,00	50.000,00	50.000,00	300.000,00
2.4.1.4.99.0.0.00.00OUTRAS TRANSFERÊNCIAS DE CONVÊNIOS DA UNIÃO E DE SUAS ENTIDADES	955.000,00	318.333,36	318.333,36	318.333,36	318.333,36	318.333,36	318.333,20	1.910.000,00
2.4.1.4.99.0.1.00.00OUTRAS TRANSFERÊNCIAS DE CONVÊNIOS DA UNIÃO E DE SUAS ENTIDADES - PRINCIPAL	955.000,00	159.166,68	159.166,68	159.166,68	159.166,68	159.166,68	159.166,60	955.000,00



PREFEITURA MUNICIPAL DE IBEMA

Estado do Paraná
Exercício 2023

DEMONSTRATIVO DA RECEITA, DESDOBRADA EM METAS BIMESTRAIS DE ARRECADAÇÃO


Despesa	Previsto	PROGRAMAÇÃO						Total
		1ºBimestre	2ºBimestre	3ºBimestre	4ºBimestre	5ºBimestre	6ºBimestre	
2.4.1.4.99.0.1.01.00Convênio MAPA nº 921544/21 - Patrulha Agrícola Mecanizada	477.500,00	79.583,34	79.583,34	79.583,34	79.583,34	79.583,34	79.583,30	477.500,00
2.4.1.4.99.0.1.02.00Convênio MAPA nº 927114/22 - Patrulha Agrícola Mecanizada	477.500,00	79.583,34	79.583,34	79.583,34	79.583,34	79.583,34	79.583,30	477.500,00
2.4.1.9.00.0.0.00.00OUTRAS TRANSFERÊNCIAS DE RECURSOS DA UNIÃO E DE SUAS ENTIDADES	681.540,00	113.590,00	113.590,00	113.590,00	113.590,00	113.590,00	113.590,00	681.540,00
2.4.1.9.99.0.0.00.00OUTRAS TRANSFERÊNCIAS DE RECURSOS DA UNIÃO E DE SUAS ENTIDADES	681.540,00	227.180,00	227.180,00	227.180,00	227.180,00	227.180,00	227.180,00	1.363.080,00
2.4.1.9.99.0.1.00.00OUTRAS TRANSFERÊNCIAS DE RECURSOS DA UNIÃO E DE SUAS ENTIDADES - PRINCIPAL	681.540,00	113.590,00	113.590,00	113.590,00	113.590,00	113.590,00	113.590,00	681.540,00
2.4.1.9.99.0.1.01.00Transf Especial - Emenda 202228449003 - Centro Comunitário Linha Cristópolis	80.000,00	13.333,34	13.333,34	13.333,34	13.333,34	13.333,34	13.333,30	80.000,00
2.4.1.9.99.0.1.02.00Transf Especial - Emenda 202232200007 - Lago Municipal	501.540,00	83.590,00	83.590,00	83.590,00	83.590,00	83.590,00	83.590,00	501.540,00
2.4.1.9.99.0.1.03.00Transf Especial - Emenda 202237710003 - Agricultura	100.000,00	16.666,66	16.666,66	16.666,66	16.666,66	16.666,66	16.666,70	100.000,00
2.4.2.0.00.0.0.00.00TRANSFERÊNCIAS DOS ESTADOS E DO DISTRITO FEDERAL E DE SUAS ENTIDADES	2.346.515,17	391.085,88	391.085,88	391.085,88	391.085,88	391.085,88	391.085,77	2.346.515,17
2.4.2.1.00.0.0.00.00TRANSFERÊNCIAS DE RECURSOS DO SISTEMA ÚNICO DE SAÚDE - SUS DOS ESTADOS E DF	170.000,00	28.333,34	28.333,34	28.333,34	28.333,34	28.333,34	28.333,30	170.000,00
2.4.2.1.50.0.0.00.00TRANSFERÊNCIAS DE RECURSOS DO SISTEMA ÚNICO DE SAÚDE SUS	170.000,00	56.666,68	56.666,68	56.666,68	56.666,68	56.666,68	56.666,60	340.000,00
2.4.2.1.50.0.1.00.00Transferências de Recursos do Sistema Único de Saúde - SUS - Principal	170.000,00	28.333,34	28.333,34	28.333,34	28.333,34	28.333,34	28.333,30	170.000,00
2.4.2.1.50.0.1.04.00Inc Fin de Invest - Transporte Sanitário - Resol SESA nº 327/22	170.000,00	28.333,34	28.333,34	28.333,34	28.333,34	28.333,34	28.333,30	170.000,00
2.4.2.2.00.0.0.00.00TRANSFERÊNCIAS DE CONVÊNIO DOS ESTADOS E DF E DE SUAS ENTIDADES	2.176.515,17	362.752,54	362.752,54	362.752,54	362.752,54	362.752,54	362.752,47	2.176.515,17
2.4.2.2.50.0.0.00.00TRANSFERÊNCIAS DE CONVÊNIO DOS ESTADOS PARA O SISTEMA ÚNICO DE SAÚDE SUS	171.681,84	57.227,28	57.227,28	57.227,28	57.227,28	57.227,28	57.227,28	343.363,68
2.4.2.2.50.0.1.00.00TRANSFERÊNCIAS DE CONVÊNIO DOS ESTADOS PARA O SISTEMA ÚNICO DE SAÚDE SUS - PRINCIPAL	171.681,84	28.613,64	28.613,64	28.613,64	28.613,64	28.613,64	28.613,64	171.681,84
2.4.2.2.50.0.1.01.00Convênio Estadual SEDU nº 1137/2022 - Veículos Saúde	171.681,84	28.613,64	28.613,64	28.613,64	28.613,64	28.613,64	28.613,64	171.681,84
2.4.2.2.51.0.0.00.00TRANSFERÊNCIAS DE CONVÊNIO DOS ESTADOS DESTINADAS A PROGRAMAS DE EDUCAÇÃO	200.000,00	66.666,68	66.666,68	66.666,68	66.666,68	66.666,68	66.666,60	400.000,00
2.4.2.2.51.0.1.00.00Transferências de Convênios dos Estados destinadas a Programas de Educação - Principal	200.000,00	33.333,34	33.333,34	33.333,34	33.333,34	33.333,34	33.333,30	200.000,00
2.4.2.2.51.0.1.01.00Convênio Estadual - Veículo para Transporte Escolar - SEDU - PAM - 2022	200.000,00	33.333,34	33.333,34	33.333,34	33.333,34	33.333,34	33.333,30	200.000,00
2.4.2.2.99.0.0.00.00OUTRAS TRANSFERÊNCIAS DE CONVÊNIO DOS ESTADOS E DF E DE SUAS ENTIDADES	1.804.833,33	601.611,12	601.611,12	601.611,12	601.611,12	601.611,12	601.611,06	3.609.666,66
2.4.2.2.99.0.1.00.00OUTRAS TRANSFERÊNCIAS DE CONVÊNIO DOS ESTADOS E DF E DE SUAS ENTIDADES - PRINCIPAL	1.804.833,33	300.805,56	300.805,56	300.805,56	300.805,56	300.805,56	300.805,53	1.804.833,33
2.4.2.2.99.0.1.04.00Convênio Estadual SEDU nº 1102/2022 - Pá Carregadeira	604.833,33	100.805,56	100.805,56	100.805,56	100.805,56	100.805,56	100.805,53	604.833,33
2.4.2.2.99.0.1.05.00Convênio Estadual - Construção de Barracão Industrial	1.200.000,00	200.000,00	200.000,00	200.000,00	200.000,00	200.000,00	200.000,00	1.200.000,00
Totais	38.147.735,17	6.357.955,94	6.357.955,94	6.357.955,94	6.357.955,94	6.357.955,94	6.357.955,47	38.147.735,17




PREFEITURA MUNICIPAL DE IBEMA

Estado do Paraná
Exercício 2023

DEMONSTRATIVO DA RECEITA, DESDOBRADA EM METAS BIMESTRAIS DE ARRECADAÇÃO

Despesa	Previsto	PROGRAMAÇÃO						Total
		1º Bimestre	2º Bimestre	3º Bimestre	4º Bimestre	5º Bimestre	6º Bimestre	
								
VIVIANE COMIRAN PREFEITA		RODRIGO SCATOLIN Contador CRC - Nº PR-047066/O-4						



PROGRAMAÇÃO FINANCEIRA POR CATEGORIA ECONÔMICA
Consolidado

Despesa	Previsto	PROGRAMAÇÃO												
		Janeiro	Fevereiro	Março	Abril	Maió	Junho	Julho	Agosto	Setembro	Outubro	Novembro	Dezembro	Total
01.000.00.000.0000.0.000.0.0.00.00.00.00.00	1.696.831,00													
01.001.00.000.00000.0.000.0.0.00.00.00.00.00	CÂMARA MUNICIPAL 1.696.831,00													
01.001.01.000.00000.0.000.0.0.00.00.00.00.00	Legislativa 1.696.831,00													
01.001.01.031.00000.0.000.0.0.00.00.00.00.00	Ação Legislativa 1.696.831,00													
01.001.01.031.00001.0.000.0.0.00.00.00.00.00	Ação Legislativa 1.696.831,00													
01.001.01.031.00001.1.000.0.0.00.00.00.00.00	Ampliação e Reforma do Prédio do Legislativo Municipal 200.000,00													
01.001.01.031.00001.1.000.4.0.00.00.00.00.00	DESPESAS DE CAPITAL 200.000,00													
01.001.01.031.00001.1.000.4.4.00.00.00.00.00	INVESTIMENTOS 200.000,00													
01.001.01.031.00001.1.000.4.4.90.00.00.00.00	APLICAÇÕES DIRETAS 200.000,00													
01.001.01.031.00001.1.000.4.4.90.51.00.00.00	OBRAS E INSTALAÇÕES 200.000,00													
	1001 Recursos do Tesouro (Descentralizados)													
01.001.01.031.00001.2.000.0.0.00.00.00.00.00	Centro da Câmara Municipal 1.496.831,00													
01.001.01.031.00001.2.000.3.0.00.00.00.00.00	DESPESAS CORRENTES 1.396.831,00													
01.001.01.031.00001.2.000.3.1.00.00.00.00.00	PESSOAL E ENCARGOS SOCIAIS 980.000,00													
01.001.01.031.00001.2.000.3.1.90.00.00.00.00	APLICAÇÕES DIRETAS 980.000,00													
01.001.01.031.00001.2.000.3.1.90.11.00.00.00	VENCIMENTOS E VANTAGENS FIXAS - PESSOAL CIVIL 800.000,00													
	1001 Recursos do Tesouro (Descentralizados)													
01.001.01.031.00001.2.000.3.1.90.13.00.00.00	CONTRIBUIÇÕES PATRONAIS 180.000,00													
01.001.01.031.00001.2.000.3.1.90.00.00.00.00	OUTRAS DESPESAS CORRENTES 416.831,00													



PREFEITURA MUNICIPAL DE IBEMA

Estado do Paraná

Exercício 2023



PROGRAMAÇÃO FINANCEIRA POR CATEGORIA ECONÔMICA
Consolidado

Despesa	Previsão	PROGRAMAÇÃO													
		Janerio	Fevereiro	Março	Abril	Maior	Junho	Julho	Agosto	Setembro	Outubro	Novembro	Dezembro	Total	
01.001.01.031.0001.2.001.3.3.90.00.00.00	416.831,00														
	APLICAÇÕES DIRETAS														
01.001.01.031.0001.2.001.3.3.90.14.00.00	90.000,00														
	DIARIAS - CIVIL														
01.001.01.031.0001.2.001.3.3.90.30.00.00	90.000,00														
	MATERIAL DE CONSUMO														
	35.255,00														
	35.255,00														
01.001.01.031.0001.2.001.3.3.90.33.00.00	30.000,00														
	PASSAGENS E DESPESAS COM LOCOMOÇÃO														
	30.000,00														
01.001.01.031.0001.2.001.3.3.90.36.00.00	10.000,00														
	OUTROS SERVIÇOS DE TERCEIROS - PESSOA FÍSICA														
	10.000,00														
01.001.01.031.0001.2.001.3.3.90.38.00.00	171.576,00														
	OUTROS SERVIÇOS DE TERCEIROS - PESSOA JURÍDICA														
	171.576,00														
01.001.01.031.0001.2.001.3.3.90.40.00.00	75.000,00														
	SERVIÇOS DE TECNOLOGIA DA INFORMAÇÃO E COMUNICAÇÃO - PESSOA JURÍDICA														
	75.000,00														
01.001.01.031.0001.2.001.3.3.90.47.00.00	75.000,00														
	OBRIGAÇÕES TRIBUTÁRIAS E CONTRIBUTIVAS														
	5.000,00														
	5.000,00														
01.001.01.031.0001.2.001.4.0.00.00.00.00	100.000,00														
	DESPESAS DE CAPITAL														
	100.000,00														
01.001.01.031.0001.2.001.4.4.00.00.00.00	100.000,00														
	INVESTIMENTOS														
	100.000,00														
01.001.01.031.0001.2.001.4.4.90.00.00.00	100.000,00														
	APLICAÇÕES DIRETAS														
	100.000,00														
01.001.01.031.0001.2.001.4.4.90.52.00.00	100.000,00														
	EQUIPAMENTOS E MATERIAL PERMANENTE														
	100.000,00														
	100.000,00														
02.000.00.000.0000.0.000.0.0.00.00.00.00															
	Governo Municipal														



PREFEITURA MUNICIPAL DE IBEMA
Estado do Paraná
Exercício 2023



PROGRAMAÇÃO FINANCEIRA POR CATEGORIA ECONÔMICA
Consolidado

Despesa	Previsão	PROGRAMAÇÃO												Total			
		Janeiro	Fevereiro	Março	Abril	Maio	Junho	Julho	Agosto	Setembro	Outubro	Novembro	Dezembro				
02.001.04.0000.0000.0.000.0.00.00.00.00	471.550,00	39.295,82	39.295,82	39.295,82	39.295,82	39.295,82	39.295,82	39.295,82	39.295,82	39.295,82	39.295,82	39.295,82	39.295,82	39.295,82	39.295,82	39.295,82	471.550,00
Gabinete da Prefeitura																	
02.001.04.0000.0000.0.000.0.00.00.00.00	471.550,00	39.295,82	39.295,82	39.295,82	39.295,82	39.295,82	39.295,82	39.295,82	39.295,82	39.295,82	39.295,82	39.295,82	39.295,82	39.295,82	39.295,82	39.295,82	471.550,00
Administração																	
02.001.04.122.0002.0.000.0.00.00.00.00	422.200,00	35.183,33	35.183,33	35.183,33	35.183,33	35.183,33	35.183,33	35.183,33	35.183,33	35.183,33	35.183,33	35.183,33	35.183,33	35.183,33	35.183,33	35.183,33	422.200,00
Administração Geral																	
02.001.04.122.0002.0.000.0.00.00.00.00	307.000,00	25.583,33	25.583,33	25.583,33	25.583,33	25.583,33	25.583,33	25.583,33	25.583,33	25.583,33	25.583,33	25.583,33	25.583,33	25.583,33	25.583,33	25.583,33	307.000,00
Assistência Humaneidade e Progresso																	
02.001.04.122.0002.2.002.0.00.00.00.00	307.000,00	25.583,33	25.583,33	25.583,33	25.583,33	25.583,33	25.583,33	25.583,33	25.583,33	25.583,33	25.583,33	25.583,33	25.583,33	25.583,33	25.583,33	25.583,33	307.000,00
Cessão do Gabinete da Prefeitura																	
02.001.04.122.0002.2.002.0.00.00.00.00	307.000,00	25.583,33	25.583,33	25.583,33	25.583,33	25.583,33	25.583,33	25.583,33	25.583,33	25.583,33	25.583,33	25.583,33	25.583,33	25.583,33	25.583,33	25.583,33	307.000,00
DESPESAS CORRENTES																	
02.001.04.122.0002.2.002.3.0.00.00.00.00	306.000,00	25.500,00	25.500,00	25.500,00	25.500,00	25.500,00	25.500,00	25.500,00	25.500,00	25.500,00	25.500,00	25.500,00	25.500,00	25.500,00	25.500,00	25.500,00	306.000,00
PESSOAL E ENCARGOS SOCIAIS																	
02.001.04.122.0002.2.002.3.1.90.00.00.00	274.000,00	22.833,33	22.833,33	22.833,33	22.833,33	22.833,33	22.833,33	22.833,33	22.833,33	22.833,33	22.833,33	22.833,33	22.833,33	22.833,33	22.833,33	22.833,33	274.000,00
APLICAÇÕES DIRETAS																	
02.001.04.122.0002.2.002.3.1.90.11.00.00	274.000,00	22.833,33	22.833,33	22.833,33	22.833,33	22.833,33	22.833,33	22.833,33	22.833,33	22.833,33	22.833,33	22.833,33	22.833,33	22.833,33	22.833,33	22.833,33	274.000,00
VENCIMENTOS E VANTAGENS FIXAS - PESSOAL CIVIL																	
1000 Recursos Ordinários (Livres)	226.000,00	18.833,33	18.833,33	18.833,33	18.833,33	18.833,33	18.833,33	18.833,33	18.833,33	18.833,33	18.833,33	18.833,33	18.833,33	18.833,33	18.833,33	18.833,33	226.000,00
02.001.04.122.0002.2.002.3.1.90.13.00.00	226.000,00	18.833,33	18.833,33	18.833,33	18.833,33	18.833,33	18.833,33	18.833,33	18.833,33	18.833,33	18.833,33	18.833,33	18.833,33	18.833,33	18.833,33	18.833,33	226.000,00
CONTRIBUIÇÕES PATRONAIS																	
1000 Recursos Ordinários (Livres)	47.000,00	3.916,67	3.916,67	3.916,67	3.916,67	3.916,67	3.916,67	3.916,67	3.916,67	3.916,67	3.916,67	3.916,67	3.916,67	3.916,67	3.916,67	3.916,67	47.000,00
02.001.04.122.0002.2.002.3.1.90.94.00.00	47.000,00	3.916,67	3.916,67	3.916,67	3.916,67	3.916,67	3.916,67	3.916,67	3.916,67	3.916,67	3.916,67	3.916,67	3.916,67	3.916,67	3.916,67	3.916,67	47.000,00
INDENIZAÇÕES E RESTITUIÇÕES TRABALHISTAS																	
1000 Recursos Ordinários (Livres)	1.000,00	83,33	83,33	83,33	83,33	83,33	83,33	83,33	83,33	83,33	83,33	83,33	83,33	83,33	83,33	83,33	1.000,00
02.001.04.122.0002.2.002.3.3.00.00.00.00	1.000,00	83,33	83,33	83,33	83,33	83,33	83,33	83,33	83,33	83,33	83,33	83,33	83,33	83,33	83,33	83,33	1.000,00
OUTRAS DESPESAS CORRENTES																	
32.000,00	2.666,67	2.666,67	2.666,67	2.666,67	2.666,67	2.666,67	2.666,67	2.666,67	2.666,67	2.666,67	2.666,67	2.666,67	2.666,67	2.666,67	2.666,67	2.666,67	32.000,00
02.001.04.122.0002.2.002.3.3.90.14.00.00	32.000,00	2.666,67	2.666,67	2.666,67	2.666,67	2.666,67	2.666,67	2.666,67	2.666,67	2.666,67	2.666,67	2.666,67	2.666,67	2.666,67	2.666,67	2.666,67	32.000,00
DIARIAS - CIVIL																	
1000 Recursos Ordinários (Livres)	10.000,00	833,33	833,33	833,33	833,33	833,33	833,33	833,33	833,33	833,33	833,33	833,33	833,33	833,33	833,33	833,33	10.000,00
02.001.04.122.0002.2.002.3.3.90.30.00.00	10.000,00	833,33	833,33	833,33	833,33	833,33	833,33	833,33	833,33	833,33	833,33	833,33	833,33	833,33	833,33	833,33	10.000,00
MATERIAL DE CONSUMO																	
15.000,00	1.250,00	1.250,00	1.250,00	1.250,00	1.250,00	1.250,00	1.250,00	1.250,00	1.250,00	1.250,00	1.250,00	1.250,00	1.250,00	1.250,00	1.250,00	1.250,00	15.000,00
02.001.04.122.0002.2.002.3.3.90.33.00.00	15.000,00	1.250,00	1.250,00	1.250,00	1.250,00	1.250,00	1.250,00	1.250,00	1.250,00	1.250,00	1.250,00	1.250,00	1.250,00	1.250,00	1.250,00	1.250,00	15.000,00
PASSAGENS E DESPESAS COM LOCOMOÇÃO																	
2.000,00	166,67	166,67	166,67	166,67	166,67	166,67	166,67	166,67	166,67	166,67	166,67	166,67	166,67	166,67	166,67	166,67	2.000,00
02.001.04.122.0002.2.002.3.3.90.39.00.00	2.000,00	166,67	166,67	166,67	166,67	166,67	166,67	166,67	166,67	166,67	166,67	166,67	166,67	166,67	166,67	166,67	2.000,00
OUTROS SERVIÇOS DE TERCEIROS - PESSOA JURÍDICA																	
166,67	166,67	166,67	166,67	166,67	166,67	166,67	166,67	166,67	166,67	166,67	166,67	166,67	166,67	166,67	166,67	166,67	166,67




PREFEITURA MUNICIPAL DE IBEMA
Estado do Paraná
Exercício 2023



PROGRAMAÇÃO FINANCEIRA POR CATEGORIA ECONÔMICA
Consolidado

Despesa	Previsto	PROGRAMAÇÃO												Total		
		Janeiro	Fevereiro	Março	Abril	Maió	Junho	Julho	Agosto	Setembro	Outubro	Novembro	Dezembro			
1000 Recursos Ordinários (Livres)	5.000,00	416,67	416,67	416,67	416,67	416,67	416,67	416,67	416,67	416,67	416,67	416,67	416,67	416,67	416,67	5.000,00
02.001.04.124.0002.2.002.4.0.00.00.00.00	5.000,00	416,67	416,67	416,67	416,67	416,67	416,67	416,67	416,67	416,67	416,67	416,67	416,67	416,67	416,67	5.000,00
DESPESAS DE CAPITAL																
02.001.04.124.0002.2.002.4.4.00.00.00.00	1.000,00	83,33	83,33	83,33	83,33	83,33	83,33	83,33	83,33	83,33	83,33	83,33	83,33	83,33	83,33	1.000,00
INVESTIMENTOS																
02.001.04.124.0002.2.002.4.4.90.00.00.00	1.000,00	83,33	83,33	83,33	83,33	83,33	83,33	83,33	83,33	83,33	83,33	83,33	83,33	83,33	83,33	1.000,00
APLICAÇÕES DIRETAS																
02.001.04.124.0002.2.002.4.4.90.52.00.00	1.000,00	83,33	83,33	83,33	83,33	83,33	83,33	83,33	83,33	83,33	83,33	83,33	83,33	83,33	83,33	1.000,00
EQUIPAMENTOS E MATERIAL PERMANENTE																
1000 Recursos Ordinários (Livres)	1.000,00	83,33	83,33	83,33	83,33	83,33	83,33	83,33	83,33	83,33	83,33	83,33	83,33	83,33	83,33	1.000,00
02.001.04.124.0000.0.000.0.0.00.00.00.00	1.000,00	83,33	83,33	83,33	83,33	83,33	83,33	83,33	83,33	83,33	83,33	83,33	83,33	83,33	83,33	1.000,00
Controle Externo																
02.001.04.124.0002.0.000.0.0.00.00.00.00	115.200,00	9.600,00	9.600,00	9.600,00	9.600,00	9.600,00	9.600,00	9.600,00	9.600,00	9.600,00	9.600,00	9.600,00	9.600,00	9.600,00	9.600,00	115.200,00
Administração Humanidade e Progresso																
02.001.04.124.0002.2.003.0.0.00.00.00.00	115.200,00	9.600,00	9.600,00	9.600,00	9.600,00	9.600,00	9.600,00	9.600,00	9.600,00	9.600,00	9.600,00	9.600,00	9.600,00	9.600,00	9.600,00	115.200,00
Gestão de Controle Interno																
02.001.04.124.0002.2.003.3.0.00.00.00.00	115.200,00	9.600,00	9.600,00	9.600,00	9.600,00	9.600,00	9.600,00	9.600,00	9.600,00	9.600,00	9.600,00	9.600,00	9.600,00	9.600,00	9.600,00	115.200,00
DESPESAS CORRENTES																
114.200,00	9.516,67	9.516,67	9.516,67	9.516,67	9.516,67	9.516,67	9.516,67	9.516,67	9.516,67	9.516,67	9.516,67	9.516,67	9.516,67	9.516,67	9.516,67	114.200,00
PESSOAL E ENCARGOS SOCIAIS																
113.700,00	9.475,00	9.475,00	9.475,00	9.475,00	9.475,00	9.475,00	9.475,00	9.475,00	9.475,00	9.475,00	9.475,00	9.475,00	9.475,00	9.475,00	9.475,00	113.700,00
APLICAÇÕES DIRETAS																
113.700,00	9.475,00	9.475,00	9.475,00	9.475,00	9.475,00	9.475,00	9.475,00	9.475,00	9.475,00	9.475,00	9.475,00	9.475,00	9.475,00	9.475,00	9.475,00	113.700,00
VENCIMENTOS E VANTAGENS FIXAS - PESSOAL CIVIL																
92.000,00	7.666,67	7.666,67	7.666,67	7.666,67	7.666,67	7.666,67	7.666,67	7.666,67	7.666,67	7.666,67	7.666,67	7.666,67	7.666,67	7.666,67	7.666,67	92.000,00
CONTRIBUIÇÕES PATRONAIS																
19.700,00	1.641,67	1.641,67	1.641,67	1.641,67	1.641,67	1.641,67	1.641,67	1.641,67	1.641,67	1.641,67	1.641,67	1.641,67	1.641,67	1.641,67	1.641,67	19.700,00
OUTRAS DESPESAS VARIÁVEIS - PESSOAL CIVIL																
1.000,00	83,33	83,33	83,33	83,33	83,33	83,33	83,33	83,33	83,33	83,33	83,33	83,33	83,33	83,33	83,33	1.000,00
INDENIZACÕES E RESTITUIÇÕES TRABALHISTAS																
1.000,00	83,33	83,33	83,33	83,33	83,33	83,33	83,33	83,33	83,33	83,33	83,33	83,33	83,33	83,33	83,33	1.000,00
OUTRAS DESPESAS CORRENTES																
500,00	41,67	41,67	41,67	41,67	41,67	41,67	41,67	41,67	41,67	41,67	41,67	41,67	41,67	41,67	41,67	500,00
APLICAÇÕES DIRETAS																
02.001.04.124.0002.2.003.3.3.90.14.00.00	500,00	41,67	41,67	41,67	41,67	41,67	41,67	41,67	41,67	41,67	41,67	41,67	41,67	41,67	41,67	500,00
DIÁRIAS - CIVIL																



PREFEITURA MUNICIPAL DE IBEMA

Estado do Paraná

Exercício 2023

PROGRAMAÇÃO FINANCEIRA POR CATEGORIA ECONÔMICA
Consolidado

Despesa	Previsto	PROGRAMAÇÃO												Total		
		Janeiro	Fevereiro	Março	Abril	Maior	Junho	Julho	Agosto	Setembro	Outubro	Novembro	Dezembro			
1000 Recursos Ordinarios (Livres)	500,00	41,67	41,67	41,67	41,67	41,67	41,67	41,67	41,67	41,67	41,67	41,67	41,67	41,67	41,67	500,00
02.001.04.124.0002.2.003.4.0.00.00.00.00	500,00	41,67	41,67	41,67	41,67	41,67	41,67	41,67	41,67	41,67	41,67	41,67	41,67	41,67	41,67	500,00
	DESPESAS DE CAPITAL															
02.001.04.124.0002.2.003.4.0.00.00.00.00	1.000,00	83,33	83,33	83,33	83,33	83,33	83,33	83,33	83,33	83,33	83,33	83,33	83,33	83,33	83,33	1.000,00
	INVESTIMENTOS															
02.001.04.124.0002.2.003.4.4.90.00.00.00	1.000,00	83,33	83,33	83,33	83,33	83,33	83,33	83,33	83,33	83,33	83,33	83,33	83,33	83,33	83,33	1.000,00
	APLICAÇÕES DIRETAS															
02.001.04.124.0002.2.003.4.4.90.52.00.00	1.000,00	83,33	83,33	83,33	83,33	83,33	83,33	83,33	83,33	83,33	83,33	83,33	83,33	83,33	83,33	1.000,00
	EQUIPAMENTOS E MATERIAL PERMANENTE															
1000 Recursos Ordinarios (Livres)	1.000,00	83,33	83,33	83,33	83,33	83,33	83,33	83,33	83,33	83,33	83,33	83,33	83,33	83,33	83,33	1.000,00
02.001.05.000.0000.0.000.0.0.00.00.00.00	1.000,00	83,33	83,33	83,33	83,33	83,33	83,33	83,33	83,33	83,33	83,33	83,33	83,33	83,33	83,33	1.000,00
	Defesa Nacional															
02.001.05.153.0002.2.004.3.0.00.00.00.00	49.350,00	4.112,49	4.112,49	4.112,49	4.112,49	4.112,49	4.112,49	4.112,49	4.112,49	4.112,49	4.112,49	4.112,49	4.112,49	4.112,49	4.112,49	49.350,00
	Defesa Terrestre															
02.001.05.153.0002.2.004.3.0.00.00.00.00	49.350,00	4.112,49	4.112,49	4.112,49	4.112,49	4.112,49	4.112,49	4.112,49	4.112,49	4.112,49	4.112,49	4.112,49	4.112,49	4.112,49	4.112,49	49.350,00
	Administração Humanidade e Progresso															
02.001.05.153.0002.2.004.3.1.90.16.00.00	49.350,00	4.112,49	4.112,49	4.112,49	4.112,49	4.112,49	4.112,49	4.112,49	4.112,49	4.112,49	4.112,49	4.112,49	4.112,49	4.112,49	4.112,49	49.350,00
	Gestão da J.S.M. Polícia Civil e Militar															
02.001.05.153.0002.2.004.3.0.00.00.00.00	49.350,00	4.112,49	4.112,49	4.112,49	4.112,49	4.112,49	4.112,49	4.112,49	4.112,49	4.112,49	4.112,49	4.112,49	4.112,49	4.112,49	4.112,49	49.350,00
	DESPESAS CORRENTES															
02.001.05.153.0002.2.004.3.1.00.00.00.00	48.350,00	4.029,16	4.029,16	4.029,16	4.029,16	4.029,16	4.029,16	4.029,16	4.029,16	4.029,16	4.029,16	4.029,16	4.029,16	4.029,16	4.029,16	48.350,00
	PESSOAL E ENCARGOS SOCIAIS															
02.001.05.153.0002.2.004.3.1.90.16.00.00	42.850,00	3.570,82	3.570,82	3.570,82	3.570,82	3.570,82	3.570,82	3.570,82	3.570,82	3.570,82	3.570,82	3.570,82	3.570,82	3.570,82	42.850,00	
	APLICAÇÕES DIRETAS															
02.001.05.153.0002.2.004.3.1.90.11.00.00	42.850,00	3.570,82	3.570,82	3.570,82	3.570,82	3.570,82	3.570,82	3.570,82	3.570,82	3.570,82	3.570,82	3.570,82	3.570,82	3.570,82	42.850,00	
	VENCIMENTOS E VANTAGENS FIXAS - PESSOAL CIVIL															
1000 Recursos Ordinarios (Livres)	33.400,00	2.783,33	2.783,33	2.783,33	2.783,33	2.783,33	2.783,33	2.783,33	2.783,33	2.783,33	2.783,33	2.783,33	2.783,33	2.783,33	2.783,33	33.400,00
02.001.05.153.0002.2.004.3.1.90.13.00.00	33.400,00	2.783,33	2.783,33	2.783,33	2.783,33	2.783,33	2.783,33	2.783,33	2.783,33	2.783,33	2.783,33	2.783,33	2.783,33	2.783,33	2.783,33	33.400,00
	CONTRIBUIÇÕES PATRONAIS															
1000 Recursos Ordinarios (Livres)	7.450,00	620,83	620,83	620,83	620,83	620,83	620,83	620,83	620,83	620,83	620,83	620,83	620,83	620,83	620,83	7.450,00
02.001.05.153.0002.2.004.3.1.90.16.00.00	7.450,00	620,83	620,83	620,83	620,83	620,83	620,83	620,83	620,83	620,83	620,83	620,83	620,83	620,83	620,83	7.450,00
	OUTRAS DESPESAS VARIÁVEIS - PESSOAL CIVIL															
1000 Recursos Ordinarios (Livres)	1.000,00	83,33	83,33	83,33	83,33	83,33	83,33	83,33	83,33	83,33	83,33	83,33	83,33	83,33	83,33	1.000,00
02.001.05.153.0002.2.004.3.1.90.04.00.00	1.000,00	83,33	83,33	83,33	83,33	83,33	83,33	83,33	83,33	83,33	83,33	83,33	83,33	83,33	83,33	1.000,00
	INDENIZAÇÕES E RESTITUIÇÕES TRABALHISTAS															
1000 Recursos Ordinarios (Livres)	1.000,00	83,33	83,33	83,33	83,33	83,33	83,33	83,33	83,33	83,33	83,33	83,33	83,33	83,33	83,33	1.000,00
02.001.05.153.0002.2.004.3.3.00.00.00.00	1.000,00	83,33	83,33	83,33	83,33	83,33	83,33	83,33	83,33	83,33	83,33	83,33	83,33	83,33	83,33	1.000,00
	OUTRAS DESPESAS CORRENTES															
02.001.05.153.0002.2.004.3.3.90.00.00.00	5.500,00	458,34	458,34	458,34	458,34	458,34	458,34	458,34	458,34	458,34	458,34	458,34	458,34	458,34	458,34	5.500,00
	APLICAÇÕES DIRETAS															



PREFEITURA MUNICIPAL DE IBEMA
Estado do Paraná
Exercício 2023



PROGRAMAÇÃO FINANCEIRA POR CATEGORIA ECONÔMICA
Consolidado

Despesa	Previsão	PROGRAMAÇÃO												Total		
		Janeiro	Fevereiro	Março	Abril	Maió	Junho	Julho	Agosto	Setembro	Outubro	Novembro	Dezembro			
02.001.05.153.0002.2.004.3.3.90.14.00.00	5.500,00	458,34	458,34	458,34	458,34	458,34	458,34	458,34	458,34	458,34	458,34	458,34	458,34	458,34	458,34	5.500,00
DIARIAS - CIVIL																
1000 Recursos Ordinários (Livres)	500,00	41,67	41,67	41,67	41,67	41,67	41,67	41,67	41,67	41,67	41,67	41,67	41,67	41,67	41,67	500,00
02.001.05.153.0002.2.004.3.3.90.30.00.00	500,00	41,67	41,67	41,67	41,67	41,67	41,67	41,67	41,67	41,67	41,67	41,67	41,67	41,67	41,67	500,00
MATERIAL DE CONSUMO																
1000 Recursos Ordinários (Livres)	5.000,00	416,67	416,67	416,67	416,67	416,67	416,67	416,67	416,67	416,67	416,67	416,67	416,67	416,67	416,67	5.000,00
02.001.05.153.0002.2.004.4.0.00.00.00.00	5.000,00	416,67	416,67	416,67	416,67	416,67	416,67	416,67	416,67	416,67	416,67	416,67	416,67	416,67	416,67	5.000,00
DESPESAS DE CAPITAL																
1.000.000	83,33	83,33	83,33	83,33	83,33	83,33	83,33	83,33	83,33	83,33	83,33	83,33	83,33	83,33	83,33	1.000,00
INVESTIMENTOS																
1.000.000	83,33	83,33	83,33	83,33	83,33	83,33	83,33	83,33	83,33	83,33	83,33	83,33	83,33	83,33	83,33	1.000,00
APLICAÇÕES DIRETAS																
1.000.000	83,33	83,33	83,33	83,33	83,33	83,33	83,33	83,33	83,33	83,33	83,33	83,33	83,33	83,33	83,33	1.000,00
EQUIPAMENTOS E MATERIAL PERMANENTE																
1.000.000	83,33	83,33	83,33	83,33	83,33	83,33	83,33	83,33	83,33	83,33	83,33	83,33	83,33	83,33	83,33	1.000,00
1.000.000	83,33	83,33	83,33	83,33	83,33	83,33	83,33	83,33	83,33	83,33	83,33	83,33	83,33	83,33	83,33	1.000,00
Secretaria de Planejamento																
208.200.000	17.350,00	17.350,00	17.350,00	17.350,00	17.350,00	17.350,00	17.350,00	17.350,00	17.350,00	17.350,00	17.350,00	17.350,00	17.350,00	17.350,00	17.350,00	208.200,00
Divisão de Planejamento																
208.200.000	17.350,00	17.350,00	17.350,00	17.350,00	17.350,00	17.350,00	17.350,00	17.350,00	17.350,00	17.350,00	17.350,00	17.350,00	17.350,00	17.350,00	17.350,00	208.200,00
Administração																
208.200.000	17.350,00	17.350,00	17.350,00	17.350,00	17.350,00	17.350,00	17.350,00	17.350,00	17.350,00	17.350,00	17.350,00	17.350,00	17.350,00	17.350,00	17.350,00	208.200,00
Planejamento e Orçamento																
208.200.000	17.350,00	17.350,00	17.350,00	17.350,00	17.350,00	17.350,00	17.350,00	17.350,00	17.350,00	17.350,00	17.350,00	17.350,00	17.350,00	17.350,00	17.350,00	208.200,00
Administração Humandade e Progreço																
208.200.000	17.350,00	17.350,00	17.350,00	17.350,00	17.350,00	17.350,00	17.350,00	17.350,00	17.350,00	17.350,00	17.350,00	17.350,00	17.350,00	17.350,00	17.350,00	208.200,00
Gestão de Planejamento																
208.200.000	17.350,00	17.350,00	17.350,00	17.350,00	17.350,00	17.350,00	17.350,00	17.350,00	17.350,00	17.350,00	17.350,00	17.350,00	17.350,00	17.350,00	17.350,00	208.200,00
DESPESAS CORRENTES																
207.200.000	17.266,67	17.266,67	17.266,67	17.266,67	17.266,67	17.266,67	17.266,67	17.266,67	17.266,67	17.266,67	17.266,67	17.266,67	17.266,67	17.266,67	17.266,67	207.200,00
PESSOAL E ENCARGOS SOCIAIS																
206.200.000	17.183,34	17.183,34	17.183,34	17.183,34	17.183,34	17.183,34	17.183,34	17.183,34	17.183,34	17.183,34	17.183,34	17.183,34	17.183,34	17.183,34	17.183,34	206.200,00
APLICAÇÕES DIRETAS																
206.200.000	17.183,34	17.183,34	17.183,34	17.183,34	17.183,34	17.183,34	17.183,34	17.183,34	17.183,34	17.183,34	17.183,34	17.183,34	17.183,34	17.183,34	17.183,34	206.200,00
VENCIMENTOS E VANTAGENS FIXAS - PESSOAL CIVIL																
152.000.000	12.666,67	12.666,67	12.666,67	12.666,67	12.666,67	12.666,67	12.666,67	12.666,67	12.666,67	12.666,67	12.666,67	12.666,67	12.666,67	12.666,67	12.666,67	152.000,00
152.000.000	12.666,67	12.666,67	12.666,67	12.666,67	12.666,67	12.666,67	12.666,67	12.666,67	12.666,67	12.666,67	12.666,67	12.666,67	12.666,67	12.666,67	12.666,67	152.000,00
CONTRIBUIÇÕES PATRONAIS																
33.200.000	2.766,67	2.766,67	2.766,67	2.766,67	2.766,67	2.766,67	2.766,67	2.766,67	2.766,67	2.766,67	2.766,67	2.766,67	2.766,67	2.766,67	2.766,67	33.200,00
1000 Recursos Ordinários (Livres)	33.200,00	2.766,67	2.766,67	2.766,67	2.766,67	2.766,67	2.766,67	2.766,67	2.766,67	2.766,67	2.766,67	2.766,67	2.766,67	2.766,67	2.766,67	33.200,00



PREFEITURA MUNICIPAL DE IBEMA
Estado do Paraná
Exercício 2023



PROGRAMAÇÃO FINANCEIRA POR CATEGORIA ECONÔMICA
Consolidado

Despesa	Previsão	PROGRAMAÇÃO												Total			
		Janeiro	Fevereiro	Março	Abril	Maior	Junho	Julho	Agosto	Setembro	Outubro	Novembro	Dezembro				
03.001.04.121.0002.2.005.3.1.90.16.00.00.	20.000,00	1.666,67	1.666,67	1.666,67	1.666,67	1.666,67	1.666,67	1.666,67	1.666,67	1.666,67	1.666,67	1.666,67	1.666,67	1.666,67	1.666,67	1.666,67	20.000,00
1000 Recursos Ordinários (Livres)	20.000,00	1.666,67	1.666,67	1.666,67	1.666,67	1.666,67	1.666,67	1.666,67	1.666,67	1.666,67	1.666,67	1.666,67	1.666,67	1.666,67	1.666,67	1.666,67	20.000,00
03.001.04.121.0002.2.005.3.1.90.94.00.00.	1.000,00	83,33	83,33	83,33	83,33	83,33	83,33	83,33	83,33	83,33	83,33	83,33	83,33	83,33	83,33	83,33	1.000,00
1000 Recursos Ordinários (Livres)	1.000,00	83,33	83,33	83,33	83,33	83,33	83,33	83,33	83,33	83,33	83,33	83,33	83,33	83,33	83,33	83,33	1.000,00
03.001.04.121.0002.2.005.3.3.00.00.00.00.	1.000,00	83,33	83,33	83,33	83,33	83,33	83,33	83,33	83,33	83,33	83,33	83,33	83,33	83,33	83,33	83,33	1.000,00
1000 Recursos Ordinários (Livres)	1.000,00	83,33	83,33	83,33	83,33	83,33	83,33	83,33	83,33	83,33	83,33	83,33	83,33	83,33	83,33	83,33	1.000,00
03.001.04.121.0002.2.005.3.3.90.00.00.00.	1.000,00	83,33	83,33	83,33	83,33	83,33	83,33	83,33	83,33	83,33	83,33	83,33	83,33	83,33	83,33	83,33	1.000,00
1000 Recursos Ordinários (Livres)	1.000,00	83,33	83,33	83,33	83,33	83,33	83,33	83,33	83,33	83,33	83,33	83,33	83,33	83,33	83,33	83,33	1.000,00
03.001.04.121.0002.2.005.4.0.00.00.00.00.	1.000,00	83,33	83,33	83,33	83,33	83,33	83,33	83,33	83,33	83,33	83,33	83,33	83,33	83,33	83,33	83,33	1.000,00
1000 Recursos Ordinários (Livres)	1.000,00	83,33	83,33	83,33	83,33	83,33	83,33	83,33	83,33	83,33	83,33	83,33	83,33	83,33	83,33	83,33	1.000,00
03.001.04.121.0002.2.005.4.0.00.00.00.00.	1.000,00	83,33	83,33	83,33	83,33	83,33	83,33	83,33	83,33	83,33	83,33	83,33	83,33	83,33	83,33	83,33	1.000,00
1000 Recursos Ordinários (Livres)	1.000,00	83,33	83,33	83,33	83,33	83,33	83,33	83,33	83,33	83,33	83,33	83,33	83,33	83,33	83,33	83,33	1.000,00
03.001.04.121.0002.2.005.4.4.00.00.00.00.	1.000,00	83,33	83,33	83,33	83,33	83,33	83,33	83,33	83,33	83,33	83,33	83,33	83,33	83,33	83,33	83,33	1.000,00
1000 Recursos Ordinários (Livres)	1.000,00	83,33	83,33	83,33	83,33	83,33	83,33	83,33	83,33	83,33	83,33	83,33	83,33	83,33	83,33	83,33	1.000,00
03.001.04.121.0002.2.005.4.4.90.52.00.00.	1.000,00	83,33	83,33	83,33	83,33	83,33	83,33	83,33	83,33	83,33	83,33	83,33	83,33	83,33	83,33	83,33	1.000,00
1000 Recursos Ordinários (Livres)	1.000,00	83,33	83,33	83,33	83,33	83,33	83,33	83,33	83,33	83,33	83,33	83,33	83,33	83,33	83,33	83,33	1.000,00
04.000.00.0000.0.0000.0.00.00.00.00.00.	4.041.700,00	336.808,34	336.808,34	336.808,34	336.808,34	336.808,34	336.808,34	336.808,34	336.808,34	336.808,34	336.808,34	336.808,34	336.808,34	336.808,34	336.808,34	336.808,34	4.041.700,00
04.001.00.0000.0.0000.0.00.00.00.00.00.	4.041.700,00	336.808,34	336.808,34	336.808,34	336.808,34	336.808,34	336.808,34	336.808,34	336.808,34	336.808,34	336.808,34	336.808,34	336.808,34	336.808,34	336.808,34	336.808,34	4.041.700,00
04.001.04.0000.0.0000.0.00.00.00.00.00.	2.134.700,00	177.891,68	177.891,68	177.891,68	177.891,68	177.891,68	177.891,68	177.891,68	177.891,68	177.891,68	177.891,68	177.891,68	177.891,68	177.891,68	177.891,68	177.891,68	2.134.700,00
04.001.04.122.0000.0.0000.0.00.00.00.00.	2.134.700,00	177.891,68	177.891,68	177.891,68	177.891,68	177.891,68	177.891,68	177.891,68	177.891,68	177.891,68	177.891,68	177.891,68	177.891,68	177.891,68	177.891,68	177.891,68	2.134.700,00
04.001.04.122.0002.0.0000.0.00.00.00.00.	2.134.700,00	177.891,68	177.891,68	177.891,68	177.891,68	177.891,68	177.891,68	177.891,68	177.891,68	177.891,68	177.891,68	177.891,68	177.891,68	177.891,68	177.891,68	177.891,68	2.134.700,00
04.001.04.122.0002.2.006.0.0.00.00.00.00.	1.403.600,00	116.966,67	116.966,67	116.966,67	116.966,67	116.966,67	116.966,67	116.966,67	116.966,67	116.966,67	116.966,67	116.966,67	116.966,67	116.966,67	116.966,67	116.966,67	1.403.600,00
1000 Recursos Ordinários (Livres)	1.403.600,00	116.966,67	116.966,67	116.966,67	116.966,67	116.966,67	116.966,67	116.966,67	116.966,67	116.966,67	116.966,67	116.966,67	116.966,67	116.966,67	116.966,67	116.966,67	1.403.600,00
04.001.04.122.0002.2.006.3.1.90.00.00.00.	1.403.600,00	116.966,67	116.966,67	116.966,67	116.966,67	116.966,67	116.966,67	116.966,67	116.966,67	116.966,67	116.966,67	116.966,67	116.966,67	116.966,67	116.966,67	116.966,67	1.403.600,00
1000 Recursos Ordinários (Livres)	1.403.600,00	116.966,67	116.966,67	116.966,67	116.966,67	116.966,67	116.966,67	116.966,67	116.966,67	116.966,67	116.966,67	116.966,67	116.966,67	116.966,67	116.966,67	116.966,67	1.403.600,00



PREFEITURA MUNICIPAL DE IBEMA
Estado do Paraná
Exercício 2023



PROGRAMAÇÃO FINANCEIRA POR CATEGORIA ECONÔMICA
Consolidado


Despesa	Previsto	PROGRAMAÇÃO												Total	
		Jan/20	Fev/20	Mar/20	Abr/20	Mai/20	Jun/20	Jul/20	Agos/20	Set/20	Out/20	Nov/20	Dez/20		
VENCIMENTOS E VANTAGENS FIXAS - PESSOAL CIVIL															
04.001.04.122.0002.2.006.3.1.90.11.00.00.	1.145.000,00	95.416,67	95.416,67	95.416,67	95.416,67	95.416,67	95.416,67	95.416,67	95.416,67	95.416,67	95.416,67	95.416,67	95.416,67	95.416,67	1.145.000,00
1000 Recursos Ordinários (Livres)	1.145.000,00	95.416,67	95.416,67	95.416,67	95.416,67	95.416,67	95.416,67	95.416,67	95.416,67	95.416,67	95.416,67	95.416,67	95.416,67	95.416,67	1.145.000,00
CONTRIBUIÇÕES PATRONAIS															
04.001.04.122.0002.2.006.3.1.90.13.00.00.	243.600,00	20.300,00	20.300,00	20.300,00	20.300,00	20.300,00	20.300,00	20.300,00	20.300,00	20.300,00	20.300,00	20.300,00	20.300,00	20.300,00	243.600,00
1000 Recursos Ordinários (Livres)	243.600,00	20.300,00	20.300,00	20.300,00	20.300,00	20.300,00	20.300,00	20.300,00	20.300,00	20.300,00	20.300,00	20.300,00	20.300,00	20.300,00	243.600,00
OUTRAS DESPESAS VARIÁVEIS - PESSOAL CIVIL															
04.001.04.122.0002.2.006.3.1.90.16.00.00.	10.000,00	833,33	833,33	833,33	833,33	833,33	833,33	833,33	833,33	833,33	833,33	833,33	833,33	833,33	10.000,00
1000 Recursos Ordinários (Livres)	10.000,00	833,33	833,33	833,33	833,33	833,33	833,33	833,33	833,33	833,33	833,33	833,33	833,33	833,33	10.000,00
INDENIZACÕES E RESTITUIÇÕES TRABALHISTAS															
04.001.04.122.0002.2.006.3.1.90.94.00.00.	5.000,00	416,67	416,67	416,67	416,67	416,67	416,67	416,67	416,67	416,67	416,67	416,67	416,67	416,67	5.000,00
1000 Recursos Ordinários (Livres)	5.000,00	416,67	416,67	416,67	416,67	416,67	416,67	416,67	416,67	416,67	416,67	416,67	416,67	416,67	5.000,00
OUTRAS DESPESAS CORRENTES															
04.001.04.122.0002.2.006.3.1.90.00.00.00.	710.100,00	59.175,01	59.175,01	59.175,01	59.175,01	59.175,01	59.175,01	59.175,01	59.175,01	59.175,01	59.175,01	59.175,01	59.175,01	59.175,01	710.100,00
1000 Recursos Ordinários (Livres)	710.100,00	59.175,01	59.175,01	59.175,01	59.175,01	59.175,01	59.175,01	59.175,01	59.175,01	59.175,01	59.175,01	59.175,01	59.175,01	59.175,01	710.100,00
TRANSFERÊNCIAS A INSTITUIÇÕES PRIVADAS SEM FINS LUCRATIVOS															
04.001.04.122.0002.2.006.3.1.90.41.00.00.	20.000,00	1.666,67	1.666,67	1.666,67	1.666,67	1.666,67	1.666,67	1.666,67	1.666,67	1.666,67	1.666,67	1.666,67	1.666,67	1.666,67	20.000,00
1000 Recursos Ordinários (Livres)	20.000,00	1.666,67	1.666,67	1.666,67	1.666,67	1.666,67	1.666,67	1.666,67	1.666,67	1.666,67	1.666,67	1.666,67	1.666,67	1.666,67	20.000,00
CONTRIBUIÇÕES															
04.001.04.122.0002.2.006.3.1.90.41.00.00.	20.000,00	1.666,67	1.666,67	1.666,67	1.666,67	1.666,67	1.666,67	1.666,67	1.666,67	1.666,67	1.666,67	1.666,67	1.666,67	1.666,67	20.000,00
1000 Recursos Ordinários (Livres)	20.000,00	1.666,67	1.666,67	1.666,67	1.666,67	1.666,67	1.666,67	1.666,67	1.666,67	1.666,67	1.666,67	1.666,67	1.666,67	1.666,67	20.000,00
APLICAÇÕES DIRETAS															
04.001.04.122.0002.2.006.3.1.90.00.00.00.	690.100,00	57.508,34	57.508,34	57.508,34	57.508,34	57.508,34	57.508,34	57.508,34	57.508,34	57.508,34	57.508,34	57.508,34	57.508,34	57.508,34	690.100,00
1000 Recursos Ordinários (Livres)	690.100,00	57.508,34	57.508,34	57.508,34	57.508,34	57.508,34	57.508,34	57.508,34	57.508,34	57.508,34	57.508,34	57.508,34	57.508,34	57.508,34	690.100,00
DIARIAS - CIVIL															
04.001.04.122.0002.2.006.3.1.90.14.00.00.	1.000,00	83,33	83,33	83,33	83,33	83,33	83,33	83,33	83,33	83,33	83,33	83,33	83,33	83,33	1.000,00
1000 Recursos Ordinários (Livres)	1.000,00	83,33	83,33	83,33	83,33	83,33	83,33	83,33	83,33	83,33	83,33	83,33	83,33	83,33	1.000,00
MATERIAL DE CONSUMO															
04.001.04.122.0002.2.006.3.1.90.30.00.00.	70.000,00	5.833,33	5.833,33	5.833,33	5.833,33	5.833,33	5.833,33	5.833,33	5.833,33	5.833,33	5.833,33	5.833,33	5.833,33	5.833,33	70.000,00
1000 Recursos Ordinários (Livres)	70.000,00	5.833,33	5.833,33	5.833,33	5.833,33	5.833,33	5.833,33	5.833,33	5.833,33	5.833,33	5.833,33	5.833,33	5.833,33	5.833,33	70.000,00
PASSAGENS E DESPESAS COM LOCOMOÇÃO															
04.001.04.122.0002.2.006.3.1.90.33.00.00.	1.000,00	83,33	83,33	83,33	83,33	83,33	83,33	83,33	83,33	83,33	83,33	83,33	83,33	83,33	1.000,00
1000 Recursos Ordinários (Livres)	1.000,00	83,33	83,33	83,33	83,33	83,33	83,33	83,33	83,33	83,33	83,33	83,33	83,33	83,33	1.000,00
SERVIÇOS DE CONSULTORIA															
04.001.04.122.0002.2.006.3.1.90.35.00.00.	30.000,00	4.166,67	4.166,67	4.166,67	4.166,67	4.166,67	4.166,67	4.166,67	4.166,67	4.166,67	4.166,67	4.166,67	4.166,67	4.166,67	30.000,00
1000 Recursos Ordinários (Livres)	30.000,00	4.166,67	4.166,67	4.166,67	4.166,67	4.166,67	4.166,67	4.166,67	4.166,67	4.166,67	4.166,67	4.166,67	4.166,67	4.166,67	30.000,00
OUTROS SERVIÇOS DE TERCEIROS - PESSOA FÍSICA															
04.001.04.122.0002.2.006.3.1.90.36.00.00.	35.000,00	2.916,67	2.916,67	2.916,67	2.916,67	2.916,67	2.916,67	2.916,67	2.916,67	2.916,67	2.916,67	2.916,67	2.916,67	2.916,67	35.000,00
1000 Recursos Ordinários (Livres)	35.000,00	2.916,67	2.916,67	2.916,67	2.916,67	2.916,67	2.916,67	2.916,67	2.916,67	2.916,67	2.916,67	2.916,67	2.916,67	2.916,67	35.000,00
OUTROS SERVIÇOS DE TERCEIROS - PESSOA JURÍDICA															
04.001.04.122.0002.2.006.3.1.90.39.00.00.	261.100,00	21.758,34	21.758,34	21.758,34	21.758,34	21.758,34	21.758,34	21.758,34	21.758,34	21.758,34	21.758,34	21.758,34	21.758,34	21.758,34	261.100,00
1000 Recursos Ordinários (Livres)	261.100,00	21.758,34	21.758,34	21.758,34	21.758,34	21.758,34	21.758,34	21.758,34	21.758,34	21.758,34	21.758,34	21.758,34	21.758,34	21.758,34	261.100,00
504 Outros Royalties e Compensações Financeiras e Patrimoniais Não Previdenciárias															
04.001.04.122.0002.2.006.3.1.90.50.00.00.	60.000,00	5.000,00	5.000,00	5.000,00	5.000,00	5.000,00	5.000,00	5.000,00	5.000,00	5.000,00	5.000,00	5.000,00	5.000,00	5.000,00	60.000,00
1000 Recursos Ordinários (Livres)	60.000,00	5.000,00	5.000,00	5.000,00	5.000,00	5.000,00	5.000,00	5.000,00	5.000,00	5.000,00	5.000,00	5.000,00	5.000,00	5.000,00	60.000,00



PREFEITURA MUNICIPAL DE IBEMA

Estado do Paraná

Exercício 2023



PROGRAMAÇÃO FINANCEIRA POR CATEGORIA ECONÔMICA
Consolidado

Despesa	Previsão	PROGRAMAÇÃO												Total	
		Janeiro	Fevereiro	Março	Abril	Maior	Junho	Julho	Agosto	Setembro	Outubro	Novembro	Dezembro		
04.001.28.846.0002.0.002.3.0.00.00.00.00	400.000,00	33.333,33	33.333,33	33.333,33	33.333,33	33.333,33	33.333,33	33.333,33	33.333,33	33.333,33	33.333,33	33.333,33	33.333,33	33.333,37	400.000,00
DESPESAS CORRENTES	400.000,00	33.333,33	33.333,33	33.333,33	33.333,33	33.333,33	33.333,33	33.333,33	33.333,33	33.333,33	33.333,33	33.333,33	33.333,33	33.333,37	400.000,00
04.001.28.846.0002.0.002.3.0.00.00.00.00	400.000,00	33.333,33	33.333,33	33.333,33	33.333,33	33.333,33	33.333,33	33.333,33	33.333,33	33.333,33	33.333,33	33.333,33	33.333,33	33.333,37	400.000,00
OUTRAS DESPESAS CORRENTES	400.000,00	33.333,33	33.333,33	33.333,33	33.333,33	33.333,33	33.333,33	33.333,33	33.333,33	33.333,33	33.333,33	33.333,33	33.333,33	33.333,37	400.000,00
04.001.28.846.0002.0.002.3.3.90.00.00.00	400.000,00	33.333,33	33.333,33	33.333,33	33.333,33	33.333,33	33.333,33	33.333,33	33.333,33	33.333,33	33.333,33	33.333,33	33.333,33	33.333,37	400.000,00
APLICAÇÕES DIRETAS	400.000,00	33.333,33	33.333,33	33.333,33	33.333,33	33.333,33	33.333,33	33.333,33	33.333,33	33.333,33	33.333,33	33.333,33	33.333,33	33.333,37	400.000,00
04.001.28.846.0002.0.002.3.3.90.47.00.00	400.000,00	33.333,33	33.333,33	33.333,33	33.333,33	33.333,33	33.333,33	33.333,33	33.333,33	33.333,33	33.333,33	33.333,33	33.333,33	33.333,37	400.000,00
OBRIGAÇÕES TRIBUTARIAS E CONTRIBUTIVAS	400.000,00	33.333,33	33.333,33	33.333,33	33.333,33	33.333,33	33.333,33	33.333,33	33.333,33	33.333,33	33.333,33	33.333,33	33.333,33	33.333,37	400.000,00
504 Outros Royalties e Compensacoes Financeiras e Patrimoniais Não Previdenciarias	3.600,00	300,00	300,00	300,00	300,00	300,00	300,00	300,00	300,00	300,00	300,00	300,00	300,00	300,00	3.600,00
512 CIDE (Lei 10866/04, art. 1º B) (1000. Recursos Ordinários (Livres))	150,00	12,50	12,50	12,50	12,50	12,50	12,50	12,50	12,50	12,50	12,50	12,50	12,50	12,50	150,00
(1000. Recursos Ordinários (Livres))	396.250,00	33.020,83	33.020,83	33.020,83	33.020,83	33.020,83	33.020,83	33.020,83	33.020,83	33.020,83	33.020,83	33.020,83	33.020,83	33.020,87	396.250,00
Reserva de Contingência	180.000,00	15.000,00	15.000,00	15.000,00	15.000,00	15.000,00	15.000,00	15.000,00	15.000,00	15.000,00	15.000,00	15.000,00	15.000,00	15.000,00	180.000,00
Reserva de Contingência geral	180.000,00	15.000,00	15.000,00	15.000,00	15.000,00	15.000,00	15.000,00	15.000,00	15.000,00	15.000,00	15.000,00	15.000,00	15.000,00	15.000,00	180.000,00
Reserva de Contingência	180.000,00	15.000,00	15.000,00	15.000,00	15.000,00	15.000,00	15.000,00	15.000,00	15.000,00	15.000,00	15.000,00	15.000,00	15.000,00	15.000,00	180.000,00
Criação da Reserva de Contingência	180.000,00	15.000,00	15.000,00	15.000,00	15.000,00	15.000,00	15.000,00	15.000,00	15.000,00	15.000,00	15.000,00	15.000,00	15.000,00	15.000,00	180.000,00
RESERVA DE CONTINGÊNCIA	180.000,00	15.000,00	15.000,00	15.000,00	15.000,00	15.000,00	15.000,00	15.000,00	15.000,00	15.000,00	15.000,00	15.000,00	15.000,00	15.000,00	180.000,00
RESERVA DE CONTINGÊNCIA	180.000,00	15.000,00	15.000,00	15.000,00	15.000,00	15.000,00	15.000,00	15.000,00	15.000,00	15.000,00	15.000,00	15.000,00	15.000,00	15.000,00	180.000,00
RESERVA DE CONTINGÊNCIA	180.000,00	15.000,00	15.000,00	15.000,00	15.000,00	15.000,00	15.000,00	15.000,00	15.000,00	15.000,00	15.000,00	15.000,00	15.000,00	15.000,00	180.000,00
RESERVA DE CONTINGÊNCIA	180.000,00	15.000,00	15.000,00	15.000,00	15.000,00	15.000,00	15.000,00	15.000,00	15.000,00	15.000,00	15.000,00	15.000,00	15.000,00	15.000,00	180.000,00
RESERVA DE CONTINGÊNCIA	180.000,00	15.000,00	15.000,00	15.000,00	15.000,00	15.000,00	15.000,00	15.000,00	15.000,00	15.000,00	15.000,00	15.000,00	15.000,00	15.000,00	180.000,00
999 Reserva de Contingências	180.000,00	15.000,00	15.000,00	15.000,00	15.000,00	15.000,00	15.000,00	15.000,00	15.000,00	15.000,00	15.000,00	15.000,00	15.000,00	15.000,00	180.000,00
Secretaria de Agricultura, Abast. e Meio Ambiente	4.182.130,00	348.510,83	348.510,83	348.510,83	348.510,83	348.510,83	348.510,83	348.510,83	348.510,83	348.510,83	348.510,83	348.510,83	348.510,83	4.182.130,00	4.182.130,00
Divisão de Agricultura	1.277.350,00	106.445,83	106.445,83	106.445,83	106.445,83	106.445,83	106.445,83	106.445,83	106.445,83	106.445,83	106.445,83	106.445,83	106.445,83	1.277.350,00	1.277.350,00
Agricultura	1.277.350,00	106.445,83	106.445,83	106.445,83	106.445,83	106.445,83	106.445,83	106.445,83	106.445,83	106.445,83	106.445,83	106.445,83	106.445,83	1.277.350,00	1.277.350,00
Extensão Rural	1.277.350,00	106.445,83	106.445,83	106.445,83	106.445,83	106.445,83	106.445,83	106.445,83	106.445,83	106.445,83	106.445,83	106.445,83	106.445,83	1.277.350,00	1.277.350,00
Fortalecimento e Valorização do Homem do Campo	1.277.350,00	106.445,83	106.445,83	106.445,83	106.445,83	106.445,83	106.445,83	106.445,83	106.445,83	106.445,83	106.445,83	106.445,83	106.445,83	1.277.350,00	1.277.350,00



PREFEITURA MUNICIPAL DE IBEMA
Estado do Paraná
Exercício 2023




PROGRAMAÇÃO FINANCEIRA POR CATEGORIA ECONÔMICA
Consolidado

Despesa	Previsão	PROGRAMAÇÃO												Total		
		Janeiro	Fevereiro	Março	Abril	Maió	Junho	Julho	Agosto	Setembro	Outubro	Novembro	Dezembro			
05.001.20.606.0003.1.019.0.0.00.00.00.00.	1.277.350,00	106.445,83	106.445,83	106.445,83	106.445,83	106.445,83	106.445,83	106.445,83	106.445,83	106.445,83	106.445,83	106.445,83	106.445,83	106.445,83	106.445,83	1.277.350,00
Apuração de Parâmetros Agrícolas Mecanizadas																
05.001.20.606.0003.1.019.4.0.00.00.00.00.	965.000,00	80.416,67	80.416,67	80.416,67	80.416,67	80.416,67	80.416,67	80.416,67	80.416,67	80.416,67	80.416,67	80.416,67	80.416,67	80.416,67	80.416,67	965.000,00
DESPESAS DE CAPITAL																
05.001.20.606.0003.1.019.4.4.00.00.00.00.	965.000,00	80.416,67	80.416,67	80.416,67	80.416,67	80.416,67	80.416,67	80.416,67	80.416,67	80.416,67	80.416,67	80.416,67	80.416,67	80.416,67	80.416,67	965.000,00
INVESTIMENTOS																
05.001.20.606.0003.1.019.4.4.90.00.00.00.	965.000,00	80.416,67	80.416,67	80.416,67	80.416,67	80.416,67	80.416,67	80.416,67	80.416,67	80.416,67	80.416,67	80.416,67	80.416,67	80.416,67	80.416,67	965.000,00
APLICAÇÕES DIRETAS																
05.001.20.606.0003.1.019.4.4.90.52.00.00.	965.000,00	80.416,67	80.416,67	80.416,67	80.416,67	80.416,67	80.416,67	80.416,67	80.416,67	80.416,67	80.416,67	80.416,67	80.416,67	80.416,67	80.416,67	965.000,00
EQUIPAMENTOS E MATERIAL PERMANENTE																
752 Convênio MAPA nº 92154/21	965.000,00	80.416,67	80.416,67	80.416,67	80.416,67	80.416,67	80.416,67	80.416,67	80.416,67	80.416,67	80.416,67	80.416,67	80.416,67	80.416,67	80.416,67	965.000,00
Parâmetros Agrícolas Mecanizadas																
753 Convênio MAPA nº 923114/22	477.500,00	39.791,67	39.791,67	39.791,67	39.791,67	39.791,67	39.791,67	39.791,67	39.791,67	39.791,67	39.791,67	39.791,67	39.791,67	39.791,67	39.791,67	477.500,00
Parâmetros Agrícolas Mecanizadas																
1000 Recursos Ordinários (Livres)	10.000,00	833,33	833,33	833,33	833,33	833,33	833,33	833,33	833,33	833,33	833,33	833,33	833,33	833,33	833,33	10.000,00
Reforma do Salião Comunitário da Linha Cristópolis																
05.001.20.606.0003.1.021.0.0.00.00.00.00.	82.000,00	6.833,34	6.833,34	6.833,34	6.833,34	6.833,34	6.833,34	6.833,34	6.833,34	6.833,34	6.833,34	6.833,34	6.833,34	6.833,34	6.833,34	82.000,00
DESPESAS DE CAPITAL																
05.001.20.606.0003.1.021.4.0.00.00.00.00.	82.000,00	6.833,34	6.833,34	6.833,34	6.833,34	6.833,34	6.833,34	6.833,34	6.833,34	6.833,34	6.833,34	6.833,34	6.833,34	6.833,34	6.833,34	82.000,00
INVESTIMENTOS																
05.001.20.606.0003.1.021.4.4.00.00.00.00.	82.000,00	6.833,34	6.833,34	6.833,34	6.833,34	6.833,34	6.833,34	6.833,34	6.833,34	6.833,34	6.833,34	6.833,34	6.833,34	6.833,34	6.833,34	82.000,00
APLICAÇÕES DIRETAS																
05.001.20.606.0003.1.021.4.4.90.00.00.00.	82.000,00	6.833,34	6.833,34	6.833,34	6.833,34	6.833,34	6.833,34	6.833,34	6.833,34	6.833,34	6.833,34	6.833,34	6.833,34	6.833,34	6.833,34	82.000,00
OBRAS E INSTALAÇÕES																
1000 Recursos Ordinários (Livres)	82.000,00	6.833,34	6.833,34	6.833,34	6.833,34	6.833,34	6.833,34	6.833,34	6.833,34	6.833,34	6.833,34	6.833,34	6.833,34	6.833,34	6.833,34	82.000,00
1016. Entidades Individuais Impositivas - Transfêrencia Especial																
05.001.20.606.0003.2.008.0.0.00.00.00.00.	230.350,00	19.195,82	19.195,82	19.195,82	19.195,82	19.195,82	19.195,82	19.195,82	19.195,82	19.195,82	19.195,82	19.195,82	19.195,82	19.195,82	19.195,82	230.350,00
Gestão da Agricultura																
05.001.20.606.0003.2.008.3.0.00.00.00.00.	229.350,00	19.112,49	19.112,49	19.112,49	19.112,49	19.112,49	19.112,49	19.112,49	19.112,49	19.112,49	19.112,49	19.112,49	19.112,49	19.112,49	19.112,49	229.350,00
DESPESAS CORRENTES																
05.001.20.606.0003.2.008.3.1.00.00.00.00.	162.850,00	13.570,83	13.570,83	13.570,83	13.570,83	13.570,83	13.570,83	13.570,83	13.570,83	13.570,83	13.570,83	13.570,83	13.570,83	13.570,83	13.570,83	162.850,00
PESSOAL E ENCARGOS SOCIAIS																
05.001.20.606.0003.2.008.3.1.90.00.00.00.	162.850,00	13.570,83	13.570,83	13.570,83	13.570,83	13.570,83	13.570,83	13.570,83	13.570,83	13.570,83	13.570,83	13.570,83	13.570,83	13.570,83	13.570,83	162.850,00
APLICAÇÕES DIRETAS																
05.001.20.606.0003.2.008.3.1.90.11.00.00.	132.600,00	11.050,00	11.050,00	11.050,00	11.050,00	11.050,00	11.050,00	11.050,00	11.050,00	11.050,00	11.050,00	11.050,00	11.050,00	11.050,00	11.050,00	132.600,00
VENCIMENTOS E VANTAGENS FIXAS - PESSOAL CIVIL																
05.001.20.606.0003.2.008.3.1.90.13.00.00.	132.600,00	11.050,00	11.050,00	11.050,00	11.050,00	11.050,00	11.050,00	11.050,00	11.050,00	11.050,00	11.050,00	11.050,00	11.050,00	11.050,00	11.050,00	132.600,00
CONTRIBUIÇÕES PATRONAIS																



PREFEITURA MUNICIPAL DE IBEMA
Estado do Paraná
Exercício 2023



PROGRAMAÇÃO FINANCEIRA POR CATEGORIA ECONÔMICA
Consolidado

Despesa	Previsão	PROGRAMAÇÃO												Total	
		Janeiro	Fevereiro	Marco	Abril	Mio	Junho	Julho	Agosto	Setembro	Outubro	Novembro	Dezembro		
05.001.20.6006.0003.2.008.4.4.90.52.00.00.	1.000,00	83,33	83,33	83,33	83,33	83,33	83,33	83,33	83,33	83,33	83,33	83,33	83,33	83,37	1.000,00
	EQUIPAMENTOS E MATERIAL PERMANENTE														
1000 Recursos Ordinarios (Livres)	1.000,00	83,33	83,33	83,33	83,33	83,33	83,33	83,33	83,33	83,33	83,33	83,33	83,33	83,37	1.000,00
05.002.00.0000.0000.0.000.0.0.00.00.00.00.	1.000,00	83,33	83,33	83,33	83,33	83,33	83,33	83,33	83,33	83,33	83,33	83,33	83,33	83,37	1.000,00
	Divisão de Abastecimento														
05.002.17.0000.0000.0.000.0.0.00.00.00.00.	1.148.000,00	95.666,67	95.666,67	95.666,67	95.666,67	95.666,67	95.666,67	95.666,67	95.666,67	95.666,67	95.666,67	95.666,67	95.666,67	95.666,63	1.148.000,00
	Saneamento														
05.002.17.5111.0000.0.000.0.0.00.00.00.00.	1.148.000,00	95.666,67	95.666,67	95.666,67	95.666,67	95.666,67	95.666,67	95.666,67	95.666,67	95.666,67	95.666,67	95.666,67	95.666,67	95.666,63	1.148.000,00
	Saneamento Básico Rural														
05.002.17.5111.0003.0.000.0.0.00.00.00.00.	1.148.000,00	95.666,67	95.666,67	95.666,67	95.666,67	95.666,67	95.666,67	95.666,67	95.666,67	95.666,67	95.666,67	95.666,67	95.666,67	95.666,63	1.148.000,00
	Fortalecimento e Valorização de Homens do Campo														
05.002.17.5111.0003.1.016.0.0.00.00.00.00.	168.000,00	14.000,00	14.000,00	14.000,00	14.000,00	14.000,00	14.000,00	14.000,00	14.000,00	14.000,00	14.000,00	14.000,00	14.000,00	14.000,00	168.000,00
	Construção de Abastecedor Comunitário - Conv. Itaipu														
05.002.17.5111.0003.1.016.4.0.00.00.00.00.	168.000,00	14.000,00	14.000,00	14.000,00	14.000,00	14.000,00	14.000,00	14.000,00	14.000,00	14.000,00	14.000,00	14.000,00	14.000,00	14.000,00	168.000,00
	DESPESAS DE CAPITAL														
05.002.17.5111.0003.1.016.4.4.00.00.00.00.	168.000,00	14.000,00	14.000,00	14.000,00	14.000,00	14.000,00	14.000,00	14.000,00	14.000,00	14.000,00	14.000,00	14.000,00	14.000,00	14.000,00	168.000,00
	INVESTIMENTOS														
05.002.17.5111.0003.1.016.4.4.90.00.00.00.	168.000,00	14.000,00	14.000,00	14.000,00	14.000,00	14.000,00	14.000,00	14.000,00	14.000,00	14.000,00	14.000,00	14.000,00	14.000,00	14.000,00	168.000,00
	APLICAÇÕES DIRETAS														
05.002.17.5111.0003.1.016.4.4.90.51.00.00.	168.000,00	14.000,00	14.000,00	14.000,00	14.000,00	14.000,00	14.000,00	14.000,00	14.000,00	14.000,00	14.000,00	14.000,00	14.000,00	14.000,00	168.000,00
	OBRAS E INSTALAÇÕES														
751 Convênio Bimunicipal nº 450060923	168.000,00	14.000,00	14.000,00	14.000,00	14.000,00	14.000,00	14.000,00	14.000,00	14.000,00	14.000,00	14.000,00	14.000,00	14.000,00	14.000,00	168.000,00
	OBRAS E INSTALAÇÕES														
754 Convênio Itaipu Bimunicipal	77.000,00	6.416,67	6.416,67	6.416,67	6.416,67	6.416,67	6.416,67	6.416,67	6.416,67	6.416,67	6.416,67	6.416,67	6.416,67	6.416,63	77.000,00
	1000 Recursos Ordinarios (Livres)														
05.002.17.5111.0004.0.000.0.0.00.00.00.00.	73.000,00	6.083,33	6.083,33	6.083,33	6.083,33	6.083,33	6.083,33	6.083,33	6.083,33	6.083,33	6.083,33	6.083,33	6.083,33	6.083,37	73.000,00
	Abastecimento e Saneamento Rural														
05.002.17.5111.0004.1.014.0.0.00.00.00.00.	980.000,00	81.666,67	81.666,67	81.666,67	81.666,67	81.666,67	81.666,67	81.666,67	81.666,67	81.666,67	81.666,67	81.666,67	81.666,67	81.666,63	980.000,00
	Implantação de Sistema de Abastecimento de Água em Comunidades Rurais														
05.002.17.5111.0004.1.014.4.0.00.00.00.00.	980.000,00	81.666,67	81.666,67	81.666,67	81.666,67	81.666,67	81.666,67	81.666,67	81.666,67	81.666,67	81.666,67	81.666,67	81.666,67	81.666,63	980.000,00
	DESPESAS DE CAPITAL														
05.002.17.5111.0004.1.014.4.4.00.00.00.00.	980.000,00	81.666,67	81.666,67	81.666,67	81.666,67	81.666,67	81.666,67	81.666,67	81.666,67	81.666,67	81.666,67	81.666,67	81.666,67	81.666,63	980.000,00
	INVESTIMENTOS														
05.002.17.5111.0004.1.014.4.4.90.00.00.00.	980.000,00	81.666,67	81.666,67	81.666,67	81.666,67	81.666,67	81.666,67	81.666,67	81.666,67	81.666,67	81.666,67	81.666,67	81.666,67	81.666,63	980.000,00
	APLICAÇÕES DIRETAS														
05.002.17.5111.0004.1.014.4.4.90.51.00.00.	980.000,00	81.666,67	81.666,67	81.666,67	81.666,67	81.666,67	81.666,67	81.666,67	81.666,67	81.666,67	81.666,67	81.666,67	81.666,67	81.666,63	980.000,00
	OBRAS E INSTALAÇÕES														
740 Sistema de Abastecimento de Água - Conv 217717 - FUNASA	960.000,00	81.666,67	81.666,67	81.666,67	81.666,67	81.666,67	81.666,67	81.666,67	81.666,67	81.666,67	81.666,67	81.666,67	81.666,67	81.666,63	960.000,00
	1000 Recursos Ordinarios (Livres)														
20.000,00	1.666,67	1.666,67	1.666,67	1.666,67	1.666,67	1.666,67	1.666,67	1.666,67	1.666,67	1.666,67	1.666,67	1.666,67	1.666,67	1.666,63	20.000,00



PREFEITURA MUNICIPAL DE IBEMA
Estado do Paraná
Exercício 2023

PROGRAMAÇÃO FINANCEIRA POR CATEGORIA ECONÔMICA
Consolidado

Despesa	Previsão	PROGRAMAÇÃO												Total			
		Janeiro	Fevereiro	Março	Abril	Maió	Junho	Julho	Agosto	Setembro	Outubro	Novembro	Dezembro				
05.003.18.541.0000.0.0000.0.00.00.00.00.00.00	Divisão de Meio Ambiente	146.398,33	146.398,33	146.398,33	146.398,33	146.398,33	146.398,33	146.398,33	146.398,33	146.398,33	146.398,33	146.398,33	146.398,33	146.398,33	146.398,33	146.398,33	1.756.780,00
05.003.18.000.0000.0.0000.0.00.00.00.00.00.00	Gestão Ambiental	146.398,33	146.398,33	146.398,33	146.398,33	146.398,33	146.398,33	146.398,33	146.398,33	146.398,33	146.398,33	146.398,33	146.398,33	146.398,33	146.398,33	146.398,33	1.756.780,00
05.003.18.541.0000.0.0000.0.00.00.00.00.00.00	Preservação e Conservação Ambiental	108.398,33	108.398,33	108.398,33	108.398,33	108.398,33	108.398,33	108.398,33	108.398,33	108.398,33	108.398,33	108.398,33	108.398,33	108.398,33	108.398,33	108.398,33	1.300.780,00
05.003.18.541.0005.0.0000.0.00.00.00.00.00.00	820.780,00	68.398,33	68.398,33	68.398,33	68.398,33	68.398,33	68.398,33	68.398,33	68.398,33	68.398,33	68.398,33	68.398,33	68.398,33	68.398,33	68.398,33	68.398,33	820.780,00
05.003.18.541.0005.1.008.0.0.00.00.00.00.00.00	Meio Ambiente - Preservação e Controle	68.398,33	68.398,33	68.398,33	68.398,33	68.398,33	68.398,33	68.398,33	68.398,33	68.398,33	68.398,33	68.398,33	68.398,33	68.398,33	68.398,33	68.398,33	820.780,00
05.003.18.541.0005.1.008.0.0.00.00.00.00.00.00	Recrutamento e Cessão de UVR - Conv Itaipu	22.231,66	22.231,66	22.231,66	22.231,66	22.231,66	22.231,66	22.231,66	22.231,66	22.231,66	22.231,66	22.231,66	22.231,66	22.231,66	22.231,66	22.231,66	266.780,00
05.003.18.541.0005.1.008.3.0.00.00.00.00.00.00	DESPESAS CORRENTES	15.877,50	15.877,50	15.877,50	15.877,50	15.877,50	15.877,50	15.877,50	15.877,50	15.877,50	15.877,50	15.877,50	15.877,50	15.877,50	15.877,50	15.877,50	190.530,00
05.003.18.541.0005.1.008.3.3.00.00.00.00.00.00	OUTRAS DESPESAS CORRENTES	15.877,50	15.877,50	15.877,50	15.877,50	15.877,50	15.877,50	15.877,50	15.877,50	15.877,50	15.877,50	15.877,50	15.877,50	15.877,50	15.877,50	15.877,50	190.530,00
05.003.18.541.0005.1.008.3.3.90.00.00.00.00.00	APLICAÇÕES DIRETAS	15.877,50	15.877,50	15.877,50	15.877,50	15.877,50	15.877,50	15.877,50	15.877,50	15.877,50	15.877,50	15.877,50	15.877,50	15.877,50	15.877,50	15.877,50	190.530,00
05.003.18.541.0005.1.008.3.3.90.30.00.00.00.00	MATERIAL DE CONSUMO	15.877,50	15.877,50	15.877,50	15.877,50	15.877,50	15.877,50	15.877,50	15.877,50	15.877,50	15.877,50	15.877,50	15.877,50	15.877,50	15.877,50	15.877,50	190.530,00
751. Convênio Itaipu Binacional nº 4500060923		5.275,00	5.275,00	5.275,00	5.275,00	5.275,00	5.275,00	5.275,00	5.275,00	5.275,00	5.275,00	5.275,00	5.275,00	5.275,00	5.275,00	5.275,00	63.300,00
754. Convênio Itaipu Binacional 1000 Recursos Ordinários (Livres) 4500060923		1.666,67	1.666,67	1.666,67	1.666,67	1.666,67	1.666,67	1.666,67	1.666,67	1.666,67	1.666,67	1.666,67	1.666,67	1.666,67	1.666,67	1.666,67	20.000,00
754. Convênio Itaipu Binacional 1000 Recursos Ordinários (Livres) 4500060923		2.775,00	2.775,00	2.775,00	2.775,00	2.775,00	2.775,00	2.775,00	2.775,00	2.775,00	2.775,00	2.775,00	2.775,00	2.775,00	2.775,00	2.775,00	33.300,00
05.003.18.541.0005.1.008.3.3.90.39.00.00.00.00	OUTROS SERVIÇOS DE TERCEIROS - PESSOA JURÍDICA	833,33	833,33	833,33	833,33	833,33	833,33	833,33	833,33	833,33	833,33	833,33	833,33	833,33	833,33	833,33	10.000,00
751. Convênio Itaipu Binacional nº 4500060923		10.602,50	10.602,50	10.602,50	10.602,50	10.602,50	10.602,50	10.602,50	10.602,50	10.602,50	10.602,50	10.602,50	10.602,50	10.602,50	10.602,50	10.602,50	127.230,00
754. Convênio Itaipu Binacional 1000 Recursos Ordinários (Livres) 4500060923		1.833,33	1.833,33	1.833,33	1.833,33	1.833,33	1.833,33	1.833,33	1.833,33	1.833,33	1.833,33	1.833,33	1.833,33	1.833,33	1.833,33	1.833,33	22.000,00
754. Convênio Itaipu Binacional 1000 Recursos Ordinários (Livres) 4500060923		7.102,50	7.102,50	7.102,50	7.102,50	7.102,50	7.102,50	7.102,50	7.102,50	7.102,50	7.102,50	7.102,50	7.102,50	7.102,50	7.102,50	7.102,50	85.230,00
05.003.18.541.0005.1.008.4.0.00.00.00.00.00.00	DESPESAS DE CAPITAL	1.666,67	1.666,67	1.666,67	1.666,67	1.666,67	1.666,67	1.666,67	1.666,67	1.666,67	1.666,67	1.666,67	1.666,67	1.666,67	1.666,67	1.666,67	20.000,00
754. Convênio Itaipu Binacional 1000 Recursos Ordinários (Livres) 4500060923		6.354,16	6.354,16	6.354,16	6.354,16	6.354,16	6.354,16	6.354,16	6.354,16	6.354,16	6.354,16	6.354,16	6.354,16	6.354,16	6.354,16	6.354,16	76.250,00
05.003.18.541.0005.1.008.4.4.00.00.00.00.00.00	INVESTIMENTOS	6.354,16	6.354,16	6.354,16	6.354,16	6.354,16	6.354,16	6.354,16	6.354,16	6.354,16	6.354,16	6.354,16	6.354,16	6.354,16	6.354,16	6.354,16	76.250,00
05.003.18.541.0005.1.008.4.4.90.00.00.00.00.00	APLICAÇÕES DIRETAS	6.354,16	6.354,16	6.354,16	6.354,16	6.354,16	6.354,16	6.354,16	6.354,16	6.354,16	6.354,16	6.354,16	6.354,16	6.354,16	6.354,16	6.354,16	76.250,00
751. Convênio Itaipu Binacional nº 4500060923		6.354,16	6.354,16	6.354,16	6.354,16	6.354,16	6.354,16	6.354,16	6.354,16	6.354,16	6.354,16	6.354,16	6.354,16	6.354,16	6.354,16	6.354,16	76.250,00
751. Convênio Itaipu Binacional nº 4500060923		6.354,16	6.354,16	6.354,16	6.354,16	6.354,16	6.354,16	6.354,16	6.354,16	6.354,16	6.354,16	6.354,16	6.354,16	6.354,16	6.354,16	6.354,16	76.250,00
05.003.18.541.0005.1.008.4.4.90.52.00.00.00.00	EQUIPAMENTOS E MATERIAL PERMANENTE	6.354,16	6.354,16	6.354,16	6.354,16	6.354,16	6.354,16	6.354,16	6.354,16	6.354,16	6.354,16	6.354,16	6.354,16	6.354,16	6.354,16	6.354,16	76.250,00
751. Convênio Itaipu Binacional nº 4500060923		6.354,16	6.354,16	6.354,16	6.354,16	6.354,16	6.354,16	6.354,16	6.354,16	6.354,16	6.354,16	6.354,16	6.354,16	6.354,16	6.354,16	6.354,16	76.250,00
754. Convênio Itaipu Binacional 1000 Recursos Ordinários (Livres) 4500060923		3.333,33	3.333,33	3.333,33	3.333,33	3.333,33	3.333,33	3.333,33	3.333,33	3.333,33	3.333,33	3.333,33	3.333,33	3.333,33	3.333,33	3.333,33	40.000,00
754. Convênio Itaipu Binacional 1000 Recursos Ordinários (Livres) 4500060923		520,83	520,83	520,83	520,83	520,83	520,83	520,83	520,83	520,83	520,83	520,83	520,83	520,83	520,83	520,83	6.250,00
05.003.18.541.0005.1.023.0.0.00.00.00.00.00.00	Recuperação e Proteção de Nascentes	2.500,00	2.500,00	2.500,00	2.500,00	2.500,00	2.500,00	2.500,00	2.500,00	2.500,00	2.500,00	2.500,00	2.500,00	2.500,00	2.500,00	2.500,00	30.000,00



PREFEITURA MUNICIPAL DE IBEMA
Estado do Paraná
Exercício 2023

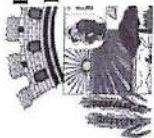


PROGRAMAÇÃO FINANCEIRA POR CATEGORIA ECONÔMICA
Consolidado

Despesa	Previsão	PROGRAMAÇÃO												Total		
		Janjeiro	Fevereiro	Março	Abril	Maião	Junho	Julho	Agosto	Setembro	Outubro	Novembro	Dezembro			
05.003.18.541.0005.1.023.3.0.00.00.00.00	17.000,00	1.416,67	1.416,67	1.416,67	1.416,67	1.416,67	1.416,67	1.416,67	1.416,67	1.416,67	1.416,67	1.416,67	1.416,67	1.416,67	1.416,67	17.000,00
	DESPESAS CORRENTES															
05.003.18.541.0005.1.023.3.3.00.00.00.00	17.000,00	1.416,67	1.416,67	1.416,67	1.416,67	1.416,67	1.416,67	1.416,67	1.416,67	1.416,67	1.416,67	1.416,67	1.416,67	1.416,67	1.416,67	17.000,00
	OUTRAS DESPESAS CORRENTES															
05.003.18.541.0005.1.023.3.3.90.00.00.00	17.000,00	1.416,67	1.416,67	1.416,67	1.416,67	1.416,67	1.416,67	1.416,67	1.416,67	1.416,67	1.416,67	1.416,67	1.416,67	1.416,67	1.416,67	17.000,00
	APLICAÇÕES DIRETAS															
05.003.18.541.0005.1.023.3.3.90.39.00.00	17.000,00	1.416,67	1.416,67	1.416,67	1.416,67	1.416,67	1.416,67	1.416,67	1.416,67	1.416,67	1.416,67	1.416,67	1.416,67	1.416,67	1.416,67	17.000,00
	OUTROS SERVIÇOS DE TERCEIROS - PESSOA JURÍDICA															
05.003.18.541.0005.1.024.0.0.00.00.00.00	17.000,00	1.416,67	1.416,67	1.416,67	1.416,67	1.416,67	1.416,67	1.416,67	1.416,67	1.416,67	1.416,67	1.416,67	1.416,67	1.416,67	1.416,67	17.000,00
	754 - Convênio Inapto Binacional															
05.003.18.541.0005.1.024.0.0.00.00.00.00	17.000,00	1.416,67	1.416,67	1.416,67	1.416,67	1.416,67	1.416,67	1.416,67	1.416,67	1.416,67	1.416,67	1.416,67	1.416,67	1.416,67	1.416,67	17.000,00
	Construção, Ampliação e Reforma da Infraestrutura da UVR															
05.003.18.541.0005.1.024.4.0.00.00.00.00	537.000,00	44.750,00	44.750,00	44.750,00	44.750,00	44.750,00	44.750,00	44.750,00	44.750,00	44.750,00	44.750,00	44.750,00	44.750,00	44.750,00	44.750,00	537.000,00
	DESPESAS DE CAPITAL															
05.003.18.541.0005.1.024.4.4.00.00.00.00	537.000,00	44.750,00	44.750,00	44.750,00	44.750,00	44.750,00	44.750,00	44.750,00	44.750,00	44.750,00	44.750,00	44.750,00	44.750,00	44.750,00	44.750,00	537.000,00
	INVESTIMENTOS															
05.003.18.541.0005.1.024.4.4.90.00.00.00	537.000,00	44.750,00	44.750,00	44.750,00	44.750,00	44.750,00	44.750,00	44.750,00	44.750,00	44.750,00	44.750,00	44.750,00	44.750,00	44.750,00	44.750,00	537.000,00
	APLICAÇÕES DIRETAS															
05.003.18.541.0005.1.024.4.4.90.51.00.00	537.000,00	44.750,00	44.750,00	44.750,00	44.750,00	44.750,00	44.750,00	44.750,00	44.750,00	44.750,00	44.750,00	44.750,00	44.750,00	44.750,00	44.750,00	537.000,00
	OBRAS E INSTALAÇÕES															
754 - Convênio Inapto Binacional	537.000,00	44.750,00	44.750,00	44.750,00	44.750,00	44.750,00	44.750,00	44.750,00	44.750,00	44.750,00	44.750,00	44.750,00	44.750,00	44.750,00	44.750,00	537.000,00
1000 - Recursos Ordinários (Livres)	429.600,00	35.800,00	35.800,00	35.800,00	35.800,00	35.800,00	35.800,00	35.800,00	35.800,00	35.800,00	35.800,00	35.800,00	35.800,00	35.800,00	35.800,00	429.600,00
1000 - Recursos Ordinários (Livres)	107.400,00	8.950,00	8.950,00	8.950,00	8.950,00	8.950,00	8.950,00	8.950,00	8.950,00	8.950,00	8.950,00	8.950,00	8.950,00	8.950,00	8.950,00	107.400,00
	Controle Ambiental															
05.003.18.542.0005.0.000.0.0.00.00.00.00	480.000,00	40.000,00	40.000,00	40.000,00	40.000,00	40.000,00	40.000,00	40.000,00	40.000,00	40.000,00	40.000,00	40.000,00	40.000,00	40.000,00	40.000,00	480.000,00
	Mão Ambiente - Preservação e Controle															
05.003.18.542.0005.2.009.0.0.00.00.00.00	480.000,00	40.000,00	40.000,00	40.000,00	40.000,00	40.000,00	40.000,00	40.000,00	40.000,00	40.000,00	40.000,00	40.000,00	40.000,00	40.000,00	40.000,00	480.000,00
	Gerção dos Resíduos Sólidos															
05.003.18.542.0005.2.009.3.0.00.00.00.00	480.000,00	40.000,00	40.000,00	40.000,00	40.000,00	40.000,00	40.000,00	40.000,00	40.000,00	40.000,00	40.000,00	40.000,00	40.000,00	40.000,00	40.000,00	480.000,00
	DESPESAS CORRENTES															
05.003.18.542.0005.2.009.3.3.00.00.00.00	480.000,00	40.000,00	40.000,00	40.000,00	40.000,00	40.000,00	40.000,00	40.000,00	40.000,00	40.000,00	40.000,00	40.000,00	40.000,00	40.000,00	40.000,00	480.000,00
	OUTRAS DESPESAS CORRENTES															
05.003.18.542.0005.2.009.3.3.90.00.00.00	480.000,00	40.000,00	40.000,00	40.000,00	40.000,00	40.000,00	40.000,00	40.000,00	40.000,00	40.000,00	40.000,00	40.000,00	40.000,00	40.000,00	40.000,00	480.000,00
	APLICAÇÕES DIRETAS															
05.003.18.542.0005.2.009.3.3.90.39.00.00	480.000,00	40.000,00	40.000,00	40.000,00	40.000,00	40.000,00	40.000,00	40.000,00	40.000,00	40.000,00	40.000,00	40.000,00	40.000,00	40.000,00	40.000,00	480.000,00
	OUTROS SERVIÇOS DE TERCEIROS - PESSOA JURÍDICA															
1000 - Recursos Ordinários (Livres)	480.000,00	40.000,00	40.000,00	40.000,00	40.000,00	40.000,00	40.000,00	40.000,00	40.000,00	40.000,00	40.000,00	40.000,00	40.000,00	40.000,00	40.000,00	480.000,00
1000 - Recursos Ordinários (Livres)	480.000,00	40.000,00	40.000,00	40.000,00	40.000,00	40.000,00	40.000,00	40.000,00	40.000,00	40.000,00	40.000,00	40.000,00	40.000,00	40.000,00	40.000,00	480.000,00
	Energia															
05.003.25.752.0000.0.000.0.0.00.00.00.00	456.000,00	38.000,00	38.000,00	38.000,00	38.000,00	38.000,00	38.000,00	38.000,00	38.000,00	38.000,00	38.000,00	38.000,00	38.000,00	38.000,00	38.000,00	456.000,00
	Energia Elétrica															



PREFEITURA MUNICIPAL DE IBEMA Estado do Paraná Exercício 2023



PROGRAMAÇÃO FINANCEIRA POR CATEGORIA ECONÔMICA Consolidado

Table with columns: Despesa, Previsão, and months from Janeiro to Dezembro, with a Total column. The table lists various economic categories and their corresponding financial forecasts for each month of 2023.



PREFEITURA MUNICIPAL DE IBEMA
Estado do Paraná
Exercício 2023

PROGRAMAÇÃO FINANCEIRA POR CATEGORIA ECONÔMICA
Consolidado

Despesa	Previsão	PROGRAMAÇÃO												Total				
		Janeiro	Fevereiro	Março	Abril	Maió	Junho	Julho	Agosto	Setembro	Outubro	Novembro	Dezembro					
06.001.26.782.0006.1.006.3.0.00.00.00.00.	0,00																	
06.001.26.782.0006.1.006.3.3.00.00.00.00.	0,00																	
06.001.26.782.0006.1.006.3.3.90.00.00.00.	0,00																	
06.001.26.782.0006.1.006.3.3.90.30.00.00.	0,00																	
751 Convênio Itaipu Binacional nº 4500060923	0,00																	
1000 Recursos Ordinários (Livres)	0,00																	
06.001.26.782.0006.1.007.0.0.00.00.00.00.	237.000,00	19.750,00	19.750,00	19.750,00	19.750,00	19.750,00	19.750,00	19.750,00	19.750,00	19.750,00	19.750,00	19.750,00	19.750,00	19.750,00	19.750,00	19.750,00	19.750,00	237.000,00
06.001.26.782.0006.1.007.3.0.00.00.00.00.	237.000,00	19.750,00	19.750,00	19.750,00	19.750,00	19.750,00	19.750,00	19.750,00	19.750,00	19.750,00	19.750,00	19.750,00	19.750,00	19.750,00	19.750,00	19.750,00	19.750,00	237.000,00
06.001.26.782.0006.1.007.3.3.00.00.00.00.	237.000,00	19.750,00	19.750,00	19.750,00	19.750,00	19.750,00	19.750,00	19.750,00	19.750,00	19.750,00	19.750,00	19.750,00	19.750,00	19.750,00	19.750,00	19.750,00	19.750,00	237.000,00
06.001.26.782.0006.1.007.3.3.90.00.00.00.	237.000,00	19.750,00	19.750,00	19.750,00	19.750,00	19.750,00	19.750,00	19.750,00	19.750,00	19.750,00	19.750,00	19.750,00	19.750,00	19.750,00	19.750,00	19.750,00	19.750,00	237.000,00
06.001.26.782.0006.1.007.3.3.90.30.00.00.	237.000,00	19.750,00	19.750,00	19.750,00	19.750,00	19.750,00	19.750,00	19.750,00	19.750,00	19.750,00	19.750,00	19.750,00	19.750,00	19.750,00	19.750,00	19.750,00	19.750,00	237.000,00
751 Convênio Itaipu Binacional nº 4500060923	237.000,00	19.750,00	19.750,00	19.750,00	19.750,00	19.750,00	19.750,00	19.750,00	19.750,00	19.750,00	19.750,00	19.750,00	19.750,00	19.750,00	19.750,00	19.750,00	19.750,00	237.000,00
1000 Recursos Ordinários (Livres)	237.000,00	19.750,00	19.750,00	19.750,00	19.750,00	19.750,00	19.750,00	19.750,00	19.750,00	19.750,00	19.750,00	19.750,00	19.750,00	19.750,00	19.750,00	19.750,00	19.750,00	237.000,00
06.001.26.782.0006.1.013.4.0.00.00.00.00.	100.000,00	19.750,00	19.750,00	19.750,00	19.750,00	19.750,00	19.750,00	19.750,00	19.750,00	19.750,00	19.750,00	19.750,00	19.750,00	19.750,00	19.750,00	19.750,00	19.750,00	237.000,00
06.001.26.782.0006.1.013.4.4.00.00.00.00.	93.600,00	7.800,00	7.800,00	7.800,00	7.800,00	7.800,00	7.800,00	7.800,00	7.800,00	7.800,00	7.800,00	7.800,00	7.800,00	7.800,00	7.800,00	7.800,00	7.800,00	93.600,00
06.001.26.782.0006.1.013.4.0.00.00.00.00.	43.400,00	3.616,67	3.616,67	3.616,67	3.616,67	3.616,67	3.616,67	3.616,67	3.616,67	3.616,67	3.616,67	3.616,67	3.616,67	3.616,67	3.616,67	3.616,67	3.616,67	43.400,00
06.001.26.782.0006.1.013.4.4.90.51.00.00.	650.000,00	54.166,67	54.166,67	54.166,67	54.166,67	54.166,67	54.166,67	54.166,67	54.166,67	54.166,67	54.166,67	54.166,67	54.166,67	54.166,67	54.166,67	54.166,67	54.166,67	650.000,00
06.001.26.782.0006.1.013.4.4.90.00.00.00.	650.000,00	54.166,67	54.166,67	54.166,67	54.166,67	54.166,67	54.166,67	54.166,67	54.166,67	54.166,67	54.166,67	54.166,67	54.166,67	54.166,67	54.166,67	54.166,67	54.166,67	650.000,00
06.001.26.782.0006.1.013.4.4.90.00.00.00.	650.000,00	54.166,67	54.166,67	54.166,67	54.166,67	54.166,67	54.166,67	54.166,67	54.166,67	54.166,67	54.166,67	54.166,67	54.166,67	54.166,67	54.166,67	54.166,67	54.166,67	650.000,00
06.001.26.782.0006.1.013.4.4.90.51.00.00.	650.000,00	54.166,67	54.166,67	54.166,67	54.166,67	54.166,67	54.166,67	54.166,67	54.166,67	54.166,67	54.166,67	54.166,67	54.166,67	54.166,67	54.166,67	54.166,67	54.166,67	650.000,00
729 Pavimentação Polidréica de Estrada Vicinal - CR 923271/21 - MAPA/CAIXA	300.000,00	25.000,00	25.000,00	25.000,00	25.000,00	25.000,00	25.000,00	25.000,00	25.000,00	25.000,00	25.000,00	25.000,00	25.000,00	25.000,00	25.000,00	25.000,00	25.000,00	300.000,00
1000 Recursos Ordinários (Livres)	165.000,00	13.750,00	13.750,00	13.750,00	13.750,00	13.750,00	13.750,00	13.750,00	13.750,00	13.750,00	13.750,00	13.750,00	13.750,00	13.750,00	13.750,00	13.750,00	13.750,00	165.000,00
185 Recursos Ordinários (Livres)	185.000,00	15.416,67	15.416,67	15.416,67	15.416,67	15.416,67	15.416,67	15.416,67	15.416,67	15.416,67	15.416,67	15.416,67	15.416,67	15.416,67	15.416,67	15.416,67	15.416,67	185.000,00
06.001.26.782.0006.1.022.0.0.00.00.00.00.	Rendelheamento de Estradas Vicinais	13.750,00	13.750,00	13.750,00	13.750,00	13.750,00	13.750,00	13.750,00	13.750,00	13.750,00	13.750,00	13.750,00	13.750,00	13.750,00	13.750,00	13.750,00	13.750,00	165.000,00



PREFEITURA MUNICIPAL DE IBEMA Estado do Paraná Exercício 2023




PROGRAMAÇÃO FINANCEIRA POR CATEGORIA ECONÔMICA

Consolidado

Table with columns: Despesa, Previsão, Janeiro, Fevereiro, Março, Abril, Maio, Junho, Julho, Agosto, Setembro, Outubro, Novembro, Dezembro, Total. Rows include categories like 'Outros Royalties e Compensações Financeiras e Parâmionais Não Previdenciárias' and 'Outros Serviços de Terceiros - Pessoa Jurídica'.



PREFEITURA MUNICIPAL DE IBEMA
Estado do Paraná
Exercício 2023



PROGRAMAÇÃO FINANCEIRA POR CATEGORIA ECONÔMICA
Consolidado

Despesa	Previsão	PROGRAMAÇÃO												Total		
		Janeiro	Fevereiro	Março	Abril	Maió	Junho	Julho	Agosto	Setembro	Outubro	Novembro	Dezembro			
06.002.15.451.0007.1.003.0.0.00.00.00.00.	1.705.000,00	142.083,33	142.083,33	142.083,33	142.083,33	142.083,33	142.083,33	142.083,33	142.083,33	142.083,33	142.083,33	142.083,33	142.083,33	142.083,33	142.083,33	1.705.000,00
Pavimentação Asfáltica																
06.002.15.451.0007.1.003.4.0.00.00.00.00.	400.000,00	33.333,33	33.333,33	33.333,33	33.333,33	33.333,33	33.333,33	33.333,33	33.333,33	33.333,33	33.333,33	33.333,33	33.333,33	33.333,33	33.333,37	400.000,00
DESPESAS DE CAPITAL																
06.002.15.451.0007.1.003.4.4.00.00.00.00.	400.000,00	33.333,33	33.333,33	33.333,33	33.333,33	33.333,33	33.333,33	33.333,33	33.333,33	33.333,33	33.333,33	33.333,33	33.333,33	33.333,33	33.333,37	400.000,00
INVESTIMENTOS																
06.002.15.451.0007.1.003.4.4.90.00.00.00.	400.000,00	33.333,33	33.333,33	33.333,33	33.333,33	33.333,33	33.333,33	33.333,33	33.333,33	33.333,33	33.333,33	33.333,33	33.333,33	33.333,33	33.333,37	400.000,00
APLICAÇÕES DIRETAS																
06.002.15.451.0007.1.003.4.4.90.51.00.00.	400.000,00	33.333,33	33.333,33	33.333,33	33.333,33	33.333,33	33.333,33	33.333,33	33.333,33	33.333,33	33.333,33	33.333,33	33.333,33	33.333,33	33.333,37	400.000,00
OBRAS E INSTALAÇÕES																
1000 Recursos Ordinários (Livres)	400.000,00	33.333,33	33.333,33	33.333,33	33.333,33	33.333,33	33.333,33	33.333,33	33.333,33	33.333,33	33.333,33	33.333,33	33.333,33	33.333,33	33.333,37	400.000,00
1016 Emendas Individuais Impositivas - Transfêrencia Especial	300.000,00	25.000,00	25.000,00	25.000,00	25.000,00	25.000,00	25.000,00	25.000,00	25.000,00	25.000,00	25.000,00	25.000,00	25.000,00	25.000,00	25.000,00	300.000,00
06.002.15.451.0007.1.020.0.0.00.00.00.00.	100.000,00	8.333,33	8.333,33	8.333,33	8.333,33	8.333,33	8.333,33	8.333,33	8.333,33	8.333,33	8.333,33	8.333,33	8.333,33	8.333,33	8.333,37	100.000,00
Construção do Lago Municipal - 2ª Etapa																
06.002.15.451.0007.1.020.4.0.00.00.00.00.	750.000,00	62.500,00	62.500,00	62.500,00	62.500,00	62.500,00	62.500,00	62.500,00	62.500,00	62.500,00	62.500,00	62.500,00	62.500,00	62.500,00	62.500,00	750.000,00
DESPESAS DE CAPITAL																
06.002.15.451.0007.1.020.4.4.00.00.00.00.	750.000,00	62.500,00	62.500,00	62.500,00	62.500,00	62.500,00	62.500,00	62.500,00	62.500,00	62.500,00	62.500,00	62.500,00	62.500,00	62.500,00	62.500,00	750.000,00
INVESTIMENTOS																
06.002.15.451.0007.1.020.4.4.90.00.00.00.	750.000,00	62.500,00	62.500,00	62.500,00	62.500,00	62.500,00	62.500,00	62.500,00	62.500,00	62.500,00	62.500,00	62.500,00	62.500,00	62.500,00	62.500,00	750.000,00
APLICAÇÕES DIRETAS																
06.002.15.451.0007.1.020.4.4.90.51.00.00.	750.000,00	62.500,00	62.500,00	62.500,00	62.500,00	62.500,00	62.500,00	62.500,00	62.500,00	62.500,00	62.500,00	62.500,00	62.500,00	62.500,00	62.500,00	750.000,00
OBRAS E INSTALAÇÕES																
1000 Recursos Ordinários (Livres)	750.000,00	62.500,00	62.500,00	62.500,00	62.500,00	62.500,00	62.500,00	62.500,00	62.500,00	62.500,00	62.500,00	62.500,00	62.500,00	62.500,00	62.500,00	750.000,00
1016 Emendas Individuais Impositivas - Transfêrencia Especial	248.460,00	20.705,00	20.705,00	20.705,00	20.705,00	20.705,00	20.705,00	20.705,00	20.705,00	20.705,00	20.705,00	20.705,00	20.705,00	20.705,00	20.705,00	248.460,00
06.002.15.451.0007.2.011.0.0.00.00.00.00.	501.540,00	41.795,00	41.795,00	41.795,00	41.795,00	41.795,00	41.795,00	41.795,00	41.795,00	41.795,00	41.795,00	41.795,00	41.795,00	41.795,00	41.795,00	501.540,00
Gestão da Iluminação Pública																
06.002.15.451.0007.2.011.3.0.00.00.00.00.	555.000,00	46.250,00	46.250,00	46.250,00	46.250,00	46.250,00	46.250,00	46.250,00	46.250,00	46.250,00	46.250,00	46.250,00	46.250,00	46.250,00	46.250,00	555.000,00
DESPESAS CORRENTES																
06.002.15.451.0007.2.011.3.3.00.00.00.00.	555.000,00	46.250,00	46.250,00	46.250,00	46.250,00	46.250,00	46.250,00	46.250,00	46.250,00	46.250,00	46.250,00	46.250,00	46.250,00	46.250,00	46.250,00	555.000,00
OUTRAS DESPESAS CORRENTES																
06.002.15.451.0007.2.011.3.3.90.00.00.00.	555.000,00	46.250,00	46.250,00	46.250,00	46.250,00	46.250,00	46.250,00	46.250,00	46.250,00	46.250,00	46.250,00	46.250,00	46.250,00	46.250,00	46.250,00	555.000,00
APLICAÇÕES DIRETAS																
06.002.15.451.0007.2.011.3.3.90.30.00.00.	555.000,00	46.250,00	46.250,00	46.250,00	46.250,00	46.250,00	46.250,00	46.250,00	46.250,00	46.250,00	46.250,00	46.250,00	46.250,00	46.250,00	46.250,00	555.000,00
MATERIAL DE CONSUMO																
1000 Recursos Ordinários (Livres)	50.000,00	4.166,67	4.166,67	4.166,67	4.166,67	4.166,67	4.166,67	4.166,67	4.166,67	4.166,67	4.166,67	4.166,67	4.166,67	4.166,67	4.166,67	50.000,00
1000 Recursos Ordinários (Livres)	50.000,00	4.166,67	4.166,67	4.166,67	4.166,67	4.166,67	4.166,67	4.166,67	4.166,67	4.166,67	4.166,67	4.166,67	4.166,67	4.166,67	4.166,67	50.000,00
06.002.15.451.0007.2.011.3.3.90.39.00.00.	505.000,00	42.083,33	42.083,33	42.083,33	42.083,33	42.083,33	42.083,33	42.083,33	42.083,33	42.083,33	42.083,33	42.083,33	42.083,33	42.083,33	42.083,37	505.000,00
OUTROS SERVIÇOS DE TERCEIROS - PESSOA JURÍDICA																



PREFEITURA MUNICIPAL DE IBEMA
Estado do Paraná
Exercício 2023



PROGRAMAÇÃO FINANCEIRA POR CATEGORIA ECONÔMICA
Consolidado

Despesa	Previsão	PROGRAMAÇÃO												Total		
		Janeiro	Fevereiro	Março	Abril	Maió	Junho	Julho	Agosto	Setembro	Outubro	Novembro	Dezembro			
507 COSIP - Contribuição de Iluminação Pública, Art. 149-A, CF	405.000,00	33.750,00	33.750,00	33.750,00	33.750,00	33.750,00	33.750,00	33.750,00	33.750,00	33.750,00	33.750,00	33.750,00	33.750,00	33.750,00	33.750,00	405.000,00
1000 Recursos Ordinários (Livres)	100.000,00	8.333,33	8.333,33	8.333,33	8.333,33	8.333,33	8.333,33	8.333,33	8.333,33	8.333,33	8.333,33	8.333,33	8.333,33	8.333,33	8.333,33	100.000,00
06.002.15.452.0000.0.00.00.00.00.00																
06.002.15.452.0007.0.00.00.00.00.00.00.00																
06.002.15.452.0007.2.012.3.0.00.00.00.00.00																
06.002.15.452.0007.2.012.3.1.90.00.00.00.00																
06.002.15.452.0007.2.012.3.1.90.00.00.00.00																
06.002.15.452.0007.2.012.3.1.90.00.00.00.00																
06.002.15.452.0007.2.012.3.1.90.11.00.00.00																
06.002.15.452.0007.2.012.3.1.90.11.00.00.00																
1000 Recursos Ordinários (Livres)	156.300,00	13.025,00	13.025,00	13.025,00	13.025,00	13.025,00	13.025,00	13.025,00	13.025,00	13.025,00	13.025,00	13.025,00	13.025,00	13.025,00	13.025,00	156.300,00
06.002.15.452.0007.2.012.3.1.90.13.00.00.00																
1000 Recursos Ordinários (Livres)	39.200,00	3.266,67	3.266,67	3.266,67	3.266,67	3.266,67	3.266,67	3.266,67	3.266,67	3.266,67	3.266,67	3.266,67	3.266,67	3.266,67	3.266,67	39.200,00
06.002.15.452.0007.2.012.3.1.90.16.00.00.00																
1000 Recursos Ordinários (Livres)	30.000,00	2.500,00	2.500,00	2.500,00	2.500,00	2.500,00	2.500,00	2.500,00	2.500,00	2.500,00	2.500,00	2.500,00	2.500,00	2.500,00	2.500,00	30.000,00
06.002.15.452.0007.2.012.3.1.90.94.00.00.00																
1000 Recursos Ordinários (Livres)	5.000,00	416,67	416,67	416,67	416,67	416,67	416,67	416,67	416,67	416,67	416,67	416,67	416,67	416,67	416,67	5.000,00
06.002.15.452.0007.2.012.3.3.00.00.00.00.00																
1000 Recursos Ordinários (Livres)	602.000,00	50.166,66	50.166,66	50.166,66	50.166,66	50.166,66	50.166,66	50.166,66	50.166,66	50.166,66	50.166,66	50.166,66	50.166,66	50.166,66	50.166,66	602.000,00
06.002.15.452.0007.2.012.3.3.90.30.00.00.00																
1000 Recursos Ordinários (Livres)	75.000,00	6.250,00	6.250,00	6.250,00	6.250,00	6.250,00	6.250,00	6.250,00	6.250,00	6.250,00	6.250,00	6.250,00	6.250,00	6.250,00	6.250,00	75.000,00
06.002.15.452.0007.2.012.3.3.00.00.00.00.00																
1000 Recursos Ordinários (Livres)	5.000,00	416,67	416,67	416,67	416,67	416,67	416,67	416,67	416,67	416,67	416,67	416,67	416,67	416,67	416,67	5.000,00
06.002.15.452.0007.2.012.3.3.90.39.00.00.00																
1000 Recursos Ordinários (Livres)	520.000,00	43.333,33	43.333,33	43.333,33	43.333,33	43.333,33	43.333,33	43.333,33	43.333,33	43.333,33	43.333,33	43.333,33	43.333,33	43.333,33	43.333,33	520.000,00
06.002.15.452.0007.2.012.3.3.90.47.00.00.00																
1000 Recursos Ordinários (Livres)	520.000,00	43.333,33	43.333,33	43.333,33	43.333,33	43.333,33	43.333,33	43.333,33	43.333,33	43.333,33	43.333,33	43.333,33	43.333,33	43.333,33	43.333,33	520.000,00
OBRIGAÇÕES TRIBUTARIAS E CONTRIBUTIVAS																



PREFEITURA MUNICIPAL DE IBEMA
Estado do Paraná
Exercício 2023



PROGRAMAÇÃO FINANCEIRA POR CATEGORIA ECONÔMICA
Consolidado

Despesa	Previsão	PROGRAMAÇÃO												Total	
		Janêiro	Fevereiro	Março	Abril	Maiô	Junho	Julho	Agosto	Setembro	Outubro	Novembro	Dezembro		
1000 Recursos Ordinários (Livres)	1.000,00	83,33	83,33	83,33	83,33	83,33	83,33	83,33	83,33	83,33	83,33	83,33	83,33	83,37	1.000,00
06.002.15.452.0007.2.012.3.3.90.93.00.00	1.000,00	83,33	83,33	83,33	83,33	83,33	83,33	83,33	83,33	83,33	83,33	83,33	83,33	83,37	1.000,00
1000 Recursos Ordinários (Livres)	1.000,00	83,33	83,33	83,33	83,33	83,33	83,33	83,33	83,33	83,33	83,33	83,33	83,33	83,37	1.000,00
06.002.15.452.0007.2.012.4.0.00.00.00.00	1.000,00	83,33	83,33	83,33	83,33	83,33	83,33	83,33	83,33	83,33	83,33	83,33	83,33	83,37	1.000,00
06.002.15.452.0007.2.012.4.4.90.00.00.00	500,00	41,67	41,67	41,67	41,67	41,67	41,67	41,67	41,67	41,67	41,67	41,67	41,67	41,63	500,00
06.002.15.452.0007.2.012.4.4.90.00.00.00	500,00	41,67	41,67	41,67	41,67	41,67	41,67	41,67	41,67	41,67	41,67	41,67	41,67	41,63	500,00
06.002.15.452.0007.2.012.4.4.90.52.00.00	500,00	41,67	41,67	41,67	41,67	41,67	41,67	41,67	41,67	41,67	41,67	41,67	41,67	41,63	500,00
1000 Recursos Ordinários (Livres)	500,00	41,67	41,67	41,67	41,67	41,67	41,67	41,67	41,67	41,67	41,67	41,67	41,67	41,63	500,00
07.000.00.000.0000.0.000.0.0.00.00.00.00	500,00	41,67	41,67	41,67	41,67	41,67	41,67	41,67	41,67	41,67	41,67	41,67	41,67	41,63	500,00
Secretaria de Ind. Com. Turismo e Services	1.260.000,00	105.000,00	105.000,00	105.000,00	105.000,00	105.000,00	105.000,00	105.000,00	105.000,00	105.000,00	105.000,00	105.000,00	105.000,00	105.000,00	1.260.000,00
Divisão de Indústria	1.260.000,00	105.000,00	105.000,00	105.000,00	105.000,00	105.000,00	105.000,00	105.000,00	105.000,00	105.000,00	105.000,00	105.000,00	105.000,00	105.000,00	1.260.000,00
Indústria	1.260.000,00	105.000,00	105.000,00	105.000,00	105.000,00	105.000,00	105.000,00	105.000,00	105.000,00	105.000,00	105.000,00	105.000,00	105.000,00	105.000,00	1.260.000,00
1.260.000,00	105.000,00	105.000,00	105.000,00	105.000,00	105.000,00	105.000,00	105.000,00	105.000,00	105.000,00	105.000,00	105.000,00	105.000,00	105.000,00	105.000,00	1.260.000,00
Propriedade Industrial	1.260.000,00	105.000,00	105.000,00	105.000,00	105.000,00	105.000,00	105.000,00	105.000,00	105.000,00	105.000,00	105.000,00	105.000,00	105.000,00	105.000,00	1.260.000,00
1.260.000,00	105.000,00	105.000,00	105.000,00	105.000,00	105.000,00	105.000,00	105.000,00	105.000,00	105.000,00	105.000,00	105.000,00	105.000,00	105.000,00	105.000,00	1.260.000,00
07.001.22.664.0008.0.000.0.0.00.00.00.00	1.260.000,00	105.000,00	105.000,00	105.000,00	105.000,00	105.000,00	105.000,00	105.000,00	105.000,00	105.000,00	105.000,00	105.000,00	105.000,00	105.000,00	1.260.000,00
07.001.22.664.0008.1.015.0.0.00.00.00.00	1.260.000,00	105.000,00	105.000,00	105.000,00	105.000,00	105.000,00	105.000,00	105.000,00	105.000,00	105.000,00	105.000,00	105.000,00	105.000,00	105.000,00	1.260.000,00
07.001.22.664.0008.1.015.0.0.00.00.00.00	1.260.000,00	105.000,00	105.000,00	105.000,00	105.000,00	105.000,00	105.000,00	105.000,00	105.000,00	105.000,00	105.000,00	105.000,00	105.000,00	105.000,00	1.260.000,00
07.001.22.664.0008.1.015.4.4.00.00.00.00	1.260.000,00	105.000,00	105.000,00	105.000,00	105.000,00	105.000,00	105.000,00	105.000,00	105.000,00	105.000,00	105.000,00	105.000,00	105.000,00	105.000,00	1.260.000,00
07.001.22.664.0008.1.015.4.4.00.00.00.00	1.260.000,00	105.000,00	105.000,00	105.000,00	105.000,00	105.000,00	105.000,00	105.000,00	105.000,00	105.000,00	105.000,00	105.000,00	105.000,00	105.000,00	1.260.000,00
07.001.22.664.0008.1.015.4.4.00.00.00.00	1.260.000,00	105.000,00	105.000,00	105.000,00	105.000,00	105.000,00	105.000,00	105.000,00	105.000,00	105.000,00	105.000,00	105.000,00	105.000,00	105.000,00	1.260.000,00
07.001.22.664.0008.1.015.4.4.00.00.00.00	1.260.000,00	105.000,00	105.000,00	105.000,00	105.000,00	105.000,00	105.000,00	105.000,00	105.000,00	105.000,00	105.000,00	105.000,00	105.000,00	105.000,00	1.260.000,00
07.001.22.664.0008.1.015.4.4.90.00.00.00	1.260.000,00	105.000,00	105.000,00	105.000,00	105.000,00	105.000,00	105.000,00	105.000,00	105.000,00	105.000,00	105.000,00	105.000,00	105.000,00	105.000,00	1.260.000,00
07.001.22.664.0008.1.015.4.4.90.51.00.00	1.260.000,00	105.000,00	105.000,00	105.000,00	105.000,00	105.000,00	105.000,00	105.000,00	105.000,00	105.000,00	105.000,00	105.000,00	105.000,00	105.000,00	1.260.000,00
741 Convênio Estadual - Construção de Barmos Industrial	1.260.000,00	105.000,00	105.000,00	105.000,00	105.000,00	105.000,00	105.000,00	105.000,00	105.000,00	105.000,00	105.000,00	105.000,00	105.000,00	105.000,00	1.260.000,00
1.260.000,00	105.000,00	105.000,00	105.000,00	105.000,00	105.000,00	105.000,00	105.000,00	105.000,00	105.000,00	105.000,00	105.000,00	105.000,00	105.000,00	105.000,00	1.260.000,00
06.000.00.000.0000.0.000.0.0.00.00.00.00	60.000,00	5.000,00	5.000,00	5.000,00	5.000,00	5.000,00	5.000,00	5.000,00	5.000,00	5.000,00	5.000,00	5.000,00	5.000,00	5.000,00	60.000,00
1000 Recursos Ordinários (Livres)	121.650,00	10.137,49	10.137,49	10.137,49	10.137,49	10.137,49	10.137,49	10.137,49	10.137,49	10.137,49	10.137,49	10.137,49	10.137,49	10.137,61	121.650,00
08.001.00.000.0000.0.000.0.0.00.00.00.00	121.650,00	10.137,49	10.137,49	10.137,49	10.137,49	10.137,49	10.137,49	10.137,49	10.137,49	10.137,49	10.137,49	10.137,49	10.137,49	10.137,61	121.650,00
08.001.00.000.0000.0.000.0.0.00.00.00.00	121.650,00	10.137,49	10.137,49	10.137,49	10.137,49	10.137,49	10.137,49	10.137,49	10.137,49	10.137,49	10.137,49	10.137,49	10.137,49	10.137,61	121.650,00
Divisão da Secretaria de Saúde	121.650,00	10.137,49	10.137,49	10.137,49	10.137,49	10.137,49	10.137,49	10.137,49	10.137,49	10.137,49	10.137,49	10.137,49	10.137,49	10.137,61	121.650,00



PREFEITURA MUNICIPAL DE IBEMA

Estado do Paraná

Exercício 2023

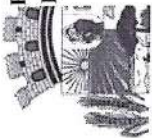


PROGRAMAÇÃO FINANCEIRA POR CATEGORIA ECONÔMICA Consolidado

Table with columns: Despesa, Previsão, and months (Jan to Dec). Rows include categories like PESSOAL E ENCARGOS SOCIAIS, APLICACÖES DIRETAS, VENCIMENTOS E VANTAGENS FIXAS, etc.



PREFEITURA MUNICIPAL DE IBEMA
Estado do Paraná
Exercício 2023



PROGRAMAÇÃO FINANCEIRA POR CATEGORIA ECONÔMICA
Consolidado

Despesa	Previsão	PROGRAMAÇÃO												Total		
		Jan/23	Fev/23	Março	Abril	Maió	Junho	Julho	Agosto	Setembro	Outubro	Novembro	Dezembro			
1000 Recursos Ordinários (Líves)	1.500,00	125,00	125,00	125,00	125,00	125,00	125,00	125,00	125,00	125,00	125,00	125,00	125,00	125,00	125,00	1.500,00
09.002.08.243.0010.2.302.4.0.00.00.00	DESPEAS DE CAPITAL															
	1.000,00	83,33	83,33	83,33	83,33	83,33	83,33	83,33	83,33	83,33	83,33	83,33	83,33	83,33	83,33	1.000,00
09.002.08.243.0010.2.302.4.4.90.00.00.00	INVESTIMENTOS															
	1.000,00	83,33	83,33	83,33	83,33	83,33	83,33	83,33	83,33	83,33	83,33	83,33	83,33	83,33	83,33	1.000,00
09.002.08.243.0010.2.302.4.4.90.00.00.00	APLICAÇÕES DIRETAS															
	1.000,00	83,33	83,33	83,33	83,33	83,33	83,33	83,33	83,33	83,33	83,33	83,33	83,33	83,33	83,33	1.000,00
09.002.08.243.0010.2.302.4.4.90.52.00.00	EQUIPAMENTOS E MATERIAL PERMANENTE															
	1.000,00	83,33	83,33	83,33	83,33	83,33	83,33	83,33	83,33	83,33	83,33	83,33	83,33	83,33	83,33	1.000,00
1000 Recursos Ordinários (Líves)																
10.000.00.000.0000.0.000.0.0.00.00.00	Secretaria de Educação, Cultura e Esportes															
	1.000,00	83,33	83,33	83,33	83,33	83,33	83,33	83,33	83,33	83,33	83,33	83,33	83,33	83,33	83,33	1.000,00
10.001.00.000.0000.0.000.0.0.00.00.00	Divisão de Ensino Fundamental															
	9.695.064,77	807.922,00	807.922,00	807.922,00	807.922,00	807.922,00	807.922,00	807.922,00	807.922,00	807.922,00	807.922,00	807.922,00	807.922,00	807.922,00	807.922,00	9.695.064,77
10.001.12.000.0000.0.000.0.0.00.00.00	Educação															
	4.548.914,77	379.076,23	379.076,23	379.076,23	379.076,23	379.076,23	379.076,23	379.076,23	379.076,23	379.076,23	379.076,23	379.076,23	379.076,23	379.076,23	379.076,23	4.548.914,77
10.001.12.361.0000.0.000.0.0.00.00.00	Ensino Fundamental															
	4.548.914,77	379.076,23	379.076,23	379.076,23	379.076,23	379.076,23	379.076,23	379.076,23	379.076,23	379.076,23	379.076,23	379.076,23	379.076,23	379.076,23	379.076,23	4.548.914,77
10.001.12.361.0011.0.000.0.0.00.00.00	Educação - Base para o Futuro															
	4.548.914,77	379.076,23	379.076,23	379.076,23	379.076,23	379.076,23	379.076,23	379.076,23	379.076,23	379.076,23	379.076,23	379.076,23	379.076,23	379.076,23	379.076,23	4.548.914,77
10.001.12.361.0011.1.010.0.0.00.00.00	Aquisição de Veículo para Transporte Escolar															
	210.000,00	17.500,01	17.500,01	17.500,01	17.500,01	17.500,01	17.500,01	17.500,01	17.500,01	17.500,01	17.500,01	17.500,01	17.500,01	17.500,01	17.500,01	210.000,00
10.001.12.361.0011.1.010.4.0.00.00.00	DESPESAS DE CAPITAL															
	210.000,00	17.500,01	17.500,01	17.500,01	17.500,01	17.500,01	17.500,01	17.500,01	17.500,01	17.500,01	17.500,01	17.500,01	17.500,01	17.500,01	17.500,01	210.000,00
10.001.12.361.0011.1.010.4.4.90.00.00.00	INVESTIMENTOS															
	210.000,00	17.500,01	17.500,01	17.500,01	17.500,01	17.500,01	17.500,01	17.500,01	17.500,01	17.500,01	17.500,01	17.500,01	17.500,01	17.500,01	17.500,01	210.000,00
10.001.12.361.0011.1.010.4.4.90.52.00.00	EQUIPAMENTOS E MATERIAL PERMANENTE															
	210.000,00	17.500,01	17.500,01	17.500,01	17.500,01	17.500,01	17.500,01	17.500,01	17.500,01	17.500,01	17.500,01	17.500,01	17.500,01	17.500,01	17.500,01	210.000,00
103 5% sobre Transferência Constitucional FUNDEB																
	5.000,00	416,67	416,67	416,67	416,67	416,67	416,67	416,67	416,67	416,67	416,67	416,67	416,67	416,67	416,67	5.000,00
104 25% sobre demais impostos vinculados a educação																
	5.000,00	416,67	416,67	416,67	416,67	416,67	416,67	416,67	416,67	416,67	416,67	416,67	416,67	416,67	416,67	5.000,00
108 Convênio Estadual - Veículo para Transporte Escolar - SEDU - PAM - 2022																
	200.000,00	16.666,67	16.666,67	16.666,67	16.666,67	16.666,67	16.666,67	16.666,67	16.666,67	16.666,67	16.666,67	16.666,67	16.666,67	16.666,67	16.666,67	200.000,00
10.001.12.361.0011.1.011.0.0.00.00.00	Reforma da Escola Municipal Octavio Simioni															
	286.000,00	23.833,33	23.833,33	23.833,33	23.833,33	23.833,33	23.833,33	23.833,33	23.833,33	23.833,33	23.833,33	23.833,33	23.833,33	23.833,33	23.833,33	286.000,00
10.001.12.361.0011.1.011.4.0.00.00.00	DESPESAS DE CAPITAL															
	286.000,00	23.833,33	23.833,33	23.833,33	23.833,33	23.833,33	23.833,33	23.833,33	23.833,33	23.833,33	23.833,33	23.833,33	23.833,33	23.833,33	23.833,33	286.000,00



PREFEITURA MUNICIPAL DE IBEMA
Estado do Paraná
Exercício 2023



PROGRAMAÇÃO FINANCEIRA POR CATEGORIA ECONÔMICA
Consolidado

Despesa	Previsão	PROGRAMAÇÃO												Total						
		Janeiro	Fevereiro	Março	Abril	Maior	Junho	Julho	Agosto	Setembro	Outubro	Novembro	Dezembro							
10.001.12.361.0011.1.0114.4.00.00.00.00	INVESTIMENTOS	23.833,33	23.833,33	23.833,33	23.833,33	23.833,33	23.833,33	23.833,33	23.833,33	23.833,33	23.833,33	23.833,33	23.833,33	23.833,33	23.833,33	23.833,33	23.833,33	23.833,33	23.833,37	286.000,00
10.001.12.361.0011.1.0114.4.90.00.00.00	APLICAÇÕES DIRETAS	23.833,33	23.833,33	23.833,33	23.833,33	23.833,33	23.833,33	23.833,33	23.833,33	23.833,33	23.833,33	23.833,33	23.833,33	23.833,33	23.833,33	23.833,33	23.833,33	23.833,33	23.833,37	286.000,00
10.001.12.361.0011.1.0114.4.90.51.00.00	OBRAS E INSTALAÇÕES	23.833,33	23.833,33	23.833,33	23.833,33	23.833,33	23.833,33	23.833,33	23.833,33	23.833,33	23.833,33	23.833,33	23.833,33	23.833,33	23.833,33	23.833,33	23.833,33	23.833,33	23.833,37	286.000,00
103.5% sobre Transferência Constitucionais FUNDEB		23.833,33	23.833,33	23.833,33	23.833,33	23.833,33	23.833,33	23.833,33	23.833,33	23.833,33	23.833,33	23.833,33	23.833,33	23.833,33	23.833,33	23.833,33	23.833,33	23.833,33	23.833,37	286.000,00
10.001.12.361.0011.1.017.0.0.00.00.00.00	Aquisição de Pontos de Ônibus para o Transporte Escolar	3.333,33	3.333,33	3.333,33	3.333,33	3.333,33	3.333,33	3.333,33	3.333,33	3.333,33	3.333,33	3.333,33	3.333,33	3.333,33	3.333,33	3.333,33	3.333,33	3.333,33	3.333,37	40.000,00
10.001.12.361.0011.1.017.4.0.00.00.00.00	DESPESAS DE CAPITAL	3.333,33	3.333,33	3.333,33	3.333,33	3.333,33	3.333,33	3.333,33	3.333,33	3.333,33	3.333,33	3.333,33	3.333,33	3.333,33	3.333,33	3.333,33	3.333,33	3.333,33	3.333,37	40.000,00
10.001.12.361.0011.1.017.4.4.00.00.00.00	INVESTIMENTOS	3.333,33	3.333,33	3.333,33	3.333,33	3.333,33	3.333,33	3.333,33	3.333,33	3.333,33	3.333,33	3.333,33	3.333,33	3.333,33	3.333,33	3.333,33	3.333,33	3.333,33	3.333,37	40.000,00
10.001.12.361.0011.1.017.4.4.90.00.00.00	APLICAÇÕES DIRETAS	3.333,33	3.333,33	3.333,33	3.333,33	3.333,33	3.333,33	3.333,33	3.333,33	3.333,33	3.333,33	3.333,33	3.333,33	3.333,33	3.333,33	3.333,33	3.333,33	3.333,33	3.333,37	40.000,00
10.001.12.361.0011.1.017.4.4.90.52.00.00	EQUIPAMENTOS E MATERIAL PERMANENTE	3.333,33	3.333,33	3.333,33	3.333,33	3.333,33	3.333,33	3.333,33	3.333,33	3.333,33	3.333,33	3.333,33	3.333,33	3.333,33	3.333,33	3.333,33	3.333,33	3.333,33	3.333,37	40.000,00
103.5% sobre Transferência Constitucionais FUNDEB		3.333,33	3.333,33	3.333,33	3.333,33	3.333,33	3.333,33	3.333,33	3.333,33	3.333,33	3.333,33	3.333,33	3.333,33	3.333,33	3.333,33	3.333,33	3.333,33	3.333,33	3.333,37	40.000,00
10.001.12.361.0011.2.100.0.0.00.00.00.00	Crédito dos Profissionais do Magistério - Ensino Fundamental	196.033,34	196.033,34	196.033,34	196.033,34	196.033,34	196.033,34	196.033,34	196.033,34	196.033,34	196.033,34	196.033,34	196.033,34	196.033,34	196.033,34	196.033,34	196.033,34	196.033,34	196.033,26	2.352.400,00
10.001.12.361.0011.2.100.3.0.00.00.00.00	DESPESAS CORRENTES	196.033,34	196.033,34	196.033,34	196.033,34	196.033,34	196.033,34	196.033,34	196.033,34	196.033,34	196.033,34	196.033,34	196.033,34	196.033,34	196.033,34	196.033,34	196.033,34	196.033,34	196.033,26	2.352.400,00
10.001.12.361.0011.2.100.3.1.00.00.00.00	PESSOAL E ENCARGOS SOCIAIS	196.033,34	196.033,34	196.033,34	196.033,34	196.033,34	196.033,34	196.033,34	196.033,34	196.033,34	196.033,34	196.033,34	196.033,34	196.033,34	196.033,34	196.033,34	196.033,34	196.033,34	196.033,26	2.352.400,00
10.001.12.361.0011.2.100.3.1.90.00.00.00	APLICAÇÕES DIRETAS	196.033,34	196.033,34	196.033,34	196.033,34	196.033,34	196.033,34	196.033,34	196.033,34	196.033,34	196.033,34	196.033,34	196.033,34	196.033,34	196.033,34	196.033,34	196.033,34	196.033,34	196.033,26	2.352.400,00
101.FUNDEB 60%	VENCIMENTOS E VANTAGENS FIXAS - PESSOAL CIVIL	196.033,34	196.033,34	196.033,34	196.033,34	196.033,34	196.033,34	196.033,34	196.033,34	196.033,34	196.033,34	196.033,34	196.033,34	196.033,34	196.033,34	196.033,34	196.033,34	196.033,34	196.033,26	2.352.400,00
103.5% sobre Transferência Constitucionais FUNDEB		196.033,34	196.033,34	196.033,34	196.033,34	196.033,34	196.033,34	196.033,34	196.033,34	196.033,34	196.033,34	196.033,34	196.033,34	196.033,34	196.033,34	196.033,34	196.033,34	196.033,34	196.033,26	2.352.400,00
104.25% sobre demais impostos vinculados a educação		16.666,67	16.666,67	16.666,67	16.666,67	16.666,67	16.666,67	16.666,67	16.666,67	16.666,67	16.666,67	16.666,67	16.666,67	16.666,67	16.666,67	16.666,67	16.666,67	16.666,67	16.666,63	200.000,00
103.6. Transf.FUNDEB - Comp. União - VAAF 70%		2.500,00	2.500,00	2.500,00	2.500,00	2.500,00	2.500,00	2.500,00	2.500,00	2.500,00	2.500,00	2.500,00	2.500,00	2.500,00	2.500,00	2.500,00	2.500,00	2.500,00	2.500,00	30.000,00
10.001.12.361.0011.2.100.3.1.90.13.00.00	CONTRIBUIÇÕES PATRONAIS	33.950,00	33.950,00	33.950,00	33.950,00	33.950,00	33.950,00	33.950,00	33.950,00	33.950,00	33.950,00	33.950,00	33.950,00	33.950,00	33.950,00	33.950,00	33.950,00	33.950,00	33.950,00	407.400,00
101.FUNDEB 60%		25.000,00	25.000,00	25.000,00	25.000,00	25.000,00	25.000,00	25.000,00	25.000,00	25.000,00	25.000,00	25.000,00	25.000,00	25.000,00	25.000,00	25.000,00	25.000,00	25.000,00	25.000,00	300.000,00



PREFEITURA MUNICIPAL DE IBEMA
Estado do Paraná
Exercício 2023

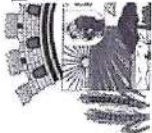


PROGRAMAÇÃO FINANCEIRA POR CATEGORIA ECONÔMICA
Consolidado

Despesa	Precisão	PROGRAMAÇÃO												Total					
		Janerio	Fevereiro	Marco	Abril	Maior	Junho	Julho	Agosto	Setembro	Outubro	Novembro	Dezembro						
103 5% sobre Transferencia Constitucionais FUNDEB vincuulados a educacao	52.400,00	4.366,67	4.366,67	4.366,67	4.366,67	4.366,67	4.366,67	4.366,67	4.366,67	4.366,67	4.366,67	4.366,67	4.366,67	4.366,67	4.366,67	4.366,67	4.366,67	4.366,67	52.400,00
104 25% sobre demais impostos vincuulados a educacao	55.000,00	4.583,33	4.583,33	4.583,33	4.583,33	4.583,33	4.583,33	4.583,33	4.583,33	4.583,33	4.583,33	4.583,33	4.583,33	4.583,33	4.583,33	4.583,33	4.583,33	4.583,33	55.000,00
OUTRAS DESPESAS VARIÁVEIS - PESSOAL CIVIL																			
101 FUNDEB 60%	10.000,00	833,33	833,33	833,33	833,33	833,33	833,33	833,33	833,33	833,33	833,33	833,33	833,33	833,33	833,33	833,33	833,33	833,33	10.000,00
103 5% sobre Transferencia Constitucionais FUNDEB vincuulados a educacao	5.000,00	416,67	416,67	416,67	416,67	416,67	416,67	416,67	416,67	416,67	416,67	416,67	416,67	416,67	416,67	416,67	416,67	416,67	5.000,00
101 FUNDEB 60%	5.000,00	416,67	416,67	416,67	416,67	416,67	416,67	416,67	416,67	416,67	416,67	416,67	416,67	416,67	416,67	416,67	416,67	416,67	5.000,00
10.001.12.361.0011.2.100.3.1.90.16.00.00	848.014,77	70.667,89	70.667,89	70.667,89	70.667,89	70.667,89	70.667,89	70.667,89	70.667,89	70.667,89	70.667,89	70.667,89	70.667,89	70.667,89	70.667,89	70.667,89	70.667,89	70.667,89	848.014,77
DESPESAS CORRENTES																			
832.014,77	69.334,56	69.334,56	69.334,56	69.334,56	69.334,56	69.334,56	69.334,56	69.334,56	69.334,56	69.334,56	69.334,56	69.334,56	69.334,56	69.334,56	69.334,56	69.334,56	69.334,56	69.334,56	832.014,77
PESSOAL E ENCARGOS SOCIAIS																			
525.000,00	43.750,00	43.750,00	43.750,00	43.750,00	43.750,00	43.750,00	43.750,00	43.750,00	43.750,00	43.750,00	43.750,00	43.750,00	43.750,00	43.750,00	43.750,00	43.750,00	43.750,00	43.750,00	525.000,00
APLICACÖES DIRETAS																			
525.000,00	43.750,00	43.750,00	43.750,00	43.750,00	43.750,00	43.750,00	43.750,00	43.750,00	43.750,00	43.750,00	43.750,00	43.750,00	43.750,00	43.750,00	43.750,00	43.750,00	43.750,00	43.750,00	525.000,00
VENCIMENTOS E VANTAGENS FIXAS - PESSOAL CIVIL																			
400.000,00	33.333,34	33.333,34	33.333,34	33.333,34	33.333,34	33.333,34	33.333,34	33.333,34	33.333,34	33.333,34	33.333,34	33.333,34	33.333,34	33.333,34	33.333,34	33.333,34	33.333,34	33.333,34	400.000,00
300.000,00	25.000,00	25.000,00	25.000,00	25.000,00	25.000,00	25.000,00	25.000,00	25.000,00	25.000,00	25.000,00	25.000,00	25.000,00	25.000,00	25.000,00	25.000,00	25.000,00	25.000,00	25.000,00	300.000,00
50.000,00	4.166,67	4.166,67	4.166,67	4.166,67	4.166,67	4.166,67	4.166,67	4.166,67	4.166,67	4.166,67	4.166,67	4.166,67	4.166,67	4.166,67	4.166,67	4.166,67	4.166,67	4.166,67	50.000,00
30.000,00	4.166,67	4.166,67	4.166,67	4.166,67	4.166,67	4.166,67	4.166,67	4.166,67	4.166,67	4.166,67	4.166,67	4.166,67	4.166,67	4.166,67	4.166,67	4.166,67	4.166,67	4.166,67	30.000,00
CONTRIBUICÖES PATRONAIS																			
90.000,00	7.500,00	7.500,00	7.500,00	7.500,00	7.500,00	7.500,00	7.500,00	7.500,00	7.500,00	7.500,00	7.500,00	7.500,00	7.500,00	7.500,00	7.500,00	7.500,00	7.500,00	7.500,00	90.000,00
60.000,00	5.000,00	5.000,00	5.000,00	5.000,00	5.000,00	5.000,00	5.000,00	5.000,00	5.000,00	5.000,00	5.000,00	5.000,00	5.000,00	5.000,00	5.000,00	5.000,00	5.000,00	5.000,00	60.000,00
10.000,00	833,33	833,33	833,33	833,33	833,33	833,33	833,33	833,33	833,33	833,33	833,33	833,33	833,33	833,33	833,33	833,33	833,33	833,33	10.000,00
20.000,00	1.666,67	1.666,67	1.666,67	1.666,67	1.666,67	1.666,67	1.666,67	1.666,67	1.666,67	1.666,67	1.666,67	1.666,67	1.666,67	1.666,67	1.666,67	1.666,67	1.666,67	1.666,67	20.000,00
OUTRAS DESPESAS VARIÁVEIS - PESSOAL CIVIL																			
30.000,00	2.499,99	2.499,99	2.499,99	2.499,99	2.499,99	2.499,99	2.499,99	2.499,99	2.499,99	2.499,99	2.499,99	2.499,99	2.499,99	2.499,99	2.499,99	2.499,99	2.499,99	2.499,99	30.000,00
10.000,00	833,33	833,33	833,33	833,33	833,33	833,33	833,33	833,33	833,33	833,33	833,33	833,33	833,33	833,33	833,33	833,33	833,33	833,33	10.000,00
10.000,00	833,33	833,33	833,33	833,33	833,33	833,33	833,33	833,33	833,33	833,33	833,33	833,33	833,33	833,33	833,33	833,33	833,33	833,33	10.000,00
10.000,00	833,33	833,33	833,33	833,33	833,33	833,33	833,33	833,33	833,33	833,33	833,33	833,33	833,33	833,33	833,33	833,33	833,33	833,33	10.000,00
INDENIZACÖES E RESTITUICÖES TRABALHISTAS																			
5.000,00	416,67	416,67	416,67	416,67	416,67	416,67	416,67	416,67	416,67	416,67	416,67	416,67	416,67	416,67	416,67	416,67	416,67	416,67	5.000,00



PREFEITURA MUNICIPAL DE IBEMA
Estado do Paraná
Exercício 2023

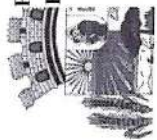


PROGRAMAÇÃO FINANCEIRA POR CATEGORIA ECONÔMICA
Consolidado

Despesa	Previsão	PROGRAMAÇÃO												Total			
		Janeiro	Fevereiro	Marco	Abril	Maió	Junho	Julho	Agosto	Setembro	Outubro	Novembro	Dezembro				
103 5% sobre Transferencia Constitucionais FUNDEB	5.000,00	416,67	416,67	416,67	416,67	416,67	416,67	416,67	416,67	416,67	416,67	416,67	416,67	416,67	416,67	416,67	5.000,00
10.001.12.361.0011.2.101.3.3.00.00.00.00																	
OUTRAS DESPESAS CORRENTES	307.014,77	25.584,56	25.584,56	25.584,56	25.584,56	25.584,56	25.584,56	25.584,56	25.584,56	25.584,56	25.584,56	25.584,56	25.584,56	25.584,56	25.584,56	25.584,56	307.014,77
10.001.12.361.0011.2.101.3.3.90.00.00.00																	
APLICACÖES DIRETAS	307.014,77	25.584,56	25.584,56	25.584,56	25.584,56	25.584,56	25.584,56	25.584,56	25.584,56	25.584,56	25.584,56	25.584,56	25.584,56	25.584,56	25.584,56	25.584,56	307.014,77
10.001.12.361.0011.2.101.3.3.90.14.00.00																	
DIARIAS - CIVIL	2.000,00	166,67	166,67	166,67	166,67	166,67	166,67	166,67	166,67	166,67	166,67	166,67	166,67	166,67	166,67	166,67	2.000,00
10.001.12.361.0011.2.101.3.3.90.30.00.00.00																	
MATERIAL DE CONSUMO	2.000,00	166,67	166,67	166,67	166,67	166,67	166,67	166,67	166,67	166,67	166,67	166,67	166,67	166,67	166,67	166,67	2.000,00
103 5% sobre Transferencia Constitucionais FUNDEB	70.000,00	5.833,33	5.833,33	5.833,33	5.833,33	5.833,33	5.833,33	5.833,33	5.833,33	5.833,33	5.833,33	5.833,33	5.833,33	5.833,33	5.833,33	5.833,33	70.000,00
104 25% sobre demais impostos vinculados a educacão	78.014,77	6.501,23	6.501,23	6.501,23	6.501,23	6.501,23	6.501,23	6.501,23	6.501,23	6.501,23	6.501,23	6.501,23	6.501,23	6.501,23	6.501,23	6.501,23	78.014,77
107 Salario Educacão	15.000,00	1.250,00	1.250,00	1.250,00	1.250,00	1.250,00	1.250,00	1.250,00	1.250,00	1.250,00	1.250,00	1.250,00	1.250,00	1.250,00	1.250,00	1.250,00	15.000,00
10.001.12.361.0011.2.101.3.3.90.33.00.00.00																	
PASSAGENS E DESPESAS COM LOCOMOÇÃO	1.000,00	83,33	83,33	83,33	83,33	83,33	83,33	83,33	83,33	83,33	83,33	83,33	83,33	83,33	83,33	83,33	1.000,00
103 5% sobre Transferencia Constitucionais FUNDEB	1.000,00	83,33	83,33	83,33	83,33	83,33	83,33	83,33	83,33	83,33	83,33	83,33	83,33	83,33	83,33	83,33	1.000,00
10.001.12.361.0011.2.101.3.3.90.36.00.00.00																	
OUTROS SERVIÇOS DE TERCEIROS - PESSOA FÍSICA	30.000,00	2.500,00	2.500,00	2.500,00	2.500,00	2.500,00	2.500,00	2.500,00	2.500,00	2.500,00	2.500,00	2.500,00	2.500,00	2.500,00	2.500,00	2.500,00	30.000,00
103 5% sobre Transferencia Constitucionais FUNDEB	10.000,00	833,33	833,33	833,33	833,33	833,33	833,33	833,33	833,33	833,33	833,33	833,33	833,33	833,33	833,33	833,33	10.000,00
104 25% sobre demais impostos vinculados a educacão	20.000,00	1.666,67	1.666,67	1.666,67	1.666,67	1.666,67	1.666,67	1.666,67	1.666,67	1.666,67	1.666,67	1.666,67	1.666,67	1.666,67	1.666,67	1.666,67	20.000,00
10.001.12.361.0011.2.101.3.3.90.39.00.00.00																	
OUTROS SERVIÇOS DE TERCEIROS - PESSOA JURÍDICA	75.000,00	6.250,00	6.250,00	6.250,00	6.250,00	6.250,00	6.250,00	6.250,00	6.250,00	6.250,00	6.250,00	6.250,00	6.250,00	6.250,00	6.250,00	6.250,00	75.000,00
103 5% sobre Transferencia Constitucionais FUNDEB	30.000,00	2.500,00	2.500,00	2.500,00	2.500,00	2.500,00	2.500,00	2.500,00	2.500,00	2.500,00	2.500,00	2.500,00	2.500,00	2.500,00	2.500,00	2.500,00	30.000,00
104 25% sobre demais impostos vinculados a educacão	25.000,00	2.083,33	2.083,33	2.083,33	2.083,33	2.083,33	2.083,33	2.083,33	2.083,33	2.083,33	2.083,33	2.083,33	2.083,33	2.083,33	2.083,33	2.083,33	25.000,00
107 Salario Educacão	20.000,00	1.666,67	1.666,67	1.666,67	1.666,67	1.666,67	1.666,67	1.666,67	1.666,67	1.666,67	1.666,67	1.666,67	1.666,67	1.666,67	1.666,67	1.666,67	20.000,00
10.001.12.361.0011.2.101.3.3.90.40.00.00.00																	
SERVIÇOS DE TECNOLOGIA DA INFORMACÃO E COMUNICACÃO - PESSOA JURÍDICA	30.000,00	2.500,00	2.500,00	2.500,00	2.500,00	2.500,00	2.500,00	2.500,00	2.500,00	2.500,00	2.500,00	2.500,00	2.500,00	2.500,00	2.500,00	2.500,00	30.000,00
103 5% sobre Transferencia Constitucionais FUNDEB	20.000,00	1.666,67	1.666,67	1.666,67	1.666,67	1.666,67	1.666,67	1.666,67	1.666,67	1.666,67	1.666,67	1.666,67	1.666,67	1.666,67	1.666,67	1.666,67	20.000,00
107 Salario Educacão	10.000,00	833,33	833,33	833,33	833,33	833,33	833,33	833,33	833,33	833,33	833,33	833,33	833,33	833,33	833,33	833,33	10.000,00
10.001.12.361.0011.2.101.3.3.90.47.00.00.00																	
OBRIGACÖES TRIBUTARIAS E CONTRIBUTIVAS	5.000,00	416,67	416,67	416,67	416,67	416,67	416,67	416,67	416,67	416,67	416,67	416,67	416,67	416,67	416,67	416,67	5.000,00



PREFEITURA MUNICIPAL DE IBEMA
Estado do Paraná
Exercício 2023



PROGRAMAÇÃO FINANCEIRA POR CATEGORIA ECONÔMICA
Consolidado

Despesa	Previsão	PROGRAMAÇÃO												Total		
		Janeiro	Fevereiro	Março	Abril	Maior	Junio	Julio	Agosto	Setembro	Outubro	Novembro	Dezembro			
104 - 25% sobre demais impostos vinculados a cobrança	5.000,00	416,67	416,67	416,67	416,67	416,67	416,67	416,67	416,67	416,67	416,67	416,67	416,67	416,67	416,67	5.000,00
10.001.12.361.0011.2.101.3.3.90.91.00.00	1.000,00	83,33	83,33	83,33	83,33	83,33	83,33	83,33	83,33	83,33	83,33	83,33	83,33	83,33	83,33	1.000,00
103 - 5% sobre Transferência Constitucionais FUNDEB	1.000,00	83,33	83,33	83,33	83,33	83,33	83,33	83,33	83,33	83,33	83,33	83,33	83,33	83,33	83,33	1.000,00
10.001.12.361.0011.2.101.4.0.00.00.00.00	16.000,00	1.333,33	1.333,33	1.333,33	1.333,33	1.333,33	1.333,33	1.333,33	1.333,33	1.333,33	1.333,33	1.333,33	1.333,33	1.333,33	1.333,33	16.000,00
10.001.12.361.0011.2.101.4.4.00.00.00.00	16.000,00	1.333,33	1.333,33	1.333,33	1.333,33	1.333,33	1.333,33	1.333,33	1.333,33	1.333,33	1.333,33	1.333,33	1.333,33	1.333,33	1.333,33	16.000,00
10.001.12.361.0011.2.101.4.4.90.00.00.00	16.000,00	1.333,33	1.333,33	1.333,33	1.333,33	1.333,33	1.333,33	1.333,33	1.333,33	1.333,33	1.333,33	1.333,33	1.333,33	1.333,33	1.333,33	16.000,00
103 - 5% sobre Transferência Constitucionais FUNDEB	16.000,00	1.333,33	1.333,33	1.333,33	1.333,33	1.333,33	1.333,33	1.333,33	1.333,33	1.333,33	1.333,33	1.333,33	1.333,33	1.333,33	1.333,33	16.000,00
105 - Alimcao de Ativos da Educacao	5.000,00	416,67	416,67	416,67	416,67	416,67	416,67	416,67	416,67	416,67	416,67	416,67	416,67	416,67	416,67	5.000,00
107 - Salario Educacao	578.500,00	48.208,33	48.208,33	48.208,33	48.208,33	48.208,33	48.208,33	48.208,33	48.208,33	48.208,33	48.208,33	48.208,33	48.208,33	48.208,33	48.208,33	578.500,00
10.001.12.361.0011.2.102.3.0.00.00.00.00	578.500,00	48.208,33	48.208,33	48.208,33	48.208,33	48.208,33	48.208,33	48.208,33	48.208,33	48.208,33	48.208,33	48.208,33	48.208,33	48.208,33	48.208,33	578.500,00
10.001.12.361.0011.2.102.3.1.00.00.00.00	578.500,00	48.208,33	48.208,33	48.208,33	48.208,33	48.208,33	48.208,33	48.208,33	48.208,33	48.208,33	48.208,33	48.208,33	48.208,33	48.208,33	48.208,33	578.500,00
10.001.12.361.0011.2.102.3.1.90.00.00.00	61.500,00	5.125,00	5.125,00	5.125,00	5.125,00	5.125,00	5.125,00	5.125,00	5.125,00	5.125,00	5.125,00	5.125,00	5.125,00	5.125,00	5.125,00	61.500,00
10.001.12.361.0011.2.102.3.1.90.11.00.00	61.500,00	5.125,00	5.125,00	5.125,00	5.125,00	5.125,00	5.125,00	5.125,00	5.125,00	5.125,00	5.125,00	5.125,00	5.125,00	5.125,00	5.125,00	61.500,00
101 - FUNDEB 60%	40.000,00	3.333,34	3.333,34	3.333,34	3.333,34	3.333,34	3.333,34	3.333,34	3.333,34	3.333,34	3.333,34	3.333,34	3.333,34	3.333,34	3.333,34	40.000,00
103 - 5% sobre Transferência Constitucionais FUNDEB	20.000,00	1.666,67	1.666,67	1.666,67	1.666,67	1.666,67	1.666,67	1.666,67	1.666,67	1.666,67	1.666,67	1.666,67	1.666,67	1.666,67	1.666,67	20.000,00
10.001.12.361.0011.2.102.3.1.90.13.00.00	20.000,00	1.666,67	1.666,67	1.666,67	1.666,67	1.666,67	1.666,67	1.666,67	1.666,67	1.666,67	1.666,67	1.666,67	1.666,67	1.666,67	1.666,67	20.000,00
101 - FUNDEB 60%	10.500,00	875,00	875,00	875,00	875,00	875,00	875,00	875,00	875,00	875,00	875,00	875,00	875,00	875,00	875,00	10.500,00
103 - 5% sobre Transferência Constitucionais FUNDEB	5.000,00	416,67	416,67	416,67	416,67	416,67	416,67	416,67	416,67	416,67	416,67	416,67	416,67	416,67	416,67	5.000,00
10.001.12.361.0011.2.102.3.1.90.16.00.00	5.000,00	416,67	416,67	416,67	416,67	416,67	416,67	416,67	416,67	416,67	416,67	416,67	416,67	416,67	416,67	5.000,00
103 - 5% sobre Transferência Constitucionais FUNDEB	10.000,00	833,33	833,33	833,33	833,33	833,33	833,33	833,33	833,33	833,33	833,33	833,33	833,33	833,33	833,33	10.000,00
10.001.12.361.0011.2.102.3.1.90.94.00.00	10.000,00	833,33	833,33	833,33	833,33	833,33	833,33	833,33	833,33	833,33	833,33	833,33	833,33	833,33	833,33	10.000,00
INDENIZACOES E RESTITUICOES TRABALHISTAS	10.000,00	833,33	833,33	833,33	833,33	833,33	833,33	833,33	833,33	833,33	833,33	833,33	833,33	833,33	833,33	10.000,00



PREFEITURA MUNICIPAL DE IBEMA
Estado do Paraná
Exercício 2023



PROGRAMAÇÃO FINANCEIRA POR CATEGORIA ECONÔMICA
Consolidado

Despesa	Previsão	PROGRAMAÇÃO												Total			
		Janeiro	Fevereiro	Março	Abril	Maió	Junho	Julho	Agosto	Setembro	Outubro	Novembro	Dezembro				
103 - 5% sobre Transferência Constitucionais FUNDEB	1.000,00	83,33	83,33	83,33	83,33	83,33	83,33	83,33	83,33	83,33	83,33	83,33	83,33	83,33	83,33	83,37	1.000,00
10.001.12.361.0011.2.102.3.3.00.00.00.00.	1.000,00	83,33	83,33	83,33	83,33	83,33	83,33	83,33	83,33	83,33	83,33	83,33	83,33	83,33	83,33	83,37	1.000,00
OUTRAS DESPESAS CORRENTES	517.000,00	43.083,33	43.083,33	43.083,33	43.083,33	43.083,33	43.083,33	43.083,33	43.083,33	43.083,33	43.083,33	43.083,33	43.083,33	43.083,33	43.083,37	517.000,00	
10.001.12.361.0011.2.102.3.3.90.00.00.00.	517.000,00	43.083,33	43.083,33	43.083,33	43.083,33	43.083,33	43.083,33	43.083,33	43.083,33	43.083,33	43.083,33	43.083,33	43.083,33	43.083,33	43.083,37	517.000,00	
APLICAÇÕES DIRETAS	517.000,00	43.083,33	43.083,33	43.083,33	43.083,33	43.083,33	43.083,33	43.083,33	43.083,33	43.083,33	43.083,33	43.083,33	43.083,33	43.083,33	43.083,37	517.000,00	
10.001.12.361.0011.2.102.3.3.90.30.00.00.	517.000,00	43.083,33	43.083,33	43.083,33	43.083,33	43.083,33	43.083,33	43.083,33	43.083,33	43.083,33	43.083,33	43.083,33	43.083,33	43.083,33	43.083,37	517.000,00	
MATERIAL DE CONSUMO	112.500,00	9.375,00	9.375,00	9.375,00	9.375,00	9.375,00	9.375,00	9.375,00	9.375,00	9.375,00	9.375,00	9.375,00	9.375,00	9.375,00	9.375,00	112.500,00	
102 - FUNDEB 40%	10.000,00	833,33	833,33	833,33	833,33	833,33	833,33	833,33	833,33	833,33	833,33	833,33	833,33	833,33	833,37	10.000,00	
103 - 5% sobre Transferência Constitucionais FUNDEB	25.000,00	2.083,33	2.083,33	2.083,33	2.083,33	2.083,33	2.083,33	2.083,33	2.083,33	2.083,33	2.083,33	2.083,33	2.083,33	2.083,33	2.083,37	25.000,00	
104 - 25% sobre demais impostos vinculados a educacao	15.000,00	1.250,00	1.250,00	1.250,00	1.250,00	1.250,00	1.250,00	1.250,00	1.250,00	1.250,00	1.250,00	1.250,00	1.250,00	1.250,00	1.250,00	15.000,00	
107 - Salário Educacao	30.000,00	2.500,00	2.500,00	2.500,00	2.500,00	2.500,00	2.500,00	2.500,00	2.500,00	2.500,00	2.500,00	2.500,00	2.500,00	2.500,00	2.500,00	30.000,00	
138 - Programa Estadual de Transporte Escolar - PETE	20.000,00	1.666,67	1.666,67	1.666,67	1.666,67	1.666,67	1.666,67	1.666,67	1.666,67	1.666,67	1.666,67	1.666,67	1.666,67	1.666,67	1.666,63	20.000,00	
1043 - Transf Recursos do FNDE - PNATE	12.500,00	1.041,67	1.041,67	1.041,67	1.041,67	1.041,67	1.041,67	1.041,67	1.041,67	1.041,67	1.041,67	1.041,67	1.041,67	1.041,67	1.041,63	12.500,00	
10.001.12.361.0011.2.102.3.3.90.33.00.00.	369.500,00	30.791,67	30.791,67	30.791,67	30.791,67	30.791,67	30.791,67	30.791,67	30.791,67	30.791,67	30.791,67	30.791,67	30.791,67	30.791,67	30.791,63	369.500,00	
102 - FUNDEB 40%	50.000,00	4.166,67	4.166,67	4.166,67	4.166,67	4.166,67	4.166,67	4.166,67	4.166,67	4.166,67	4.166,67	4.166,67	4.166,67	4.166,67	4.166,63	50.000,00	
103 - 5% sobre Transferência Constitucionais FUNDEB	100.000,00	8.333,33	8.333,33	8.333,33	8.333,33	8.333,33	8.333,33	8.333,33	8.333,33	8.333,33	8.333,33	8.333,33	8.333,33	8.333,33	8.333,37	100.000,00	
104 - 25% sobre demais impostos vinculados a educacao	80.000,00	6.666,67	6.666,67	6.666,67	6.666,67	6.666,67	6.666,67	6.666,67	6.666,67	6.666,67	6.666,67	6.666,67	6.666,67	6.666,67	6.666,63	80.000,00	
107 - Salário Educacao	100.000,00	8.333,33	8.333,33	8.333,33	8.333,33	8.333,33	8.333,33	8.333,33	8.333,33	8.333,33	8.333,33	8.333,33	8.333,33	8.333,33	8.333,37	100.000,00	
138 - Programa Estadual de Transporte Escolar - PETE	27.000,00	2.250,00	2.250,00	2.250,00	2.250,00	2.250,00	2.250,00	2.250,00	2.250,00	2.250,00	2.250,00	2.250,00	2.250,00	2.250,00	2.250,00	27.000,00	
1043 - Transf Recursos do FNDE - PNATE	12.500,00	1.041,67	1.041,67	1.041,67	1.041,67	1.041,67	1.041,67	1.041,67	1.041,67	1.041,67	1.041,67	1.041,67	1.041,67	1.041,67	1.041,63	12.500,00	
10.001.12.361.0011.2.102.3.3.90.39.00.00.	35.000,00	2.916,66	2.916,66	2.916,66	2.916,66	2.916,66	2.916,66	2.916,66	2.916,66	2.916,66	2.916,66	2.916,66	2.916,66	2.916,66	2.916,74	35.000,00	
103 - 5% sobre Transferência Constitucionais FUNDEB	25.000,00	2.083,33	2.083,33	2.083,33	2.083,33	2.083,33	2.083,33	2.083,33	2.083,33	2.083,33	2.083,33	2.083,33	2.083,33	2.083,33	2.083,37	25.000,00	
107 - Salário Educacao	10.000,00	833,33	833,33	833,33	833,33	833,33	833,33	833,33	833,33	833,33	833,33	833,33	833,33	833,37	10.000,00		
10.001.12.361.0011.2.103.0.0.00.00.00.00.	334.000,00	19.500,00	19.500,00	19.500,00	19.500,00	19.500,00	19.500,00	19.500,00	19.500,00	19.500,00	19.500,00	19.500,00	19.500,00	19.500,00	19.500,00	334.000,00	
OUTRAS DESPESAS CORRENTES	334.000,00	19.500,00	19.500,00	19.500,00	19.500,00	19.500,00	19.500,00	19.500,00	19.500,00	19.500,00	19.500,00	19.500,00	19.500,00	19.500,00	19.500,00	334.000,00	
10.001.12.361.0011.2.103.3.0.00.00.00.00.	234.000,00	19.500,00	19.500,00	19.500,00	19.500,00	19.500,00	19.500,00	19.500,00	19.500,00	19.500,00	19.500,00	19.500,00	19.500,00	19.500,00	19.500,00	234.000,00	



PREFEITURA MUNICIPAL DE IBEMA
Estado do Paraná
Exercício 2023



PROGRAMAÇÃO FINANCEIRA POR CATEGORIA ECONÔMICA
Consolidado

Despesa	Previsão	PROGRAMAÇÃO												Total			
		Janeiro	Fevereiro	Março	Abril	Maió	Junho	Julho	Agosto	Setembro	Outubro	Novembro	Dezembro				
10.001.12.361.0011.2.103.3.3.90.00.00.00.	234.000,00	19.500,00	19.500,00	19.500,00	19.500,00	19.500,00	19.500,00	19.500,00	19.500,00	19.500,00	19.500,00	19.500,00	19.500,00	19.500,00	19.500,00	19.500,00	234.000,00
10.001.12.361.0011.2.103.3.3.90.32.00.00.	234.000,00	19.500,00	19.500,00	19.500,00	19.500,00	19.500,00	19.500,00	19.500,00	19.500,00	19.500,00	19.500,00	19.500,00	19.500,00	19.500,00	19.500,00	19.500,00	234.000,00
1000 Recursos Ordinários (LAVES)	200.000,00	16.666,67	16.666,67	16.666,67	16.666,67	16.666,67	16.666,67	16.666,67	16.666,67	16.666,67	16.666,67	16.666,67	16.666,67	16.666,67	16.666,67	16.666,67	200.000,00
1042 Transf. Recursos do FUNDE - PNAE	34.000,00	2.833,33	2.833,33	2.833,33	2.833,33	2.833,33	2.833,33	2.833,33	2.833,33	2.833,33	2.833,33	2.833,33	2.833,33	2.833,33	2.833,33	2.833,33	34.000,00
10.002.000.0000.0.000.0.00.00.00.00.	3.758.650,00	313.220,78	313.220,78	313.220,78	313.220,78	313.220,78	313.220,78	313.220,78	313.220,78	313.220,78	313.220,78	313.220,78	313.220,78	313.220,78	313.220,78	313.220,78	3.758.650,00
10.002.12.365.0000.0.000.0.00.00.00.00.	3.758.650,00	313.220,78	313.220,78	313.220,78	313.220,78	313.220,78	313.220,78	313.220,78	313.220,78	313.220,78	313.220,78	313.220,78	313.220,78	313.220,78	313.220,78	313.220,78	3.758.650,00
10.002.12.365.0011.2.104.3.0.00.00.00.00.	3.758.650,00	313.220,78	313.220,78	313.220,78	313.220,78	313.220,78	313.220,78	313.220,78	313.220,78	313.220,78	313.220,78	313.220,78	313.220,78	313.220,78	313.220,78	313.220,78	3.758.650,00
10.002.12.365.0011.2.104.3.0.00.00.00.00.	1.576.950,00	131.412,48	131.412,48	131.412,48	131.412,48	131.412,48	131.412,48	131.412,48	131.412,48	131.412,48	131.412,48	131.412,48	131.412,48	131.412,48	131.412,48	131.412,48	1.576.950,00
10.002.12.365.0011.2.104.3.1.90.00.00.00.	1.576.950,00	131.412,48	131.412,48	131.412,48	131.412,48	131.412,48	131.412,48	131.412,48	131.412,48	131.412,48	131.412,48	131.412,48	131.412,48	131.412,48	131.412,48	131.412,48	1.576.950,00
10.002.12.365.0011.2.104.3.1.90.11.00.00.	1.576.950,00	131.412,48	131.412,48	131.412,48	131.412,48	131.412,48	131.412,48	131.412,48	131.412,48	131.412,48	131.412,48	131.412,48	131.412,48	131.412,48	131.412,48	131.412,48	1.576.950,00
101 FUNDEB 60%	1.090.000,00	90.833,33	90.833,33	90.833,33	90.833,33	90.833,33	90.833,33	90.833,33	90.833,33	90.833,33	90.833,33	90.833,33	90.833,33	90.833,33	90.833,33	90.833,33	1.090.000,00
103 5% sobre Transferencia Constitucionalis FUNDEB	100.000,00	8.333,33	8.333,33	8.333,33	8.333,33	8.333,33	8.333,33	8.333,33	8.333,33	8.333,33	8.333,33	8.333,33	8.333,33	8.333,33	8.333,33	8.333,33	100.000,00
104 25% sobre demais impostos vinculados a educacao	100.000,00	8.333,33	8.333,33	8.333,33	8.333,33	8.333,33	8.333,33	8.333,33	8.333,33	8.333,33	8.333,33	8.333,33	8.333,33	8.333,33	8.333,33	8.333,33	100.000,00
10.002.12.365.0011.2.104.3.1.90.13.00.00.	271.950,00	22.662,49	22.662,49	22.662,49	22.662,49	22.662,49	22.662,49	22.662,49	22.662,49	22.662,49	22.662,49	22.662,49	22.662,49	22.662,49	22.662,49	22.662,49	271.950,00
101 FUNDEB 60%	64.900,00	5.408,33	5.408,33	5.408,33	5.408,33	5.408,33	5.408,33	5.408,33	5.408,33	5.408,33	5.408,33	5.408,33	5.408,33	5.408,33	5.408,33	5.408,33	64.900,00
103 5% sobre Transferencia Constitucionalis FUNDEB	107.050,00	8.920,83	8.920,83	8.920,83	8.920,83	8.920,83	8.920,83	8.920,83	8.920,83	8.920,83	8.920,83	8.920,83	8.920,83	8.920,83	8.920,83	8.920,83	107.050,00
104 25% sobre demais impostos vinculados a educacao	100.000,00	8.333,33	8.333,33	8.333,33	8.333,33	8.333,33	8.333,33	8.333,33	8.333,33	8.333,33	8.333,33	8.333,33	8.333,33	8.333,33	8.333,33	8.333,33	100.000,00
10.002.12.365.0011.2.104.3.1.90.16.00.00.	5.000,00	416,67	416,67	416,67	416,67	416,67	416,67	416,67	416,67	416,67	416,67	416,67	416,67	416,67	416,67	416,67	5.000,00
101 FUNDEB 60%	5.000,00	416,67	416,67	416,67	416,67	416,67	416,67	416,67	416,67	416,67	416,67	416,67	416,67	416,67	416,67	416,67	5.000,00
10.002.12.365.0011.2.104.3.1.90.19.00.00.	10.000,00	833,33	833,33	833,33	833,33	833,33	833,33	833,33	833,33	833,33	833,33	833,33	833,33	833,33	833,33	833,33	10.000,00



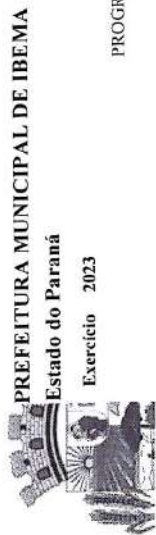
PREFEITURA MUNICIPAL DE IBEMA
Estado do Paraná
Exercício 2023

PROGRAMAÇÃO FINANCEIRA POR CATEGORIA ECONÔMICA
Consolidado

Despesa	Previsto	PROGRAMAÇÃO												Total		
		Janeiro	Fevereiro	Março	Abril	Maió	Junho	Julho	Agosto	Setembro	Outubro	Novembro	Dezembro			
101 - FUNDEB 60%	833,33	833,33	833,33	833,33	833,33	833,33	833,33	833,33	833,33	833,33	833,33	833,33	833,33	833,33	833,37	10.000,00
10.002.12.365.0011.2.105.0.0.00.00.00.00	10.000,00	833,33	833,33	833,33	833,33	833,33	833,33	833,33	833,33	833,33	833,33	833,33	833,33	833,33	833,37	10.000,00
Gestão da Educação Infantil - Creche	405.000,00	33.749,98	33.749,98	33.749,98	33.749,98	33.749,98	33.749,98	33.749,98	33.749,98	33.749,98	33.749,98	33.749,98	33.749,98	33.749,98	33.750,22	405.000,00
10.002.12.365.0011.2.105.3.0.00.00.00.00	399.000,00	33.249,98	33.249,98	33.249,98	33.249,98	33.249,98	33.249,98	33.249,98	33.249,98	33.249,98	33.249,98	33.249,98	33.249,98	33.250,22	399.000,00	
10.002.12.365.0011.2.105.3.1.00.00.00.00	238.000,00	19.833,33	19.833,33	19.833,33	19.833,33	19.833,33	19.833,33	19.833,33	19.833,33	19.833,33	19.833,33	19.833,33	19.833,33	19.833,37	238.000,00	
10.002.12.365.0011.2.105.3.1.90.00.00.00	238.000,00	19.833,33	19.833,33	19.833,33	19.833,33	19.833,33	19.833,33	19.833,33	19.833,33	19.833,33	19.833,33	19.833,33	19.833,33	19.833,37	238.000,00	
VENCIMENTOS E VANTAGENS FIXAS - PESSOAL CIVIL	175.000,00	14.583,33	14.583,33	14.583,33	14.583,33	14.583,33	14.583,33	14.583,33	14.583,33	14.583,33	14.583,33	14.583,33	14.583,33	14.580,37	175.000,00	
101 - FUNDEB 60%	75.000,00	6.250,00	6.250,00	6.250,00	6.250,00	6.250,00	6.250,00	6.250,00	6.250,00	6.250,00	6.250,00	6.250,00	6.250,00	6.250,00	75.000,00	
103 - 5% sobre Transferencia Constitucionais FUNDEB	40.000,00	3.333,33	3.333,33	3.333,33	3.333,33	3.333,33	3.333,33	3.333,33	3.333,33	3.333,33	3.333,33	3.333,33	3.333,33	3.333,37	40.000,00	
104 - 25% sobre demais impostos vinculados a educacao	60.000,00	5.000,00	5.000,00	5.000,00	5.000,00	5.000,00	5.000,00	5.000,00	5.000,00	5.000,00	5.000,00	5.000,00	5.000,00	5.000,00	60.000,00	
10.002.12.365.0011.2.105.3.1.90.13.00.00	41.000,00	3.416,67	3.416,67	3.416,67	3.416,67	3.416,67	3.416,67	3.416,67	3.416,67	3.416,67	3.416,67	3.416,67	3.416,67	3.416,63	41.000,00	
101 - FUNDEB 60%	15.000,00	1.250,00	1.250,00	1.250,00	1.250,00	1.250,00	1.250,00	1.250,00	1.250,00	1.250,00	1.250,00	1.250,00	1.250,00	1.250,00	15.000,00	
103 - 5% sobre Transferencia Constitucionais FUNDEB vinculados a educacao	6.000,00	500,00	500,00	500,00	500,00	500,00	500,00	500,00	500,00	500,00	500,00	500,00	500,00	500,00	6.000,00	
104 - 25% sobre demais impostos vinculados a educacao	20.000,00	1.666,67	1.666,67	1.666,67	1.666,67	1.666,67	1.666,67	1.666,67	1.666,67	1.666,67	1.666,67	1.666,67	1.666,67	1.666,63	20.000,00	
10.002.12.365.0011.2.105.3.1.90.16.00.00	20.000,00	1.666,66	1.666,66	1.666,66	1.666,66	1.666,66	1.666,66	1.666,66	1.666,66	1.666,66	1.666,66	1.666,66	1.666,66	1.666,74	20.000,00	
103 - 5% sobre Transferencia Constitucionais FUNDEB vinculados a educacao	10.000,00	833,33	833,33	833,33	833,33	833,33	833,33	833,33	833,33	833,33	833,33	833,33	833,33	833,37	10.000,00	
104 - 25% sobre demais impostos vinculados a educacao	10.000,00	833,33	833,33	833,33	833,33	833,33	833,33	833,33	833,33	833,33	833,33	833,33	833,33	833,37	10.000,00	
10.002.12.365.0011.2.105.3.1.90.04.00.00	2.000,00	166,67	166,67	166,67	166,67	166,67	166,67	166,67	166,67	166,67	166,67	166,67	166,67	166,63	2.000,00	
103 - 5% sobre Transferencia Constitucionais FUNDEB	2.000,00	166,67	166,67	166,67	166,67	166,67	166,67	166,67	166,67	166,67	166,67	166,67	166,67	166,63	2.000,00	
10.002.12.365.0011.2.105.3.3.00.00.00.00	161.000,00	13.416,65	13.416,65	13.416,65	13.416,65	13.416,65	13.416,65	13.416,65	13.416,65	13.416,65	13.416,65	13.416,65	13.416,65	13.416,85	161.000,00	
10.002.12.365.0011.2.105.3.3.90.14.00.00	161.000,00	13.416,65	13.416,65	13.416,65	13.416,65	13.416,65	13.416,65	13.416,65	13.416,65	13.416,65	13.416,65	13.416,65	13.416,65	13.416,85	161.000,00	
DIÁRIAS - CIVIL	1.000,00	83,33	83,33	83,33	83,33	83,33	83,33	83,33	83,33	83,33	83,33	83,33	83,33	83,37	1.000,00	
103 - 5% sobre Transferencia Constitucionais FUNDEB	1.000,00	83,33	83,33	83,33	83,33	83,33	83,33	83,33	83,33	83,33	83,33	83,33	83,33	83,37	1.000,00	
10.002.12.365.0011.2.105.3.3.90.30.00.00	1.000,00	83,33	83,33	83,33	83,33	83,33	83,33	83,33	83,33	83,33	83,33	83,33	83,33	83,37	1.000,00	
MATERIAL DE CONSUMO																



The image shows a small, rotated document page, likely a table or list, positioned in the lower-left quadrant of the page. The text is too small to read but appears to be a structured list or table.



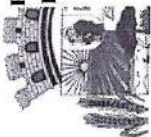
PREFEITURA MUNICIPAL DE IBEMA
Estado do Paraná
Exercício 2023

PROGRAMAÇÃO FINANCEIRA POR CATEGORIA ECONÔMICA
Consolidado

Despesa	Previsão	PROGRAMAÇÃO												Total		
		Janeiro	Fevereiro	Marco	Abril	Maió	Junho	Julho	Agosto	Setembro	Outubro	Novembro	Dezembro			
103 5% sobre Transferência Constitucional FUNDEB	10.000,00	833,33	833,33	833,33	833,33	833,33	833,33	833,33	833,33	833,33	833,33	833,33	833,33	833,33	833,37	10.000,00
104 25% sobre demais impostos vinculados a educacao	10.000,00	833,33	833,33	833,33	833,33	833,33	833,33	833,33	833,33	833,33	833,33	833,33	833,33	833,33	833,37	10.000,00
107 Salario Educacao	20.000,00	1.666,67	1.666,67	1.666,67	1.666,67	1.666,67	1.666,67	1.666,67	1.666,67	1.666,67	1.666,67	1.666,67	1.666,67	1.666,67	1.666,63	20.000,00
10.002.12.365.0011.2.107.0.0.00.00.00	98.000,00	8.166,66	8.166,66	8.166,66	8.166,66	8.166,66	8.166,66	8.166,66	8.166,66	8.166,66	8.166,66	8.166,66	8.166,66	8.166,66	8.166,74	98.000,00
10.002.12.365.0011.2.107.3.0.00.00.00.	98.000,00	8.166,66	8.166,66	8.166,66	8.166,66	8.166,66	8.166,66	8.166,66	8.166,66	8.166,66	8.166,66	8.166,66	8.166,66	8.166,66	8.166,74	98.000,00
10.002.12.365.0011.2.107.3.3.00.00.00.	98.000,00	8.166,66	8.166,66	8.166,66	8.166,66	8.166,66	8.166,66	8.166,66	8.166,66	8.166,66	8.166,66	8.166,66	8.166,66	8.166,66	8.166,74	98.000,00
10.002.12.365.0011.2.107.3.3.90.00.00.00	98.000,00	8.166,66	8.166,66	8.166,66	8.166,66	8.166,66	8.166,66	8.166,66	8.166,66	8.166,66	8.166,66	8.166,66	8.166,66	8.166,66	8.166,74	98.000,00
10.002.12.365.0011.2.107.3.3.90.32.00.00	98.000,00	8.166,66	8.166,66	8.166,66	8.166,66	8.166,66	8.166,66	8.166,66	8.166,66	8.166,66	8.166,66	8.166,66	8.166,66	8.166,66	8.166,74	98.000,00
1000 Recursos Ordinarios (Livres)	70.000,00	5.833,33	5.833,33	5.833,33	5.833,33	5.833,33	5.833,33	5.833,33	5.833,33	5.833,33	5.833,33	5.833,33	5.833,33	5.833,37	70.000,00	
1042 Transf Recursos do FNDE - PNAE	28.000,00	2.333,33	2.333,33	2.333,33	2.333,33	2.333,33	2.333,33	2.333,33	2.333,33	2.333,33	2.333,33	2.333,33	2.333,33	2.333,37	28.000,00	
10.002.12.365.0011.2.108.0.0.00.00.00.	1.045.000,00	87.083,33	87.083,33	87.083,33	87.083,33	87.083,33	87.083,33	87.083,33	87.083,33	87.083,33	87.083,33	87.083,33	87.083,33	87.083,37	1.045.000,00	
10.002.12.365.0011.2.108.3.0.00.00.00.00	1.045.000,00	87.083,33	87.083,33	87.083,33	87.083,33	87.083,33	87.083,33	87.083,33	87.083,33	87.083,33	87.083,33	87.083,33	87.083,33	87.083,37	1.045.000,00	
10.002.12.365.0011.2.108.3.1.00.00.00.00	1.045.000,00	87.083,33	87.083,33	87.083,33	87.083,33	87.083,33	87.083,33	87.083,33	87.083,33	87.083,33	87.083,33	87.083,33	87.083,33	87.083,37	1.045.000,00	
10.002.12.365.0011.2.108.3.1.90.00.00.00	1.045.000,00	87.083,33	87.083,33	87.083,33	87.083,33	87.083,33	87.083,33	87.083,33	87.083,33	87.083,33	87.083,33	87.083,33	87.083,33	87.083,37	1.045.000,00	
101 FUNDEB 60%	805.000,00	67.083,33	67.083,33	67.083,33	67.083,33	67.083,33	67.083,33	67.083,33	67.083,33	67.083,33	67.083,33	67.083,33	67.083,33	67.083,37	805.000,00	
103 5% sobre Transferencia Constitucional FUNDEB	725.000,00	60.416,67	60.416,67	60.416,67	60.416,67	60.416,67	60.416,67	60.416,67	60.416,67	60.416,67	60.416,67	60.416,67	60.416,67	60.416,63	725.000,00	
104 25% sobre demais impostos vinculados a educacao	40.000,00	3.333,33	3.333,33	3.333,33	3.333,33	3.333,33	3.333,33	3.333,33	3.333,33	3.333,33	3.333,33	3.333,33	3.333,33	3.333,37	40.000,00	
10.002.12.365.0011.2.108.3.1.90.11.00.00	40.000,00	3.333,33	3.333,33	3.333,33	3.333,33	3.333,33	3.333,33	3.333,33	3.333,33	3.333,33	3.333,33	3.333,33	3.333,33	3.333,37	40.000,00	
CONTRIBUIÇÕES PATRONAIS	180.000,00	15.000,00	15.000,00	15.000,00	15.000,00	15.000,00	15.000,00	15.000,00	15.000,00	15.000,00	15.000,00	15.000,00	15.000,00	15.000,00	180.000,00	
101 FUNDEB 60%	115.000,00	9.583,33	9.583,33	9.583,33	9.583,33	9.583,33	9.583,33	9.583,33	9.583,33	9.583,33	9.583,33	9.583,33	9.583,33	9.583,37	115.000,00	
103 5% sobre Transferencia Constitucional FUNDEB	45.000,00	3.750,00	3.750,00	3.750,00	3.750,00	3.750,00	3.750,00	3.750,00	3.750,00	3.750,00	3.750,00	3.750,00	3.750,00	3.750,00	45.000,00	
104 25% sobre demais impostos vinculados a educacao	20.000,00	1.666,67	1.666,67	1.666,67	1.666,67	1.666,67	1.666,67	1.666,67	1.666,67	1.666,67	1.666,67	1.666,67	1.666,67	1.666,63	20.000,00	
10.002.12.365.0011.2.108.3.1.90.16.00.00	50.000,00	4.166,67	4.166,67	4.166,67	4.166,67	4.166,67	4.166,67	4.166,67	4.166,67	4.166,67	4.166,67	4.166,67	4.166,67	4.166,63	50.000,00	
101 FUNDEB 60%	5.000,00	416,67	416,67	416,67	416,67	416,67	416,67	416,67	416,67	416,67	416,67	416,67	416,67	416,63	5.000,00	



PREFEITURA MUNICIPAL DE IBEMA
Estado do Paraná
Exercício 2023



PROGRAMAÇÃO FINANCEIRA POR CATEGORIA ECONÔMICA
Consolidado

Despesa	Previsão	PROGRAMAÇÃO												Total			
		Janeiro	Fevereiro	Março	Abril	Maió	Junho	Julho	Agosto	Setembro	Outubro	Novembro	Dezembro				
103 5% sobre Transferencia Constitucionais FUNDEB vinculados a educacao	25.000,00	2.083,33	2.083,33	2.083,33	2.083,33	2.083,33	2.083,33	2.083,33	2.083,33	2.083,33	2.083,33	2.083,33	2.083,33	2.083,33	2.083,33	2.083,33	25.000,00
104 25% sobre demais impostos vinculados a educacao	20.000,00	1.666,67	1.666,67	1.666,67	1.666,67	1.666,67	1.666,67	1.666,67	1.666,67	1.666,67	1.666,67	1.666,67	1.666,67	1.666,67	1.666,67	1.666,67	20.000,00
10.002.12.365.0011.2.109.3.1.90.94.00.00																	
INDENIZACOES E RESTITUICOES TRABALHISTAS																	
104 25% sobre demais impostos vinculados a educacao	10.000,00	833,33	833,33	833,33	833,33	833,33	833,33	833,33	833,33	833,33	833,33	833,33	833,33	833,33	833,33	833,33	10.000,00
10.002.12.365.0011.2.109.0.0.00.00.00.00																	
Gestão da Educação Infantil - Pré-Escola	203.600,00	16.966,66	16.966,66	16.966,66	16.966,66	16.966,66	16.966,66	16.966,66	16.966,66	16.966,66	16.966,66	16.966,66	16.966,66	16.966,66	16.966,66	16.966,66	203.600,00
10.002.12.365.0011.2.109.1.0.00.00.00.00																	
DESPESAS CORRENTES	197.600,00	16.466,66	16.466,66	16.466,66	16.466,66	16.466,66	16.466,66	16.466,66	16.466,66	16.466,66	16.466,66	16.466,66	16.466,66	16.466,66	16.466,66	16.466,66	197.600,00
10.002.12.365.0011.2.109.3.1.90.00.00.00																	
PESSOAL E ENCARGOS SOCIAIS	73.600,00	6.133,34	6.133,34	6.133,34	6.133,34	6.133,34	6.133,34	6.133,34	6.133,34	6.133,34	6.133,34	6.133,34	6.133,34	6.133,34	6.133,34	6.133,34	73.600,00
10.002.12.365.0011.2.109.3.1.90.00.00.00																	
APLICACOES DIRETAS	73.600,00	6.133,34	6.133,34	6.133,34	6.133,34	6.133,34	6.133,34	6.133,34	6.133,34	6.133,34	6.133,34	6.133,34	6.133,34	6.133,34	6.133,34	6.133,34	73.600,00
10.002.12.365.0011.2.109.3.1.90.11.00.00																	
VENCIMENTOS E VANTAGENS FIXAS - PESSOAL CIVIL	40.000,00	3.333,33	3.333,33	3.333,33	3.333,33	3.333,33	3.333,33	3.333,33	3.333,33	3.333,33	3.333,33	3.333,33	3.333,33	3.333,33	3.333,33	3.333,33	40.000,00
101 FUNDEB 60%	20.000,00	1.666,67	1.666,67	1.666,67	1.666,67	1.666,67	1.666,67	1.666,67	1.666,67	1.666,67	1.666,67	1.666,67	1.666,67	1.666,67	1.666,67	1.666,67	20.000,00
103 5% sobre Transferencia Constitucionais FUNDEB vinculados a educacao	10.000,00	833,33	833,33	833,33	833,33	833,33	833,33	833,33	833,33	833,33	833,33	833,33	833,33	833,33	833,33	833,33	10.000,00
104 25% sobre demais impostos vinculados a educacao	10.000,00	833,33	833,33	833,33	833,33	833,33	833,33	833,33	833,33	833,33	833,33	833,33	833,33	833,33	833,33	833,33	10.000,00
10.002.12.365.0011.2.109.3.1.90.13.00.00																	
CONTRIBUICOES PATRONAIS	12.600,00	1.050,01	1.050,01	1.050,01	1.050,01	1.050,01	1.050,01	1.050,01	1.050,01	1.050,01	1.050,01	1.050,01	1.050,01	1.050,01	1.050,01	1.050,01	12.600,00
101 FUNDEB 60%	5.000,00	416,67	416,67	416,67	416,67	416,67	416,67	416,67	416,67	416,67	416,67	416,67	416,67	416,67	416,67	416,67	5.000,00
103 5% sobre Transferencia Constitucionais FUNDEB vinculados a educacao	5.000,00	416,67	416,67	416,67	416,67	416,67	416,67	416,67	416,67	416,67	416,67	416,67	416,67	416,67	416,67	416,67	5.000,00
104 25% sobre demais impostos vinculados a educacao	2.600,00	216,67	216,67	216,67	216,67	216,67	216,67	216,67	216,67	216,67	216,67	216,67	216,67	216,67	216,67	216,67	2.600,00
10.002.12.365.0011.2.109.3.1.90.16.00.00																	
OUTRAS DESPESAS VARIÁVEIS - PESSOAL CIVIL	20.000,00	1.666,67	1.666,67	1.666,67	1.666,67	1.666,67	1.666,67	1.666,67	1.666,67	1.666,67	1.666,67	1.666,67	1.666,67	1.666,67	1.666,67	1.666,67	20.000,00
101 FUNDEB 60%	10.000,00	833,33	833,33	833,33	833,33	833,33	833,33	833,33	833,33	833,33	833,33	833,33	833,33	833,33	833,33	833,33	10.000,00
103 5% sobre Transferencia Constitucionais FUNDEB vinculados a educacao	5.000,00	416,67	416,67	416,67	416,67	416,67	416,67	416,67	416,67	416,67	416,67	416,67	416,67	416,67	416,67	416,67	5.000,00
104 25% sobre demais impostos vinculados a educacao	5.000,00	416,67	416,67	416,67	416,67	416,67	416,67	416,67	416,67	416,67	416,67	416,67	416,67	416,67	416,67	416,67	5.000,00
10.002.12.365.0011.2.109.3.1.90.94.00.00																	
INDENIZACOES E RESTITUICOES TRABALHISTAS	1.000,00	83,33	83,33	83,33	83,33	83,33	83,33	83,33	83,33	83,33	83,33	83,33	83,33	83,33	83,33	83,33	1.000,00
104 25% sobre demais impostos vinculados a educacao	1.000,00	83,33	83,33	83,33	83,33	83,33	83,33	83,33	83,33	83,33	83,33	83,33	83,33	83,33	83,33	83,33	1.000,00
10.002.12.365.0011.2.109.3.3.00.00.00.00																	
OUTRAS DESPESAS CORRENTES																	



PREFEITURA MUNICIPAL DE IBEMA
Estado do Paraná
Exercício 2023



PROGRAMAÇÃO FINANCEIRA POR CATEGORIA ECONÔMICA
Consolidado

Despesa	Previsto	PROGRAMAÇÃO												Total			
		Janeiro	Fevereiro	Março	Abril	Maió	Junho	Julho	Agosto	Setembro	Outubro	Novembro	Dezembro				
10.002.12.365.0011.2.109.3.3.90.00.00.00	124.000,00	10.333,32	10.333,32	10.333,32	10.333,32	10.333,32	10.333,32	10.333,32	10.333,32	10.333,32	10.333,32	10.333,32	10.333,32	10.333,32	10.333,32	10.333,32	124.000,00
APLICAÇÕES DIRETAS																	
10.002.12.365.0011.2.109.3.3.90.14.00.00	124.000,00	10.333,32	10.333,32	10.333,32	10.333,32	10.333,32	10.333,32	10.333,32	10.333,32	10.333,32	10.333,32	10.333,32	10.333,32	10.333,32	10.333,32	10.333,32	124.000,00
DIÁRIAS - CIVIL																	
103 5% sobre Transferencia Constitucionas FUNDEB	1.000,00	83,33	83,33	83,33	83,33	83,33	83,33	83,33	83,33	83,33	83,33	83,33	83,33	83,33	83,33	83,33	1.000,00
104 25% sobre demais impostos vinculados a educacao	1.000,00	83,33	83,33	83,33	83,33	83,33	83,33	83,33	83,33	83,33	83,33	83,33	83,33	83,33	83,33	83,33	1.000,00
MATERIAL DE CONSUMO																	
103 5% sobre Transferencia Constitucionas FUNDEB	60.000,00	4.999,99	4.999,99	4.999,99	4.999,99	4.999,99	4.999,99	4.999,99	4.999,99	4.999,99	4.999,99	4.999,99	4.999,99	4.999,99	4.999,99	4.999,99	60.000,00
104 25% sobre demais impostos vinculados a educacao	25.000,00	2.083,33	2.083,33	2.083,33	2.083,33	2.083,33	2.083,33	2.083,33	2.083,33	2.083,33	2.083,33	2.083,33	2.083,33	2.083,33	2.083,33	2.083,33	25.000,00
107 Salario Educacao	25.000,00	2.083,33	2.083,33	2.083,33	2.083,33	2.083,33	2.083,33	2.083,33	2.083,33	2.083,33	2.083,33	2.083,33	2.083,33	2.083,33	2.083,33	2.083,33	25.000,00
OUTROS SERVIÇOS DE TERCEIROS - PESSOA FÍSICA																	
103 5% sobre Transferencia Constitucionas FUNDEB	15.000,00	1.250,00	1.250,00	1.250,00	1.250,00	1.250,00	1.250,00	1.250,00	1.250,00	1.250,00	1.250,00	1.250,00	1.250,00	1.250,00	1.250,00	1.250,00	15.000,00
104 25% sobre demais impostos vinculados a educacao	10.000,00	833,33	833,33	833,33	833,33	833,33	833,33	833,33	833,33	833,33	833,33	833,33	833,33	833,33	833,33	833,33	10.000,00
OUTROS SERVIÇOS DE TERCEIROS - PESSOA JURÍDICA																	
104 25% sobre demais impostos vinculados a educacao	25.000,00	2.083,34	2.083,34	2.083,34	2.083,34	2.083,34	2.083,34	2.083,34	2.083,34	2.083,34	2.083,34	2.083,34	2.083,34	2.083,34	2.083,34	2.083,34	25.000,00
107 Salario Educacao	5.000,00	416,67	416,67	416,67	416,67	416,67	416,67	416,67	416,67	416,67	416,67	416,67	416,67	416,67	416,67	416,67	5.000,00
SERVIÇOS DE TECNOLOGIA DA INFORMACÃO E COMUNICACÃO - PESSOA JURÍDICA																	
104 25% sobre demais impostos vinculados a educacao	20.000,00	1.666,67	1.666,67	1.666,67	1.666,67	1.666,67	1.666,67	1.666,67	1.666,67	1.666,67	1.666,67	1.666,67	1.666,67	1.666,67	1.666,67	1.666,67	20.000,00
104 25% sobre demais impostos vinculados a educacao	10.000,00	833,33	833,33	833,33	833,33	833,33	833,33	833,33	833,33	833,33	833,33	833,33	833,33	833,33	833,33	833,33	10.000,00
104 25% sobre demais impostos vinculados a educacao	10.000,00	833,33	833,33	833,33	833,33	833,33	833,33	833,33	833,33	833,33	833,33	833,33	833,33	833,33	833,33	833,33	10.000,00
OBRIGAÇÕES TRIBUTÁRIAS E CONTRIBUTIVAS																	
104 25% sobre demais impostos vinculados a educacao	3.000,00	250,00	250,00	250,00	250,00	250,00	250,00	250,00	250,00	250,00	250,00	250,00	250,00	250,00	250,00	250,00	3.000,00
104 25% sobre demais impostos vinculados a educacao	3.000,00	250,00	250,00	250,00	250,00	250,00	250,00	250,00	250,00	250,00	250,00	250,00	250,00	250,00	250,00	250,00	3.000,00
DESPESAS DE CAPITAL																	
104 25% sobre demais impostos vinculados a educacao	6.000,00	500,00	500,00	500,00	500,00	500,00	500,00	500,00	500,00	500,00	500,00	500,00	500,00	500,00	500,00	500,00	6.000,00
INVESTIMENTOS																	
104 25% sobre demais impostos vinculados a educacao	6.000,00	500,00	500,00	500,00	500,00	500,00	500,00	500,00	500,00	500,00	500,00	500,00	500,00	500,00	500,00	500,00	6.000,00
APLICAÇÕES DIRETAS																	
104 25% sobre demais impostos vinculados a educacao	6.000,00	500,00	500,00	500,00	500,00	500,00	500,00	500,00	500,00	500,00	500,00	500,00	500,00	500,00	500,00	500,00	6.000,00
EQUIPAMENTOS E MATERIAL PERMANENTE																	
104 25% sobre demais impostos vinculados a educacao	6.000,00	500,00	500,00	500,00	500,00	500,00	500,00	500,00	500,00	500,00	500,00	500,00	500,00	500,00	500,00	500,00	6.000,00



PREFEITURA MUNICIPAL DE IBEMA
Estado do Paraná
Exercício 2023



PROGRAMAÇÃO FINANCEIRA POR CATEGORIA ECONÔMICA
Consolidado

Despesa	Previsão	PROGRAMAÇÃO												Total		
		Janeiro	Fevereiro	Março	Abril	Maió	Junho	Julho	Agosto	Setembro	Outubro	Novembro	Dezembro			
104 25% sobre demais impostos vinculados a educacao	1.000,00	83,33	83,33	83,33	83,33	83,33	83,33	83,33	83,33	83,33	83,33	83,33	83,33	83,33	83,37	1.000,00
107 Salário Educacao	5.000,00	416,67	416,67	416,67	416,67	416,67	416,67	416,67	416,67	416,67	416,67	416,67	416,67	416,67	416,63	5.000,00
10.002.12.365.0011.2.110.0.0.00.00.00.00	132.700,00	11.058,34	11.058,34	11.058,34	11.058,34	11.058,34	11.058,34	11.058,34	11.058,34	11.058,34	11.058,34	11.058,34	11.058,34	11.058,26	132.700,00	
DESPESAS CORRENTES																
132.700,00	11.058,34	11.058,34	11.058,34	11.058,34	11.058,34	11.058,34	11.058,34	11.058,34	11.058,34	11.058,34	11.058,34	11.058,34	11.058,34	11.058,26	132.700,00	
PESSOAL E ENCARGOS SOCIAIS																
62.700,00	5.225,00	5.225,00	5.225,00	5.225,00	5.225,00	5.225,00	5.225,00	5.225,00	5.225,00	5.225,00	5.225,00	5.225,00	5.225,00	5.225,00	62.700,00	
APLICACÖES DIRETAS																
62.700,00	5.225,00	5.225,00	5.225,00	5.225,00	5.225,00	5.225,00	5.225,00	5.225,00	5.225,00	5.225,00	5.225,00	5.225,00	5.225,00	5.225,00	62.700,00	
VENCIMENTOS E VANTAGENS FIXAS - PESSOAL CIVIL																
31.000,00	2.583,33	2.583,33	2.583,33	2.583,33	2.583,33	2.583,33	2.583,33	2.583,33	2.583,33	2.583,33	2.583,33	2.583,33	2.583,33	2.583,37	31.000,00	
10.000,00	833,33	833,33	833,33	833,33	833,33	833,33	833,33	833,33	833,33	833,33	833,33	833,33	833,33	833,37	10.000,00	
11.000,00	916,67	916,67	916,67	916,67	916,67	916,67	916,67	916,67	916,67	916,67	916,67	916,67	916,67	916,63	11.000,00	
10.000,00	833,33	833,33	833,33	833,33	833,33	833,33	833,33	833,33	833,33	833,33	833,33	833,33	833,33	833,37	10.000,00	
CONTRIBUICÖES PATRONAIS																
10.700,00	891,67	891,67	891,67	891,67	891,67	891,67	891,67	891,67	891,67	891,67	891,67	891,67	891,67	891,63	10.700,00	
5.000,00	416,67	416,67	416,67	416,67	416,67	416,67	416,67	416,67	416,67	416,67	416,67	416,67	416,67	416,63	5.000,00	
3.000,00	250,00	250,00	250,00	250,00	250,00	250,00	250,00	250,00	250,00	250,00	250,00	250,00	250,00	250,00	3.000,00	
2.700,00	225,00	225,00	225,00	225,00	225,00	225,00	225,00	225,00	225,00	225,00	225,00	225,00	225,00	225,00	2.700,00	
OUTRAS DESPESAS VARIÁVEIS - PESSOAL CIVIL																
20.000,00	1.666,67	1.666,67	1.666,67	1.666,67	1.666,67	1.666,67	1.666,67	1.666,67	1.666,67	1.666,67	1.666,67	1.666,67	1.666,67	1.666,63	20.000,00	
10.000,00	833,33	833,33	833,33	833,33	833,33	833,33	833,33	833,33	833,33	833,33	833,33	833,33	833,33	833,37	10.000,00	
5.000,00	416,67	416,67	416,67	416,67	416,67	416,67	416,67	416,67	416,67	416,67	416,67	416,67	416,67	416,63	5.000,00	
5.000,00	416,67	416,67	416,67	416,67	416,67	416,67	416,67	416,67	416,67	416,67	416,67	416,67	416,67	416,63	5.000,00	
INDENIZACÖES E RESTITUICÖES TRABALHISTAS																
1.000,00	83,33	83,33	83,33	83,33	83,33	83,33	83,33	83,33	83,33	83,33	83,33	83,33	83,33	83,37	1.000,00	
1.000,00	83,33	83,33	83,33	83,33	83,33	83,33	83,33	83,33	83,33	83,33	83,33	83,33	83,33	83,37	1.000,00	
OUTRAS DESPESAS CORRENTES																
70.000,00	5.833,34	5.833,34	5.833,34	5.833,34	5.833,34	5.833,34	5.833,34	5.833,34	5.833,34	5.833,34	5.833,34	5.833,34	5.833,34	5.833,26	70.000,00	
APLICACÖES DIRETAS																
70.000,00	5.833,34	5.833,34	5.833,34	5.833,34	5.833,34	5.833,34	5.833,34	5.833,34	5.833,34	5.833,34	5.833,34	5.833,34	5.833,34	5.833,26	70.000,00	
MATERIAL DE CONSUMO																
40.000,00	3.333,33	3.333,33	3.333,33	3.333,33	3.333,33	3.333,33	3.333,33	3.333,33	3.333,33	3.333,33	3.333,33	3.333,33	3.333,33	3.333,37	40.000,00	



PREFEITURA MUNICIPAL DE IBEMA
Estado do Paraná
Exercício 2023



PROGRAMAÇÃO FINANCEIRA POR CATEGORIA ECONÔMICA
Consolidado

Despesa	Previsão	PROGRAMAÇÃO												Total		
		Janeiro	Fevereiro	Março	Abril	Maior	Junho	Julho	Agosto	Setembro	Outubro	Novembro	Dezembro			
101 5% sobre Transferência Constitucionalis FUNDEB	10.000,00	833,33	833,33	833,33	833,33	833,33	833,33	833,33	833,33	833,33	833,33	833,33	833,33	833,33	833,37	10.000,00
104 25% sobre demais impostos vinculados a educação	20.000,00	1.666,67	1.666,67	1.666,67	1.666,67	1.666,67	1.666,67	1.666,67	1.666,67	1.666,67	1.666,67	1.666,67	1.666,67	1.666,67	1.666,63	20.000,00
107 Salário Educacao	10.000,00	833,33	833,33	833,33	833,33	833,33	833,33	833,33	833,33	833,33	833,33	833,33	833,33	833,33	833,37	10.000,00
10.002.12.365.0011.2.110.3.3.90.33.00.00																
PASSAGENS E DESPESAS COM LOCOMOÇÃO	10.000,00	833,34	833,34	833,34	833,34	833,34	833,34	833,34	833,34	833,34	833,34	833,34	833,34	833,26	10.000,00	
103 5% sobre Transferência Constitucionalis FUNDEB	5.000,00	416,67	416,67	416,67	416,67	416,67	416,67	416,67	416,67	416,67	416,67	416,67	416,67	416,63	5.000,00	
104 25% sobre demais impostos vinculados a educacao	5.000,00	416,67	416,67	416,67	416,67	416,67	416,67	416,67	416,67	416,67	416,67	416,67	416,67	416,63	5.000,00	
10.002.12.365.0011.2.110.3.3.90.39.00.00																
OUTROS SERVIÇOS DE TERCEIROS - PESSOA JURÍDICA	20.000,00	1.666,67	1.666,67	1.666,67	1.666,67	1.666,67	1.666,67	1.666,67	1.666,67	1.666,67	1.666,67	1.666,67	1.666,67	1.666,63	20.000,00	
103 5% sobre Transferência Constitucionalis FUNDEB	5.000,00	416,67	416,67	416,67	416,67	416,67	416,67	416,67	416,67	416,67	416,67	416,67	416,67	416,63	5.000,00	
104 25% sobre demais impostos vinculados a educacao	5.000,00	416,67	416,67	416,67	416,67	416,67	416,67	416,67	416,67	416,67	416,67	416,67	416,67	416,63	5.000,00	
107 Salário Educacao	10.000,00	833,33	833,33	833,33	833,33	833,33	833,33	833,33	833,33	833,33	833,33	833,33	833,33	833,37	10.000,00	
10.002.12.365.0011.2.111.0.0.00.00.00																
Gratificação de Merenda Escolar - Educação Infantil - Pré-Escola	108.000,00	9.000,00	9.000,00	9.000,00	9.000,00	9.000,00	9.000,00	9.000,00	9.000,00	9.000,00	9.000,00	9.000,00	9.000,00	9.000,00	108.000,00	
10.002.12.365.0011.2.111.3.0.00.00.00																
DESPESAS CORRENTES	108.000,00	9.000,00	9.000,00	9.000,00	9.000,00	9.000,00	9.000,00	9.000,00	9.000,00	9.000,00	9.000,00	9.000,00	9.000,00	9.000,00	108.000,00	
10.002.12.365.0011.2.111.3.0.00.00.00																
OUTRAS DESPESAS CORRENTES	108.000,00	9.000,00	9.000,00	9.000,00	9.000,00	9.000,00	9.000,00	9.000,00	9.000,00	9.000,00	9.000,00	9.000,00	9.000,00	9.000,00	108.000,00	
10.002.12.365.0011.2.111.3.0.00.00.00																
APLICAÇÕES DIRETAS	108.000,00	9.000,00	9.000,00	9.000,00	9.000,00	9.000,00	9.000,00	9.000,00	9.000,00	9.000,00	9.000,00	9.000,00	9.000,00	9.000,00	108.000,00	
10.002.12.365.0011.2.111.3.3.90.00.00																
MATERIAL, BEM OU SERVIÇO PARA DISTRIBUIÇÃO GRATUITA	108.000,00	9.000,00	9.000,00	9.000,00	9.000,00	9.000,00	9.000,00	9.000,00	9.000,00	9.000,00	9.000,00	9.000,00	9.000,00	9.000,00	108.000,00	
10.002.12.365.0011.2.111.3.3.90.32.00.00																
1000 Recursos Ordinarios (Livres)	80.000,00	6.666,67	6.666,67	6.666,67	6.666,67	6.666,67	6.666,67	6.666,67	6.666,67	6.666,67	6.666,67	6.666,67	6.666,67	6.666,63	80.000,00	
1042 Transf Recursos do FNDE - PNAE	28.000,00	2.333,33	2.333,33	2.333,33	2.333,33	2.333,33	2.333,33	2.333,33	2.333,33	2.333,33	2.333,33	2.333,33	2.333,33	2.333,37	28.000,00	
10.003.00.0000.0.0000.0.00.00.00.00																
Divisão de Educação de Jovens e Adultos	6.500,00	541,68	541,68	541,68	541,68	541,68	541,68	541,68	541,68	541,68	541,68	541,68	541,68	541,52	6.500,00	
10.003.12.0000.0.0000.0.00.00.00.00																
Educação	6.500,00	541,68	541,68	541,68	541,68	541,68	541,68	541,68	541,68	541,68	541,68	541,68	541,68	541,52	6.500,00	
10.003.12.366.0000.0.0000.0.00.00.00.00																
Educação de Jovens e Adultos	6.500,00	541,68	541,68	541,68	541,68	541,68	541,68	541,68	541,68	541,68	541,68	541,68	541,68	541,52	6.500,00	
10.003.12.366.0011.0.0000.0.00.00.00.00																
Educação - Base para o Futuro	6.500,00	541,68	541,68	541,68	541,68	541,68	541,68	541,68	541,68	541,68	541,68	541,68	541,68	541,52	6.500,00	
10.003.12.366.0011.2.112.0.0.00.00.00																
Gestão dos Profissionais do Magistério - Educação de Jovens e Adultos	6.500,00	541,68	541,68	541,68	541,68	541,68	541,68	541,68	541,68	541,68	541,68	541,68	541,68	541,52	6.500,00	
10.003.12.366.0011.2.112.0.0.00.00.00																
DESPESAS CORRENTES	6.500,00	541,68	541,68	541,68	541,68	541,68	541,68	541,68	541,68	541,68	541,68	541,68	541,68	541,52	6.500,00	



PREFEITURA MUNICIPAL DE IBEMA Estado do Paraná Exercício 2023



PROGRAMAÇÃO FINANCEIRA POR CATEGORIA ECONÔMICA Consolidado

Table with columns: Despesa, Previsão, and monthly breakdown (Jan to Dec) for various economic categories. Includes sub-totals for 'PROGRAMAÇÃO' and 'Total'.

www.elotech.com.br



PREFEITURA MUNICIPAL DE IBEMA
Estado do Paraná
Exercício 2023

PROGRAMAÇÃO FINANCEIRA POR CATEGORIA ECONÔMICA
Consolidado

Despesa	Previsão	PROGRAMAÇÃO												Total			
		Janeiro	Fevereiro	Março	Abril	Maió	Junho	Julho	Agosto	Setembro	Outubro	Novembro	Dezembro				
10.000.00	83.33	83.33	83.33	83.33	83.33	83.33	83.33	83.33	83.33	83.33	83.33	83.33	83.33	83.33	83.33	83.37	1.000,00
10.000.00	83.33	83.33	83.33	83.33	83.33	83.33	83.33	83.33	83.33	83.33	83.33	83.33	83.33	83.33	83.33	83.37	1.000,00
10.003.12.367.0011.2.113.3.1.90.94.00.00																	
	1.000,00	83.33	83.33	83.33	83.33	83.33	83.33	83.33	83.33	83.33	83.33	83.33	83.33	83.33	83.33	83.37	1.000,00
10.004.12.367.0011.2.115.0.0.00.00.00																	
	1.000,00	83.33	83.33	83.33	83.33	83.33	83.33	83.33	83.33	83.33	83.33	83.33	83.33	83.33	83.37	1.000,00	
10.004.12.367.0011.2.115.0.0.00.00.00																	
	150.000,00	12.500,00	12.500,00	12.500,00	12.500,00	12.500,00	12.500,00	12.500,00	12.500,00	12.500,00	12.500,00	12.500,00	12.500,00	12.500,00	12.500,00	12.500,00	150.000,00
10.004.12.367.0011.2.115.3.3.00.00.00.00																	
	20.000,00	1.666,67	1.666,67	1.666,67	1.666,67	1.666,67	1.666,67	1.666,67	1.666,67	1.666,67	1.666,67	1.666,67	1.666,67	1.666,67	1.666,67	1.666,67	20.000,00
10.004.12.367.0011.2.115.3.3.50.00.00.00																	
	20.000,00	1.666,67	1.666,67	1.666,67	1.666,67	1.666,67	1.666,67	1.666,67	1.666,67	1.666,67	1.666,67	1.666,67	1.666,67	1.666,67	1.666,67	1.666,67	20.000,00
10.004.12.367.0011.2.115.3.3.50.43.00.00																	
	20.000,00	1.666,67	1.666,67	1.666,67	1.666,67	1.666,67	1.666,67	1.666,67	1.666,67	1.666,67	1.666,67	1.666,67	1.666,67	1.666,67	1.666,67	1.666,67	20.000,00
10.004.12.367.0011.2.115.4.0.00.00.00.00																	
	20.000,00	1.666,67	1.666,67	1.666,67	1.666,67	1.666,67	1.666,67	1.666,67	1.666,67	1.666,67	1.666,67	1.666,67	1.666,67	1.666,67	1.666,67	1.666,67	20.000,00
10.004.12.367.0011.2.115.4.4.50.42.00.00																	
	130.000,00	10.833,33	10.833,33	10.833,33	10.833,33	10.833,33	10.833,33	10.833,33	10.833,33	10.833,33	10.833,33	10.833,33	10.833,33	10.833,33	10.833,33	10.833,37	130.000,00
10.004.12.367.0011.2.115.4.4.50.00.00.00																	
	130.000,00	10.833,33	10.833,33	10.833,33	10.833,33	10.833,33	10.833,33	10.833,33	10.833,33	10.833,33	10.833,33	10.833,33	10.833,33	10.833,33	10.833,37	130.000,00	
10.005.00.0000.0000.0.00.00.00.00.00																	
	130.000,00	10.833,33	10.833,33	10.833,33	10.833,33	10.833,33	10.833,33	10.833,33	10.833,33	10.833,33	10.833,33	10.833,33	10.833,33	10.833,33	10.833,37	130.000,00	
10.005.12.364.0011.2.114.0.0.00.00.00																	
	334.100,00	27.841,67	27.841,67	27.841,67	27.841,67	27.841,67	27.841,67	27.841,67	27.841,67	27.841,67	27.841,67	27.841,67	27.841,67	27.841,67	27.841,67	27.841,67	334.100,00
10.005.12.364.0011.2.114.0.0.00.00.00																	
	334.100,00	27.841,67	27.841,67	27.841,67	27.841,67	27.841,67	27.841,67	27.841,67	27.841,67	27.841,67	27.841,67	27.841,67	27.841,67	27.841,67	27.841,67	27.841,67	334.100,00
10.005.12.364.0011.2.114.3.0.00.00.00.00																	
	334.100,00	27.841,67	27.841,67	27.841,67	27.841,67	27.841,67	27.841,67	27.841,67	27.841,67	27.841,67	27.841,67	27.841,67	27.841,67	27.841,67	27.841,67	27.841,67	334.100,00
10.005.12.364.0011.2.114.3.1.00.00.00.00																	
	134.100,00	11.175,00	11.175,00	11.175,00	11.175,00	11.175,00	11.175,00	11.175,00	11.175,00	11.175,00	11.175,00	11.175,00	11.175,00	11.175,00	11.175,00	11.175,00	134.100,00



PREFEITURA MUNICIPAL DE IBEMA
Estado do Paraná
Exercício 2023

PROGRAMAÇÃO FINANCEIRA POR CATEGORIA ECONÔMICA
Consolidado

Table with columns: Despesa, Previsão, Janeiro, Fevereiro, Março, Abril, Maio, Junho, Julho, Agosto, Setembro, Outubro, Novembro, Dezembro, Total. Rows include categories like VENCIMENTOS E VANTAGENS FIXAS - PESSOAL CIVIL, CONTRIBUIÇÕES PATRONAIS, OUTRAS DESPESAS VARIÁVEIS - PESSOAL CIVIL, etc.



PREFEITURA MUNICIPAL DE IBEMA
Estado do Paraná
Exercício 2023



PROGRAMAÇÃO FINANCEIRA POR CATEGORIA ECONÔMICA
Consolidado

Despesa	Previsão	PROGRAMAÇÃO												Total		
		Janeiro	Fevereiro	Março	Abril	Maió	Junho	Julho	Agosto	Setembro	Outubro	Novembro	Dezembro			
10.007.27.813.0013.2.161.4.4.90.52.00.00.	500,00	41,67	41,67	41,67	41,67	41,67	41,67	41,67	41,67	41,67	41,67	41,67	41,67	41,67	41,67	500,00
EQUIPAMENTOS E MATERIAL PERMANENTE	500,00	41,67	41,67	41,67	41,67	41,67	41,67	41,67	41,67	41,67	41,67	41,67	41,67	41,67	41,67	500,00
1000 Recursos Ordinários (Llaves)	500,00	41,67	41,67	41,67	41,67	41,67	41,67	41,67	41,67	41,67	41,67	41,67	41,67	41,67	41,67	500,00
11.000.00.000.0000.0.000.0.0.00.00.00.00.																
Fundo Municipal de Saúde	9.072.517,73	756.043,11	756.043,11	756.043,11	756.043,11	756.043,11	756.043,11	756.043,11	756.043,11	756.043,11	756.043,11	756.043,11	756.043,11	756.043,11	756.043,11	9.072.517,73
Divisão de Atenção Básica	4.733.567,73	394.463,93	394.463,93	394.463,93	394.463,93	394.463,93	394.463,93	394.463,93	394.463,93	394.463,93	394.463,93	394.463,93	394.463,93	394.463,93	394.463,93	4.733.567,73
11.001.10.000.0000.0.000.0.0.00.00.00.00.																
Saúde	4.733.567,73	394.463,93	394.463,93	394.463,93	394.463,93	394.463,93	394.463,93	394.463,93	394.463,93	394.463,93	394.463,93	394.463,93	394.463,93	394.463,93	394.463,93	4.733.567,73
Atenção Básica	4.433.567,73	369.463,93	369.463,93	369.463,93	369.463,93	369.463,93	369.463,93	369.463,93	369.463,93	369.463,93	369.463,93	369.463,93	369.463,93	369.463,93	369.463,93	4.433.567,73
11.001.10.301.0009.0.000.0.0.00.00.00.00.																
Saúde e Qualidade de Vida	4.433.567,73	369.463,93	369.463,93	369.463,93	369.463,93	369.463,93	369.463,93	369.463,93	369.463,93	369.463,93	369.463,93	369.463,93	369.463,93	369.463,93	369.463,93	4.433.567,73
11.001.10.301.0009.1.012.0.0.00.00.00.00.																
Aquisição de Veículos para Transporte Sanitário	180.000,00	15.000,00	15.000,00	15.000,00	15.000,00	15.000,00	15.000,00	15.000,00	15.000,00	15.000,00	15.000,00	15.000,00	15.000,00	15.000,00	15.000,00	180.000,00
11.001.10.301.0009.1.012.4.0.00.00.00.00.																
DESPESAS DE CAPITAL	180.000,00	15.000,00	15.000,00	15.000,00	15.000,00	15.000,00	15.000,00	15.000,00	15.000,00	15.000,00	15.000,00	15.000,00	15.000,00	15.000,00	15.000,00	180.000,00
11.001.10.301.0009.1.012.4.0.00.00.00.00.																
INVESTIMENTOS	180.000,00	15.000,00	15.000,00	15.000,00	15.000,00	15.000,00	15.000,00	15.000,00	15.000,00	15.000,00	15.000,00	15.000,00	15.000,00	15.000,00	15.000,00	180.000,00
11.001.10.301.0009.1.012.4.4.90.52.00.00.																
APLICAÇÕES DE CAPITAL	180.000,00	15.000,00	15.000,00	15.000,00	15.000,00	15.000,00	15.000,00	15.000,00	15.000,00	15.000,00	15.000,00	15.000,00	15.000,00	15.000,00	15.000,00	180.000,00
11.001.10.301.0009.1.012.4.4.90.52.00.00.																
EQUIPAMENTOS E MATERIAL PERMANENTE	180.000,00	15.000,00	15.000,00	15.000,00	15.000,00	15.000,00	15.000,00	15.000,00	15.000,00	15.000,00	15.000,00	15.000,00	15.000,00	15.000,00	15.000,00	180.000,00
303 Saúde - Receitas Vinculadas (EC 29/00 - 15%)	10.000,00	833,33	833,33	833,33	833,33	833,33	833,33	833,33	833,33	833,33	833,33	833,33	833,33	833,33	833,33	10.000,00
51801 Búscos de Investimento na Rede de Serviços Públicos de Saúde - Estadual	170.000,00	14.166,67	14.166,67	14.166,67	14.166,67	14.166,67	14.166,67	14.166,67	14.166,67	14.166,67	14.166,67	14.166,67	14.166,67	14.166,67	14.166,67	170.000,00
11.001.10.301.0009.1.018.0.0.00.00.00.00.																
Aquisição de Veículos para a Saúde	180.717,73	15.059,81	15.059,81	15.059,81	15.059,81	15.059,81	15.059,81	15.059,81	15.059,81	15.059,81	15.059,81	15.059,81	15.059,81	15.059,81	15.059,81	180.717,73
11.001.10.301.0009.1.018.4.0.00.00.00.00.																
DESPESAS DE CAPITAL	180.717,73	15.059,81	15.059,81	15.059,81	15.059,81	15.059,81	15.059,81	15.059,81	15.059,81	15.059,81	15.059,81	15.059,81	15.059,81	15.059,81	15.059,81	180.717,73
11.001.10.301.0009.1.018.4.4.00.00.00.00.																
INVESTIMENTOS	180.717,73	15.059,81	15.059,81	15.059,81	15.059,81	15.059,81	15.059,81	15.059,81	15.059,81	15.059,81	15.059,81	15.059,81	15.059,81	15.059,81	15.059,81	180.717,73
11.001.10.301.0009.1.018.4.4.90.00.00.00.																
APLICAÇÕES DIRETAS	180.717,73	15.059,81	15.059,81	15.059,81	15.059,81	15.059,81	15.059,81	15.059,81	15.059,81	15.059,81	15.059,81	15.059,81	15.059,81	15.059,81	15.059,81	180.717,73
11.001.10.301.0009.1.018.4.4.90.00.00.00.																
EQUIPAMENTOS E MATERIAL PERMANENTE	180.717,73	15.059,81	15.059,81	15.059,81	15.059,81	15.059,81	15.059,81	15.059,81	15.059,81	15.059,81	15.059,81	15.059,81	15.059,81	15.059,81	15.059,81	180.717,73
11.001.10.301.0009.1.018.4.4.90.52.00.00.																
303 Saúde - Receitas Vinculadas (EC 29/00 - 15%)	9.035,89	752,99	752,99	752,99	752,99	752,99	752,99	752,99	752,99	752,99	752,99	752,99	752,99	752,99	752,99	9.035,89



PREFEITURA MUNICIPAL DE IBEMA
Estado do Paraná
Exercício 2023



PROGRAMAÇÃO FINANCEIRA POR CATEGORIA ECONÔMICA
Consolidado

Despesa	Previsão	PROGRAMAÇÃO												Total		
		Janeiro	Fevereiro	Março	Abril	Maió	Junho	Julho	Agosto	Setembro	Outubro	Novembro	Dezembro			
379 Convênio Estadual SEDU nº 11.3722 - Veículos Saúde	171.681,84	14.306,82	14.306,82	14.306,82	14.306,82	14.306,82	14.306,82	14.306,82	14.306,82	14.306,82	14.306,82	14.306,82	14.306,82	14.306,82	14.306,82	171.681,84
11.001.10.301.0009.2.201.0.0.00.00.00																
11.001.10.301.0009.2.201.3.0.00.00.00.00	2.102.000,00	175.166,66	175.166,66	175.166,66	175.166,66	175.166,66	175.166,66	175.166,66	175.166,66	175.166,66	175.166,66	175.166,66	175.166,66	175.166,66	175.166,66	2.102.000,00
11.001.10.301.0009.2.201.3.1.00.00.00.00	2.092.000,00	174.333,33	174.333,33	174.333,33	174.333,33	174.333,33	174.333,33	174.333,33	174.333,33	174.333,33	174.333,33	174.333,33	174.333,33	174.333,33	174.333,33	2.092.000,00
11.001.10.301.0009.2.201.3.1.00.00.00.00																
11.001.10.301.0009.2.201.3.1.90.00.00.00	1.207.000,00	100.583,34	100.583,34	100.583,34	100.583,34	100.583,34	100.583,34	100.583,34	100.583,34	100.583,34	100.583,34	100.583,34	100.583,34	100.583,34	100.583,34	1.207.000,00
11.001.10.301.0009.2.201.3.1.90.11.00.00	1.207.000,00	100.583,34	100.583,34	100.583,34	100.583,34	100.583,34	100.583,34	100.583,34	100.583,34	100.583,34	100.583,34	100.583,34	100.583,34	100.583,34	100.583,34	1.207.000,00
303 Saúde - Receitas Vinculadas (EC 29/00 - 15%)	835.000,00	69.583,34	69.583,34	69.583,34	69.583,34	69.583,34	69.583,34	69.583,34	69.583,34	69.583,34	69.583,34	69.583,34	69.583,34	69.583,34	69.583,34	835.000,00
404 Bônus de Custeio das Ações e Serviços Públicos de Saúde - Federal	620.000,00	51.666,67	51.666,67	51.666,67	51.666,67	51.666,67	51.666,67	51.666,67	51.666,67	51.666,67	51.666,67	51.666,67	51.666,67	51.666,67	51.666,67	620.000,00
11.001.10.301.0009.2.201.3.1.90.16.00.00	215.000,00	17.916,67	17.916,67	17.916,67	17.916,67	17.916,67	17.916,67	17.916,67	17.916,67	17.916,67	17.916,67	17.916,67	17.916,67	17.916,67	17.916,67	215.000,00
11.001.10.301.0009.2.201.3.1.90.13.00.00																
303 Saúde - Receitas Vinculadas (EC 29/00 - 15%)	207.000,00	17.250,00	17.250,00	17.250,00	17.250,00	17.250,00	17.250,00	17.250,00	17.250,00	17.250,00	17.250,00	17.250,00	17.250,00	17.250,00	17.250,00	207.000,00
11.001.10.301.0009.2.201.3.1.90.16.00.00																
303 Saúde - Receitas Vinculadas (EC 29/00 - 15%)	150.000,00	12.500,00	12.500,00	12.500,00	12.500,00	12.500,00	12.500,00	12.500,00	12.500,00	12.500,00	12.500,00	12.500,00	12.500,00	12.500,00	12.500,00	150.000,00
11.001.10.301.0009.2.201.3.1.90.04.00.00																
303 Saúde - Receitas Vinculadas (EC 29/00 - 15%)	150.000,00	12.500,00	12.500,00	12.500,00	12.500,00	12.500,00	12.500,00	12.500,00	12.500,00	12.500,00	12.500,00	12.500,00	12.500,00	12.500,00	12.500,00	150.000,00
11.001.10.301.0009.2.201.3.1.90.04.00.00																
303 Saúde - Receitas Vinculadas (EC 29/00 - 15%)	15.000,00	1.250,00	1.250,00	1.250,00	1.250,00	1.250,00	1.250,00	1.250,00	1.250,00	1.250,00	1.250,00	1.250,00	1.250,00	1.250,00	1.250,00	15.000,00
11.001.10.301.0009.2.201.3.3.90.00.00.00																
303 Saúde - Receitas Vinculadas (EC 29/00 - 15%)	15.000,00	1.250,00	1.250,00	1.250,00	1.250,00	1.250,00	1.250,00	1.250,00	1.250,00	1.250,00	1.250,00	1.250,00	1.250,00	1.250,00	1.250,00	15.000,00
11.001.10.301.0009.2.201.3.3.90.11.00.00																
303 Saúde - Receitas Vinculadas (EC 29/00 - 15%)	885.000,00	73.749,99	73.749,99	73.749,99	73.749,99	73.749,99	73.749,99	73.749,99	73.749,99	73.749,99	73.749,99	73.749,99	73.749,99	73.749,99	73.749,99	885.000,00
11.001.10.301.0009.2.201.3.3.90.00.00.00																
303 Saúde - Receitas Vinculadas (EC 29/00 - 15%)	15.000,00	1.250,00	1.250,00	1.250,00	1.250,00	1.250,00	1.250,00	1.250,00	1.250,00	1.250,00	1.250,00	1.250,00	1.250,00	1.250,00	1.250,00	15.000,00
11.001.10.301.0009.2.201.3.3.90.11.00.00																
303 Saúde - Receitas Vinculadas (EC 29/00 - 15%)	15.000,00	1.250,00	1.250,00	1.250,00	1.250,00	1.250,00	1.250,00	1.250,00	1.250,00	1.250,00	1.250,00	1.250,00	1.250,00	1.250,00	1.250,00	15.000,00
11.001.10.301.0009.2.201.3.3.90.00.00.00																
303 Saúde - Receitas Vinculadas (EC 29/00 - 15%)	415.000,00	36.250,00	36.250,00	36.250,00	36.250,00	36.250,00	36.250,00	36.250,00	36.250,00	36.250,00	36.250,00	36.250,00	36.250,00	36.250,00	36.250,00	415.000,00
11.001.10.301.0009.2.201.3.3.90.00.00.00	190.000,00	15.833,33	15.833,33	15.833,33	15.833,33	15.833,33	15.833,33	15.833,33	15.833,33	15.833,33	15.833,33	15.833,33	15.833,33	15.833,33	15.833,33	190.000,00



PREFEITURA MUNICIPAL DE IBEMA
Estado do Paraná
Exercício 2023



PROGRAMAÇÃO FINANCEIRA POR CATEGORIA ECONÔMICA
Consolidado

Despesa	Previsto	PROGRAMAÇÃO												Total	
		Janeiro	Fevereiro	Março	Abril	Maió	Junho	Julho	Agosto	Setembro	Outubro	Novembro	Dezembro		
494 Bloco de Custeio das Ações e Serviços Públicos de Saúde - Federal	15.000,00	1.250,00	1.250,00	1.250,00	1.250,00	1.250,00	1.250,00	1.250,00	1.250,00	1.250,00	1.250,00	1.250,00	1.250,00	1.250,00	15.000,00
49401 Bloco de Custeio das Ações e Serviços Públicos de Saúde - Estadual	50.000,00	4.166,67	4.166,67	4.166,67	4.166,67	4.166,67	4.166,67	4.166,67	4.166,67	4.166,67	4.166,67	4.166,67	4.166,67	4.166,67	50.000,00
49412 Bloco de Custeio das Ações e Serviços Públicos de Saúde - Emenda Individual	180.000,00	15.000,00	15.000,00	15.000,00	15.000,00	15.000,00	15.000,00	15.000,00	15.000,00	15.000,00	15.000,00	15.000,00	15.000,00	15.000,00	180.000,00
11.001.10.301.0009.2.201.3.3.90.33.00.00.															
303 Saúde - Receitas Vinculadas (EC 29/00 - 15%)	10.000,00	833,33	833,33	833,33	833,33	833,33	833,33	833,33	833,33	833,33	833,33	833,33	833,33	833,33	10.000,00
11.001.10.301.0009.2.201.3.3.90.36.00.00.	10.000,00	833,33	833,33	833,33	833,33	833,33	833,33	833,33	833,33	833,33	833,33	833,33	833,33	833,33	10.000,00
303 Saúde - Receitas Vinculadas (EC 29/00 - 15%)	80.000,00	6.666,67	6.666,67	6.666,67	6.666,67	6.666,67	6.666,67	6.666,67	6.666,67	6.666,67	6.666,67	6.666,67	6.666,67	6.666,67	80.000,00
11.001.10.301.0009.2.201.3.3.90.39.00.00.	80.000,00	6.666,67	6.666,67	6.666,67	6.666,67	6.666,67	6.666,67	6.666,67	6.666,67	6.666,67	6.666,67	6.666,67	6.666,67	6.666,67	80.000,00
303 Saúde - Receitas Vinculadas (EC 29/00 - 15%)	305.000,00	25.416,66	25.416,66	25.416,66	25.416,66	25.416,66	25.416,66	25.416,66	25.416,66	25.416,66	25.416,66	25.416,66	25.416,66	25.416,66	305.000,00
11.001.10.301.0009.2.201.3.3.90.41.00.00.	150.000,00	12.500,00	12.500,00	12.500,00	12.500,00	12.500,00	12.500,00	12.500,00	12.500,00	12.500,00	12.500,00	12.500,00	12.500,00	12.500,00	150.000,00
303 Saúde - Receitas Vinculadas (EC 29/00 - 15%)	15.000,00	1.250,00	1.250,00	1.250,00	1.250,00	1.250,00	1.250,00	1.250,00	1.250,00	1.250,00	1.250,00	1.250,00	1.250,00	1.250,00	15.000,00
494 Bloco de Custeio das Ações e Serviços Públicos de Saúde - Federal	40.000,00	3.333,33	3.333,33	3.333,33	3.333,33	3.333,33	3.333,33	3.333,33	3.333,33	3.333,33	3.333,33	3.333,33	3.333,33	3.333,33	40.000,00
11.001.10.301.0009.2.201.3.3.90.47.00.00.	100.000,00	8.333,33	8.333,33	8.333,33	8.333,33	8.333,33	8.333,33	8.333,33	8.333,33	8.333,33	8.333,33	8.333,33	8.333,33	8.333,33	100.000,00
49412 Bloco de Custeio das Ações e Serviços Públicos de Saúde - Emenda Individual	15.000,00	1.250,00	1.250,00	1.250,00	1.250,00	1.250,00	1.250,00	1.250,00	1.250,00	1.250,00	1.250,00	1.250,00	1.250,00	1.250,00	15.000,00
11.001.10.301.0009.2.201.3.3.90.49.00.00.	15.000,00	1.250,00	1.250,00	1.250,00	1.250,00	1.250,00	1.250,00	1.250,00	1.250,00	1.250,00	1.250,00	1.250,00	1.250,00	1.250,00	15.000,00
303 Saúde - Receitas Vinculadas (EC 29/00 - 15%)	15.000,00	1.250,00	1.250,00	1.250,00	1.250,00	1.250,00	1.250,00	1.250,00	1.250,00	1.250,00	1.250,00	1.250,00	1.250,00	1.250,00	15.000,00
11.001.10.301.0009.2.201.3.3.90.51.00.00.	15.000,00	1.250,00	1.250,00	1.250,00	1.250,00	1.250,00	1.250,00	1.250,00	1.250,00	1.250,00	1.250,00	1.250,00	1.250,00	1.250,00	15.000,00
303 Saúde - Receitas Vinculadas (EC 29/00 - 15%)	10.000,00	833,33	833,33	833,33	833,33	833,33	833,33	833,33	833,33	833,33	833,33	833,33	833,33	833,33	10.000,00
11.001.10.301.0009.2.201.4.0.00.00.00.00.	10.000,00	833,33	833,33	833,33	833,33	833,33	833,33	833,33	833,33	833,33	833,33	833,33	833,33	833,33	10.000,00
DESPESAS DE CAPITAL															




PREFEITURA MUNICIPAL DE IBEMA
Estado do Paraná
Exercício 2023



PROGRAMAÇÃO FINANCEIRA POR CATEGORIA ECONÔMICA
Consolidado

Despesa	Previsto	PROGRAMAÇÃO												Total		
		Janeiro	Fevereiro	Março	Abril	Maior	Junho	Julho	Agosto	Setembro	Outubro	Novembro	Dezembro			
11.001.10.301.0009.2.201.4.4.90.00.00.00	10.000,00	833,33	833,33	833,33	833,33	833,33	833,33	833,33	833,33	833,33	833,33	833,33	833,33	833,33	833,37	10.000,00
INVESTIMENTOS																
11.001.10.301.0009.2.201.4.4.90.00.00.00	10.000,00	833,33	833,33	833,33	833,33	833,33	833,33	833,33	833,33	833,33	833,33	833,33	833,33	833,33	833,37	10.000,00
APLICAÇÕES DIRETAS																
11.001.10.301.0009.2.201.4.4.90.52.00.00	10.000,00	833,33	833,33	833,33	833,33	833,33	833,33	833,33	833,33	833,33	833,33	833,33	833,33	833,33	833,37	10.000,00
EQUIPAMENTOS E MATERIAL PERMANENTE																
303 Saude- Receitas Vinculadas (EC 29/00 - 15%)	10.000,00	833,33	833,33	833,33	833,33	833,33	833,33	833,33	833,33	833,33	833,33	833,33	833,33	833,33	833,37	10.000,00
11.001.10.301.0009.2.202.0.0.00.00.00.00	391.000,00	32.583,32	32.583,32	32.583,32	32.583,32	32.583,32	32.583,32	32.583,32	32.583,32	32.583,32	32.583,32	32.583,32	32.583,32	32.583,32	32.586,48	391.000,00
Gestão das Agencias Comunitarias de Saude																
11.001.10.301.0009.2.202.3.1.00.00.00.00	390.000,00	32.499,99	32.499,99	32.499,99	32.499,99	32.499,99	32.499,99	32.499,99	32.499,99	32.499,99	32.499,99	32.499,99	32.499,99	32.499,99	32.500,11	390.000,00
DESPESAS CORRENTES																
11.001.10.301.0009.2.202.3.1.00.00.00.00	370.000,00	30.833,33	30.833,33	30.833,33	30.833,33	30.833,33	30.833,33	30.833,33	30.833,33	30.833,33	30.833,33	30.833,33	30.833,33	30.833,33	30.833,37	370.000,00
PESSOAL E ENCARGOS SOCIAIS																
11.001.10.301.0009.2.202.3.1.90.00.00.00	370.000,00	30.833,33	30.833,33	30.833,33	30.833,33	30.833,33	30.833,33	30.833,33	30.833,33	30.833,33	30.833,33	30.833,33	30.833,33	30.833,33	30.833,37	370.000,00
APLICAÇÕES DIRETAS																
11.001.10.301.0009.2.202.3.1.90.00.00.00	300.000,00	25.000,00	25.000,00	25.000,00	25.000,00	25.000,00	25.000,00	25.000,00	25.000,00	25.000,00	25.000,00	25.000,00	25.000,00	25.000,00	25.000,00	300.000,00
VENCIMENTOS E VANTAGENS FIXAS - PESSOAL CIVIL																
11.001.10.301.0009.2.202.3.1.90.11.00.00	120.000,00	10.000,00	10.000,00	10.000,00	10.000,00	10.000,00	10.000,00	10.000,00	10.000,00	10.000,00	10.000,00	10.000,00	10.000,00	10.000,00	10.000,00	120.000,00
303 Saude - Receitas Vinculadas (EC 29/00 - 15%)	180.000,00	15.000,00	15.000,00	15.000,00	15.000,00	15.000,00	15.000,00	15.000,00	15.000,00	15.000,00	15.000,00	15.000,00	15.000,00	15.000,00	15.000,00	180.000,00
49402 Bloco de Custeio das Ações e Serviços Públicos de Saúde - Federal - ACS																
11.001.10.301.0009.2.202.3.1.90.13.00.00	64.000,00	5.333,33	5.333,33	5.333,33	5.333,33	5.333,33	5.333,33	5.333,33	5.333,33	5.333,33	5.333,33	5.333,33	5.333,33	5.333,37	64.000,00	
CONTRIBUIÇÕES PATRONAIS																
11.001.10.301.0009.2.202.3.1.90.13.00.00	34.000,00	2.833,33	2.833,33	2.833,33	2.833,33	2.833,33	2.833,33	2.833,33	2.833,33	2.833,33	2.833,33	2.833,33	2.833,33	2.833,37	34.000,00	
303 Saude - Receitas Vinculadas (EC 29/00 - 15%)	30.000,00	2.500,00	2.500,00	2.500,00	2.500,00	2.500,00	2.500,00	2.500,00	2.500,00	2.500,00	2.500,00	2.500,00	2.500,00	2.500,00	30.000,00	
49402 Bloco de Custeio das Ações e Serviços Públicos de Saúde - Federal - ACS																
11.001.10.301.0009.2.202.3.1.90.16.00.00	5.000,00	416,67	416,67	416,67	416,67	416,67	416,67	416,67	416,67	416,67	416,67	416,67	416,67	416,67	5.000,00	
OUTRAS DESPESAS VARIÁVEIS - PESSOAL CIVIL																
11.001.10.301.0009.2.202.3.1.90.16.00.00	5.000,00	416,67	416,67	416,67	416,67	416,67	416,67	416,67	416,67	416,67	416,67	416,67	416,67	416,67	5.000,00	
49402 Bloco de Custeio das Ações e Serviços Públicos de Saúde - Federal - ACS																
11.001.10.301.0009.2.202.3.1.90.04.00.00	1.000,00	83,33	83,33	83,33	83,33	83,33	83,33	83,33	83,33	83,33	83,33	83,33	83,33	83,37	1.000,00	
INDENIZACÕES E RESTITUICÕES TRABALHISTAS																
11.001.10.301.0009.2.202.3.1.90.04.00.00	1.000,00	83,33	83,33	83,33	83,33	83,33	83,33	83,33	83,33	83,33	83,33	83,33	83,33	83,37	1.000,00	
303 Saude- Receitas Vinculadas (EC 29/00 - 15%)																
11.001.10.301.0009.2.202.3.1.90.00.00.00	20.000,00	1.666,66	1.666,66	1.666,66	1.666,66	1.666,66	1.666,66	1.666,66	1.666,66	1.666,66	1.666,66	1.666,66	1.666,66	1.666,74	20.000,00	
OUTRAS DESPESAS CORRENTES																



PROGRAMAÇÃO FINANCEIRA POR CATEGORIA ECONÔMICA
Consolidado

Despesa	Previsão	PROGRAMAÇÃO												Total			
		Janeiro	Fevereiro	Marco	Abril	Maió	Junho	Julho	Agosto	Setembro	Outubro	Novembro	Dezembro				
11.001.10.301.0009.2.202.3.3.90.00.00.00.	20.000,00	1.666,66	1.666,66	1.666,66	1.666,66	1.666,66	1.666,66	1.666,66	1.666,66	1.666,66	1.666,66	1.666,66	1.666,66	1.666,66	1.666,66	1.666,66	20.000,00
11.001.10.301.0009.2.202.3.3.90.30.00.00.	10.000,00	833,33	833,33	833,33	833,33	833,33	833,33	833,33	833,33	833,33	833,33	833,33	833,33	833,33	833,33	833,33	10.000,00
494. Bloco de Custeio das Ações e Serviços Públicos de Saúde - Federal	10.000,00	833,33	833,33	833,33	833,33	833,33	833,33	833,33	833,33	833,33	833,33	833,33	833,33	833,33	833,33	833,33	10.000,00
11.001.10.301.0009.2.202.3.3.90.39.00.00.	10.000,00	833,33	833,33	833,33	833,33	833,33	833,33	833,33	833,33	833,33	833,33	833,33	833,33	833,33	833,33	833,33	10.000,00
494. Bloco de Custeio das Ações e Serviços Públicos de Saúde - Federal	10.000,00	833,33	833,33	833,33	833,33	833,33	833,33	833,33	833,33	833,33	833,33	833,33	833,33	833,33	833,33	833,33	10.000,00
11.001.10.301.0009.2.202.4.0.00.00.00.00.	1.000,00	83,33	83,33	83,33	83,33	83,33	83,33	83,33	83,33	83,33	83,33	83,33	83,33	83,33	83,33	83,33	1.000,00
11.001.10.301.0009.2.202.4.4.00.00.00.00.	1.000,00	83,33	83,33	83,33	83,33	83,33	83,33	83,33	83,33	83,33	83,33	83,33	83,33	83,33	83,33	83,33	1.000,00
11.001.10.301.0009.2.202.4.4.90.00.00.00.	1.000,00	83,33	83,33	83,33	83,33	83,33	83,33	83,33	83,33	83,33	83,33	83,33	83,33	83,33	83,33	83,33	1.000,00
11.001.10.301.0009.2.202.4.4.90.52.00.00.	1.000,00	83,33	83,33	83,33	83,33	83,33	83,33	83,33	83,33	83,33	83,33	83,33	83,33	83,33	83,33	83,33	1.000,00
303. Saúde - Receitas Vinculadas (EC 29/00 - 15%)	1.000,00	83,33	83,33	83,33	83,33	83,33	83,33	83,33	83,33	83,33	83,33	83,33	83,33	83,33	83,33	83,33	1.000,00
11.001.10.301.0009.2.203.0.0.00.00.00.00.	591.000,00	49.249,98	49.249,98	49.249,98	49.249,98	49.249,98	49.249,98	49.249,98	49.249,98	49.249,98	49.249,98	49.249,98	49.249,98	49.249,98	49.249,98	49.249,98	591.000,00
11.001.10.301.0009.2.203.0.0.00.00.00.00.	591.000,00	49.249,98	49.249,98	49.249,98	49.249,98	49.249,98	49.249,98	49.249,98	49.249,98	49.249,98	49.249,98	49.249,98	49.249,98	49.249,98	49.249,98	49.249,98	591.000,00
11.001.10.301.0009.2.203.1.0.00.00.00.00.	536.000,00	44.666,65	44.666,65	44.666,65	44.666,65	44.666,65	44.666,65	44.666,65	44.666,65	44.666,65	44.666,65	44.666,65	44.666,65	44.666,65	44.666,65	44.666,65	536.000,00
11.001.10.301.0009.2.203.1.1.90.00.00.00.	536.000,00	44.666,65	44.666,65	44.666,65	44.666,65	44.666,65	44.666,65	44.666,65	44.666,65	44.666,65	44.666,65	44.666,65	44.666,65	44.666,65	44.666,65	44.666,65	536.000,00
11.001.10.301.0009.2.203.1.1.90.11.00.00.	425.000,00	35.416,66	35.416,66	35.416,66	35.416,66	35.416,66	35.416,66	35.416,66	35.416,66	35.416,66	35.416,66	35.416,66	35.416,66	35.416,66	35.416,66	35.416,66	425.000,00
303. Saúde - Receitas Vinculadas (EC 29/00 - 15%)	295.000,00	24.583,33	24.583,33	24.583,33	24.583,33	24.583,33	24.583,33	24.583,33	24.583,33	24.583,33	24.583,33	24.583,33	24.583,33	24.583,33	24.583,33	24.583,33	295.000,00
494. Bloco de Custeio das Ações e Serviços Públicos de Saúde - Federal	130.000,00	10.833,33	10.833,33	10.833,33	10.833,33	10.833,33	10.833,33	10.833,33	10.833,33	10.833,33	10.833,33	10.833,33	10.833,33	10.833,33	10.833,33	10.833,33	130.000,00
11.001.10.301.0009.2.203.3.1.90.13.00.00.	100.000,00	8.333,33	8.333,33	8.333,33	8.333,33	8.333,33	8.333,33	8.333,33	8.333,33	8.333,33	8.333,33	8.333,33	8.333,33	8.333,33	8.333,33	8.333,33	100.000,00
303. Saúde - Receitas Vinculadas (EC 29/00 - 15%)	100.000,00	8.333,33	8.333,33	8.333,33	8.333,33	8.333,33	8.333,33	8.333,33	8.333,33	8.333,33	8.333,33	8.333,33	8.333,33	8.333,33	8.333,33	8.333,33	100.000,00



**PROGRAMAÇÃO FINANCEIRA POR CATEGORIA ECONÔMICA
Consolidado**

PROGRAMAÇÃO

Despesa	Previsão	Janeiro	Fevereiro	Março	Abril	Maió	Junho	Julho	Agosto	Setembro	Outubro	Novembro	Dezembro	Total
11.001.10.301.0009.2.204.3.1.90.16.00.00.														
OUTRAS DESPESAS VARIÁVEIS - PESSOAL CIVIL														
303 Saude - Receitas Vinculadas (EC 29/00 - 15%)	10.000,00	833,33	833,33	833,33	833,33	833,33	833,33	833,33	833,33	833,33	833,33	833,33	833,37	10.000,00
11.001.10.301.0009.2.203.3.1.90.94.00.00.														
INDENIZACÖES E RESTITUICÖES TRABALHISTAS	1.000,00	83,33	83,33	83,33	83,33	83,33	83,33	83,33	83,33	83,33	83,33	83,33	83,37	1.000,00
303 Saude - Receitas Vinculadas (EC 29/00 - 15%)	1.000,00	83,33	83,33	83,33	83,33	83,33	83,33	83,33	83,33	83,33	83,33	83,33	83,37	1.000,00
11.001.10.301.0009.2.203.3.3.00.00.00.00.														
OUTRAS DESPESAS CORRENTES	55.000,00	4.583,33	4.583,33	4.583,33	4.583,33	4.583,33	4.583,33	4.583,33	4.583,33	4.583,33	4.583,33	4.583,33	4.583,37	55.000,00
303 Saude - Receitas Vinculadas (EC 29/00 - 15%)	55.000,00	4.583,33	4.583,33	4.583,33	4.583,33	4.583,33	4.583,33	4.583,33	4.583,33	4.583,33	4.583,33	4.583,33	4.583,37	55.000,00
11.001.10.301.0009.2.204.3.3.90.30.00.00.														
OUTROS SERVIÇOS DE TERCEIROS - PESSOA JURÍDICA	10.000,00	833,33	833,33	833,33	833,33	833,33	833,33	833,33	833,33	833,33	833,33	833,33	833,37	10.000,00
303 Saude - Receitas Vinculadas (EC 29/00 - 15%)	10.000,00	833,33	833,33	833,33	833,33	833,33	833,33	833,33	833,33	833,33	833,33	833,33	833,37	10.000,00
11.001.10.301.0009.2.203.3.1.90.48.00.00.														
OUTROS AUXÍLIOS FINANCEIROS A PESSOAS FÍSICAS	45.000,00	3.750,00	3.750,00	3.750,00	3.750,00	3.750,00	3.750,00	3.750,00	3.750,00	3.750,00	3.750,00	3.750,00	3.750,00	45.000,00
303 Saude - Receitas Vinculadas (EC 29/00 - 15%)	45.000,00	3.750,00	3.750,00	3.750,00	3.750,00	3.750,00	3.750,00	3.750,00	3.750,00	3.750,00	3.750,00	3.750,00	3.750,00	45.000,00
11.001.10.301.0009.2.204.0.0.00.00.00.00.														
Caixa da Assistência Farmacêutica	160.350,00	13.362,50	13.362,50	13.362,50	13.362,50	13.362,50	13.362,50	13.362,50	13.362,50	13.362,50	13.362,50	13.362,50	13.362,50	160.350,00
11.001.10.301.0009.2.204.3.0.00.00.00.00.														
DESPESAS CORRENTES	160.350,00	13.362,50	13.362,50	13.362,50	13.362,50	13.362,50	13.362,50	13.362,50	13.362,50	13.362,50	13.362,50	13.362,50	13.362,50	160.350,00
303 Saude - Receitas Vinculadas (EC 29/00 - 15%)	160.350,00	13.362,50	13.362,50	13.362,50	13.362,50	13.362,50	13.362,50	13.362,50	13.362,50	13.362,50	13.362,50	13.362,50	13.362,50	160.350,00
11.001.10.301.0009.2.204.3.1.00.00.00.00.														
PESSOAL E ENCARGOS SOCIAIS	160.350,00	13.362,50	13.362,50	13.362,50	13.362,50	13.362,50	13.362,50	13.362,50	13.362,50	13.362,50	13.362,50	13.362,50	13.362,50	160.350,00
303 Saude - Receitas Vinculadas (EC 29/00 - 15%)	160.350,00	13.362,50	13.362,50	13.362,50	13.362,50	13.362,50	13.362,50	13.362,50	13.362,50	13.362,50	13.362,50	13.362,50	13.362,50	160.350,00
11.001.10.301.0009.2.204.3.1.90.00.00.00.														
APLICACÖES DIRETAS	126.000,00	10.500,00	10.500,00	10.500,00	10.500,00	10.500,00	10.500,00	10.500,00	10.500,00	10.500,00	10.500,00	10.500,00	10.500,00	126.000,00
303 Saude - Receitas Vinculadas (EC 29/00 - 15%)	126.000,00	10.500,00	10.500,00	10.500,00	10.500,00	10.500,00	10.500,00	10.500,00	10.500,00	10.500,00	10.500,00	10.500,00	10.500,00	126.000,00
494 Bloco de Custeio das Ações e Serviços Públicos de Saude - Federal	71.000,00	5.916,67	5.916,67	5.916,67	5.916,67	5.916,67	5.916,67	5.916,67	5.916,67	5.916,67	5.916,67	5.916,67	5.916,67	71.000,00
303 Saude - Receitas Vinculadas (EC 29/00 - 15%)	55.000,00	4.583,33	4.583,33	4.583,33	4.583,33	4.583,33	4.583,33	4.583,33	4.583,33	4.583,33	4.583,33	4.583,33	4.583,37	55.000,00
11.001.10.301.0009.2.204.3.1.90.13.00.00.														
CONTRIBUCÖES PATRONAIS	28.350,00	2.362,50	2.362,50	2.362,50	2.362,50	2.362,50	2.362,50	2.362,50	2.362,50	2.362,50	2.362,50	2.362,50	2.362,50	28.350,00
303 Saude - Receitas Vinculadas (EC 29/00 - 15%)	28.350,00	2.362,50	2.362,50	2.362,50	2.362,50	2.362,50	2.362,50	2.362,50	2.362,50	2.362,50	2.362,50	2.362,50	2.362,50	28.350,00
11.001.10.301.0009.2.204.3.1.90.16.00.00.														
OUTRAS DESPESAS VARIÁVEIS - PESSOAL CIVIL	5.000,00	416,67	416,67	416,67	416,67	416,67	416,67	416,67	416,67	416,67	416,67	416,67	416,67	5.000,00

www.elotech.com.br



PREFEITURA MUNICIPAL DE IBEMA
Estado do Paraná
Exercício 2023



PROGRAMAÇÃO FINANCEIRA POR CATEGORIA ECONÔMICA
Consolidado

Despesa	Previsão	PROGRAMAÇÃO												Total			
		Janeiro	Fevereiro	Março	Abril	Maior	Junho	Julho	Agosto	Setembro	Outubro	Novembro	Dezembro				
303 Saúde - Receitas Vinculadas (EC 29/00 - 15%)	5.000,00	416,67	416,67	416,67	416,67	416,67	416,67	416,67	416,67	416,67	416,67	416,67	416,67	416,67	416,67	416,67	5.000,00
11.001.10.301.0009.2.204.3.1.90.94.00.00.	1.000,00	83,33	83,33	83,33	83,33	83,33	83,33	83,33	83,33	83,33	83,33	83,33	83,33	83,33	83,33	83,33	1.000,00
303 Saúde - Receitas Vinculadas (EC 29/00 - 15%)	1.000,00	83,33	83,33	83,33	83,33	83,33	83,33	83,33	83,33	83,33	83,33	83,33	83,33	83,33	83,33	83,33	1.000,00
11.001.10.301.0009.2.205.0.0.00.00.00.00.	375.000,00	31.250,00	31.250,00	31.250,00	31.250,00	31.250,00	31.250,00	31.250,00	31.250,00	31.250,00	31.250,00	31.250,00	31.250,00	31.250,00	31.250,00	31.250,00	375.000,00
11.001.10.301.0009.2.205.3.0.00.00.00.00.	375.000,00	31.250,00	31.250,00	31.250,00	31.250,00	31.250,00	31.250,00	31.250,00	31.250,00	31.250,00	31.250,00	31.250,00	31.250,00	31.250,00	31.250,00	31.250,00	375.000,00
11.001.10.301.0009.2.205.3.1.00.00.00.00.	225.000,00	18.750,00	18.750,00	18.750,00	18.750,00	18.750,00	18.750,00	18.750,00	18.750,00	18.750,00	18.750,00	18.750,00	18.750,00	18.750,00	18.750,00	18.750,00	225.000,00
11.001.10.301.0009.2.205.3.1.90.00.00.00.	225.000,00	18.750,00	18.750,00	18.750,00	18.750,00	18.750,00	18.750,00	18.750,00	18.750,00	18.750,00	18.750,00	18.750,00	18.750,00	18.750,00	18.750,00	18.750,00	225.000,00
11.001.10.301.0009.2.205.3.1.90.11.00.00.	180.000,00	15.000,00	15.000,00	15.000,00	15.000,00	15.000,00	15.000,00	15.000,00	15.000,00	15.000,00	15.000,00	15.000,00	15.000,00	15.000,00	15.000,00	15.000,00	180.000,00
303 Saúde - Receitas Vinculadas (EC 29/00 - 15%)	150.000,00	12.500,00	12.500,00	12.500,00	12.500,00	12.500,00	12.500,00	12.500,00	12.500,00	12.500,00	12.500,00	12.500,00	12.500,00	12.500,00	12.500,00	12.500,00	150.000,00
404 Bloco de Custeio das Ações e Serviços Públicos de Saúde - Federal	30.000,00	2.500,00	2.500,00	2.500,00	2.500,00	2.500,00	2.500,00	2.500,00	2.500,00	2.500,00	2.500,00	2.500,00	2.500,00	2.500,00	2.500,00	2.500,00	30.000,00
11.001.10.301.0009.2.205.3.1.90.13.00.00.	39.000,00	3.250,00	3.250,00	3.250,00	3.250,00	3.250,00	3.250,00	3.250,00	3.250,00	3.250,00	3.250,00	3.250,00	3.250,00	3.250,00	3.250,00	3.250,00	39.000,00
303 Saúde - Receitas Vinculadas (EC 29/00 - 15%)	39.000,00	3.250,00	3.250,00	3.250,00	3.250,00	3.250,00	3.250,00	3.250,00	3.250,00	3.250,00	3.250,00	3.250,00	3.250,00	3.250,00	3.250,00	3.250,00	39.000,00
11.001.10.301.0009.2.205.3.1.90.16.00.00.	5.000,00	416,67	416,67	416,67	416,67	416,67	416,67	416,67	416,67	416,67	416,67	416,67	416,67	416,67	416,67	416,67	5.000,00
303 Saúde - Receitas Vinculadas (EC 29/00 - 15%)	5.000,00	416,67	416,67	416,67	416,67	416,67	416,67	416,67	416,67	416,67	416,67	416,67	416,67	416,67	416,67	416,67	5.000,00
11.001.10.301.0009.2.205.3.1.90.94.00.00.	1.000,00	83,33	83,33	83,33	83,33	83,33	83,33	83,33	83,33	83,33	83,33	83,33	83,33	83,33	83,33	83,33	1.000,00
303 Saúde - Receitas Vinculadas (EC 29/00 - 15%)	1.000,00	83,33	83,33	83,33	83,33	83,33	83,33	83,33	83,33	83,33	83,33	83,33	83,33	83,33	83,33	83,33	1.000,00
11.001.10.301.0009.2.205.3.3.00.00.00.00.	150.000,00	12.500,00	12.500,00	12.500,00	12.500,00	12.500,00	12.500,00	12.500,00	12.500,00	12.500,00	12.500,00	12.500,00	12.500,00	12.500,00	12.500,00	12.500,00	150.000,00
11.001.10.301.0009.2.205.3.3.90.00.00.00.	150.000,00	12.500,00	12.500,00	12.500,00	12.500,00	12.500,00	12.500,00	12.500,00	12.500,00	12.500,00	12.500,00	12.500,00	12.500,00	12.500,00	12.500,00	12.500,00	150.000,00
11.001.10.301.0009.2.205.3.3.90.30.00.00.	50.000,00	4.166,67	4.166,67	4.166,67	4.166,67	4.166,67	4.166,67	4.166,67	4.166,67	4.166,67	4.166,67	4.166,67	4.166,67	4.166,67	4.166,67	4.166,67	50.000,00
303 Saúde - Receitas Vinculadas (EC 29/00 - 15%)	20.000,00	1.666,67	1.666,67	1.666,67	1.666,67	1.666,67	1.666,67	1.666,67	1.666,67	1.666,67	1.666,67	1.666,67	1.666,67	1.666,67	1.666,67	1.666,67	20.000,00



PREFEITURA MUNICIPAL DE IBEMA
Estado do Paraná
Exercício 2023



PROGRAMAÇÃO FINANCEIRA POR CATEGORIA ECONÔMICA
Consolidado

Despesa	Previsão	PROGRAMAÇÃO												Total		
		Janeiro	Fevereiro	Março	Abril	Maior	Junho	Julho	Agosto	Setembro	Outubro	Novembro	Dezembro			
49401 Bloco de Custeio das Ações e Serviços Públicos de Saúde - Estadual	10.000,00	833,33	833,33	833,33	833,33	833,33	833,33	833,33	833,33	833,33	833,33	833,33	833,33	833,33	833,37	10.000,00
49412 Bloco de Custeio das Ações e Serviços Públicos de Saúde - Emergência Individual	20.000,00	1.666,67	1.666,67	1.666,67	1.666,67	1.666,67	1.666,67	1.666,67	1.666,67	1.666,67	1.666,67	1.666,67	1.666,67	1.666,67	1.666,63	20.000,00
11.001.10.301.0009.2.206.3.1.90.39.00.00																
OUTROS SERVIÇOS DE TERCEIROS - PESSOA JURÍDICA																
100.000,00	8.333,33	8.333,33	8.333,33	8.333,33	8.333,33	8.333,33	8.333,33	8.333,33	8.333,33	8.333,33	8.333,33	8.333,33	8.333,33	8.333,37	100.000,00	
100.000,00	8.333,33	8.333,33	8.333,33	8.333,33	8.333,33	8.333,33	8.333,33	8.333,33	8.333,33	8.333,33	8.333,33	8.333,33	8.333,33	8.333,37	100.000,00	
11.001.10.301.0009.2.206.0.0.00.00.00.00																
Gestão da Equipe Multidisciplinar																
418.500,00	34.874,99	34.874,99	34.874,99	34.874,99	34.874,99	34.874,99	34.874,99	34.874,99	34.874,99	34.874,99	34.874,99	34.874,99	34.874,99	34.875,11	418.500,00	
DESPESAS CORRENTES																
418.500,00	34.874,99	34.874,99	34.874,99	34.874,99	34.874,99	34.874,99	34.874,99	34.874,99	34.874,99	34.874,99	34.874,99	34.874,99	34.874,99	34.875,11	418.500,00	
PESSOAL E ENCARGOS SOCIAIS																
418.500,00	34.874,99	34.874,99	34.874,99	34.874,99	34.874,99	34.874,99	34.874,99	34.874,99	34.874,99	34.874,99	34.874,99	34.874,99	34.874,99	34.875,11	418.500,00	
APLICAÇÕES DIRETAS																
418.500,00	34.874,99	34.874,99	34.874,99	34.874,99	34.874,99	34.874,99	34.874,99	34.874,99	34.874,99	34.874,99	34.874,99	34.874,99	34.874,99	34.875,11	418.500,00	
VENCIMENTOS E VANTAGENS FIXAS - PESSOAL CIVIL																
335.000,00	27.916,66	27.916,66	27.916,66	27.916,66	27.916,66	27.916,66	27.916,66	27.916,66	27.916,66	27.916,66	27.916,66	27.916,66	27.916,66	27.916,74	335.000,00	
145.000,00	12.083,33	12.083,33	12.083,33	12.083,33	12.083,33	12.083,33	12.083,33	12.083,33	12.083,33	12.083,33	12.083,33	12.083,33	12.083,33	12.083,37	145.000,00	
190.000,00	15.833,33	15.833,33	15.833,33	15.833,33	15.833,33	15.833,33	15.833,33	15.833,33	15.833,33	15.833,33	15.833,33	15.833,33	15.833,33	15.833,37	190.000,00	
CONTRIBUIÇÕES PATRONAIS																
72.500,00	6.041,67	6.041,67	6.041,67	6.041,67	6.041,67	6.041,67	6.041,67	6.041,67	6.041,67	6.041,67	6.041,67	6.041,67	6.041,67	6.041,63	72.500,00	
72.500,00	6.041,67	6.041,67	6.041,67	6.041,67	6.041,67	6.041,67	6.041,67	6.041,67	6.041,67	6.041,67	6.041,67	6.041,67	6.041,67	6.041,63	72.500,00	
OUTRAS DESPESAS VARIÁVEIS - PESSOAL CIVIL																
10.000,00	833,33	833,33	833,33	833,33	833,33	833,33	833,33	833,33	833,33	833,33	833,33	833,33	833,33	833,37	10.000,00	
10.000,00	833,33	833,33	833,33	833,33	833,33	833,33	833,33	833,33	833,33	833,33	833,33	833,33	833,33	833,37	10.000,00	
INDENIZAÇÕES E RESTITUIÇÕES TRABALHISTAS																
1.000,00	83,33	83,33	83,33	83,33	83,33	83,33	83,33	83,33	83,33	83,33	83,33	83,33	83,33	83,37	1.000,00	
1.000,00	83,33	83,33	83,33	83,33	83,33	83,33	83,33	83,33	83,33	83,33	83,33	83,33	83,33	83,37	1.000,00	
Gestão do Programa Informatizado das UBS																
35.000,00	2.916,67	2.916,67	2.916,67	2.916,67	2.916,67	2.916,67	2.916,67	2.916,67	2.916,67	2.916,67	2.916,67	2.916,67	2.916,67	2.916,63	35.000,00	
DESPESAS CORRENTES																
35.000,00	2.916,67	2.916,67	2.916,67	2.916,67	2.916,67	2.916,67	2.916,67	2.916,67	2.916,67	2.916,67	2.916,67	2.916,67	2.916,67	2.916,63	35.000,00	



**PROGRAMAÇÃO FINANCEIRA POR CATEGORIA ECONÔMICA
Consolidado**



Despesa	Previsão	PROGRAMAÇÃO												Total			
		Janeiro	Fevereiro	Março	Abril	Maió	Junho	Julho	Agosto	Setembro	Outubro	Novembro	Dezembro				
OUTRAS DESPESAS CORRENTES	35.000,00	2.916,67	2.916,67	2.916,67	2.916,67	2.916,67	2.916,67	2.916,67	2.916,67	2.916,67	2.916,67	2.916,67	2.916,67	2.916,67	2.916,67	2.916,67	35.000,00
APLICAÇÕES DIRETAS	35.000,00	2.916,67	2.916,67	2.916,67	2.916,67	2.916,67	2.916,67	2.916,67	2.916,67	2.916,67	2.916,67	2.916,67	2.916,67	2.916,67	2.916,67	2.916,67	35.000,00
SERVÇOS DE TECNOLOGIA DA INFORMAO E COMUNICAO - PESSOA JURIDICA	35.000,00	2.916,67	2.916,67	2.916,67	2.916,67	2.916,67	2.916,67	2.916,67	2.916,67	2.916,67	2.916,67	2.916,67	2.916,67	2.916,67	2.916,67	2.916,67	35.000,00
494 Bloco de Custeio das Ações e Serviços Públicos de Saúde - Federal	35.000,00	2.916,67	2.916,67	2.916,67	2.916,67	2.916,67	2.916,67	2.916,67	2.916,67	2.916,67	2.916,67	2.916,67	2.916,67	2.916,67	2.916,67	2.916,67	35.000,00
Suporte Profilattico e Terapêutico	300.000,00	25.000,00	25.000,00	25.000,00	25.000,00	25.000,00	25.000,00	25.000,00	25.000,00	25.000,00	25.000,00	25.000,00	25.000,00	25.000,00	25.000,00	25.000,00	300.000,00
Saude e Qualidade de Vida	300.000,00	25.000,00	25.000,00	25.000,00	25.000,00	25.000,00	25.000,00	25.000,00	25.000,00	25.000,00	25.000,00	25.000,00	25.000,00	25.000,00	25.000,00	25.000,00	300.000,00
Gestão do Suporte Profilattico e Terapêutico	300.000,00	25.000,00	25.000,00	25.000,00	25.000,00	25.000,00	25.000,00	25.000,00	25.000,00	25.000,00	25.000,00	25.000,00	25.000,00	25.000,00	25.000,00	25.000,00	300.000,00
OUTRAS DESPESAS CORRENTES	300.000,00	25.000,00	25.000,00	25.000,00	25.000,00	25.000,00	25.000,00	25.000,00	25.000,00	25.000,00	25.000,00	25.000,00	25.000,00	25.000,00	25.000,00	25.000,00	300.000,00
DES P ESAS CORRENTES	300.000,00	25.000,00	25.000,00	25.000,00	25.000,00	25.000,00	25.000,00	25.000,00	25.000,00	25.000,00	25.000,00	25.000,00	25.000,00	25.000,00	25.000,00	25.000,00	300.000,00
OUTRAS DESPESAS CORRENTES	300.000,00	25.000,00	25.000,00	25.000,00	25.000,00	25.000,00	25.000,00	25.000,00	25.000,00	25.000,00	25.000,00	25.000,00	25.000,00	25.000,00	25.000,00	25.000,00	300.000,00
APLICAÇÕES DIRETAS	300.000,00	25.000,00	25.000,00	25.000,00	25.000,00	25.000,00	25.000,00	25.000,00	25.000,00	25.000,00	25.000,00	25.000,00	25.000,00	25.000,00	25.000,00	25.000,00	300.000,00
MATERIAL DE CONSUMO	300.000,00	25.000,00	25.000,00	25.000,00	25.000,00	25.000,00	25.000,00	25.000,00	25.000,00	25.000,00	25.000,00	25.000,00	25.000,00	25.000,00	25.000,00	25.000,00	300.000,00
303 Saúde - Recettas Vinculadas (EC 29/90 - 15%)	300.000,00	25.000,00	25.000,00	25.000,00	25.000,00	25.000,00	25.000,00	25.000,00	25.000,00	25.000,00	25.000,00	25.000,00	25.000,00	25.000,00	25.000,00	25.000,00	300.000,00
Divisão de Vigilância em Saúde	359.450,00	29.954,17	29.954,17	29.954,17	29.954,17	29.954,17	29.954,17	29.954,17	29.954,17	29.954,17	29.954,17	29.954,17	29.954,17	29.954,17	29.954,17	29.954,17	359.450,00
Saúde	359.450,00	29.954,17	29.954,17	29.954,17	29.954,17	29.954,17	29.954,17	29.954,17	29.954,17	29.954,17	29.954,17	29.954,17	29.954,17	29.954,17	29.954,17	29.954,17	359.450,00
Vigilância Sanitária	62.200,00	5.183,34	5.183,34	5.183,34	5.183,34	5.183,34	5.183,34	5.183,34	5.183,34	5.183,34	5.183,34	5.183,34	5.183,34	5.183,34	5.183,34	5.183,34	62.200,00
Saúde e Qualidade de Vida	62.200,00	5.183,34	5.183,34	5.183,34	5.183,34	5.183,34	5.183,34	5.183,34	5.183,34	5.183,34	5.183,34	5.183,34	5.183,34	5.183,34	5.183,34	5.183,34	62.200,00
Gestão da Vigilância Sanitária	62.200,00	5.183,34	5.183,34	5.183,34	5.183,34	5.183,34	5.183,34	5.183,34	5.183,34	5.183,34	5.183,34	5.183,34	5.183,34	5.183,34	5.183,34	5.183,34	62.200,00
DES P ESAS CORRENTES	61.200,00	5.100,01	5.100,01	5.100,01	5.100,01	5.100,01	5.100,01	5.100,01	5.100,01	5.100,01	5.100,01	5.100,01	5.100,01	5.100,01	5.100,01	5.100,01	61.200,00
PESSOAL E ENCARGOS SOCIAIS	51.200,00	4.266,67	4.266,67	4.266,67	4.266,67	4.266,67	4.266,67	4.266,67	4.266,67	4.266,67	4.266,67	4.266,67	4.266,67	4.266,67	4.266,67	4.266,67	51.200,00
APLICAÇÕES DIRETAS	51.200,00	4.266,67	4.266,67	4.266,67	4.266,67	4.266,67	4.266,67	4.266,67	4.266,67	4.266,67	4.266,67	4.266,67	4.266,67	4.266,67	4.266,67	4.266,67	51.200,00



PREFEITURA MUNICIPAL DE IBEMA
Estado do Paraná
Exercício 2023

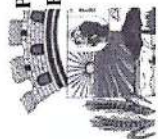


PROGRAMAÇÃO FINANCEIRA POR CATEGORIA ECONÔMICA
Consolidado

Despesa	Previsão	PROGRAMAÇÃO												Total			
		Janeiro	Fevereiro	Março	Abril	Maió	Junho	Julho	Agosto	Setembro	Outubro	Novembro	Dezembro				
11.002.10.304.0009.2.209.3.1.90.11.00.00	51.200,00	4.266,67	4.266,67	4.266,67	4.266,67	4.266,67	4.266,67	4.266,67	4.266,67	4.266,67	4.266,67	4.266,67	4.266,67	4.266,67	4.266,67	4.266,67	51.200,00
VENCIMENTOS E VANTAGENS FIXAS - PESSOAL CIVIL																	
303 Saude - Receitas Vinculadas (EC 29/00 - 15%)	36.500,00	3.041,67	3.041,67	3.041,67	3.041,67	3.041,67	3.041,67	3.041,67	3.041,67	3.041,67	3.041,67	3.041,67	3.041,67	3.041,67	3.041,67	3.041,67	36.500,00
494 Bloco de Custeio das Ações e Serviços Públicos de Saúde - Federal	24.500,00	2.041,67	2.041,67	2.041,67	2.041,67	2.041,67	2.041,67	2.041,67	2.041,67	2.041,67	2.041,67	2.041,67	2.041,67	2.041,67	2.041,67	2.041,67	24.500,00
12.000,00	1.000,00	1.000,00	1.000,00	1.000,00	1.000,00	1.000,00	1.000,00	1.000,00	1.000,00	1.000,00	1.000,00	1.000,00	1.000,00	1.000,00	1.000,00	1.000,00	12.000,00
CONTRIBUIÇÕES PATRONAIS																	
8.700,00	725,00	725,00	725,00	725,00	725,00	725,00	725,00	725,00	725,00	725,00	725,00	725,00	725,00	725,00	725,00	725,00	8.700,00
8.700,00	725,00	725,00	725,00	725,00	725,00	725,00	725,00	725,00	725,00	725,00	725,00	725,00	725,00	725,00	725,00	725,00	8.700,00
OUTRAS DESPESAS VARIÁVEIS - PESSOAL CIVIL																	
5.000,00	416,67	416,67	416,67	416,67	416,67	416,67	416,67	416,67	416,67	416,67	416,67	416,67	416,67	416,67	416,67	416,67	5.000,00
5.000,00	416,67	416,67	416,67	416,67	416,67	416,67	416,67	416,67	416,67	416,67	416,67	416,67	416,67	416,67	416,67	416,67	5.000,00
INDENIZAÇÕES E RESTITUIÇÕES TRABALHISTAS																	
1.000,00	83,33	83,33	83,33	83,33	83,33	83,33	83,33	83,33	83,33	83,33	83,33	83,33	83,33	83,33	83,33	83,33	1.000,00
1.000,00	83,33	83,33	83,33	83,33	83,33	83,33	83,33	83,33	83,33	83,33	83,33	83,33	83,33	83,33	83,33	83,33	1.000,00
OUTRAS DESPESAS CORRENTES																	
10.000,00	833,34	833,34	833,34	833,34	833,34	833,34	833,34	833,34	833,34	833,34	833,34	833,34	833,34	833,34	833,34	833,34	10.000,00
APLICAÇÕES DIRETAS																	
10.000,00	833,34	833,34	833,34	833,34	833,34	833,34	833,34	833,34	833,34	833,34	833,34	833,34	833,34	833,34	833,34	833,34	10.000,00
MATERIAL DE CONSUMO																	
5.000,00	416,67	416,67	416,67	416,67	416,67	416,67	416,67	416,67	416,67	416,67	416,67	416,67	416,67	416,67	416,67	416,67	5.000,00
5.000,00	416,67	416,67	416,67	416,67	416,67	416,67	416,67	416,67	416,67	416,67	416,67	416,67	416,67	416,67	416,67	416,67	5.000,00
OUTROS SERVIÇOS DE TERCEIROS - PESSOA JURÍDICA																	
5.000,00	416,67	416,67	416,67	416,67	416,67	416,67	416,67	416,67	416,67	416,67	416,67	416,67	416,67	416,67	416,67	416,67	5.000,00
5.000,00	416,67	416,67	416,67	416,67	416,67	416,67	416,67	416,67	416,67	416,67	416,67	416,67	416,67	416,67	416,67	416,67	5.000,00
DESPESAS DE CAPITAL																	
1.000,00	83,33	83,33	83,33	83,33	83,33	83,33	83,33	83,33	83,33	83,33	83,33	83,33	83,33	83,33	83,33	83,33	1.000,00
INVESTIMENTOS																	
1.000,00	83,33	83,33	83,33	83,33	83,33	83,33	83,33	83,33	83,33	83,33	83,33	83,33	83,33	83,33	83,33	83,33	1.000,00
APLICAÇÕES DIRETAS																	
1.000,00	83,33	83,33	83,33	83,33	83,33	83,33	83,33	83,33	83,33	83,33	83,33	83,33	83,33	83,33	83,33	83,33	1.000,00
EQUIPAMENTOS E MATERIAL PERMANENTE																	
1.000,00	83,33	83,33	83,33	83,33	83,33	83,33	83,33	83,33	83,33	83,33	83,33	83,33	83,33	83,33	83,33	83,33	1.000,00
1.000,00	83,33	83,33	83,33	83,33	83,33	83,33	83,33	83,33	83,33	83,33	83,33	83,33	83,33	83,33	83,33	83,33	1.000,00
303 Saude - Receitas Vinculadas (EC 29/00 - 15%)																	



PREFEITURA MUNICIPAL DE IBEMA
Estado do Paraná
Exercício 2023



PROGRAMAÇÃO FINANCEIRA POR CATEGORIA ECONÔMICA
Consolidado

Despesa	Previsão	PROGRAMAÇÃO												Total		
		Janeiro	Fevereiro	Marco	Abril	Maió	Junho	Julho	Agosto	Setembro	Outubro	Novembro	Dezembro			
494 Bloco de Custeio das Ações e Serviços Públicos de Saúde - Federal	13.000,00	1.083,33	1.083,33	1.083,33	1.083,33	1.083,33	1.083,33	1.083,33	1.083,33	1.083,33	1.083,33	1.083,33	1.083,33	1.083,33	1.083,37	13.000,00
11.002.10.305.0009.2.210.3.3.90.39.00.00	5.000,00	416,67	416,67	416,67	416,67	416,67	416,67	416,67	416,67	416,67	416,67	416,67	416,67	416,67	416,63	5.000,00
303 Saúde - Recintas Vinculadas (EC 29/00 - 15%)	5.000,00	416,67	416,67	416,67	416,67	416,67	416,67	416,67	416,67	416,67	416,67	416,67	416,67	416,63	5.000,00	
11.002.10.305.0009.2.210.4.0.00.00.00	1.000,00	83,33	83,33	83,33	83,33	83,33	83,33	83,33	83,33	83,33	83,33	83,33	83,33	83,37	1.000,00	
11.002.10.305.0009.2.210.4.4.00.00.00	1.000,00	83,33	83,33	83,33	83,33	83,33	83,33	83,33	83,33	83,33	83,33	83,33	83,33	83,37	1.000,00	
11.002.10.305.0009.2.210.4.4.90.00.00	1.000,00	83,33	83,33	83,33	83,33	83,33	83,33	83,33	83,33	83,33	83,33	83,33	83,33	83,37	1.000,00	
11.002.10.305.0009.2.210.4.4.90.52.00.00	1.000,00	83,33	83,33	83,33	83,33	83,33	83,33	83,33	83,33	83,33	83,33	83,33	83,33	83,37	1.000,00	
303 Saúde - Recintas Vinculadas (EC 29/00 - 15%)	1.000,00	83,33	83,33	83,33	83,33	83,33	83,33	83,33	83,33	83,33	83,33	83,33	83,33	83,37	1.000,00	
11.003.00.000.0000.0.000.0.0.00.00.00	3.091.300,00	257.608,34	257.608,34	257.608,34	257.608,34	257.608,34	257.608,34	257.608,34	257.608,34	257.608,34	257.608,34	257.608,34	257.608,34	257.608,26	3.091.300,00	
11.003.10.000.0000.0.000.0.0.00.00.00	3.091.300,00	257.608,34	257.608,34	257.608,34	257.608,34	257.608,34	257.608,34	257.608,34	257.608,34	257.608,34	257.608,34	257.608,34	257.608,34	257.608,26	3.091.300,00	
11.003.10.302.0000.0.000.0.0.00.00.00	3.091.300,00	257.608,34	257.608,34	257.608,34	257.608,34	257.608,34	257.608,34	257.608,34	257.608,34	257.608,34	257.608,34	257.608,34	257.608,34	257.608,26	3.091.300,00	
11.003.10.302.0009.0.000.0.0.00.00.00	3.091.300,00	257.608,34	257.608,34	257.608,34	257.608,34	257.608,34	257.608,34	257.608,34	257.608,34	257.608,34	257.608,34	257.608,34	257.608,34	257.608,26	3.091.300,00	
11.003.10.302.0009.2.211.3.1.00.00.00.00	3.091.300,00	257.608,34	257.608,34	257.608,34	257.608,34	257.608,34	257.608,34	257.608,34	257.608,34	257.608,34	257.608,34	257.608,34	257.608,34	257.608,26	3.091.300,00	
11.003.10.302.0009.2.211.3.1.00.00.00.00	3.090.300,00	257.525,01	257.525,01	257.525,01	257.525,01	257.525,01	257.525,01	257.525,01	257.525,01	257.525,01	257.525,01	257.525,01	257.525,01	257.524,89	3.090.300,00	
11.003.10.302.0009.2.211.3.1.00.00.00.00	1.130.300,00	94.191,67	94.191,67	94.191,67	94.191,67	94.191,67	94.191,67	94.191,67	94.191,67	94.191,67	94.191,67	94.191,67	94.191,67	94.191,63	1.130.300,00	
11.003.10.302.0009.2.211.3.1.90.00.00.00	1.130.300,00	94.191,67	94.191,67	94.191,67	94.191,67	94.191,67	94.191,67	94.191,67	94.191,67	94.191,67	94.191,67	94.191,67	94.191,67	94.191,63	1.130.300,00	
11.003.10.302.0009.2.211.3.1.90.11.00.00	830.000,00	69.166,67	69.166,67	69.166,67	69.166,67	69.166,67	69.166,67	69.166,67	69.166,67	69.166,67	69.166,67	69.166,67	69.166,67	69.166,63	830.000,00	
303 Saúde - Recintas Vinculadas (EC 29/00 - 15%)	830.000,00	69.166,67	69.166,67	69.166,67	69.166,67	69.166,67	69.166,67	69.166,67	69.166,67	69.166,67	69.166,67	69.166,67	69.166,67	69.166,63	830.000,00	
11.003.10.302.0009.2.211.3.1.90.13.00.00	195.300,00	16.275,00	16.275,00	16.275,00	16.275,00	16.275,00	16.275,00	16.275,00	16.275,00	16.275,00	16.275,00	16.275,00	16.275,00	16.275,00	195.300,00	
303 Saúde - Recintas Vinculadas (EC 29/00 - 15%)	195.300,00	16.275,00	16.275,00	16.275,00	16.275,00	16.275,00	16.275,00	16.275,00	16.275,00	16.275,00	16.275,00	16.275,00	16.275,00	16.275,00	195.300,00	



PREFEITURA MUNICIPAL DE IBEMA
Estado do Paraná
Exercício 2023

PROGRAMAÇÃO FINANCEIRA POR CATEGORIA ECONÔMICA
Consolidado

Despesa	Previsão	PROGRAMAÇÃO												Total			
		Jan	Fev	Mar	Abr	Mai	Jun	Jul	Ag	Set	Out	Nov	Dez				
11.003.10.302.0009.2.211.3.1.90.16.00.00.		8.333,33	8.333,33	8.333,33	8.333,33	8.333,33	8.333,33	8.333,33	8.333,33	8.333,33	8.333,33	8.333,33	8.333,33	8.333,33	8.333,33	8.333,37	100.000,00
303 Saude - Receitas Vinculadas (EC 29/00 - 15%)		8.333,33	8.333,33	8.333,33	8.333,33	8.333,33	8.333,33	8.333,33	8.333,33	8.333,33	8.333,33	8.333,33	8.333,33	8.333,33	8.333,37	100.000,00	
11.003.10.302.0009.2.211.3.1.90.94.00.00.		416,67	416,67	416,67	416,67	416,67	416,67	416,67	416,67	416,67	416,67	416,67	416,67	416,67	416,67	416,63	5.000,00
303 Saude - Receitas Vinculadas (EC 29/00 - 15%)		416,67	416,67	416,67	416,67	416,67	416,67	416,67	416,67	416,67	416,67	416,67	416,67	416,67	416,63	5.000,00	
11.003.10.302.0009.2.211.3.3.00.00.00.00.		163.333,34	163.333,34	163.333,34	163.333,34	163.333,34	163.333,34	163.333,34	163.333,34	163.333,34	163.333,34	163.333,34	163.333,34	163.333,34	163.333,26	1.960.000,00	
11.003.10.302.0009.2.211.3.3.90.00.00.00.		163.333,34	163.333,34	163.333,34	163.333,34	163.333,34	163.333,34	163.333,34	163.333,34	163.333,34	163.333,34	163.333,34	163.333,34	163.333,34	163.333,26	1.960.000,00	
11.003.10.302.0009.2.211.3.3.90.30.00.00.		20.833,34	20.833,34	20.833,34	20.833,34	20.833,34	20.833,34	20.833,34	20.833,34	20.833,34	20.833,34	20.833,34	20.833,34	20.833,34	20.833,26	250.000,00	
303 Saude - Receitas Vinculadas (EC 29/00 - 15%)		16.666,67	16.666,67	16.666,67	16.666,67	16.666,67	16.666,67	16.666,67	16.666,67	16.666,67	16.666,67	16.666,67	16.666,67	16.666,67	16.666,63	200.000,00	
369 Servicos Prestados SUS		4.166,67	4.166,67	4.166,67	4.166,67	4.166,67	4.166,67	4.166,67	4.166,67	4.166,67	4.166,67	4.166,67	4.166,67	4.166,67	4.166,63	50.000,00	
369 Servicos Prestados SUS		4.166,67	4.166,67	4.166,67	4.166,67	4.166,67	4.166,67	4.166,67	4.166,67	4.166,67	4.166,67	4.166,67	4.166,67	4.166,67	4.166,63	50.000,00	
11.003.10.302.0009.2.211.3.3.90.36.00.00.		3.750,00	3.750,00	3.750,00	3.750,00	3.750,00	3.750,00	3.750,00	3.750,00	3.750,00	3.750,00	3.750,00	3.750,00	3.750,00	3.750,00	45.000,00	
303 Saude - Receitas Vinculadas (EC 29/00 - 15%)		3.750,00	3.750,00	3.750,00	3.750,00	3.750,00	3.750,00	3.750,00	3.750,00	3.750,00	3.750,00	3.750,00	3.750,00	3.750,00	3.750,00	45.000,00	
11.003.10.302.0009.2.211.3.3.90.39.00.00.		137.500,00	137.500,00	137.500,00	137.500,00	137.500,00	137.500,00	137.500,00	137.500,00	137.500,00	137.500,00	137.500,00	137.500,00	137.500,00	137.500,00	1.650.000,00	
303 Saude - Receitas Vinculadas (EC 29/00 - 15%)		125.000,00	125.000,00	125.000,00	125.000,00	125.000,00	125.000,00	125.000,00	125.000,00	125.000,00	125.000,00	125.000,00	125.000,00	125.000,00	125.000,00	1.500.000,00	
11.003.10.302.0009.2.211.3.3.90.40.00.00.		12.500,00	12.500,00	12.500,00	12.500,00	12.500,00	12.500,00	12.500,00	12.500,00	12.500,00	12.500,00	12.500,00	12.500,00	12.500,00	12.500,00	150.000,00	
369 Servicos Prestados SUS		12.500,00	12.500,00	12.500,00	12.500,00	12.500,00	12.500,00	12.500,00	12.500,00	12.500,00	12.500,00	12.500,00	12.500,00	12.500,00	12.500,00	150.000,00	
303 Saude - Receitas Vinculadas (EC 29/00 - 15%)		12.500,00	12.500,00	12.500,00	12.500,00	12.500,00	12.500,00	12.500,00	12.500,00	12.500,00	12.500,00	12.500,00	12.500,00	12.500,00	12.500,00	150.000,00	
11.003.10.302.0009.2.211.3.3.90.47.00.00.		750,00	750,00	750,00	750,00	750,00	750,00	750,00	750,00	750,00	750,00	750,00	750,00	750,00	750,00	9.000,00	
303 Saude - Receitas Vinculadas (EC 29/00 - 15%)		750,00	750,00	750,00	750,00	750,00	750,00	750,00	750,00	750,00	750,00	750,00	750,00	750,00	750,00	9.000,00	
11.003.10.302.0009.2.211.4.0.00.00.00.		83,33	83,33	83,33	83,33	83,33	83,33	83,33	83,33	83,33	83,33	83,33	83,33	83,33	83,37	1.000,00	
303 Saude - Receitas Vinculadas (EC 29/00 - 15%)		83,33	83,33	83,33	83,33	83,33	83,33	83,33	83,33	83,33	83,33	83,33	83,33	83,33	83,37	1.000,00	
11.003.10.302.0009.2.211.4.4.90.00.00.00.		83,33	83,33	83,33	83,33	83,33	83,33	83,33	83,33	83,33	83,33	83,33	83,33	83,33	83,37	1.000,00	
303 Saude - Receitas Vinculadas (EC 29/00 - 15%)		83,33	83,33	83,33	83,33	83,33	83,33	83,33	83,33	83,33	83,33	83,33	83,33	83,33	83,37	1.000,00	
11.003.10.302.0009.2.211.4.4.90.52.00.00.		83,33	83,33	83,33	83,33	83,33	83,33	83,33	83,33	83,33	83,33	83,33	83,33	83,33	83,37	1.000,00	
303 Saude - Receitas Vinculadas (EC 29/00 - 15%)		83,33	83,33	83,33	83,33	83,33	83,33	83,33	83,33	83,33	83,33	83,33	83,33	83,33	83,37	1.000,00	



PREFEITURA MUNICIPAL DE IBEMA
Estado do Paraná
Exercício 2023



PROGRAMAÇÃO FINANCEIRA POR CATEGORIA ECONÔMICA
Consolidado

Despesa	Previsão	PROGRAMAÇÃO												Total			
		Janeiro	Fevereiro	Março	Abril	Maior	Junho	Julho	Agosto	Setembro	Outubro	Novembro	Dezembro				
303 Saúde - Receitas Vinculadas (EC 29/00 - 15%)	1.000,00	83,33	83,33	83,33	83,33	83,33	83,33	83,33	83,33	83,33	83,33	83,33	83,33	83,33	83,33	83,33	1.000,00
11.004.10.301.0009.0.0000.0.0000.00.00.00.00	1.000,00	83,33	83,33	83,33	83,33	83,33	83,33	83,33	83,33	83,33	83,33	83,33	83,33	83,33	83,33	83,33	1.000,00
303 Saúde - Receitas Vinculadas (EC 29/00 - 15%)	888.200,00	74.016,67	74.016,67	74.016,67	74.016,67	74.016,67	74.016,67	74.016,67	74.016,67	74.016,67	74.016,67	74.016,67	74.016,67	74.016,67	74.016,67	74.016,67	888.200,00
11.004.10.301.0009.0.0000.0.0000.00.00.00.00	888.200,00	74.016,67	74.016,67	74.016,67	74.016,67	74.016,67	74.016,67	74.016,67	74.016,67	74.016,67	74.016,67	74.016,67	74.016,67	74.016,67	74.016,67	74.016,67	888.200,00
303 Saúde - Receitas Vinculadas (EC 29/00 - 15%)	888.200,00	74.016,67	74.016,67	74.016,67	74.016,67	74.016,67	74.016,67	74.016,67	74.016,67	74.016,67	74.016,67	74.016,67	74.016,67	74.016,67	74.016,67	74.016,67	888.200,00
11.004.10.301.0009.0.0000.0.0000.00.00.00.00	888.200,00	74.016,67	74.016,67	74.016,67	74.016,67	74.016,67	74.016,67	74.016,67	74.016,67	74.016,67	74.016,67	74.016,67	74.016,67	74.016,67	74.016,67	74.016,67	888.200,00
303 Saúde - Receitas Vinculadas (EC 29/00 - 15%)	435.000,00	36.250,00	36.250,00	36.250,00	36.250,00	36.250,00	36.250,00	36.250,00	36.250,00	36.250,00	36.250,00	36.250,00	36.250,00	36.250,00	36.250,00	36.250,00	435.000,00
11.004.10.301.0009.2.212.3.1.71.00.00.00	435.000,00	36.250,00	36.250,00	36.250,00	36.250,00	36.250,00	36.250,00	36.250,00	36.250,00	36.250,00	36.250,00	36.250,00	36.250,00	36.250,00	36.250,00	36.250,00	435.000,00
303 Saúde - Receitas Vinculadas (EC 29/00 - 15%)	425.000,00	35.416,67	35.416,67	35.416,67	35.416,67	35.416,67	35.416,67	35.416,67	35.416,67	35.416,67	35.416,67	35.416,67	35.416,67	35.416,67	35.416,67	35.416,67	425.000,00
11.004.10.301.0009.2.212.3.1.00.00.00.00	425.000,00	35.416,67	35.416,67	35.416,67	35.416,67	35.416,67	35.416,67	35.416,67	35.416,67	35.416,67	35.416,67	35.416,67	35.416,67	35.416,67	35.416,67	35.416,67	425.000,00
303 Saúde - Receitas Vinculadas (EC 29/00 - 15%)	125.000,00	10.416,67	10.416,67	10.416,67	10.416,67	10.416,67	10.416,67	10.416,67	10.416,67	10.416,67	10.416,67	10.416,67	10.416,67	10.416,67	10.416,67	10.416,67	125.000,00
11.004.10.301.0009.2.212.3.1.71.00.00.00	125.000,00	10.416,67	10.416,67	10.416,67	10.416,67	10.416,67	10.416,67	10.416,67	10.416,67	10.416,67	10.416,67	10.416,67	10.416,67	10.416,67	10.416,67	10.416,67	125.000,00
303 Saúde - Receitas Vinculadas (EC 29/00 - 15%)	125.000,00	10.416,67	10.416,67	10.416,67	10.416,67	10.416,67	10.416,67	10.416,67	10.416,67	10.416,67	10.416,67	10.416,67	10.416,67	10.416,67	10.416,67	10.416,67	125.000,00
11.004.10.301.0009.2.212.3.1.71.00.00.00	125.000,00	10.416,67	10.416,67	10.416,67	10.416,67	10.416,67	10.416,67	10.416,67	10.416,67	10.416,67	10.416,67	10.416,67	10.416,67	10.416,67	10.416,67	10.416,67	125.000,00
303 Saúde - Receitas Vinculadas (EC 29/00 - 15%)	300.000,00	25.000,00	25.000,00	25.000,00	25.000,00	25.000,00	25.000,00	25.000,00	25.000,00	25.000,00	25.000,00	25.000,00	25.000,00	25.000,00	25.000,00	25.000,00	300.000,00
11.004.10.301.0009.2.212.3.3.00.00.00.00	300.000,00	25.000,00	25.000,00	25.000,00	25.000,00	25.000,00	25.000,00	25.000,00	25.000,00	25.000,00	25.000,00	25.000,00	25.000,00	25.000,00	25.000,00	25.000,00	300.000,00
303 Saúde - Receitas Vinculadas (EC 29/00 - 15%)	300.000,00	25.000,00	25.000,00	25.000,00	25.000,00	25.000,00	25.000,00	25.000,00	25.000,00	25.000,00	25.000,00	25.000,00	25.000,00	25.000,00	25.000,00	25.000,00	300.000,00
11.004.10.301.0009.2.212.4.4.00.00.00.00	300.000,00	25.000,00	25.000,00	25.000,00	25.000,00	25.000,00	25.000,00	25.000,00	25.000,00	25.000,00	25.000,00	25.000,00	25.000,00	25.000,00	25.000,00	25.000,00	300.000,00
303 Saúde - Receitas Vinculadas (EC 29/00 - 15%)	10.000,00	833,33	833,33	833,33	833,33	833,33	833,33	833,33	833,33	833,33	833,33	833,33	833,33	833,33	833,33	833,33	10.000,00
11.004.10.301.0009.2.212.4.4.00.00.00.00	10.000,00	833,33	833,33	833,33	833,33	833,33	833,33	833,33	833,33	833,33	833,33	833,33	833,33	833,33	833,33	833,33	10.000,00
303 Saúde - Receitas Vinculadas (EC 29/00 - 15%)	10.000,00	833,33	833,33	833,33	833,33	833,33	833,33	833,33	833,33	833,33	833,33	833,33	833,33	833,33	833,33	833,33	10.000,00
11.004.10.301.0009.2.212.4.4.71.00.00.00	10.000,00	833,33	833,33	833,33	833,33	833,33	833,33	833,33	833,33	833,33	833,33	833,33	833,33	833,33	833,33	833,33	10.000,00
303 Saúde - Receitas Vinculadas (EC 29/00 - 15%)	10.000,00	833,33	833,33	833,33	833,33	833,33	833,33	833,33	833,33	833,33	833,33	833,33	833,33	833,33	833,33	833,33	10.000,00
11.004.10.301.0009.2.212.4.4.71.00.00.00	10.000,00	833,33	833,33	833,33	833,33	833,33	833,33	833,33	833,33	833,33	833,33	833,33	833,33	833,33	833,33	833,33	10.000,00



PREFEITURA MUNICIPAL DE IBEMA
Estado do Paraná
Exercício 2023



PROGRAMAÇÃO FINANCEIRA POR CATEGORIA ECONÔMICA
Consolidado

Despesa	Previsão	PROGRAMAÇÃO												Total		
		Janeiro	Fevereiro	Março	Abril	Maior	Junho	Julho	Agosto	Setembro	Outubro	Novembro	Dezembro			
11.004.10.301.0009.2.214.4.6.71.00.00.00	500,00	41,67	41,67	41,67	41,67	41,67	41,67	41,67	41,67	41,67	41,67	41,67	41,67	41,67	41,63	500,00
	TRANSFÊRENCIAS A CONSORCIOS PÚBLICOS MEDIANTE CONTRATO DE RATEIO															
11.004.10.301.0009.2.213.4.6.71.70.00.00	500,00	41,67	41,67	41,67	41,67	41,67	41,67	41,67	41,67	41,67	41,67	41,67	41,67	41,67	41,63	500,00
	RATEIO PELA PARTICIPAÇÃO EM CONSORCIO PÚBLICO															
303 Saude - Receitas Vinculadas (EC 29/00 - 15%)	500,00	41,67	41,67	41,67	41,67	41,67	41,67	41,67	41,67	41,67	41,67	41,67	41,67	41,67	41,63	500,00
11.004.10.301.0009.2.214.0.0.00.00.00.00	100.000,00	8.333,33	8.333,33	8.333,33	8.333,33	8.333,33	8.333,33	8.333,33	8.333,33	8.333,33	8.333,33	8.333,33	8.333,33	8.333,33	8.333,37	100.000,00
	Gestão do Consórcio - Paraná Saude															
11.004.10.301.0009.2.214.3.0.00.00.00.00	100.000,00	8.333,33	8.333,33	8.333,33	8.333,33	8.333,33	8.333,33	8.333,33	8.333,33	8.333,33	8.333,33	8.333,33	8.333,33	8.333,33	8.333,37	100.000,00
	DESPESAS CORRENTES															
11.004.10.301.0009.2.214.3.3.00.00.00.00	100.000,00	8.333,33	8.333,33	8.333,33	8.333,33	8.333,33	8.333,33	8.333,33	8.333,33	8.333,33	8.333,33	8.333,33	8.333,33	8.333,33	8.333,37	100.000,00
	OUTRAS DESPESAS CORRENTES															
11.004.10.301.0009.2.214.3.3.71.00.00.00	100.000,00	8.333,33	8.333,33	8.333,33	8.333,33	8.333,33	8.333,33	8.333,33	8.333,33	8.333,33	8.333,33	8.333,33	8.333,33	8.333,33	8.333,37	100.000,00
	TRANSFÊRENCIAS A CONSORCIOS PÚBLICOS MEDIANTE CONTRATO DE RATEIO															
11.004.10.301.0009.2.214.3.3.71.70.00.00	100.000,00	8.333,33	8.333,33	8.333,33	8.333,33	8.333,33	8.333,33	8.333,33	8.333,33	8.333,33	8.333,33	8.333,33	8.333,33	8.333,33	8.333,37	100.000,00
	RATEIO PELA PARTICIPAÇÃO EM CONSORCIO PÚBLICO															
303 Saude - Receitas Vinculadas (EC 29/00 - 15%)	100.000,00	8.333,33	8.333,33	8.333,33	8.333,33	8.333,33	8.333,33	8.333,33	8.333,33	8.333,33	8.333,33	8.333,33	8.333,33	8.333,33	8.333,37	100.000,00
12.000.00.000.0000.0.000.0.00.00.00.00	390.400,00	32.533,35	32.533,35	32.533,35	32.533,35	32.533,35	32.533,35	32.533,35	32.533,35	32.533,35	32.533,35	32.533,35	32.533,35	32.533,35	32.533,15	390.400,00
	Fundo Municipal de Assistência Social															
12.001.00.000.0000.0.000.0.00.00.00.00	244.000,00	20.333,34	20.333,34	20.333,34	20.333,34	20.333,34	20.333,34	20.333,34	20.333,34	20.333,34	20.333,34	20.333,34	20.333,34	20.333,26	244.000,00	
	Divisão de Proteção Social Básica															
12.001.08.000.0000.0.000.0.00.00.00.00	244.000,00	20.333,34	20.333,34	20.333,34	20.333,34	20.333,34	20.333,34	20.333,34	20.333,34	20.333,34	20.333,34	20.333,34	20.333,34	20.333,26	244.000,00	
	Assistência Social															
12.001.08.244.0000.0.000.0.00.00.00.00	244.000,00	20.333,34	20.333,34	20.333,34	20.333,34	20.333,34	20.333,34	20.333,34	20.333,34	20.333,34	20.333,34	20.333,34	20.333,34	20.333,26	244.000,00	
	Assistência Comunitária															
12.001.08.244.0010.0.000.0.00.00.00.00	244.000,00	20.333,34	20.333,34	20.333,34	20.333,34	20.333,34	20.333,34	20.333,34	20.333,34	20.333,34	20.333,34	20.333,34	20.333,34	20.333,26	244.000,00	
	Bem Estar Social é Viver Feliz Ibema															
12.001.08.244.0010.2.303.0.00.00.00.00	244.000,00	20.333,34	20.333,34	20.333,34	20.333,34	20.333,34	20.333,34	20.333,34	20.333,34	20.333,34	20.333,34	20.333,34	20.333,34	20.333,26	244.000,00	
	Gestão dos Serviços de Proteção Social Básica															
12.001.08.244.0010.2.303.3.0.00.00.00.00	244.000,00	20.333,34	20.333,34	20.333,34	20.333,34	20.333,34	20.333,34	20.333,34	20.333,34	20.333,34	20.333,34	20.333,34	20.333,34	20.333,26	244.000,00	
	DESPESAS CORRENTES															
12.001.08.244.0010.2.303.3.3.00.00.00.00	244.000,00	20.333,34	20.333,34	20.333,34	20.333,34	20.333,34	20.333,34	20.333,34	20.333,34	20.333,34	20.333,34	20.333,34	20.333,34	20.333,26	244.000,00	
	OUTRAS DESPESAS CORRENTES															
12.001.08.244.0010.2.303.3.3.90.00.00.00	244.000,00	20.333,34	20.333,34	20.333,34	20.333,34	20.333,34	20.333,34	20.333,34	20.333,34	20.333,34	20.333,34	20.333,34	20.333,34	20.333,26	244.000,00	
	APLICAÇÕES DIRETAS															
12.001.08.244.0010.2.303.3.3.90.30.00.00	120.000,00	10.000,00	10.000,00	10.000,00	10.000,00	10.000,00	10.000,00	10.000,00	10.000,00	10.000,00	10.000,00	10.000,00	10.000,00	10.000,00	120.000,00	
	MATERIAL DE CONSUMO															



PREFEITURA MUNICIPAL DE IBEMA
Estado do Paraná
Exercício 2023



PROGRAMAÇÃO FINANCEIRA POR CATEGORIA ECONÔMICA
Consolidado

Despesa	Previsão	PROGRAMAÇÃO												Total	
		Janeiro	Fevereiro	Março	Abril	Maior	Junio	Julio	Agosto	Setembro	Outubro	Novembro	Dezembro		
934 - BLOCO DA PROTEÇÃO SOCIAL BÁSICA	45.000,00	3.750,00	3.750,00	3.750,00	3.750,00	3.750,00	3.750,00	3.750,00	3.750,00	3.750,00	3.750,00	3.750,00	3.750,00	3.750,00	45.000,00
940 - BLOCO DA GESTÃO DO PROGRAMA BOLSA FAMÍLIA E CADASTRO ÚNICO	15.000,00	1.250,00	1.250,00	1.250,00	1.250,00	1.250,00	1.250,00	1.250,00	1.250,00	1.250,00	1.250,00	1.250,00	1.250,00	1.250,00	15.000,00
1000 - Recursos Ordinários (Livres)	60.000,00	5.000,00	5.000,00	5.000,00	5.000,00	5.000,00	5.000,00	5.000,00	5.000,00	5.000,00	5.000,00	5.000,00	5.000,00	5.000,00	60.000,00
12.001.08.244.0010.2.303.3.3.90.33.00.00															
PASSAGENS E DESPESAS COM LOCOMOÇÃO	1.500,00	125,00	125,00	125,00	125,00	125,00	125,00	125,00	125,00	125,00	125,00	125,00	125,00	125,00	1.500,00
934 - BLOCO DA PROTEÇÃO SOCIAL BÁSICA	300,00	41,67	41,67	41,67	41,67	41,67	41,67	41,67	41,67	41,67	41,67	41,67	41,67	41,67	300,00
1000 - Recursos Ordinários (Livres)	1.000,00	83,33	83,33	83,33	83,33	83,33	83,33	83,33	83,33	83,33	83,33	83,33	83,33	83,33	1.000,00
12.001.08.244.0010.2.303.3.3.90.36.00.00															
OUTROS SERVIÇOS DE TERCEIROS - PESSOA FÍSICA	26.000,00	2.166,67	2.166,67	2.166,67	2.166,67	2.166,67	2.166,67	2.166,67	2.166,67	2.166,67	2.166,67	2.166,67	2.166,67	2.166,67	26.000,00
934 - BLOCO DA PROTEÇÃO SOCIAL BÁSICA	5.000,00	416,67	416,67	416,67	416,67	416,67	416,67	416,67	416,67	416,67	416,67	416,67	416,67	416,67	5.000,00
1000 - Recursos Ordinários (Livres)	1.000,00	83,33	83,33	83,33	83,33	83,33	83,33	83,33	83,33	83,33	83,33	83,33	83,33	83,33	1.000,00
12.001.08.244.0010.2.303.3.3.90.40.00.00															
PROGRAMA BOLSA FAMÍLIA E CADASTRO ÚNICO	20.000,00	1.666,67	1.666,67	1.666,67	1.666,67	1.666,67	1.666,67	1.666,67	1.666,67	1.666,67	1.666,67	1.666,67	1.666,67	1.666,67	20.000,00
1000 - Recursos Ordinários (Livres)	79.500,00	6.625,00	6.625,00	6.625,00	6.625,00	6.625,00	6.625,00	6.625,00	6.625,00	6.625,00	6.625,00	6.625,00	6.625,00	6.625,00	79.500,00
12.001.08.244.0010.2.303.3.3.90.39.00.00															
OUTROS SERVIÇOS DE TERCEIROS - PESSOA JURÍDICA	34.500,00	2.875,00	2.875,00	2.875,00	2.875,00	2.875,00	2.875,00	2.875,00	2.875,00	2.875,00	2.875,00	2.875,00	2.875,00	2.875,00	34.500,00
934 - BLOCO DA PROTEÇÃO SOCIAL BÁSICA	10.000,00	833,33	833,33	833,33	833,33	833,33	833,33	833,33	833,33	833,33	833,33	833,33	833,33	833,33	10.000,00
1000 - Recursos Ordinários (Livres)	35.000,00	2.916,67	2.916,67	2.916,67	2.916,67	2.916,67	2.916,67	2.916,67	2.916,67	2.916,67	2.916,67	2.916,67	2.916,67	2.916,67	35.000,00
12.001.08.244.0010.2.303.3.3.90.40.00.00															
SERVIÇOS DE TECNOLOGIA DA INFORMAÇÃO E COMUNICAÇÃO - PESSOA JURÍDICA	14.000,00	1.166,67	1.166,67	1.166,67	1.166,67	1.166,67	1.166,67	1.166,67	1.166,67	1.166,67	1.166,67	1.166,67	1.166,67	1.166,67	14.000,00
934 - BLOCO DA PROTEÇÃO SOCIAL BÁSICA	5.000,00	416,67	416,67	416,67	416,67	416,67	416,67	416,67	416,67	416,67	416,67	416,67	416,67	416,67	5.000,00
1000 - Recursos Ordinários (Livres)	4.000,00	333,33	333,33	333,33	333,33	333,33	333,33	333,33	333,33	333,33	333,33	333,33	333,33	333,33	4.000,00
12.001.08.244.0010.2.303.3.3.90.40.00.00															
PROGRAMA BOLSA FAMÍLIA E CADASTRO ÚNICO	5.000,00	416,67	416,67	416,67	416,67	416,67	416,67	416,67	416,67	416,67	416,67	416,67	416,67	416,67	5.000,00
1000 - Recursos Ordinários (Livres)	2.000,00	166,67	166,67	166,67	166,67	166,67	166,67	166,67	166,67	166,67	166,67	166,67	166,67	166,67	2.000,00
12.001.08.244.0010.2.303.3.3.90.47.00.00															
OBRIGAÇÕES TRIBUTÁRIAS E CONTRIBUTIVAS	2.000,00	166,67	166,67	166,67	166,67	166,67	166,67	166,67	166,67	166,67	166,67	166,67	166,67	166,67	2.000,00
1000 - Recursos Ordinários (Livres)	2.000,00	166,67	166,67	166,67	166,67	166,67	166,67	166,67	166,67	166,67	166,67	166,67	166,67	166,67	2.000,00
12.001.08.244.0010.2.303.4.0.00.00.00.00															
DESPESAS DE CAPITAL	1.000,00	83,33	83,33	83,33	83,33	83,33	83,33	83,33	83,33	83,33	83,33	83,33	83,33	83,33	1.000,00
1000 - Recursos Ordinários (Livres)	1.000,00	83,33	83,33	83,33	83,33	83,33	83,33	83,33	83,33	83,33	83,33	83,33	83,33	83,33	1.000,00
12.001.08.244.0010.2.303.4.4.90.00.00.00															
APLICAÇÕES DIRETAS	1.000,00	83,33	83,33	83,33	83,33	83,33	83,33	83,33	83,33	83,33	83,33	83,33	83,33	83,33	1.000,00



PREFEITURA MUNICIPAL DE IBEMA
Estado do Paraná
Exercício 2023



PROGRAMAÇÃO FINANCEIRA POR CATEGORIA ECONÔMICA
Consolidado

Despesa	Previsão	PROGRAMAÇÃO												Total		
		Jan	Fev	Mar	Abr	Mai	Jun	Jul	Ag	Set	Out	Nov	Dez			
12.001.08.244.0010.2.303.4.4.90.52.00.00	1.000,00	83,33	83,33	83,33	83,33	83,33	83,33	83,33	83,33	83,33	83,33	83,33	83,33	83,33	83,37	1.000,00
	EQUIPAMENTOS E MATERIAL PERMANENTE															
1000 Recursos Ordinários (Líres)	1.000,00	83,33	83,33	83,33	83,33	83,33	83,33	83,33	83,33	83,33	83,33	83,33	83,33	83,33	83,37	1.000,00
12.002.00.000.0000.0.000.0.0.00.00.00.00	1.000,00	83,33	83,33	83,33	83,33	83,33	83,33	83,33	83,33	83,33	83,33	83,33	83,33	83,33	83,37	1.000,00
	Divisão de Proteção Social Especial															
46.400.00	46.400,00	3.866,67	3.866,67	3.866,67	3.866,67	3.866,67	3.866,67	3.866,67	3.866,67	3.866,67	3.866,67	3.866,67	3.866,67	3.866,67	3.866,63	46.400,00
	Assistência Social															
46.400.00	46.400,00	3.866,67	3.866,67	3.866,67	3.866,67	3.866,67	3.866,67	3.866,67	3.866,67	3.866,67	3.866,67	3.866,67	3.866,67	3.866,67	3.866,63	46.400,00
	Assistência ao Pomador de Deficiência															
0.00	0,00															
12.002.08.242.0010.1.0.000.0.0.00.00.00.00	0,00	3.866,67	3.866,67	3.866,67	3.866,67	3.866,67	3.866,67	3.866,67	3.866,67	3.866,67	3.866,67	3.866,67	3.866,67	3.866,67	3.866,63	46.400,00
	Bem Estar Social e Viver Feliz Ibema															
0.00	0,00															
12.002.08.242.0010.1.009.0.0.00.00.00.00	0,00															
	Aquisição de Veículo para o FMAS															
0.00	0,00															
12.002.08.242.0010.1.009.4.0.00.00.00.00	0,00															
	DESPESAS DE CAPITAL															
0.00	0,00															
12.002.08.242.0010.1.009.4.4.90.00.00.00	0,00															
	INVESTIMENTOS															
0.00	0,00															
12.002.08.242.0010.1.009.4.4.90.00.00.00	0,00															
	APLICAÇÕES DIRETAS															
0.00	0,00															
12.002.08.242.0010.1.009.4.4.90.52.00.00	0,00															
	EQUIPAMENTOS E MATERIAL PERMANENTE															
0.00	0,00															
727 Convênio Estadual - Automóvel Sedar - SEDU - PAM - 2021	0,00															
1000 Recursos Ordinários (Líres)	0,00															
12.002.08.244.0000.0.000.0.0.00.00.00.00	0,00															
	Assistência Comunitária															
46.400.00	46.400,00	3.866,67	3.866,67	3.866,67	3.866,67	3.866,67	3.866,67	3.866,67	3.866,67	3.866,67	3.866,67	3.866,67	3.866,67	3.866,67	3.866,63	46.400,00
	Bem Estar Social e Viver Feliz Ibema															
46.400.00	46.400,00	3.866,67	3.866,67	3.866,67	3.866,67	3.866,67	3.866,67	3.866,67	3.866,67	3.866,67	3.866,67	3.866,67	3.866,67	3.866,67	3.866,63	46.400,00
	Gestão dos Serviços de Proteção Social Especial															
46.400.00	46.400,00	3.866,67	3.866,67	3.866,67	3.866,67	3.866,67	3.866,67	3.866,67	3.866,67	3.866,67	3.866,67	3.866,67	3.866,67	3.866,67	3.866,63	46.400,00
	DESPESAS CORRENTES															
41.400.00	41.400,00	3.450,00	3.450,00	3.450,00	3.450,00	3.450,00	3.450,00	3.450,00	3.450,00	3.450,00	3.450,00	3.450,00	3.450,00	3.450,00	3.450,00	41.400,00
	OUTRAS DESPESAS CORRENTES															
41.400.00	41.400,00	3.450,00	3.450,00	3.450,00	3.450,00	3.450,00	3.450,00	3.450,00	3.450,00	3.450,00	3.450,00	3.450,00	3.450,00	3.450,00	3.450,00	41.400,00
	TRANSFÊRENCIAS A INSTITUIÇÕES PRIVADAS SEM FINS LUCRATIVOS															
20.000.00	20.000,00	1.666,67	1.666,67	1.666,67	1.666,67	1.666,67	1.666,67	1.666,67	1.666,67	1.666,67	1.666,67	1.666,67	1.666,67	1.666,67	1.666,63	20.000,00
	SUBVENÇÕES SOCIAIS															
20.000.00	20.000,00	1.666,67	1.666,67	1.666,67	1.666,67	1.666,67	1.666,67	1.666,67	1.666,67	1.666,67	1.666,67	1.666,67	1.666,67	1.666,67	1.666,63	20.000,00
1000 Recursos Ordinários (Líres)	20.000,00	1.666,67	1.666,67	1.666,67	1.666,67	1.666,67	1.666,67	1.666,67	1.666,67	1.666,67	1.666,67	1.666,67	1.666,67	1.666,67	1.666,63	20.000,00



PREFEITURA MUNICIPAL DE IBEMA
Estado do Paraná
Exercício 2023



PROGRAMAÇÃO FINANCEIRA POR CATEGORIA ECONÔMICA
Consolidado

Despesa	Previsão	PROGRAMAÇÃO												Total			
		Janeiro	Fevereiro	Março	Abril	Maió	Junho	Julho	Agosto	Setembro	Outubro	Novembro	Dezembro				
12.002.08.244.0010.2.304.3.3.90.00.00.00.	21.400,00	1.783,33	1.783,33	1.783,33	1.783,33	1.783,33	1.783,33	1.783,33	1.783,33	1.783,33	1.783,33	1.783,33	1.783,33	1.783,33	1.783,33	1.783,33	21.400,00
12.002.08.244.0010.2.304.3.3.90.30.00.00.	11.000,00	916,66	916,66	916,66	916,66	916,66	916,66	916,66	916,66	916,66	916,66	916,66	916,66	916,66	916,66	916,66	11.000,00
941 Bloco de Financiamento da Proteção Social Especial de Média e Alta Complexidade	10.000,00	833,33	833,33	833,33	833,33	833,33	833,33	833,33	833,33	833,33	833,33	833,33	833,33	833,33	833,33	833,33	10.000,00
1000 Recursos Ordinários (Livres)	1.000,00	83,33	83,33	83,33	83,33	83,33	83,33	83,33	83,33	83,33	83,33	83,33	83,33	83,33	83,33	83,33	1.000,00
12.002.08.244.0010.2.304.3.3.90.33.00.00.	1.000,00	83,33	83,33	83,33	83,33	83,33	83,33	83,33	83,33	83,33	83,33	83,33	83,33	83,33	83,33	83,33	1.000,00
1000 Recursos Ordinários (Livres)	2.000,00	166,67	166,67	166,67	166,67	166,67	166,67	166,67	166,67	166,67	166,67	166,67	166,67	166,67	166,67	166,67	2.000,00
12.002.08.244.0010.2.304.3.3.90.39.00.00.	2.000,00	166,67	166,67	166,67	166,67	166,67	166,67	166,67	166,67	166,67	166,67	166,67	166,67	166,67	166,67	166,67	2.000,00
1000 Recursos Ordinários (Livres)	5.000,00	416,67	416,67	416,67	416,67	416,67	416,67	416,67	416,67	416,67	416,67	416,67	416,67	416,67	416,67	416,67	5.000,00
12.002.08.244.0010.2.304.3.3.90.40.00.00.	5.000,00	416,67	416,67	416,67	416,67	416,67	416,67	416,67	416,67	416,67	416,67	416,67	416,67	416,67	416,67	416,67	5.000,00
1000 Recursos Ordinários (Livres)	2.000,00	166,67	166,67	166,67	166,67	166,67	166,67	166,67	166,67	166,67	166,67	166,67	166,67	166,67	166,67	166,67	2.000,00
1000 Recursos Ordinários (Livres)	2.000,00	166,67	166,67	166,67	166,67	166,67	166,67	166,67	166,67	166,67	166,67	166,67	166,67	166,67	166,67	166,67	2.000,00
12.002.08.244.0010.2.304.3.3.90.47.00.00.	400,00	33,33	33,33	33,33	33,33	33,33	33,33	33,33	33,33	33,33	33,33	33,33	33,33	33,33	33,33	33,33	400,00
1000 Recursos Ordinários (Livres)	400,00	33,33	33,33	33,33	33,33	33,33	33,33	33,33	33,33	33,33	33,33	33,33	33,33	33,33	33,33	33,33	400,00
12.002.08.244.0010.2.304.4.0.00.00.00.00.	5.000,00	416,67	416,67	416,67	416,67	416,67	416,67	416,67	416,67	416,67	416,67	416,67	416,67	416,67	416,67	416,67	5.000,00
12.002.08.244.0010.2.304.4.0.00.00.00.00.	5.000,00	416,67	416,67	416,67	416,67	416,67	416,67	416,67	416,67	416,67	416,67	416,67	416,67	416,67	416,67	416,67	5.000,00
12.002.08.244.0010.2.304.4.4.90.52.00.00.	5.000,00	416,67	416,67	416,67	416,67	416,67	416,67	416,67	416,67	416,67	416,67	416,67	416,67	416,67	416,67	416,67	5.000,00
1600 Recursos Ordinários (Livres)	5.000,00	416,67	416,67	416,67	416,67	416,67	416,67	416,67	416,67	416,67	416,67	416,67	416,67	416,67	416,67	416,67	5.000,00
12.003.00.000.0000.0.000.0.0.00.00.00.00.	5.000,00	416,67	416,67	416,67	416,67	416,67	416,67	416,67	416,67	416,67	416,67	416,67	416,67	416,67	416,67	416,67	5.000,00
1000.000.000.0000.0.000.0.0.00.00.00.00.	100.000,00	8.333,34	8.333,34	8.333,34	8.333,34	8.333,34	8.333,34	8.333,34	8.333,34	8.333,34	8.333,34	8.333,34	8.333,34	8.333,34	8.333,34	8.333,34	100.000,00
Assistência Social	100.000,00	8.333,34	8.333,34	8.333,34	8.333,34	8.333,34	8.333,34	8.333,34	8.333,34	8.333,34	8.333,34	8.333,34	8.333,34	8.333,34	8.333,34	8.333,34	100.000,00
Assistência Comunitária	100.000,00	8.333,34	8.333,34	8.333,34	8.333,34	8.333,34	8.333,34	8.333,34	8.333,34	8.333,34	8.333,34	8.333,34	8.333,34	8.333,34	8.333,34	8.333,34	100.000,00
Bem Estar Social e Viver Feliz Ibema	100.000,00	8.333,34	8.333,34	8.333,34	8.333,34	8.333,34	8.333,34	8.333,34	8.333,34	8.333,34	8.333,34	8.333,34	8.333,34	8.333,34	8.333,34	8.333,34	100.000,00
Gestão dos Benefícios Eventuais e Situações de Emergência	100.000,00	8.333,34	8.333,34	8.333,34	8.333,34	8.333,34	8.333,34	8.333,34	8.333,34	8.333,34	8.333,34	8.333,34	8.333,34	8.333,34	8.333,34	8.333,34	100.000,00



PROGRAMAÇÃO FINANCEIRA POR CATEGORIA ECONÔMICA

Consolidado

Despesa	Previsão	PROGRAMAÇÃO												Total		
		Jan	Fev	Mar	Abr	Mai	Jun	Jul	Ago	Sep	Out	Nov	Dez			
13.001.08.243.0014.6.001.3.3.90.33.00.00.00	PASSAGENS E DESPESAS COM LOCOMOÇÃO	500,00	41,67	41,67	41,67	41,67	41,67	41,67	41,67	41,67	41,67	41,67	41,67	41,67	41,67	500,00
1000 Recursos Ordinários (Livres)		500,00	41,67	41,67	41,67	41,67	41,67	41,67	41,67	41,67	41,67	41,67	41,67	41,67	41,67	500,00
13.001.08.243.0014.6.001.3.3.90.36.00.00.00	OUTROS SERVIÇOS DE TERCEIROS - PESSOA FÍSICA	2.000,00	166,67	166,67	166,67	166,67	166,67	166,67	166,67	166,67	166,67	166,67	166,67	166,67	166,67	2.000,00
1000 Recursos Ordinários (Livres)		2.000,00	166,67	166,67	166,67	166,67	166,67	166,67	166,67	166,67	166,67	166,67	166,67	166,67	166,67	2.000,00
13.001.08.243.0014.6.001.3.3.90.39.00.00.00	OUTROS SERVIÇOS DE TERCEIROS - PESSOA JURÍDICA	10.000,00	833,33	833,33	833,33	833,33	833,33	833,33	833,33	833,33	833,33	833,33	833,33	833,33	833,33	10.000,00
1000 Recursos Ordinários (Livres)		10.000,00	833,33	833,33	833,33	833,33	833,33	833,33	833,33	833,33	833,33	833,33	833,33	833,33	833,33	10.000,00
13.001.08.243.0014.6.001.3.3.90.47.00.00.00	OBRIGAÇÕES TRIBUTARIAS E CONTRIBUTIVAS	400,00	33,33	33,33	33,33	33,33	33,33	33,33	33,33	33,33	33,33	33,33	33,33	33,33	33,33	400,00
1000 Recursos Ordinários (Livres)		400,00	33,33	33,33	33,33	33,33	33,33	33,33	33,33	33,33	33,33	33,33	33,33	33,33	33,33	400,00
13.001.08.243.0014.6.001.4.0.00.00.00.00.00	DESPESAS DE CAPITAL	1.000,00	83,33	83,33	83,33	83,33	83,33	83,33	83,33	83,33	83,33	83,33	83,33	83,33	83,33	1.000,00
1000 Recursos Ordinários (Livres)		1.000,00	83,33	83,33	83,33	83,33	83,33	83,33	83,33	83,33	83,33	83,33	83,33	83,33	83,33	1.000,00
13.001.08.243.0014.6.001.4.4.90.00.00.00.00	INVESTIMENTOS	1.000,00	83,33	83,33	83,33	83,33	83,33	83,33	83,33	83,33	83,33	83,33	83,33	83,33	83,33	1.000,00
1000 Recursos Ordinários (Livres)		1.000,00	83,33	83,33	83,33	83,33	83,33	83,33	83,33	83,33	83,33	83,33	83,33	83,33	83,33	1.000,00
13.001.08.243.0014.6.001.4.9.00.00.00.00.00	APLICAÇÕES DIRETAS	1.000,00	83,33	83,33	83,33	83,33	83,33	83,33	83,33	83,33	83,33	83,33	83,33	83,33	83,33	1.000,00
1000 Recursos Ordinários (Livres)		1.000,00	83,33	83,33	83,33	83,33	83,33	83,33	83,33	83,33	83,33	83,33	83,33	83,33	83,33	1.000,00
13.001.08.243.0014.6.001.4.9.00.52.00.00.00	EQUIPAMENTOS E MATERIAL PERMANENTE	1.000,00	83,33	83,33	83,33	83,33	83,33	83,33	83,33	83,33	83,33	83,33	83,33	83,33	83,33	1.000,00
1000 Recursos Ordinários (Livres)		1.000,00	83,33	83,33	83,33	83,33	83,33	83,33	83,33	83,33	83,33	83,33	83,33	83,33	83,33	1.000,00
13.002.00.0000.0000.0.000.0.0.00.00.00.00.00	Divisão de Prot. Social Especial à Criança e Adol.	13.900,00	1.158,34	1.158,34	1.158,34	1.158,34	1.158,34	1.158,34	1.158,34	1.158,34	1.158,34	1.158,34	1.158,34	1.158,34	1.158,26	13.900,00
13.002.08.243.0000.0.000.0.0.00.00.00.00.00	Assistência Social	13.900,00	1.158,34	1.158,34	1.158,34	1.158,34	1.158,34	1.158,34	1.158,34	1.158,34	1.158,34	1.158,34	1.158,34	1.158,34	1.158,26	13.900,00
13.002.08.243.0000.0.000.0.0.00.00.00.00.00	Assistência à Criança e ao Adolescente	13.900,00	1.158,34	1.158,34	1.158,34	1.158,34	1.158,34	1.158,34	1.158,34	1.158,34	1.158,34	1.158,34	1.158,34	1.158,34	1.158,26	13.900,00
13.002.08.243.0014.0.000.0.0.00.00.00.00.00	Desenvolvimento à Criança Feliz	13.900,00	1.158,34	1.158,34	1.158,34	1.158,34	1.158,34	1.158,34	1.158,34	1.158,34	1.158,34	1.158,34	1.158,34	1.158,34	1.158,26	13.900,00
13.002.08.243.0014.6.002.0.0.00.00.00.00.00	Gestão dos Serviços de Proteção Social Especial à Criança e Adolescente	13.900,00	1.158,34	1.158,34	1.158,34	1.158,34	1.158,34	1.158,34	1.158,34	1.158,34	1.158,34	1.158,34	1.158,34	1.158,34	1.158,26	13.900,00
1000 Recursos Ordinários (Livres)		13.900,00	1.158,34	1.158,34	1.158,34	1.158,34	1.158,34	1.158,34	1.158,34	1.158,34	1.158,34	1.158,34	1.158,34	1.158,34	1.158,26	13.900,00
13.002.08.243.0014.6.002.3.0.00.00.00.00.00	DESPESAS CORRENTES	12.900,00	1.075,01	1.075,01	1.075,01	1.075,01	1.075,01	1.075,01	1.075,01	1.075,01	1.075,01	1.075,01	1.075,01	1.075,01	1.074,89	12.900,00
1000 Recursos Ordinários (Livres)		12.900,00	1.075,01	1.075,01	1.075,01	1.075,01	1.075,01	1.075,01	1.075,01	1.075,01	1.075,01	1.075,01	1.075,01	1.075,01	1.074,89	12.900,00
13.002.08.243.0014.6.002.3.3.90.00.00.00.00	OUTRAS DESPESAS CORRENTES	12.900,00	1.075,01	1.075,01	1.075,01	1.075,01	1.075,01	1.075,01	1.075,01	1.075,01	1.075,01	1.075,01	1.075,01	1.075,01	1.074,89	12.900,00
1000 Recursos Ordinários (Livres)		12.900,00	1.075,01	1.075,01	1.075,01	1.075,01	1.075,01	1.075,01	1.075,01	1.075,01	1.075,01	1.075,01	1.075,01	1.075,01	1.074,89	12.900,00
13.002.08.243.0014.6.002.3.90.00.00.00.00	APLICAÇÕES DIRETAS	12.900,00	1.075,01	1.075,01	1.075,01	1.075,01	1.075,01	1.075,01	1.075,01	1.075,01	1.075,01	1.075,01	1.075,01	1.075,01	1.074,89	12.900,00
1000 Recursos Ordinários (Livres)		12.900,00	1.075,01	1.075,01	1.075,01	1.075,01	1.075,01	1.075,01	1.075,01	1.075,01	1.075,01	1.075,01	1.075,01	1.075,01	1.074,89	12.900,00
13.002.08.243.0014.6.002.3.3.90.30.00.00.00	MATERIAL DE CONSUMO	5.000,00	416,67	416,67	416,67	416,67	416,67	416,67	416,67	416,67	416,67	416,67	416,67	416,63	5.000,00	
1000 Recursos Ordinários (Livres)		5.000,00	416,67	416,67	416,67	416,67	416,67	416,67	416,67	416,67	416,67	416,67	416,67	416,63	5.000,00	



PREFEITURA MUNICIPAL DE IBEMA
Estado do Paraná

Exercício 2023



PROGRAMAÇÃO FINANCEIRA POR CATEGORIA ECONÔMICA
Consolidado

Despesa	Previsão	PROGRAMAÇÃO												Total		
		Janeiro	Fevereiro	Março	Abril	Maió	Junho	Julho	Agosto	Setembro	Outubro	Novembro	Dezembro			
1000 Recursos Ordinários (Livres)	10.000,00	833,33	833,33	833,33	833,33	833,33	833,33	833,33	833,33	833,33	833,33	833,33	833,33	833,33	833,37	10.000,00
14.001.08.241.00015.2.350.3.3.90.33.00.00.	10.000,00	833,33	833,33	833,33	833,33	833,33	833,33	833,33	833,33	833,33	833,33	833,33	833,33	833,33	833,37	10.000,00
PASSAGENS E DESPESAS COM LOCOMOÇÃO	500,00	41,67	41,67	41,67	41,67	41,67	41,67	41,67	41,67	41,67	41,67	41,67	41,67	41,63	500,00	
1000 Recursos Ordinários (Livres)	500,00	41,67	41,67	41,67	41,67	41,67	41,67	41,67	41,67	41,67	41,67	41,67	41,67	41,63	500,00	
14.001.08.241.00015.2.350.3.3.90.36.00.00.	2.000,00	166,67	166,67	166,67	166,67	166,67	166,67	166,67	166,67	166,67	166,67	166,67	166,67	166,63	2.000,00	
1000 Recursos Ordinários (Livres)	2.000,00	166,67	166,67	166,67	166,67	166,67	166,67	166,67	166,67	166,67	166,67	166,67	166,67	166,63	2.000,00	
14.001.08.241.00015.2.350.3.3.90.39.00.00.	10.000,00	833,33	833,33	833,33	833,33	833,33	833,33	833,33	833,33	833,33	833,33	833,33	833,33	833,37	10.000,00	
1000 Recursos Ordinários (Livres)	10.000,00	833,33	833,33	833,33	833,33	833,33	833,33	833,33	833,33	833,33	833,33	833,33	833,33	833,37	10.000,00	
14.001.08.241.00015.2.350.3.3.90.47.00.00.	400,00	33,33	33,33	33,33	33,33	33,33	33,33	33,33	33,33	33,33	33,33	33,33	33,33	33,37	400,00	
1000 Recursos Ordinários (Livres)	400,00	33,33	33,33	33,33	33,33	33,33	33,33	33,33	33,33	33,33	33,33	33,33	33,33	33,37	400,00	
14.001.08.241.00015.2.350.4.0.00.00.00.00.	1.000,00	83,33	83,33	83,33	83,33	83,33	83,33	83,33	83,33	83,33	83,33	83,33	83,33	83,37	1.000,00	
1000 Recursos Ordinários (Livres)	1.000,00	83,33	83,33	83,33	83,33	83,33	83,33	83,33	83,33	83,33	83,33	83,33	83,33	83,37	1.000,00	
14.001.08.241.00015.2.350.4.4.90.00.00.00.	1.000,00	83,33	83,33	83,33	83,33	83,33	83,33	83,33	83,33	83,33	83,33	83,33	83,33	83,37	1.000,00	
1000 Recursos Ordinários (Livres)	1.000,00	83,33	83,33	83,33	83,33	83,33	83,33	83,33	83,33	83,33	83,33	83,33	83,33	83,37	1.000,00	
14.001.08.241.00015.2.350.4.4.90.55.01.00	38.147.735,17	3.037.575,24	3.037.575,24	3.037.575,24	3.037.575,24	3.037.575,24	3.037.575,24	3.037.575,24	3.037.575,24	3.037.575,24	3.037.575,24	3.037.575,24	3.037.575,24	3.037.575,53	36.450.904,17	
Total																

VIVIANE COMIRAN
PREFEITA

ROBERTO SCAPOLIN
Contador CRC - Nº PR-047066/O-4



PREFEITURA MUNICIPAL DE IBEMA

Estado do Paraná

Exercício 2023

PROGRAMAÇÃO FINANCEIRA POR CATEGORIA ECONÔMICA
Consolidado

Despesa	Previsto	PROGRAMAÇÃO						Total
		1ºBimestre	2ºBimestre	3ºBimestre	4ºBimestre	5ºBimestre	6ºBimestre	
01.000.00.000.0000.0.000.0.0.00.00.00.00.	PODER LEGISLATIVO							
	1.696.831,00							
01.001.00.000.0000.0.000.0.0.00.00.00.00.	CÂMARA MUNICIPAL							
	1.696.831,00							
01.001.01.000.0000.0.000.0.0.00.00.00.00.	Legislativa							
	1.696.831,00							
01.001.01.031.0000.0.000.0.0.00.00.00.00.	Ação Legislativa							
	1.696.831,00							
01.001.01.031.0001.0.000.0.0.00.00.00.00.	Ação Legislativa							
	1.696.831,00							
01.001.01.031.0001.1.001.0.0.00.00.00.00.	Ampliação e Reforma do Prédio do Legislativo Municipal							
	200.000,00							
01.001.01.031.0001.1.001.4.0.00.00.00.00.	DESPESAS DE CAPITAL							
	200.000,00							
01.001.01.031.0001.1.001.4.4.00.00.00.00.	INVESTIMENTOS							
	200.000,00							
01.001.01.031.0001.1.001.4.4.90.00.00.00.	APLICAÇÕES DIRETAS							
	200.000,00							
01.001.01.031.0001.1.001.4.4.90.51.00.00.	OBRAS E INSTALAÇÕES							
	200.000,00							
1001 Recursos do Tesouro (Descentralizados)	200.000,00							
01.001.01.031.0001.2.001.0.0.00.00.00.00.	Gestão da Câmara Municipal							
	1.496.831,00							
01.001.01.031.0001.2.001.3.0.00.00.00.00.	DESPESAS CORRENTES							
	1.396.831,00							
01.001.01.031.0001.2.001.3.1.00.00.00.00.	PESSOAL E ENCARGOS SOCIAIS							
	980.000,00							
01.001.01.031.0001.2.001.3.1.90.00.00.00.	APLICAÇÕES DIRETAS							
	980.000,00							
01.001.01.031.0001.2.001.3.1.90.11.00.00.	VENCIMENTOS E VANTAGENS FIXAS - PESSOAL CIVIL							
	800.000,00							
1001 Recursos do Tesouro (Descentralizados)	800.000,00							
01.001.01.031.0001.2.001.3.1.90.13.00.00.	CONTRIBUIÇÕES PATRONAIS							
	180.000,00							
1001 Recursos do Tesouro (Descentralizados)	180.000,00							
01.001.01.031.0001.2.001.3.3.00.00.00.00.	OUTRAS DESPESAS CORRENTES							
	416.831,00							
01.001.01.031.0001.2.001.3.3.90.00.00.00.	APLICAÇÕES DIRETAS							
	416.831,00							
01.001.01.031.0001.2.001.3.3.90.14.00.00.	DIÁRIAS - CIVIL							
	90.000,00							
1001 Recursos do Tesouro (Descentralizados)	90.000,00							
01.001.01.031.0001.2.001.3.3.90.30.00.00.	MATERIAL DE CONSUMO							
	35.255,00							
1001 Recursos do Tesouro (Descentralizados)	35.255,00							
01.001.01.031.0001.2.001.3.3.90.33.00.00.	PASSAGENS E DESPESAS COM LOCOMOÇÃO							
	30.000,00							
1001 Recursos do Tesouro (Descentralizados)	30.000,00							
01.001.01.031.0001.2.001.3.3.90.36.00.00.	OUTROS SERVIÇOS DE TERCEIROS - PESSOA FÍSICA							
	10.000,00							
1001 Recursos do Tesouro (Descentralizados)	10.000,00							
01.001.01.031.0001.2.001.3.3.90.39.00.00.	OUTROS SERVIÇOS DE TERCEIROS - PESSOA JURÍDICA							
	171.576,00							
1001 Recursos do Tesouro (Descentralizados)	171.576,00							
01.001.01.031.0001.2.001.3.3.90.40.00.00.	SERVIÇOS DE TECNOLOGIA DA INFORMAÇÃO E COMUNICAÇÃO - PESSOA JURÍDICA							
	75.000,00							
1001 Recursos do Tesouro (Descentralizados)	75.000,00							
01.001.01.031.0001.2.001.3.3.90.47.00.00.	OBRIGAÇÕES TRIBUTÁRIAS E CONTRIBUTIVAS							
	5.000,00							
1001 Recursos do Tesouro (Descentralizados)	5.000,00							
01.001.01.031.0001.2.001.4.0.00.00.00.00.	DESPESAS DE CAPITAL							
	100.000,00							
01.001.01.031.0001.2.001.4.4.00.00.00.00.	INVESTIMENTOS							
	100.000,00							



PREFEITURA MUNICIPAL DE IBEMA

Estado do Paraná

Exercício 2023

PROGRAMAÇÃO FINANCEIRA POR CATEGORIA ECONÔMICA
Consolidado

Despesa	Previsto	PROGRAMAÇÃO						Total
		1ºBimestre	2ºBimestre	3ºBimestre	4ºBimestre	5ºBimestre	6ºBimestre	
01.001.01.031.0001.2.001.4.4.90.00.00.00.	APLICAÇÕES DIRETAS							
	100.000,00							
01.001.01.031.0001.2.001.4.4.90.52.00.00.	EQUIPAMENTOS E MATERIAL PERMANENTE							
	100.000,00							
	100.000,00							
1001 Recursos do Tesouro (Descentralizados)	Governo Municipal							
02.000.00.000.0000.0.000.0.0.00.00.00.00.	471.550,00	78.591,64	78.591,64	78.591,64	78.591,64	78.591,64	78.591,80	471.550,00
02.001.00.000.0000.0.000.0.0.00.00.00.00.	Gabinete da Prefeita							
	471.550,00	78.591,64	78.591,64	78.591,64	78.591,64	78.591,64	78.591,80	471.550,00
02.001.04.000.0000.0.000.0.0.00.00.00.00.	Administração							
	422.200,00	70.366,66	70.366,66	70.366,66	70.366,66	70.366,66	70.366,70	422.200,00
02.001.04.122.0000.0.000.0.0.00.00.00.00.	Administração Geral							
	307.000,00	51.166,66	51.166,66	51.166,66	51.166,66	51.166,66	51.166,70	307.000,00
02.001.04.122.0002.0.000.0.0.00.00.00.00.	Administração Humanidade e Progresso							
	307.000,00	51.166,66	51.166,66	51.166,66	51.166,66	51.166,66	51.166,70	307.000,00
02.001.04.122.0002.2.002.0.0.00.00.00.00.	Gestão do Gabinete da Prefeita							
	307.000,00	51.166,66	51.166,66	51.166,66	51.166,66	51.166,66	51.166,70	307.000,00
02.001.04.122.0002.2.002.3.0.00.00.00.00.	DESPESAS CORRENTES							
	306.000,00	51.000,00	51.000,00	51.000,00	51.000,00	51.000,00	51.000,00	306.000,00
02.001.04.122.0002.2.002.3.1.00.00.00.00.	PESSOAL E ENCARGOS SOCIAIS							
	274.000,00	45.666,66	45.666,66	45.666,66	45.666,66	45.666,66	45.666,70	274.000,00
02.001.04.122.0002.2.002.3.1.90.00.00.00.	APLICAÇÕES DIRETAS							
	274.000,00	45.666,66	45.666,66	45.666,66	45.666,66	45.666,66	45.666,70	274.000,00
02.001.04.122.0002.2.002.3.1.90.11.00.00.	VENCIMENTOS E VANTAGENS FIXAS - PESSOAL CIVIL							
	226.000,00	37.666,66	37.666,66	37.666,66	37.666,66	37.666,66	37.666,70	226.000,00
1000 Recursos Ordinarios (Livres)	226.000,00	37.666,66	37.666,66	37.666,66	37.666,66	37.666,66	37.666,70	226.000,00
02.001.04.122.0002.2.002.3.1.90.13.00.00.	CONTRIBUIÇÕES PATRONAIS							
	47.000,00	7.833,34	7.833,34	7.833,34	7.833,34	7.833,34	7.833,30	47.000,00
1000 Recursos Ordinarios (Livres)	47.000,00	7.833,34	7.833,34	7.833,34	7.833,34	7.833,34	7.833,30	47.000,00
02.001.04.122.0002.2.002.3.1.90.94.00.00.	INDENIZAÇÕES E RESTITUIÇÕES TRABALHISTAS							
	1.000,00	166,66	166,66	166,66	166,66	166,66	166,70	1.000,00
1000 Recursos Ordinarios (Livres)	1.000,00	166,66	166,66	166,66	166,66	166,66	166,70	1.000,00
02.001.04.122.0002.2.002.3.3.00.00.00.00.	OUTRAS DESPESAS CORRENTES							
	32.000,00	5.333,34	5.333,34	5.333,34	5.333,34	5.333,34	5.333,30	32.000,00
02.001.04.122.0002.2.002.3.3.90.00.00.00.	APLICAÇÕES DIRETAS							
	32.000,00	5.333,34	5.333,34	5.333,34	5.333,34	5.333,34	5.333,30	32.000,00
02.001.04.122.0002.2.002.3.3.90.14.00.00.	DIÁRIAS - CIVIL							
	10.000,00	1.666,66	1.666,66	1.666,66	1.666,66	1.666,66	1.666,70	10.000,00
1000 Recursos Ordinarios (Livres)	10.000,00	1.666,66	1.666,66	1.666,66	1.666,66	1.666,66	1.666,70	10.000,00
02.001.04.122.0002.2.002.3.3.90.30.00.00.	MATERIAL DE CONSUMO							
	15.000,00	2.500,00	2.500,00	2.500,00	2.500,00	2.500,00	2.500,00	15.000,00
1000 Recursos Ordinarios (Livres)	15.000,00	2.500,00	2.500,00	2.500,00	2.500,00	2.500,00	2.500,00	15.000,00
02.001.04.122.0002.2.002.3.3.90.33.00.00.	PASSAGENS E DESPESAS COM LOCOMOÇÃO							
	2.000,00	333,34	333,34	333,34	333,34	333,34	333,30	2.000,00
1000 Recursos Ordinarios (Livres)	2.000,00	333,34	333,34	333,34	333,34	333,34	333,30	2.000,00
02.001.04.122.0002.2.002.3.3.90.39.00.00.	OUTROS SERVIÇOS DE TERCEIROS - PESSOA JURÍDICA							
	5.000,00	833,34	833,34	833,34	833,34	833,34	833,30	5.000,00
1000 Recursos Ordinarios (Livres)	5.000,00	833,34	833,34	833,34	833,34	833,34	833,30	5.000,00
02.001.04.122.0002.2.002.4.0.00.00.00.00.	DESPESAS DE CAPITAL							
	1.000,00	166,66	166,66	166,66	166,66	166,66	166,70	1.000,00
02.001.04.122.0002.2.002.4.4.00.00.00.00.	INVESTIMENTOS							
	1.000,00	166,66	166,66	166,66	166,66	166,66	166,70	1.000,00
02.001.04.122.0002.2.002.4.4.90.00.00.00.	APLICAÇÕES DIRETAS							
	1.000,00	166,66	166,66	166,66	166,66	166,66	166,70	1.000,00
02.001.04.122.0002.2.002.4.4.90.52.00.00.	EQUIPAMENTOS E MATERIAL PERMANENTE							
	1.000,00	166,66	166,66	166,66	166,66	166,66	166,70	1.000,00
1000 Recursos Ordinarios (Livres)	1.000,00	166,66	166,66	166,66	166,66	166,66	166,70	1.000,00
02.001.04.124.0000.0.000.0.0.00.00.00.00.	Controle Externo							
	115.200,00	19.200,00	19.200,00	19.200,00	19.200,00	19.200,00	19.200,00	115.200,00
02.001.04.124.0002.0.000.0.0.00.00.00.00.	Administração Humanidade e Progresso							
	115.200,00	19.200,00	19.200,00	19.200,00	19.200,00	19.200,00	19.200,00	115.200,00
02.001.04.124.0002.2.003.0.0.00.00.00.00.	Gestão de Controle Interno							
	115.200,00	19.200,00	19.200,00	19.200,00	19.200,00	19.200,00	19.200,00	115.200,00
02.001.04.124.0002.2.003.3.0.00.00.00.00.	DESPESAS CORRENTES							



PREFEITURA MUNICIPAL DE IBEMA

Estado do Paraná

Exercício 2023

**PROGRAMAÇÃO FINANCEIRA POR CATEGORIA ECONÔMICA
Consolidado**

Despesa	Previsto	PROGRAMAÇÃO						Total
		1ºBimestre	2ºBimestre	3ºBimestre	4ºBimestre	5ºBimestre	6ºBimestre	
02.001.04.124.0002.2.003.3.1.00.00.00.00	114.200,00	19.033,34	19.033,34	19.033,34	19.033,34	19.033,34	19.033,30	114.200,00
	PESSOAL E ENCARGOS SOCIAIS							
02.001.04.124.0002.2.003.3.1.90.00.00.00	113.700,00	18.950,00	18.950,00	18.950,00	18.950,00	18.950,00	18.950,00	113.700,00
	APLICAÇÕES DIRETAS							
02.001.04.124.0002.2.003.3.1.90.11.00.00	113.700,00	18.950,00	18.950,00	18.950,00	18.950,00	18.950,00	18.950,00	113.700,00
	VENCIMENTOS E VANTAGENS FIXAS - PESSOAL CIVIL							
1000 Recursos Ordinarios (Livres)	92.000,00	15.333,34	15.333,34	15.333,34	15.333,34	15.333,34	15.333,30	92.000,00
02.001.04.124.0002.2.003.3.1.90.13.00.00	92.000,00	15.333,34	15.333,34	15.333,34	15.333,34	15.333,34	15.333,30	92.000,00
	CONTRIBUIÇÕES PATRONAIS							
1000 Recursos Ordinarios (Livres)	19.700,00	3.283,34	3.283,34	3.283,34	3.283,34	3.283,34	3.283,30	19.700,00
02.001.04.124.0002.2.003.3.1.90.16.00.00	19.700,00	3.283,34	3.283,34	3.283,34	3.283,34	3.283,34	3.283,30	19.700,00
	OUTRAS DESPESAS VARIÁVEIS - PESSOAL CIVIL							
1000 Recursos Ordinarios (Livres)	1.000,00	166,66	166,66	166,66	166,66	166,66	166,70	1.000,00
02.001.04.124.0002.2.003.3.1.90.94.00.00	1.000,00	166,66	166,66	166,66	166,66	166,66	166,70	1.000,00
	INDENIZAÇÕES E RESTITUIÇÕES TRABALHISTAS							
1000 Recursos Ordinarios (Livres)	1.000,00	166,66	166,66	166,66	166,66	166,66	166,70	1.000,00
02.001.04.124.0002.2.003.3.3.00.00.00.00	1.000,00	166,66	166,66	166,66	166,66	166,66	166,70	1.000,00
	OUTRAS DESPESAS CORRENTES							
02.001.04.124.0002.2.003.3.3.90.00.00.00	500,00	83,34	83,34	83,34	83,34	83,34	83,30	500,00
	APLICAÇÕES DIRETAS							
02.001.04.124.0002.2.003.3.3.90.14.00.00	500,00	83,34	83,34	83,34	83,34	83,34	83,30	500,00
	DIÁRIAS - CIVIL							
1000 Recursos Ordinarios (Livres)	500,00	83,34	83,34	83,34	83,34	83,34	83,30	500,00
02.001.04.124.0002.2.003.4.0.00.00.00.00	500,00	83,34	83,34	83,34	83,34	83,34	83,30	500,00
	DESPESAS DE CAPITAL							
02.001.04.124.0002.2.003.4.4.00.00.00.00	1.000,00	166,66	166,66	166,66	166,66	166,66	166,70	1.000,00
	INVESTIMENTOS							
02.001.04.124.0002.2.003.4.4.90.00.00.00	1.000,00	166,66	166,66	166,66	166,66	166,66	166,70	1.000,00
	APLICAÇÕES DIRETAS							
02.001.04.124.0002.2.003.4.4.90.52.00.00	1.000,00	166,66	166,66	166,66	166,66	166,66	166,70	1.000,00
	EQUIPAMENTOS E MATERIAL PERMANENTE							
1000 Recursos Ordinarios (Livres)	1.000,00	166,66	166,66	166,66	166,66	166,66	166,70	1.000,00
02.001.05.000.0000.0.000.0.0.00.00.00.00	1.000,00	166,66	166,66	166,66	166,66	166,66	166,70	1.000,00
	Defesa Nacional							
02.001.05.153.0000.0.000.0.0.00.00.00.00	49.350,00	8.224,98	8.224,98	8.224,98	8.224,98	8.224,98	8.225,10	49.350,00
	Defesa Terrestre							
02.001.05.153.0002.0.000.0.0.00.00.00.00	49.350,00	8.224,98	8.224,98	8.224,98	8.224,98	8.224,98	8.225,10	49.350,00
	Administração Humanidade e Progresso							
02.001.05.153.0002.2.004.0.0.00.00.00.00	49.350,00	8.224,98	8.224,98	8.224,98	8.224,98	8.224,98	8.225,10	49.350,00
	Gestão da J.S.M. Polícia Civil e Militar							
02.001.05.153.0002.2.004.3.0.00.00.00.00	49.350,00	8.224,98	8.224,98	8.224,98	8.224,98	8.224,98	8.225,10	49.350,00
	DESPESAS CORRENTES							
02.001.05.153.0002.2.004.3.1.00.00.00.00	48.350,00	8.058,32	8.058,32	8.058,32	8.058,32	8.058,32	8.058,40	48.350,00
	PESSOAL E ENCARGOS SOCIAIS							
02.001.05.153.0002.2.004.3.1.90.00.00.00	42.850,00	7.141,64	7.141,64	7.141,64	7.141,64	7.141,64	7.141,80	42.850,00
	APLICAÇÕES DIRETAS							
02.001.05.153.0002.2.004.3.1.90.11.00.00	42.850,00	7.141,64	7.141,64	7.141,64	7.141,64	7.141,64	7.141,80	42.850,00
	VENCIMENTOS E VANTAGENS FIXAS - PESSOAL CIVIL							
1000 Recursos Ordinarios (Livres)	33.400,00	5.566,66	5.566,66	5.566,66	5.566,66	5.566,66	5.566,70	33.400,00
02.001.05.153.0002.2.004.3.1.90.13.00.00	33.400,00	5.566,66	5.566,66	5.566,66	5.566,66	5.566,66	5.566,70	33.400,00
	CONTRIBUIÇÕES PATRONAIS							
1000 Recursos Ordinarios (Livres)	7.450,00	1.241,66	1.241,66	1.241,66	1.241,66	1.241,66	1.241,70	7.450,00
02.001.05.153.0002.2.004.3.1.90.16.00.00	7.450,00	1.241,66	1.241,66	1.241,66	1.241,66	1.241,66	1.241,70	7.450,00
	OUTRAS DESPESAS VARIÁVEIS - PESSOAL CIVIL							
1000 Recursos Ordinarios (Livres)	1.000,00	166,66	166,66	166,66	166,66	166,66	166,70	1.000,00
02.001.05.153.0002.2.004.3.1.90.94.00.00	1.000,00	166,66	166,66	166,66	166,66	166,66	166,70	1.000,00
	INDENIZAÇÕES E RESTITUIÇÕES TRABALHISTAS							
1000 Recursos Ordinarios (Livres)	1.000,00	166,66	166,66	166,66	166,66	166,66	166,70	1.000,00
02.001.05.153.0002.2.004.3.3.00.00.00.00	1.000,00	166,66	166,66	166,66	166,66	166,66	166,70	1.000,00
	OUTRAS DESPESAS CORRENTES							
02.001.05.153.0002.2.004.3.3.90.00.00.00	5.500,00	916,68	916,68	916,68	916,68	916,68	916,60	5.500,00
	APLICAÇÕES DIRETAS							
02.001.05.153.0002.2.004.3.3.90.14.00.00	5.500,00	916,68	916,68	916,68	916,68	916,68	916,60	5.500,00
	DIÁRIAS - CIVIL							



PREFEITURA MUNICIPAL DE IBEMA

Estado do Paraná

Exercício 2023

**PROGRAMAÇÃO FINANCEIRA POR CATEGORIA ECONÔMICA
Consolidado**

Despesa	Previsto	PROGRAMAÇÃO						Total
		1ºBimestre	2ºBimestre	3ºBimestre	4ºBimestre	5ºBimestre	6ºBimestre	
1000 Recursos Ordinarios (Livres)	500,00	83,34	83,34	83,34	83,34	83,34	83,30	500,00
02.001.05.153.0002.2.004.3.3.90.30.00.00.	500,00	83,34	83,34	83,34	83,34	83,34	83,30	500,00
	MATERIAL DE CONSUMO							
	5.000,00	833,34	833,34	833,34	833,34	833,34	833,30	5.000,00
1000 Recursos Ordinarios (Livres)	5.000,00	833,34	833,34	833,34	833,34	833,34	833,30	5.000,00
02.001.05.153.0002.2.004.4.0.00.00.00.00.	5.000,00	833,34	833,34	833,34	833,34	833,34	833,30	5.000,00
	DESPESAS DE CAPITAL							
	1.000,00	166,66	166,66	166,66	166,66	166,66	166,70	1.000,00
02.001.05.153.0002.2.004.4.4.00.00.00.00.	1.000,00	166,66	166,66	166,66	166,66	166,66	166,70	1.000,00
	INVESTIMENTOS							
	1.000,00	166,66	166,66	166,66	166,66	166,66	166,70	1.000,00
02.001.05.153.0002.2.004.4.4.90.00.00.00.	1.000,00	166,66	166,66	166,66	166,66	166,66	166,70	1.000,00
	APLICAÇÕES DIRETAS							
	1.000,00	166,66	166,66	166,66	166,66	166,66	166,70	1.000,00
02.001.05.153.0002.2.004.4.4.90.52.00.00.	1.000,00	166,66	166,66	166,66	166,66	166,66	166,70	1.000,00
	EQUIPAMENTOS E MATERIAL PERMANENTE							
	1.000,00	166,66	166,66	166,66	166,66	166,66	166,70	1.000,00
1000 Recursos Ordinarios (Livres)	1.000,00	166,66	166,66	166,66	166,66	166,66	166,70	1.000,00
03.000.00.000.0000.0.000.0.0.00.00.00.00.	1.000,00	166,66	166,66	166,66	166,66	166,66	166,70	1.000,00
	Secretaria de Planejamento							
	208.200,00	34.700,00	34.700,00	34.700,00	34.700,00	34.700,00	34.700,00	208.200,00
03.001.00.000.0000.0.000.0.0.00.00.00.00.	208.200,00	34.700,00	34.700,00	34.700,00	34.700,00	34.700,00	34.700,00	208.200,00
	Divisão de Planejamento							
	208.200,00	34.700,00	34.700,00	34.700,00	34.700,00	34.700,00	34.700,00	208.200,00
03.001.04.000.0000.0.000.0.0.00.00.00.00.	208.200,00	34.700,00	34.700,00	34.700,00	34.700,00	34.700,00	34.700,00	208.200,00
	Administração							
	208.200,00	34.700,00	34.700,00	34.700,00	34.700,00	34.700,00	34.700,00	208.200,00
03.001.04.121.0000.0.000.0.0.00.00.00.00.	208.200,00	34.700,00	34.700,00	34.700,00	34.700,00	34.700,00	34.700,00	208.200,00
	Planejamento e Orçamento							
	208.200,00	34.700,00	34.700,00	34.700,00	34.700,00	34.700,00	34.700,00	208.200,00
03.001.04.121.0002.0.000.0.0.00.00.00.00.	208.200,00	34.700,00	34.700,00	34.700,00	34.700,00	34.700,00	34.700,00	208.200,00
	Administração Humanidade e Progresso							
	208.200,00	34.700,00	34.700,00	34.700,00	34.700,00	34.700,00	34.700,00	208.200,00
03.001.04.121.0002.2.005.0.0.00.00.00.00.	208.200,00	34.700,00	34.700,00	34.700,00	34.700,00	34.700,00	34.700,00	208.200,00
	Gestão do Planejamento							
	208.200,00	34.700,00	34.700,00	34.700,00	34.700,00	34.700,00	34.700,00	208.200,00
03.001.04.121.0002.2.005.3.0.00.00.00.00.	208.200,00	34.700,00	34.700,00	34.700,00	34.700,00	34.700,00	34.700,00	208.200,00
	DESPESAS CORRENTES							
	207.200,00	34.533,34	34.533,34	34.533,34	34.533,34	34.533,34	34.533,30	207.200,00
03.001.04.121.0002.2.005.3.1.00.00.00.00.	207.200,00	34.533,34	34.533,34	34.533,34	34.533,34	34.533,34	34.533,30	207.200,00
	PESSOAL E ENCARGOS SOCIAIS							
	206.200,00	34.366,68	34.366,68	34.366,68	34.366,68	34.366,68	34.366,60	206.200,00
03.001.04.121.0002.2.005.3.1.90.00.00.00.	206.200,00	34.366,68	34.366,68	34.366,68	34.366,68	34.366,68	34.366,60	206.200,00
	APLICAÇÕES DIRETAS							
	206.200,00	34.366,68	34.366,68	34.366,68	34.366,68	34.366,68	34.366,60	206.200,00
03.001.04.121.0002.2.005.3.1.90.11.00.00.	206.200,00	34.366,68	34.366,68	34.366,68	34.366,68	34.366,68	34.366,60	206.200,00
	VENCIMENTOS E VANTAGENS FIXAS - PESSOAL CIVIL							
	152.000,00	25.333,34	25.333,34	25.333,34	25.333,34	25.333,34	25.333,30	152.000,00
1000 Recursos Ordinarios (Livres)	152.000,00	25.333,34	25.333,34	25.333,34	25.333,34	25.333,34	25.333,30	152.000,00
03.001.04.121.0002.2.005.3.1.90.13.00.00.	152.000,00	25.333,34	25.333,34	25.333,34	25.333,34	25.333,34	25.333,30	152.000,00
	CONTRIBUIÇÕES PATRONAIS							
	33.200,00	5.533,34	5.533,34	5.533,34	5.533,34	5.533,34	5.533,30	33.200,00
1000 Recursos Ordinarios (Livres)	33.200,00	5.533,34	5.533,34	5.533,34	5.533,34	5.533,34	5.533,30	33.200,00
03.001.04.121.0002.2.005.3.1.90.16.00.00.	33.200,00	5.533,34	5.533,34	5.533,34	5.533,34	5.533,34	5.533,30	33.200,00
	OUTRAS DESPESAS VARIÁVEIS - PESSOAL CIVIL							
	20.000,00	3.333,34	3.333,34	3.333,34	3.333,34	3.333,34	3.333,30	20.000,00
1000 Recursos Ordinarios (Livres)	20.000,00	3.333,34	3.333,34	3.333,34	3.333,34	3.333,34	3.333,30	20.000,00
03.001.04.121.0002.2.005.3.1.90.94.00.00.	20.000,00	3.333,34	3.333,34	3.333,34	3.333,34	3.333,34	3.333,30	20.000,00
	INDENIZAÇÕES E RESTITUIÇÕES TRABALHISTAS							
	1.000,00	166,66	166,66	166,66	166,66	166,66	166,70	1.000,00
1000 Recursos Ordinarios (Livres)	1.000,00	166,66	166,66	166,66	166,66	166,66	166,70	1.000,00
03.001.04.121.0002.2.005.3.3.00.00.00.00.	1.000,00	166,66	166,66	166,66	166,66	166,66	166,70	1.000,00
	OUTRAS DESPESAS CORRENTES							
	1.000,00	166,66	166,66	166,66	166,66	166,66	166,70	1.000,00
03.001.04.121.0002.2.005.3.3.90.00.00.00.	1.000,00	166,66	166,66	166,66	166,66	166,66	166,70	1.000,00
	APLICAÇÕES DIRETAS							
	1.000,00	166,66	166,66	166,66	166,66	166,66	166,70	1.000,00
03.001.04.121.0002.2.005.3.3.90.14.00.00.	1.000,00	166,66	166,66	166,66	166,66	166,66	166,70	1.000,00
	DIÁRIAS - CIVIL							
	1.000,00	166,66	166,66	166,66	166,66	166,66	166,70	1.000,00
1000 Recursos Ordinarios (Livres)	1.000,00	166,66	166,66	166,66	166,66	166,66	166,70	1.000,00
03.001.04.121.0002.2.005.4.0.00.00.00.00.	1.000,00	166,66	166,66	166,66	166,66	166,66	166,70	1.000,00
	DESPESAS DE CAPITAL							
	1.000,00	166,66	166,66	166,66	166,66	166,66	166,70	1.000,00
03.001.04.121.0002.2.005.4.4.00.00.00.00.	1.000,00	166,66	166,66	166,66	166,66	166,66	166,70	1.000,00
	INVESTIMENTOS							
	1.000,00	166,66	166,66	166,66	166,66	166,66	166,70	1.000,00
03.001.04.121.0002.2.005.4.4.90.00.00.00.	1.000,00	166,66	166,66	166,66	166,66	166,66	166,70	1.000,00
	APLICAÇÕES DIRETAS							
	1.000,00	166,66	166,66	166,66	166,66	166,66	166,70	1.000,00
03.001.04.121.0002.2.005.4.4.90.52.00.00.	1.000,00	166,66	166,66	166,66	166,66	166,66	166,70	1.000,00
	EQUIPAMENTOS E MATERIAL PERMANENTE							
	1.000,00	166,66	166,66	166,66	166,66	166,66	166,70	1.000,00
1000 Recursos Ordinarios (Livres)	1.000,00	166,66	166,66	166,66	166,66	166,66	166,70	1.000,00
04.000.00.000.0000.0.000.0.0.00.00.00.00.	1.000,00	166,66	166,66	166,66	166,66	166,66	166,70	1.000,00
	Secretaria de Administração e Finanças							
	4.041.700,00	673.616,68	673.616,68	673.616,68	673.616,68	673.616,68	673.616,60	4.041.700,00
04.001.00.000.0000.0.000.0.0.00.00.00.00.	4.041.700,00	673.616,68	673.616,68	673.616,68	673.616,68	673.616,68	673.616,60	4.041.700,00
	Divisão de Administração e Finanças							
	4.041.700,00	673.616,68	673.616,68	673.616,68	673.616,68	673.616,68	673.616,60	4.041.700,00



PREFEITURA MUNICIPAL DE IBEMA

Estado do Paraná

Exercício 2023

PROGRAMAÇÃO FINANCEIRA POR CATEGORIA ECONÔMICA
Consolidado

Despesa	Previsto	PROGRAMAÇÃO						Total
		1ºBimestre	2ºBimestre	3ºBimestre	4ºBimestre	5ºBimestre	6ºBimestre	
04.001.04.000.0000.0.000.0.0.00.00.00.00	Administração	2.134.700,00	355.783,36	355.783,36	355.783,36	355.783,36	355.783,20	2.134.700,00
04.001.04.122.0000.0.000.0.0.00.00.00.00	Administração Geral	2.134.700,00	355.783,36	355.783,36	355.783,36	355.783,36	355.783,20	2.134.700,00
04.001.04.122.0002.0.000.0.0.00.00.00.00	Administração Humanidade e Progresso	2.134.700,00	355.783,36	355.783,36	355.783,36	355.783,36	355.783,20	2.134.700,00
04.001.04.122.0002.2.006.0.0.00.00.00.00	Gestão Administrativa e Financeira	2.134.700,00	355.783,36	355.783,36	355.783,36	355.783,36	355.783,20	2.134.700,00
04.001.04.122.0002.2.006.3.0.00.00.00.00	DESPESAS CORRENTES	2.113.700,00	352.283,36	352.283,36	352.283,36	352.283,36	352.283,20	2.113.700,00
04.001.04.122.0002.2.006.3.1.00.00.00.00	PESSOAL E ENCARGOS SOCIAIS	1.403.600,00	233.933,34	233.933,34	233.933,34	233.933,34	233.933,30	1.403.600,00
04.001.04.122.0002.2.006.3.1.90.00.00.00	APLICAÇÕES DIRETAS	1.403.600,00	233.933,34	233.933,34	233.933,34	233.933,34	233.933,30	1.403.600,00
04.001.04.122.0002.2.006.3.1.90.11.00.00	VENCIMENTOS E VANTAGENS FIXAS - PESSOAL CIVIL	1.145.000,00	190.833,34	190.833,34	190.833,34	190.833,34	190.833,30	1.145.000,00
1000 Recursos Ordinarios (Livres)		1.145.000,00	190.833,34	190.833,34	190.833,34	190.833,34	190.833,30	1.145.000,00
04.001.04.122.0002.2.006.3.1.90.13.00.00	CONTRIBUIÇÕES PATRONAIS	243.600,00	40.600,00	40.600,00	40.600,00	40.600,00	40.600,00	243.600,00
1000 Recursos Ordinarios (Livres)		243.600,00	40.600,00	40.600,00	40.600,00	40.600,00	40.600,00	243.600,00
04.001.04.122.0002.2.006.3.1.90.16.00.00	OUTRAS DESPESAS VARIÁVEIS - PESSOAL CIVIL	10.000,00	1.666,66	1.666,66	1.666,66	1.666,66	1.666,70	10.000,00
1000 Recursos Ordinarios (Livres)		10.000,00	1.666,66	1.666,66	1.666,66	1.666,66	1.666,70	10.000,00
04.001.04.122.0002.2.006.3.1.90.94.00.00	INDENIZAÇÕES E RESTITUIÇÕES TRABALHISTAS	5.000,00	833,34	833,34	833,34	833,34	833,30	5.000,00
1000 Recursos Ordinarios (Livres)		5.000,00	833,34	833,34	833,34	833,34	833,30	5.000,00
04.001.04.122.0002.2.006.3.3.00.00.00.00	OUTRAS DESPESAS CORRENTES	710.100,00	118.350,02	118.350,02	118.350,02	118.350,02	118.349,90	710.100,00
04.001.04.122.0002.2.006.3.3.50.00.00.00	TRANSFERÊNCIAS A INSTITUIÇÕES PRIVADAS SEM FINS LUCRATIVOS	20.000,00	3.333,34	3.333,34	3.333,34	3.333,34	3.333,30	20.000,00
04.001.04.122.0002.2.006.3.3.50.41.00.00	CONTRIBUIÇÕES	20.000,00	3.333,34	3.333,34	3.333,34	3.333,34	3.333,30	20.000,00
1000 Recursos Ordinarios (Livres)		20.000,00	3.333,34	3.333,34	3.333,34	3.333,34	3.333,30	20.000,00
04.001.04.122.0002.2.006.3.3.90.00.00.00	APLICAÇÕES DIRETAS	690.100,00	115.016,68	115.016,68	115.016,68	115.016,68	115.016,60	690.100,00
04.001.04.122.0002.2.006.3.3.90.14.00.00	DIÁRIAS - CIVIL	1.000,00	166,66	166,66	166,66	166,66	166,70	1.000,00
1000 Recursos Ordinarios (Livres)		1.000,00	166,66	166,66	166,66	166,66	166,70	1.000,00
04.001.04.122.0002.2.006.3.3.90.30.00.00	MATERIAL DE CONSUMO	70.000,00	11.666,66	11.666,66	11.666,66	11.666,66	11.666,70	70.000,00
1000 Recursos Ordinarios (Livres)		70.000,00	11.666,66	11.666,66	11.666,66	11.666,66	11.666,70	70.000,00
04.001.04.122.0002.2.006.3.3.90.33.00.00	PASSAGENS E DESPESAS COM LOCOMOÇÃO	1.000,00	166,66	166,66	166,66	166,66	166,70	1.000,00
1000 Recursos Ordinarios (Livres)		1.000,00	166,66	166,66	166,66	166,66	166,70	1.000,00
04.001.04.122.0002.2.006.3.3.90.35.00.00	SERVIÇOS DE CONSULTORIA	50.000,00	8.333,34	8.333,34	8.333,34	8.333,34	8.333,30	50.000,00
1000 Recursos Ordinarios (Livres)		50.000,00	8.333,34	8.333,34	8.333,34	8.333,34	8.333,30	50.000,00
04.001.04.122.0002.2.006.3.3.90.36.00.00	OUTROS SERVIÇOS DE TERCEIROS - PESSOA FÍSICA	35.000,00	5.833,34	5.833,34	5.833,34	5.833,34	5.833,30	35.000,00
1000 Recursos Ordinarios (Livres)		35.000,00	5.833,34	5.833,34	5.833,34	5.833,34	5.833,30	35.000,00
04.001.04.122.0002.2.006.3.3.90.39.00.00	OUTROS SERVIÇOS DE TERCEIROS - PESSOA JURÍDICA	261.100,00	43.516,68	43.516,68	43.516,68	43.516,68	43.516,60	261.100,00
504 Outros Royalties e Compensacoes Financeiras e Patrimoniais Não Previdenciarias		60.000,00	10.000,00	10.000,00	10.000,00	10.000,00	10.000,00	60.000,00
510 Taxa - Exercício Poder de Polícia		31.100,00	5.183,34	5.183,34	5.183,34	5.183,34	5.183,30	31.100,00
511 Taxa - Prestacao de Servicos		90.000,00	15.000,00	15.000,00	15.000,00	15.000,00	15.000,00	90.000,00
1000 Recursos Ordinarios (Livres)		80.000,00	13.333,34	13.333,34	13.333,34	13.333,34	13.333,30	80.000,00
04.001.04.122.0002.2.006.3.3.90.40.00.00	SERVIÇOS DE TECNOLOGIA DA INFORMAÇÃO E COMUNICAÇÃO - PESSOA JURÍDICA	267.000,00	44.500,02	44.500,02	44.500,02	44.500,02	44.499,90	267.000,00
504 Outros Royalties e Compensacoes Financeiras e Patrimoniais Não Previdenciarias		60.000,00	10.000,00	10.000,00	10.000,00	10.000,00	10.000,00	60.000,00
510 Taxa - Exercício Poder de Polícia		32.000,00	5.333,34	5.333,34	5.333,34	5.333,34	5.333,30	32.000,00
511 Taxa - Prestacao de Servicos		125.000,00	20.833,34	20.833,34	20.833,34	20.833,34	20.833,30	125.000,00
1000 Recursos Ordinarios (Livres)		50.000,00	8.333,34	8.333,34	8.333,34	8.333,34	8.333,30	50.000,00



PREFEITURA MUNICIPAL DE IBEMA

Estado do Paraná

Exercício 2023

PROGRAMAÇÃO FINANCEIRA POR CATEGORIA ECONÔMICA
Consolidado

Despesa	Previsto	PROGRAMAÇÃO						Total
		1ºBimestre	2ºBimestre	3ºBimestre	4ºBimestre	5ºBimestre	6ºBimestre	
04.001.04.122.0002.2.006.3.3.90.47.00.00.		OBRIGAÇÕES TRIBUTÁRIAS E CONTRIBUTIVAS						
	4.000,00	666,66	666,66	666,66	666,66	666,66	666,70	4.000,00
1000 Recursos Ordinarios (Livres)	4.000,00	666,66	666,66	666,66	666,66	666,66	666,70	4.000,00
04.001.04.122.0002.2.006.3.3.90.93.00.00.		INDENIZAÇÕES E RESTITUIÇÕES						
	1.000,00	166,66	166,66	166,66	166,66	166,66	166,70	1.000,00
1000 Recursos Ordinarios (Livres)	1.000,00	166,66	166,66	166,66	166,66	166,66	166,70	1.000,00
04.001.04.122.0002.2.006.4.0.00.00.00.00.		DESPESAS DE CAPITAL						
	21.000,00	3.500,00	3.500,00	3.500,00	3.500,00	3.500,00	3.500,00	21.000,00
04.001.04.122.0002.2.006.4.4.00.00.00.00.		INVESTIMENTOS						
	21.000,00	3.500,00	3.500,00	3.500,00	3.500,00	3.500,00	3.500,00	21.000,00
04.001.04.122.0002.2.006.4.4.90.00.00.00.		APLICAÇÕES DIRETAS						
	21.000,00	3.500,00	3.500,00	3.500,00	3.500,00	3.500,00	3.500,00	21.000,00
04.001.04.122.0002.2.006.4.4.90.52.00.00.		EQUIPAMENTOS E MATERIAL PERMANENTE						
	21.000,00	3.500,00	3.500,00	3.500,00	3.500,00	3.500,00	3.500,00	21.000,00
501 Receitas de Alienacoes de Ativos	20.000,00	3.333,34	3.333,34	3.333,34	3.333,34	3.333,34	3.333,30	20.000,00
1000 Recursos Ordinarios (Livres)	1.000,00	166,66	166,66	166,66	166,66	166,66	166,70	1.000,00
04.001.09.000.0000.0.000.0.0.00.00.00.00.		Previdência Social						
	17.000,00	2.833,34	2.833,34	2.833,34	2.833,34	2.833,34	2.833,30	17.000,00
04.001.09.272.0000.0.000.0.0.00.00.00.00.		Previdência do Regime Estatutário						
	17.000,00	2.833,34	2.833,34	2.833,34	2.833,34	2.833,34	2.833,30	17.000,00
04.001.09.272.0002.0.000.0.0.00.00.00.00.		Administração Humanidade e Progresso						
	17.000,00	2.833,34	2.833,34	2.833,34	2.833,34	2.833,34	2.833,30	17.000,00
04.001.09.272.0002.2.007.0.0.00.00.00.00.		Gestão de Aposentadorias e Pensões						
	17.000,00	2.833,34	2.833,34	2.833,34	2.833,34	2.833,34	2.833,30	17.000,00
04.001.09.272.0002.2.007.3.0.00.00.00.00.		DESPESAS CORRENTES						
	17.000,00	2.833,34	2.833,34	2.833,34	2.833,34	2.833,34	2.833,30	17.000,00
04.001.09.272.0002.2.007.3.1.00.00.00.00.		PESSOAL E ENCARGOS SOCIAIS						
	17.000,00	2.833,34	2.833,34	2.833,34	2.833,34	2.833,34	2.833,30	17.000,00
04.001.09.272.0002.2.007.3.1.90.00.00.00.		APLICAÇÕES DIRETAS						
	17.000,00	2.833,34	2.833,34	2.833,34	2.833,34	2.833,34	2.833,30	17.000,00
04.001.09.272.0002.2.007.3.1.90.01.00.00.		APOSENTADORIAS DO RPPS, RESERVA REMUNERADA E REFORMAS DOS MILITARES						
	17.000,00	2.833,34	2.833,34	2.833,34	2.833,34	2.833,34	2.833,30	17.000,00
1000 Recursos Ordinarios (Livres)	17.000,00	2.833,34	2.833,34	2.833,34	2.833,34	2.833,34	2.833,30	17.000,00
04.001.28.000.0000.0.000.0.0.00.00.00.00.		Encargos Especiais						
	1.710.000,00	284.999,98	284.999,98	284.999,98	284.999,98	284.999,98	285.000,10	1.710.000,00
04.001.28.841.0000.0.000.0.0.00.00.00.00.		Refinanciamento da Dívida Interna						
	1.310.000,00	218.333,32	218.333,32	218.333,32	218.333,32	218.333,32	218.333,40	1.310.000,00
04.001.28.841.0002.0.000.0.0.00.00.00.00.		Administração Humanidade e Progresso						
	1.310.000,00	218.333,32	218.333,32	218.333,32	218.333,32	218.333,32	218.333,40	1.310.000,00
04.001.28.841.0002.0.001.0.0.00.00.00.00.		Gestão da Dívida Pública Municipal						
	1.310.000,00	218.333,32	218.333,32	218.333,32	218.333,32	218.333,32	218.333,40	1.310.000,00
04.001.28.841.0002.0.001.3.0.00.00.00.00.		DESPESAS CORRENTES						
	410.000,00	68.333,32	68.333,32	68.333,32	68.333,32	68.333,32	68.333,40	410.000,00
04.001.28.841.0002.0.001.3.2.00.00.00.00.		JUROS E ENCARGOS DA DÍVIDA						
	410.000,00	68.333,32	68.333,32	68.333,32	68.333,32	68.333,32	68.333,40	410.000,00
04.001.28.841.0002.0.001.3.2.90.00.00.00.		APLICAÇÕES DIRETAS						
	410.000,00	68.333,32	68.333,32	68.333,32	68.333,32	68.333,32	68.333,40	410.000,00
04.001.28.841.0002.0.001.3.2.90.21.00.00.		JUROS SOBRE A DÍVIDA POR CONTRATO						
	400.000,00	66.666,66	66.666,66	66.666,66	66.666,66	66.666,66	66.666,70	400.000,00
1000 Recursos Ordinarios (Livres)	400.000,00	66.666,66	66.666,66	66.666,66	66.666,66	66.666,66	66.666,70	400.000,00
04.001.28.841.0002.0.001.3.2.90.91.00.00.		SENTENÇAS JUDICIAIS						
	10.000,00	1.666,66	1.666,66	1.666,66	1.666,66	1.666,66	1.666,70	10.000,00
1000 Recursos Ordinarios (Livres)	10.000,00	1.666,66	1.666,66	1.666,66	1.666,66	1.666,66	1.666,70	10.000,00
04.001.28.841.0002.0.001.4.0.00.00.00.00.		DESPESAS DE CAPITAL						
	900.000,00	150.000,00	150.000,00	150.000,00	150.000,00	150.000,00	150.000,00	900.000,00
04.001.28.841.0002.0.001.4.6.00.00.00.00.		AMORTIZAÇÃO DA DÍVIDA						
	900.000,00	150.000,00	150.000,00	150.000,00	150.000,00	150.000,00	150.000,00	900.000,00
04.001.28.841.0002.0.001.4.6.90.00.00.00.		APLICAÇÕES DIRETAS						
	900.000,00	150.000,00	150.000,00	150.000,00	150.000,00	150.000,00	150.000,00	900.000,00
04.001.28.841.0002.0.001.4.6.90.71.00.00.		PRINCIPAL DA DÍVIDA CONTRATUAL RESGATADO						
	800.000,00	133.333,34	133.333,34	133.333,34	133.333,34	133.333,34	133.333,30	800.000,00
1000 Recursos Ordinarios (Livres)	800.000,00	133.333,34	133.333,34	133.333,34	133.333,34	133.333,34	133.333,30	800.000,00
04.001.28.841.0002.0.001.4.6.90.91.00.00.		SENTENÇAS JUDICIAIS						
	100.000,00	16.666,66	16.666,66	16.666,66	16.666,66	16.666,66	16.666,70	100.000,00



PREFEITURA MUNICIPAL DE IBEMA
Estado do Paraná
Exercício 2023

PROGRAMAÇÃO FINANCEIRA POR CATEGORIA ECONÔMICA
Consolidado

Despesa	Previsto	PROGRAMAÇÃO						Total
		1ºBimestre	2ºBimestre	3ºBimestre	4ºBimestre	5ºBimestre	6ºBimestre	
1000 Recursos Ordinários (Livres)	100.000,00	16.666,66	16.666,66	16.666,66	16.666,66	16.666,66	16.666,70	100.000,00
04.001.28.846.0000.0.000.0.0.00.00.00.00.	Outros Encargos Especiais							
	400.000,00	66.666,66	66.666,66	66.666,66	66.666,66	66.666,66	66.666,70	400.000,00
04.001.28.846.0002.0.000.0.0.00.00.00.00.	Administração Humanidade e Progresso							
	400.000,00	66.666,66	66.666,66	66.666,66	66.666,66	66.666,66	66.666,70	400.000,00
04.001.28.846.0002.0.002.0.0.00.00.00.00.	Gestão do PASEP							
	400.000,00	66.666,66	66.666,66	66.666,66	66.666,66	66.666,66	66.666,70	400.000,00
04.001.28.846.0002.0.002.3.0.00.00.00.00.	DESPESAS CORRENTES							
	400.000,00	66.666,66	66.666,66	66.666,66	66.666,66	66.666,66	66.666,70	400.000,00
04.001.28.846.0002.0.002.3.3.00.00.00.00.	OUTRAS DESPESAS CORRENTES							
	400.000,00	66.666,66	66.666,66	66.666,66	66.666,66	66.666,66	66.666,70	400.000,00
04.001.28.846.0002.0.002.3.3.90.00.00.00.	APLICAÇÕES DIRETAS							
	400.000,00	66.666,66	66.666,66	66.666,66	66.666,66	66.666,66	66.666,70	400.000,00
04.001.28.846.0002.0.002.3.3.90.47.00.00.	OBRIGAÇÕES TRIBUTÁRIAS E CONTRIBUTIVAS							
	400.000,00	66.666,66	66.666,66	66.666,66	66.666,66	66.666,66	66.666,70	400.000,00
504 Outros Royalties e Compensacoes Financeiras e Patrimoniais Não Previdenciarias	3.600,00	600,00	600,00	600,00	600,00	600,00	600,00	3.600,00
512 CIDE (Lei 10866/04, art.1ºB)	150,00	25,00	25,00	25,00	25,00	25,00	25,00	150,00
1000 Recursos Ordinários (Livres)	396.250,00	66.041,66	66.041,66	66.041,66	66.041,66	66.041,66	66.041,70	396.250,00
04.001.99.000.0000.0.000.0.0.00.00.00.00.	Reserva de Contingência							
	180.000,00	30.000,00	30.000,00	30.000,00	30.000,00	30.000,00	30.000,00	180.000,00
04.001.99.999.0000.0.000.0.0.00.00.00.00.	Reserva de Contingência geral							
	180.000,00	30.000,00	30.000,00	30.000,00	30.000,00	30.000,00	30.000,00	180.000,00
04.001.99.999.9999.0.000.0.0.00.00.00.00.	Reserva de Contingência							
	180.000,00	30.000,00	30.000,00	30.000,00	30.000,00	30.000,00	30.000,00	180.000,00
04.001.99.999.9999.9.999.0.0.00.00.00.00.	Gestão da Reserva de Contingência							
	180.000,00	30.000,00	30.000,00	30.000,00	30.000,00	30.000,00	30.000,00	180.000,00
04.001.99.999.9999.9.999.9.0.00.00.00.00.	RESERVA DE CONTINGÊNCIA							
	180.000,00	30.000,00	30.000,00	30.000,00	30.000,00	30.000,00	30.000,00	180.000,00
04.001.99.999.9999.9.999.9.9.00.00.00.00.	RESERVA DE CONTINGÊNCIA							
	180.000,00	30.000,00	30.000,00	30.000,00	30.000,00	30.000,00	30.000,00	180.000,00
04.001.99.999.9999.9.999.9.9.99.00.00.00.	RESERVA DE CONTINGÊNCIA							
	180.000,00	30.000,00	30.000,00	30.000,00	30.000,00	30.000,00	30.000,00	180.000,00
04.001.99.999.9999.9.999.9.9.99.99.00.00.	RESERVA DE CONTINGÊNCIA							
	180.000,00	30.000,00	30.000,00	30.000,00	30.000,00	30.000,00	30.000,00	180.000,00
999 Reserva de Contingencias	180.000,00	30.000,00	30.000,00	30.000,00	30.000,00	30.000,00	30.000,00	180.000,00
05.000.00.000.0000.0.000.0.0.00.00.00.00.	Secretaria de Agricultura, Abast. e Meio Ambiente							
	4.182.130,00	697.021,66	697.021,66	697.021,66	697.021,66	697.021,66	697.021,70	4.182.130,00
05.001.00.000.0000.0.000.0.0.00.00.00.00.	Divisão de Agricultura							
	1.277.350,00	212.891,66	212.891,66	212.891,66	212.891,66	212.891,66	212.891,70	1.277.350,00
05.001.20.000.0000.0.000.0.0.00.00.00.00.	Agricultura							
	1.277.350,00	212.891,66	212.891,66	212.891,66	212.891,66	212.891,66	212.891,70	1.277.350,00
05.001.20.606.0000.0.000.0.0.00.00.00.00.	Extensão Rural							
	1.277.350,00	212.891,66	212.891,66	212.891,66	212.891,66	212.891,66	212.891,70	1.277.350,00
05.001.20.606.0003.0.000.0.0.00.00.00.00.	Fortalecimento e Valorização do Homem do Campo							
	1.277.350,00	212.891,66	212.891,66	212.891,66	212.891,66	212.891,66	212.891,70	1.277.350,00
05.001.20.606.0003.1.019.0.0.00.00.00.00.	Aquisição de Patrulhas Agrícolas Mecanizadas							
	965.000,00	160.833,34	160.833,34	160.833,34	160.833,34	160.833,34	160.833,30	965.000,00
05.001.20.606.0003.1.019.4.0.00.00.00.00.	DESPESAS DE CAPITAL							
	965.000,00	160.833,34	160.833,34	160.833,34	160.833,34	160.833,34	160.833,30	965.000,00
05.001.20.606.0003.1.019.4.4.00.00.00.00.	INVESTIMENTOS							
	965.000,00	160.833,34	160.833,34	160.833,34	160.833,34	160.833,34	160.833,30	965.000,00
05.001.20.606.0003.1.019.4.4.90.00.00.00.	APLICAÇÕES DIRETAS							
	965.000,00	160.833,34	160.833,34	160.833,34	160.833,34	160.833,34	160.833,30	965.000,00
05.001.20.606.0003.1.019.4.4.90.52.00.00.	EQUIPAMENTOS E MATERIAL PERMANENTE							
	965.000,00	160.833,34	160.833,34	160.833,34	160.833,34	160.833,34	160.833,30	965.000,00
752 Convênio MAPA nº 921544/21 Patrulha Agrícola Mecanizada	477.500,00	79.583,34	79.583,34	79.583,34	79.583,34	79.583,34	79.583,30	477.500,00
753 Convênio MAPA nº 927114/22 Patrulha Agrícola Mecanizada	477.500,00	79.583,34	79.583,34	79.583,34	79.583,34	79.583,34	79.583,30	477.500,00
1000 Recursos Ordinários (Livres)	10.000,00	1.666,66	1.666,66	1.666,66	1.666,66	1.666,66	1.666,70	10.000,00
05.001.20.606.0003.1.021.0.0.00.00.00.00.	Reforma do Salão Comunitário da Linha Cristópolis							
	82.000,00	13.666,68	13.666,68	13.666,68	13.666,68	13.666,68	13.666,60	82.000,00



PREFEITURA MUNICIPAL DE IBEMA

Estado do Paraná

Exercício 2023

PROGRAMAÇÃO FINANCEIRA POR CATEGORIA ECONÔMICA
Consolidado

Despesa	Previsto	PROGRAMAÇÃO						Total
		1ºBimestre	2ºBimestre	3ºBimestre	4ºBimestre	5ºBimestre	6ºBimestre	
05.001.20.606.0003.1.021.4.0.00.00.00.00.	DESPESAS DE CAPITAL							
	82.000,00	13.666,68	13.666,68	13.666,68	13.666,68	13.666,68	13.666,60	82.000,00
05.001.20.606.0003.1.021.4.4.00.00.00.00.	INVESTIMENTOS							
	82.000,00	13.666,68	13.666,68	13.666,68	13.666,68	13.666,68	13.666,60	82.000,00
05.001.20.606.0003.1.021.4.4.90.00.00.00.	APLICAÇÕES DIRETAS							
	82.000,00	13.666,68	13.666,68	13.666,68	13.666,68	13.666,68	13.666,60	82.000,00
05.001.20.606.0003.1.021.4.4.90.51.00.00.	OBRAS E INSTALAÇÕES							
	82.000,00	13.666,68	13.666,68	13.666,68	13.666,68	13.666,68	13.666,60	82.000,00
1000 Recursos Ordinarios (Livres)	2.000,00	333,34	333,34	333,34	333,34	333,34	333,30	2.000,00
1016 Emendas Individuais Impositivas - Transferência Especial	80.000,00	13.333,34	13.333,34	13.333,34	13.333,34	13.333,34	13.333,30	80.000,00
05.001.20.606.0003.2.008.0.0.00.00.00.00.	Gestão da Agricultura							
	230.350,00	38.391,64	38.391,64	38.391,64	38.391,64	38.391,64	38.391,80	230.350,00
05.001.20.606.0003.2.008.3.0.00.00.00.00.	DESPESAS CORRENTES							
	229.350,00	38.224,98	38.224,98	38.224,98	38.224,98	38.224,98	38.225,10	229.350,00
05.001.20.606.0003.2.008.3.1.00.00.00.00.	PESSOAL E ENCARGOS SOCIAIS							
	162.850,00	27.141,66	27.141,66	27.141,66	27.141,66	27.141,66	27.141,70	162.850,00
05.001.20.606.0003.2.008.3.1.90.00.00.00.	APLICAÇÕES DIRETAS							
	162.850,00	27.141,66	27.141,66	27.141,66	27.141,66	27.141,66	27.141,70	162.850,00
05.001.20.606.0003.2.008.3.1.90.11.00.00.	VENCIMENTOS E VANTAGENS FIXAS - PESSOAL CIVIL							
	132.600,00	22.100,00	22.100,00	22.100,00	22.100,00	22.100,00	22.100,00	132.600,00
1000 Recursos Ordinarios (Livres)	132.600,00	22.100,00	22.100,00	22.100,00	22.100,00	22.100,00	22.100,00	132.600,00
05.001.20.606.0003.2.008.3.1.90.13.00.00.	CONTRIBUIÇÕES PATRONAIS							
	28.250,00	4.708,34	4.708,34	4.708,34	4.708,34	4.708,34	4.708,30	28.250,00
1000 Recursos Ordinarios (Livres)	28.250,00	4.708,34	4.708,34	4.708,34	4.708,34	4.708,34	4.708,30	28.250,00
05.001.20.606.0003.2.008.3.1.90.16.00.00.	OUTRAS DESPESAS VARIÁVEIS - PESSOAL CIVIL							
	1.000,00	166,66	166,66	166,66	166,66	166,66	166,70	1.000,00
1000 Recursos Ordinarios (Livres)	1.000,00	166,66	166,66	166,66	166,66	166,66	166,70	1.000,00
05.001.20.606.0003.2.008.3.1.90.94.00.00.	INDENIZAÇÕES E RESTITUIÇÕES TRABALHISTAS							
	1.000,00	166,66	166,66	166,66	166,66	166,66	166,70	1.000,00
1000 Recursos Ordinarios (Livres)	1.000,00	166,66	166,66	166,66	166,66	166,66	166,70	1.000,00
05.001.20.606.0003.2.008.3.3.00.00.00.00.	OUTRAS DESPESAS CORRENTES							
	66.500,00	11.083,32	11.083,32	11.083,32	11.083,32	11.083,32	11.083,40	66.500,00
05.001.20.606.0003.2.008.3.3.90.00.00.00.	APLICAÇÕES DIRETAS							
	66.500,00	11.083,32	11.083,32	11.083,32	11.083,32	11.083,32	11.083,40	66.500,00
05.001.20.606.0003.2.008.3.3.90.14.00.00.	DIÁRIAS - CIVIL							
	1.000,00	166,66	166,66	166,66	166,66	166,66	166,70	1.000,00
1000 Recursos Ordinarios (Livres)	1.000,00	166,66	166,66	166,66	166,66	166,66	166,70	1.000,00
05.001.20.606.0003.2.008.3.3.90.30.00.00.	MATERIAL DE CONSUMO							
	20.000,00	3.333,34	3.333,34	3.333,34	3.333,34	3.333,34	3.333,30	20.000,00
1000 Recursos Ordinarios (Livres)	20.000,00	3.333,34	3.333,34	3.333,34	3.333,34	3.333,34	3.333,30	20.000,00
05.001.20.606.0003.2.008.3.3.90.33.00.00.	PASSAGENS E DESPESAS COM LOCOMOÇÃO							
	1.000,00	166,66	166,66	166,66	166,66	166,66	166,70	1.000,00
1000 Recursos Ordinarios (Livres)	1.000,00	166,66	166,66	166,66	166,66	166,66	166,70	1.000,00
05.001.20.606.0003.2.008.3.3.90.36.00.00.	OUTROS SERVIÇOS DE TERCEIROS - PESSOA FÍSICA							
	10.000,00	1.666,66	1.666,66	1.666,66	1.666,66	1.666,66	1.666,70	10.000,00
1000 Recursos Ordinarios (Livres)	10.000,00	1.666,66	1.666,66	1.666,66	1.666,66	1.666,66	1.666,70	10.000,00
05.001.20.606.0003.2.008.3.3.90.39.00.00.	OUTROS SERVIÇOS DE TERCEIROS - PESSOA JURÍDICA							
	30.000,00	5.000,00	5.000,00	5.000,00	5.000,00	5.000,00	5.000,00	30.000,00
1000 Recursos Ordinarios (Livres)	30.000,00	5.000,00	5.000,00	5.000,00	5.000,00	5.000,00	5.000,00	30.000,00
05.001.20.606.0003.2.008.3.3.90.40.00.00.	SERVIÇOS DE TECNOLOGIA DA INFORMAÇÃO E COMUNICAÇÃO - PESSOA JURÍDICA							
	1.500,00	250,00	250,00	250,00	250,00	250,00	250,00	1.500,00
1000 Recursos Ordinarios (Livres)	1.500,00	250,00	250,00	250,00	250,00	250,00	250,00	1.500,00
05.001.20.606.0003.2.008.3.3.90.47.00.00.	OBRIGAÇÕES TRIBUTÁRIAS E CONTRIBUTIVAS							
	2.000,00	333,34	333,34	333,34	333,34	333,34	333,30	2.000,00
1000 Recursos Ordinarios (Livres)	2.000,00	333,34	333,34	333,34	333,34	333,34	333,30	2.000,00
05.001.20.606.0003.2.008.3.3.90.93.00.00.	INDENIZAÇÕES E RESTITUIÇÕES							
	1.000,00	166,66	166,66	166,66	166,66	166,66	166,70	1.000,00
1000 Recursos Ordinarios (Livres)	1.000,00	166,66	166,66	166,66	166,66	166,66	166,70	1.000,00
05.001.20.606.0003.2.008.4.0.00.00.00.00.	DESPESAS DE CAPITAL							
	1.000,00	166,66	166,66	166,66	166,66	166,66	166,70	1.000,00
05.001.20.606.0003.2.008.4.4.00.00.00.00.	INVESTIMENTOS							
	1.000,00	166,66	166,66	166,66	166,66	166,66	166,70	1.000,00
05.001.20.606.0003.2.008.4.4.90.00.00.00.	APLICAÇÕES DIRETAS							
	1.000,00	166,66	166,66	166,66	166,66	166,66	166,70	1.000,00



PREFEITURA MUNICIPAL DE IBEMA

Estado do Paraná

Exercício 2023

PROGRAMAÇÃO FINANCEIRA POR CATEGORIA ECONÔMICA
Consolidado

Despesa	Previsto	PROGRAMAÇÃO						Total
		1ºBimestre	2ºBimestre	3ºBimestre	4ºBimestre	5ºBimestre	6ºBimestre	
05.001.20.606.0003.2.008.4.4.90.52.00.00.	EQUIPAMENTOS E MATERIAL PERMANENTE	1.000,00	166,66	166,66	166,66	166,66	166,70	1.000,00
1000 Recursos Ordinarios (Livres)		1.000,00	166,66	166,66	166,66	166,66	166,70	1.000,00
05.002.00.000.0000.0.000.0.0.00.00.00.00.	Divisão de Abastecimento	1.148.000,00	191.333,34	191.333,34	191.333,34	191.333,34	191.333,30	1.148.000,00
05.002.17.000.0000.0.000.0.0.00.00.00.00.	Saneamento	1.148.000,00	191.333,34	191.333,34	191.333,34	191.333,34	191.333,30	1.148.000,00
05.002.17.511.0000.0.000.0.0.00.00.00.00.	Saneamento Básico Rural	1.148.000,00	191.333,34	191.333,34	191.333,34	191.333,34	191.333,30	1.148.000,00
05.002.17.511.0003.0.000.0.0.00.00.00.00.	Fortalecimento e Valorização do Homem do Campo	168.000,00	28.000,00	28.000,00	28.000,00	28.000,00	28.000,00	168.000,00
05.002.17.511.0003.1.016.0.0.00.00.00.00.	Construção de Abastecedorou Comunitário - Conv. Itaipu	168.000,00	28.000,00	28.000,00	28.000,00	28.000,00	28.000,00	168.000,00
05.002.17.511.0003.1.016.4.0.00.00.00.00.	DESPESAS DE CAPITAL	168.000,00	28.000,00	28.000,00	28.000,00	28.000,00	28.000,00	168.000,00
05.002.17.511.0003.1.016.4.4.00.00.00.00.	INVESTIMENTOS	168.000,00	28.000,00	28.000,00	28.000,00	28.000,00	28.000,00	168.000,00
05.002.17.511.0003.1.016.4.4.90.00.00.00.	APLICAÇÕES DIRETAS	168.000,00	28.000,00	28.000,00	28.000,00	28.000,00	28.000,00	168.000,00
05.002.17.511.0003.1.016.4.4.90.51.00.00.	OBRAS E INSTALAÇÕES	168.000,00	28.000,00	28.000,00	28.000,00	28.000,00	28.000,00	168.000,00
751 Convênio Itaipu Binacional nº 4500060923		18.000,00	3.000,00	3.000,00	3.000,00	3.000,00	3.000,00	18.000,00
754 Convênio Itaipu Binacional		77.000,00	12.833,34	12.833,34	12.833,34	12.833,34	12.833,30	77.000,00
1000 Recursos Ordinarios (Livres)		73.000,00	12.166,66	12.166,66	12.166,66	12.166,66	12.166,70	73.000,00
05.002.17.511.0004.0.000.0.0.00.00.00.00.	Abastecimento e Saneamento Rural	980.000,00	163.333,34	163.333,34	163.333,34	163.333,34	163.333,30	980.000,00
05.002.17.511.0004.1.014.0.0.00.00.00.00.	Implantação de Sistema de Abastecimento de Água em Comunidades Rurais	980.000,00	163.333,34	163.333,34	163.333,34	163.333,34	163.333,30	980.000,00
05.002.17.511.0004.1.014.4.0.00.00.00.00.	DESPESAS DE CAPITAL	980.000,00	163.333,34	163.333,34	163.333,34	163.333,34	163.333,30	980.000,00
05.002.17.511.0004.1.014.4.4.00.00.00.00.	INVESTIMENTOS	980.000,00	163.333,34	163.333,34	163.333,34	163.333,34	163.333,30	980.000,00
05.002.17.511.0004.1.014.4.4.90.00.00.00.	APLICAÇÕES DIRETAS	980.000,00	163.333,34	163.333,34	163.333,34	163.333,34	163.333,30	980.000,00
05.002.17.511.0004.1.014.4.4.90.51.00.00.	OBRAS E INSTALAÇÕES	980.000,00	163.333,34	163.333,34	163.333,34	163.333,34	163.333,30	980.000,00
740 Sistemas de Abastecimento de Água - Conv 2177/17 - FUNASA		960.000,00	160.000,00	160.000,00	160.000,00	160.000,00	160.000,00	960.000,00
1000 Recursos Ordinarios (Livres)		20.000,00	3.333,34	3.333,34	3.333,34	3.333,34	3.333,30	20.000,00
05.003.00.000.0000.0.000.0.0.00.00.00.00.	Divisão de Meio Ambiente	1.756.780,00	292.796,66	292.796,66	292.796,66	292.796,66	292.796,70	1.756.780,00
05.003.18.000.0000.0.000.0.0.00.00.00.00.	Gestão Ambiental	1.300.780,00	216.796,66	216.796,66	216.796,66	216.796,66	216.796,70	1.300.780,00
05.003.18.541.0000.0.000.0.0.00.00.00.00.	Preservação e Conservação Ambiental	820.780,00	136.796,66	136.796,66	136.796,66	136.796,66	136.796,70	820.780,00
05.003.18.541.0005.0.000.0.0.00.00.00.00.	Meio Ambiente - Preservação e Controle	820.780,00	136.796,66	136.796,66	136.796,66	136.796,66	136.796,70	820.780,00
05.003.18.541.0005.1.008.0.0.00.00.00.00.	Reestruturação e Gestão da UVR - Conv. Itaipu	266.780,00	44.463,32	44.463,32	44.463,32	44.463,32	44.463,40	266.780,00
05.003.18.541.0005.1.008.3.0.00.00.00.00.	DESPESAS CORRENTES	190.530,00	31.755,00	31.755,00	31.755,00	31.755,00	31.755,00	190.530,00
05.003.18.541.0005.1.008.3.3.00.00.00.00.	OUTRAS DESPESAS CORRENTES	190.530,00	31.755,00	31.755,00	31.755,00	31.755,00	31.755,00	190.530,00
05.003.18.541.0005.1.008.3.3.90.00.00.00.	APLICAÇÕES DIRETAS	190.530,00	31.755,00	31.755,00	31.755,00	31.755,00	31.755,00	190.530,00
05.003.18.541.0005.1.008.3.3.90.30.00.00.	MATERIAL DE CONSUMO	63.300,00	10.550,00	10.550,00	10.550,00	10.550,00	10.550,00	63.300,00
751 Convênio Itaipu Binacional nº 4500060923		20.000,00	3.333,34	3.333,34	3.333,34	3.333,34	3.333,30	20.000,00
754 Convênio Itaipu Binacional		33.300,00	5.550,00	5.550,00	5.550,00	5.550,00	5.550,00	33.300,00
1000 Recursos Ordinarios (Livres)		10.000,00	1.666,66	1.666,66	1.666,66	1.666,66	1.666,70	10.000,00
05.003.18.541.0005.1.008.3.3.90.39.00.00.	OUTROS SERVIÇOS DE TERCEIROS - PESSOA JURÍDICA	127.230,00	21.205,00	21.205,00	21.205,00	21.205,00	21.205,00	127.230,00
751 Convênio Itaipu Binacional nº 4500060923		22.000,00	3.666,66	3.666,66	3.666,66	3.666,66	3.666,70	22.000,00
754 Convênio Itaipu Binacional		85.230,00	14.205,00	14.205,00	14.205,00	14.205,00	14.205,00	85.230,00
1000 Recursos Ordinarios (Livres)		20.000,00	3.333,34	3.333,34	3.333,34	3.333,34	3.333,30	20.000,00



PREFEITURA MUNICIPAL DE IBEMA

Estado do Paraná

Exercício 2023

PROGRAMAÇÃO FINANCEIRA POR CATEGORIA ECONÔMICA
Consolidado

Despesa	Previsto	PROGRAMAÇÃO						Total
		1ºBimestre	2ºBimestre	3ºBimestre	4ºBimestre	5ºBimestre	6ºBimestre	
05.003.18.541.0005.1.008.4.0.0.00.00.00.00.	DESPESAS DE CAPITAL							
	76.250,00	12.708,32	12.708,32	12.708,32	12.708,32	12.708,32	12.708,40	76.250,00
05.003.18.541.0005.1.008.4.4.0.00.00.00.00.	INVESTIMENTOS							
	76.250,00	12.708,32	12.708,32	12.708,32	12.708,32	12.708,32	12.708,40	76.250,00
05.003.18.541.0005.1.008.4.4.90.00.00.00.00.	APLICAÇÕES DIRETAS							
	76.250,00	12.708,32	12.708,32	12.708,32	12.708,32	12.708,32	12.708,40	76.250,00
05.003.18.541.0005.1.008.4.4.90.52.00.00.00.	EQUIPAMENTOS E MATERIAL PERMANENTE							
	76.250,00	12.708,32	12.708,32	12.708,32	12.708,32	12.708,32	12.708,40	76.250,00
	40.000,00	6.666,66	6.666,66	6.666,66	6.666,66	6.666,66	6.666,70	40.000,00
751 Convênio Itaipu Binacional nº 4500060923	6.250,00	1.041,66	1.041,66	1.041,66	1.041,66	1.041,66	1.041,70	6.250,00
754 Convênio Itaipu Binacional	30.000,00	5.000,00	5.000,00	5.000,00	5.000,00	5.000,00	5.000,00	30.000,00
1000 Recursos Ordinarios (Livres)								
05.003.18.541.0005.1.023.0.0.0.00.00.00.00.	Recuperação e Proteção de Nascentes							
	17.000,00	2.833,34	2.833,34	2.833,34	2.833,34	2.833,34	2.833,30	17.000,00
05.003.18.541.0005.1.023.3.0.0.00.00.00.00.	DESPESAS CORRENTES							
	17.000,00	2.833,34	2.833,34	2.833,34	2.833,34	2.833,34	2.833,30	17.000,00
05.003.18.541.0005.1.023.3.3.0.00.00.00.00.	OUTRAS DESPESAS CORRENTES							
	17.000,00	2.833,34	2.833,34	2.833,34	2.833,34	2.833,34	2.833,30	17.000,00
05.003.18.541.0005.1.023.3.3.90.00.00.00.00.	APLICAÇÕES DIRETAS							
	17.000,00	2.833,34	2.833,34	2.833,34	2.833,34	2.833,34	2.833,30	17.000,00
05.003.18.541.0005.1.023.3.3.90.39.00.00.00.	OUTROS SERVIÇOS DE TERCEIROS - PESSOA JURÍDICA							
	17.000,00	2.833,34	2.833,34	2.833,34	2.833,34	2.833,34	2.833,30	17.000,00
754 Convênio Itaipu Binacional	17.000,00	2.833,34	2.833,34	2.833,34	2.833,34	2.833,34	2.833,30	17.000,00
05.003.18.541.0005.1.024.0.0.0.00.00.00.00.	Construção, Ampliação e Reforma da Infraestrutura da UVR							
	537.000,00	89.500,00	89.500,00	89.500,00	89.500,00	89.500,00	89.500,00	537.000,00
05.003.18.541.0005.1.024.4.0.0.00.00.00.00.	DESPESAS DE CAPITAL							
	537.000,00	89.500,00	89.500,00	89.500,00	89.500,00	89.500,00	89.500,00	537.000,00
05.003.18.541.0005.1.024.4.4.0.00.00.00.00.	INVESTIMENTOS							
	537.000,00	89.500,00	89.500,00	89.500,00	89.500,00	89.500,00	89.500,00	537.000,00
05.003.18.541.0005.1.024.4.4.90.00.00.00.00.	APLICAÇÕES DIRETAS							
	537.000,00	89.500,00	89.500,00	89.500,00	89.500,00	89.500,00	89.500,00	537.000,00
05.003.18.541.0005.1.024.4.4.90.51.00.00.00.	OBRAS E INSTALAÇÕES							
	537.000,00	89.500,00	89.500,00	89.500,00	89.500,00	89.500,00	89.500,00	537.000,00
	429.600,00	71.600,00	71.600,00	71.600,00	71.600,00	71.600,00	71.600,00	429.600,00
754 Convênio Itaipu Binacional	107.400,00	17.900,00	17.900,00	17.900,00	17.900,00	17.900,00	17.900,00	107.400,00
1000 Recursos Ordinarios (Livres)								
05.003.18.542.0000.0.000.0.0.0.00.00.00.00.	Controle Ambiental							
	480.000,00	80.000,00	80.000,00	80.000,00	80.000,00	80.000,00	80.000,00	480.000,00
05.003.18.542.0005.0.000.0.0.0.00.00.00.00.	Meio Ambiente - Preservação e Controle							
	480.000,00	80.000,00	80.000,00	80.000,00	80.000,00	80.000,00	80.000,00	480.000,00
05.003.18.542.0005.2.009.0.0.0.00.00.00.00.	Gestão dos Resíduos Sólidos							
	480.000,00	80.000,00	80.000,00	80.000,00	80.000,00	80.000,00	80.000,00	480.000,00
05.003.18.542.0005.2.009.3.0.0.00.00.00.00.	DESPESAS CORRENTES							
	480.000,00	80.000,00	80.000,00	80.000,00	80.000,00	80.000,00	80.000,00	480.000,00
05.003.18.542.0005.2.009.3.3.0.00.00.00.00.	OUTRAS DESPESAS CORRENTES							
	480.000,00	80.000,00	80.000,00	80.000,00	80.000,00	80.000,00	80.000,00	480.000,00
05.003.18.542.0005.2.009.3.3.90.00.00.00.00.	APLICAÇÕES DIRETAS							
	480.000,00	80.000,00	80.000,00	80.000,00	80.000,00	80.000,00	80.000,00	480.000,00
05.003.18.542.0005.2.009.3.3.90.39.00.00.00.	OUTROS SERVIÇOS DE TERCEIROS - PESSOA JURÍDICA							
	480.000,00	80.000,00	80.000,00	80.000,00	80.000,00	80.000,00	80.000,00	480.000,00
	480.000,00	80.000,00	80.000,00	80.000,00	80.000,00	80.000,00	80.000,00	480.000,00
1000 Recursos Ordinarios (Livres)								
05.003.25.000.0000.0.000.0.0.0.00.00.00.00.	Energia							
	456.000,00	76.000,00	76.000,00	76.000,00	76.000,00	76.000,00	76.000,00	456.000,00
05.003.25.752.0000.0.000.0.0.0.00.00.00.00.	Energia Elétrica							
	456.000,00	76.000,00	76.000,00	76.000,00	76.000,00	76.000,00	76.000,00	456.000,00
05.003.25.752.0005.0.000.0.0.0.00.00.00.00.	Meio Ambiente - Preservação e Controle							
	456.000,00	76.000,00	76.000,00	76.000,00	76.000,00	76.000,00	76.000,00	456.000,00
05.003.25.752.0005.1.025.0.0.0.00.00.00.00.	Aquisição de Sistema de Geração de Energia Fotovoltaica - Conv. Itaipu							
	456.000,00	76.000,00	76.000,00	76.000,00	76.000,00	76.000,00	76.000,00	456.000,00
05.003.25.752.0005.1.025.4.0.0.00.00.00.00.	DESPESAS DE CAPITAL							
	456.000,00	76.000,00	76.000,00	76.000,00	76.000,00	76.000,00	76.000,00	456.000,00
05.003.25.752.0005.1.025.4.4.0.00.00.00.00.	INVESTIMENTOS							
	456.000,00	76.000,00	76.000,00	76.000,00	76.000,00	76.000,00	76.000,00	456.000,00
05.003.25.752.0005.1.025.4.4.90.00.00.00.00.	APLICAÇÕES DIRETAS							
	456.000,00	76.000,00	76.000,00	76.000,00	76.000,00	76.000,00	76.000,00	456.000,00
05.003.25.752.0005.1.025.4.4.90.52.00.00.00.	EQUIPAMENTOS E MATERIAL PERMANENTE							



PREFEITURA MUNICIPAL DE IBEMA

Estado do Paraná

Exercício 2023

PROGRAMAÇÃO FINANCEIRA POR CATEGORIA ECONÔMICA
Consolidado

Despesa	Previsto	PROGRAMAÇÃO						Total
		1ºBimestre	2ºBimestre	3ºBimestre	4ºBimestre	5ºBimestre	6ºBimestre	
06.001.26.782.0006.1.022.0.0.00.00.00.00	Readequação de Estradas Vicinais	248.000,00	41.333,34	41.333,34	41.333,34	41.333,34	41.333,30	248.000,00
06.001.26.782.0006.1.022.3.0.00.00.00.00	DESPESAS CORRENTES	248.000,00	41.333,34	41.333,34	41.333,34	41.333,34	41.333,30	248.000,00
06.001.26.782.0006.1.022.3.3.00.00.00.00	OUTRAS DESPESAS CORRENTES	248.000,00	41.333,34	41.333,34	41.333,34	41.333,34	41.333,30	248.000,00
06.001.26.782.0006.1.022.3.3.90.00.00.00	APLICAÇÕES DIRETAS	248.000,00	41.333,34	41.333,34	41.333,34	41.333,34	41.333,30	248.000,00
06.001.26.782.0006.1.022.3.3.90.39.00.00	OUTROS SERVIÇOS DE TERCEIROS - PESSOA JURÍDICA	248.000,00	41.333,34	41.333,34	41.333,34	41.333,34	41.333,30	248.000,00
754 Convênio Itaipu Binacional		148.800,00	24.800,00	24.800,00	24.800,00	24.800,00	24.800,00	148.800,00
1000 Recursos Ordinarios (Livres)		99.200,00	16.533,34	16.533,34	16.533,34	16.533,34	16.533,30	99.200,00
06.001.26.782.0006.2.010.0.0.00.00.00.00	Gestão dos Serviços Rodoviários	1.433.250,00	238.875,00	238.875,00	238.875,00	238.875,00	238.875,00	1.433.250,00
06.001.26.782.0006.2.010.3.0.00.00.00.00	DESPESAS CORRENTES	1.432.250,00	238.708,34	238.708,34	238.708,34	238.708,34	238.708,30	1.432.250,00
06.001.26.782.0006.2.010.3.1.00.00.00.00	PESSOAL E ENCARGOS SOCIAIS	731.000,00	121.833,34	121.833,34	121.833,34	121.833,34	121.833,30	731.000,00
06.001.26.782.0006.2.010.3.1.90.00.00.00	APLICAÇÕES DIRETAS	731.000,00	121.833,34	121.833,34	121.833,34	121.833,34	121.833,30	731.000,00
06.001.26.782.0006.2.010.3.1.90.11.00.00	VENCIMENTOS E VANTAGENS FIXAS - PESSOAL CIVIL	500.000,00	83.333,34	83.333,34	83.333,34	83.333,34	83.333,30	500.000,00
1000 Recursos Ordinarios (Livres)		500.000,00	83.333,34	83.333,34	83.333,34	83.333,34	83.333,30	500.000,00
06.001.26.782.0006.2.010.3.1.90.13.00.00	CONTRIBUIÇÕES PATRONAIS	126.000,00	21.000,00	21.000,00	21.000,00	21.000,00	21.000,00	126.000,00
1000 Recursos Ordinarios (Livres)		126.000,00	21.000,00	21.000,00	21.000,00	21.000,00	21.000,00	126.000,00
06.001.26.782.0006.2.010.3.1.90.16.00.00	OUTRAS DESPESAS VARIÁVEIS - PESSOAL CIVIL	100.000,00	16.666,66	16.666,66	16.666,66	16.666,66	16.666,70	100.000,00
1000 Recursos Ordinarios (Livres)		100.000,00	16.666,66	16.666,66	16.666,66	16.666,66	16.666,70	100.000,00
06.001.26.782.0006.2.010.3.1.90.94.00.00	INDENIZAÇÕES E RESTITUIÇÕES TRABALHISTAS	5.000,00	833,34	833,34	833,34	833,34	833,30	5.000,00
1000 Recursos Ordinarios (Livres)		5.000,00	833,34	833,34	833,34	833,34	833,30	5.000,00
06.001.26.782.0006.2.010.3.3.00.00.00.00	OUTRAS DESPESAS CORRENTES	701.250,00	116.875,00	116.875,00	116.875,00	116.875,00	116.875,00	701.250,00
06.001.26.782.0006.2.010.3.3.90.00.00.00	APLICAÇÕES DIRETAS	701.250,00	116.875,00	116.875,00	116.875,00	116.875,00	116.875,00	701.250,00
06.001.26.782.0006.2.010.3.3.90.14.00.00	DIARIAS - CIVIL	2.000,00	333,34	333,34	333,34	333,34	333,30	2.000,00
1000 Recursos Ordinarios (Livres)		2.000,00	333,34	333,34	333,34	333,34	333,30	2.000,00
06.001.26.782.0006.2.010.3.3.90.30.00.00	MATERIAL DE CONSUMO	419.850,00	69.975,00	69.975,00	69.975,00	69.975,00	69.975,00	419.850,00
504 Outros Royalties e Compensacoes Financeiras e Patrimoniais Não Previdenciarias		120.000,00	20.000,00	20.000,00	20.000,00	20.000,00	20.000,00	120.000,00
511 Taxa - Prestacao de Servicos		185.000,00	30.833,34	30.833,34	30.833,34	30.833,34	30.833,30	185.000,00
512 CIDE (Lei 10866/04, art.1ºB)		14.850,00	2.475,00	2.475,00	2.475,00	2.475,00	2.475,00	14.850,00
1000 Recursos Ordinarios (Livres)		100.000,00	16.666,66	16.666,66	16.666,66	16.666,66	16.666,70	100.000,00
06.001.26.782.0006.2.010.3.3.90.33.00.00	PASSAGENS E DESPESAS COM LOCOMOÇÃO	1.000,00	166,66	166,66	166,66	166,66	166,70	1.000,00
1000 Recursos Ordinarios (Livres)		1.000,00	166,66	166,66	166,66	166,66	166,70	1.000,00
06.001.26.782.0006.2.010.3.3.90.36.00.00	OUTROS SERVIÇOS DE TERCEIROS - PESSOA FÍSICA	5.000,00	833,34	833,34	833,34	833,34	833,30	5.000,00
1000 Recursos Ordinarios (Livres)		5.000,00	833,34	833,34	833,34	833,34	833,30	5.000,00
06.001.26.782.0006.2.010.3.3.90.39.00.00	OUTROS SERVIÇOS DE TERCEIROS - PESSOA JURÍDICA	271.400,00	45.233,34	45.233,34	45.233,34	45.233,34	45.233,30	271.400,00
504 Outros Royalties e Compensacoes Financeiras e Patrimoniais Não Previdenciarias		116.400,00	19.400,00	19.400,00	19.400,00	19.400,00	19.400,00	116.400,00
511 Taxa - Prestacao de Servicos		80.000,00	13.333,34	13.333,34	13.333,34	13.333,34	13.333,30	80.000,00
1000 Recursos Ordinarios (Livres)		75.000,00	12.500,00	12.500,00	12.500,00	12.500,00	12.500,00	75.000,00
06.001.26.782.0006.2.010.3.3.90.47.00.00	OBRIGAÇÕES TRIBUTÁRIAS E CONTRIBUTIVAS	1.000,00	166,66	166,66	166,66	166,66	166,70	1.000,00
1000 Recursos Ordinarios (Livres)		1.000,00	166,66	166,66	166,66	166,66	166,70	1.000,00
06.001.26.782.0006.2.010.3.3.90.93.00.00	INDENIZAÇÕES E RESTITUIÇÕES	1.000,00	166,66	166,66	166,66	166,66	166,70	1.000,00
1000 Recursos Ordinarios (Livres)		1.000,00	166,66	166,66	166,66	166,66	166,70	1.000,00



PREFEITURA MUNICIPAL DE IBEMA

Estado do Paraná

Exercício 2023

PROGRAMAÇÃO FINANCEIRA POR CATEGORIA ECONÔMICA
Consolidado

Despesa	Previsto	PROGRAMAÇÃO						Total	
		1º Bimestre	2º Bimestre	3º Bimestre	4º Bimestre	5º Bimestre	6º Bimestre		
06.001.26.782.0006.2.010.4.0.00.00.00.00	DESPESAS DE CAPITAL	1.000,00	166,66	166,66	166,66	166,66	166,66	166,70	1.000,00
06.001.26.782.0006.2.010.4.4.00.00.00.00	INVESTIMENTOS	1.000,00	166,66	166,66	166,66	166,66	166,66	166,70	1.000,00
06.001.26.782.0006.2.010.4.4.90.00.00.00	APLICAÇÕES DIRETAS	1.000,00	166,66	166,66	166,66	166,66	166,66	166,70	1.000,00
06.001.26.782.0006.2.010.4.4.90.52.00.00	EQUIPAMENTOS E MATERIAL PERMANENTE	1.000,00	166,66	166,66	166,66	166,66	166,66	166,70	1.000,00
1000 Recursos Ordinarios (Livres)		1.000,00	166,66	166,66	166,66	166,66	166,66	166,70	1.000,00
06.002.00.000.0000.0.000.0.0.00.00.00.00	Divisão de Serviços Urbanos	2.538.000,00	423.000,00	423.000,00	423.000,00	423.000,00	423.000,00	423.000,00	2.538.000,00
06.002.15.000.0000.0.000.0.0.00.00.00.00	Urbanismo	2.538.000,00	423.000,00	423.000,00	423.000,00	423.000,00	423.000,00	423.000,00	2.538.000,00
06.002.15.451.0000.0.000.0.0.00.00.00.00	Infra-Estrutura Urbana	1.705.000,00	284.166,66	284.166,66	284.166,66	284.166,66	284.166,66	284.166,70	1.705.000,00
06.002.15.451.0007.0.000.0.0.00.00.00.00	Desenvolvimento e Progresso Urbano	1.705.000,00	284.166,66	284.166,66	284.166,66	284.166,66	284.166,66	284.166,70	1.705.000,00
06.002.15.451.0007.1.003.0.0.00.00.00.00	Pavimentação Asfáltica	400.000,00	66.666,66	66.666,66	66.666,66	66.666,66	66.666,66	66.666,70	400.000,00
06.002.15.451.0007.1.003.4.0.00.00.00.00	DESPESAS DE CAPITAL	400.000,00	66.666,66	66.666,66	66.666,66	66.666,66	66.666,66	66.666,70	400.000,00
06.002.15.451.0007.1.003.4.4.00.00.00.00	INVESTIMENTOS	400.000,00	66.666,66	66.666,66	66.666,66	66.666,66	66.666,66	66.666,70	400.000,00
06.002.15.451.0007.1.003.4.4.90.00.00.00	APLICAÇÕES DIRETAS	400.000,00	66.666,66	66.666,66	66.666,66	66.666,66	66.666,66	66.666,70	400.000,00
06.002.15.451.0007.1.003.4.4.90.51.00.00	OBRAS E INSTALAÇÕES	400.000,00	66.666,66	66.666,66	66.666,66	66.666,66	66.666,66	66.666,70	400.000,00
1000 Recursos Ordinarios (Livres)		300.000,00	50.000,00	50.000,00	50.000,00	50.000,00	50.000,00	50.000,00	300.000,00
1016 Emendas Individuais Impositivas - Transferência Especial		100.000,00	16.666,66	16.666,66	16.666,66	16.666,66	16.666,66	16.666,70	100.000,00
06.002.15.451.0007.1.020.0.0.00.00.00.00	Construção do Lago Municipal - 2ª Etapa	750.000,00	125.000,00	125.000,00	125.000,00	125.000,00	125.000,00	125.000,00	750.000,00
06.002.15.451.0007.1.020.4.0.00.00.00.00	DESPESAS DE CAPITAL	750.000,00	125.000,00	125.000,00	125.000,00	125.000,00	125.000,00	125.000,00	750.000,00
06.002.15.451.0007.1.020.4.4.00.00.00.00	INVESTIMENTOS	750.000,00	125.000,00	125.000,00	125.000,00	125.000,00	125.000,00	125.000,00	750.000,00
06.002.15.451.0007.1.020.4.4.90.00.00.00	APLICAÇÕES DIRETAS	750.000,00	125.000,00	125.000,00	125.000,00	125.000,00	125.000,00	125.000,00	750.000,00
06.002.15.451.0007.1.020.4.4.90.51.00.00	OBRAS E INSTALAÇÕES	750.000,00	125.000,00	125.000,00	125.000,00	125.000,00	125.000,00	125.000,00	750.000,00
1000 Recursos Ordinarios (Livres)		248.460,00	41.410,00	41.410,00	41.410,00	41.410,00	41.410,00	41.410,00	248.460,00
1016 Emendas Individuais Impositivas - Transferência Especial		501.540,00	83.590,00	83.590,00	83.590,00	83.590,00	83.590,00	83.590,00	501.540,00
06.002.15.451.0007.2.011.0.0.00.00.00.00	Gestão da Iluminação Pública	555.000,00	92.500,00	92.500,00	92.500,00	92.500,00	92.500,00	92.500,00	555.000,00
06.002.15.451.0007.2.011.3.3.00.00.00.00	DESPESAS CORRENTES	555.000,00	92.500,00	92.500,00	92.500,00	92.500,00	92.500,00	92.500,00	555.000,00
06.002.15.451.0007.2.011.3.3.00.00.00.00	OUTRAS DESPESAS CORRENTES	555.000,00	92.500,00	92.500,00	92.500,00	92.500,00	92.500,00	92.500,00	555.000,00
06.002.15.451.0007.2.011.3.3.90.00.00.00	APLICAÇÕES DIRETAS	555.000,00	92.500,00	92.500,00	92.500,00	92.500,00	92.500,00	92.500,00	555.000,00
06.002.15.451.0007.2.011.3.3.90.30.00.00	MATERIAL DE CONSUMO	50.000,00	8.333,34	8.333,34	8.333,34	8.333,34	8.333,34	8.333,30	50.000,00
1000 Recursos Ordinarios (Livres)		50.000,00	8.333,34	8.333,34	8.333,34	8.333,34	8.333,34	8.333,30	50.000,00
06.002.15.451.0007.2.011.3.3.90.39.00.00	OUTROS SERVIÇOS DE TERCEIROS - PESSOA JURÍDICA	505.000,00	84.166,66	84.166,66	84.166,66	84.166,66	84.166,66	84.166,70	505.000,00
507 COSIP - Contribuição de Iluminação Pública, Art. 149-A, CF		405.000,00	67.500,00	67.500,00	67.500,00	67.500,00	67.500,00	67.500,00	405.000,00
1000 Recursos Ordinarios (Livres)		100.000,00	16.666,66	16.666,66	16.666,66	16.666,66	16.666,66	16.666,70	100.000,00
06.002.15.452.0000.0.000.0.0.00.00.00.00	Serviços Urbanos	833.000,00	138.833,34	138.833,34	138.833,34	138.833,34	138.833,34	138.833,30	833.000,00
06.002.15.452.0007.0.000.0.0.00.00.00.00	Desenvolvimento e Progresso Urbano	833.000,00	138.833,34	138.833,34	138.833,34	138.833,34	138.833,34	138.833,30	833.000,00
06.002.15.452.0007.2.012.0.0.00.00.00.00	Gestão dos Serviços Urbanos								



PREFEITURA MUNICIPAL DE IBEMA

Estado do Paraná

Exercício 2023

PROGRAMAÇÃO FINANCEIRA POR CATEGORIA ECONÔMICA

Consolidado

Despesa	Previsto	PROGRAMAÇÃO						Total
		1ºBimestre	2ºBimestre	3ºBimestre	4ºBimestre	5ºBimestre	6ºBimestre	
06.002.15.452.0007.2.012.3.0.00.00.00.00.	833.000,00	138.833,34	138.833,34	138.833,34	138.833,34	138.833,34	138.833,30	833.000,00
	DESPESAS CORRENTES							
	832.500,00	138.750,00	138.750,00	138.750,00	138.750,00	138.750,00	138.750,00	832.500,00
06.002.15.452.0007.2.012.3.1.00.00.00.00.								
	PESSOAL E ENCARGOS SOCIAIS							
	230.500,00	38.416,68	38.416,68	38.416,68	38.416,68	38.416,68	38.416,60	230.500,00
06.002.15.452.0007.2.012.3.1.90.00.00.00.								
	APLICAÇÕES DIRETAS							
	230.500,00	38.416,68	38.416,68	38.416,68	38.416,68	38.416,68	38.416,60	230.500,00
06.002.15.452.0007.2.012.3.1.90.11.00.00.								
	VENCIMENTOS E VANTAGENS FIXAS - PESSOAL CIVIL							
	156.300,00	26.050,00	26.050,00	26.050,00	26.050,00	26.050,00	26.050,00	156.300,00
	156.300,00	26.050,00	26.050,00	26.050,00	26.050,00	26.050,00	26.050,00	156.300,00
1000 Recursos Ordinarios (Livres)								
06.002.15.452.0007.2.012.3.1.90.13.00.00.								
	CONTRIBUIÇÕES PATRONAIS							
	39.200,00	6.533,34	6.533,34	6.533,34	6.533,34	6.533,34	6.533,30	39.200,00
	39.200,00	6.533,34	6.533,34	6.533,34	6.533,34	6.533,34	6.533,30	39.200,00
1000 Recursos Ordinarios (Livres)								
06.002.15.452.0007.2.012.3.1.90.16.00.00.								
	OUTRAS DESPESAS VARIÁVEIS - PESSOAL CIVIL							
	30.000,00	5.000,00	5.000,00	5.000,00	5.000,00	5.000,00	5.000,00	30.000,00
	30.000,00	5.000,00	5.000,00	5.000,00	5.000,00	5.000,00	5.000,00	30.000,00
1000 Recursos Ordinarios (Livres)								
06.002.15.452.0007.2.012.3.1.90.94.00.00.								
	INDENIZAÇÕES E RESTITUIÇÕES TRABALHISTAS							
	5.000,00	833,34	833,34	833,34	833,34	833,34	833,30	5.000,00
	5.000,00	833,34	833,34	833,34	833,34	833,34	833,30	5.000,00
1000 Recursos Ordinarios (Livres)								
06.002.15.452.0007.2.012.3.3.00.00.00.00.								
	OUTRAS DESPESAS CORRENTES							
	602.000,00	100.333,32	100.333,32	100.333,32	100.333,32	100.333,32	100.333,40	602.000,00
06.002.15.452.0007.2.012.3.3.90.00.00.00.								
	APLICAÇÕES DIRETAS							
	602.000,00	100.333,32	100.333,32	100.333,32	100.333,32	100.333,32	100.333,40	602.000,00
06.002.15.452.0007.2.012.3.3.90.30.00.00.								
	MATERIAL DE CONSUMO							
	75.000,00	12.500,00	12.500,00	12.500,00	12.500,00	12.500,00	12.500,00	75.000,00
	75.000,00	12.500,00	12.500,00	12.500,00	12.500,00	12.500,00	12.500,00	75.000,00
1000 Recursos Ordinarios (Livres)								
06.002.15.452.0007.2.012.3.3.90.36.00.00.								
	OUTROS SERVIÇOS DE TERCEIROS - PESSOA FÍSICA							
	5.000,00	833,34	833,34	833,34	833,34	833,34	833,30	5.000,00
	5.000,00	833,34	833,34	833,34	833,34	833,34	833,30	5.000,00
1000 Recursos Ordinarios (Livres)								
06.002.15.452.0007.2.012.3.3.90.39.00.00.								
	OUTROS SERVIÇOS DE TERCEIROS - PESSOA JURÍDICA							
	520.000,00	86.666,66	86.666,66	86.666,66	86.666,66	86.666,66	86.666,70	520.000,00
	520.000,00	86.666,66	86.666,66	86.666,66	86.666,66	86.666,66	86.666,70	520.000,00
1000 Recursos Ordinarios (Livres)								
06.002.15.452.0007.2.012.3.3.90.47.00.00.								
	OBRIGAÇÕES TRIBUTÁRIAS E CONTRIBUTIVAS							
	1.000,00	166,66	166,66	166,66	166,66	166,66	166,70	1.000,00
	1.000,00	166,66	166,66	166,66	166,66	166,66	166,70	1.000,00
1000 Recursos Ordinarios (Livres)								
06.002.15.452.0007.2.012.3.3.90.93.00.00.								
	INDENIZAÇÕES E RESTITUIÇÕES							
	1.000,00	166,66	166,66	166,66	166,66	166,66	166,70	1.000,00
	1.000,00	166,66	166,66	166,66	166,66	166,66	166,70	1.000,00
1000 Recursos Ordinarios (Livres)								
06.002.15.452.0007.2.012.4.0.00.00.00.00.								
	DESPESAS DE CAPITAL							
	500,00	83,34	83,34	83,34	83,34	83,34	83,30	500,00
06.002.15.452.0007.2.012.4.4.00.00.00.00.								
	INVESTIMENTOS							
	500,00	83,34	83,34	83,34	83,34	83,34	83,30	500,00
06.002.15.452.0007.2.012.4.4.90.00.00.00.								
	APLICAÇÕES DIRETAS							
	500,00	83,34	83,34	83,34	83,34	83,34	83,30	500,00
06.002.15.452.0007.2.012.4.4.90.52.00.00.								
	EQUIPAMENTOS E MATERIAL PERMANENTE							
	500,00	83,34	83,34	83,34	83,34	83,34	83,30	500,00
	500,00	83,34	83,34	83,34	83,34	83,34	83,30	500,00
1000 Recursos Ordinarios (Livres)								
07.000.00.000.0000.0.000.0.0.00.00.00.00.								
	Secretaria de Ind. Com. Turismo e Serviços							
	1.260.000,00	210.000,00	210.000,00	210.000,00	210.000,00	210.000,00	210.000,00	1.260.000,00
07.001.00.000.0000.0.000.0.0.00.00.00.00.								
	Divisão de Indústria							
	1.260.000,00	210.000,00	210.000,00	210.000,00	210.000,00	210.000,00	210.000,00	1.260.000,00
07.001.22.000.0000.0.000.0.0.00.00.00.00.								
	Indústria							
	1.260.000,00	210.000,00	210.000,00	210.000,00	210.000,00	210.000,00	210.000,00	1.260.000,00
07.001.22.664.0000.0.000.0.0.00.00.00.00.								
	Propriedade Industrial							
	1.260.000,00	210.000,00	210.000,00	210.000,00	210.000,00	210.000,00	210.000,00	1.260.000,00
07.001.22.664.0008.0.000.0.0.00.00.00.00.								
	Geração de Emprego e Renda							
	1.260.000,00	210.000,00	210.000,00	210.000,00	210.000,00	210.000,00	210.000,00	1.260.000,00
07.001.22.664.0008.1.015.0.0.00.00.00.00.								
	Construção de Barracão Industrial							
	1.260.000,00	210.000,00	210.000,00	210.000,00	210.000,00	210.000,00	210.000,00	1.260.000,00
07.001.22.664.0008.1.015.4.0.00.00.00.00.								
	DESPESAS DE CAPITAL							
	1.260.000,00	210.000,00	210.000,00	210.000,00	210.000,00	210.000,00	210.000,00	1.260.000,00
07.001.22.664.0008.1.015.4.4.00.00.00.00.								
	INVESTIMENTOS							
	1.260.000,00	210.000,00	210.000,00	210.000,00	210.000,00	210.000,00	210.000,00	1.260.000,00
07.001.22.664.0008.1.015.4.4.90.00.00.00.								
	APLICAÇÕES DIRETAS							
	1.260.000,00	210.000,00	210.000,00	210.000,00	210.000,00	210.000,00	210.000,00	1.260.000,00



PREFEITURA MUNICIPAL DE IBEMA

Estado do Paraná

Exercício 2023

PROGRAMAÇÃO FINANCEIRA POR CATEGORIA ECONÔMICA

Consolidado

Despesa	Previsto	PROGRAMAÇÃO						Total
		1ºBimestre	2ºBimestre	3ºBimestre	4ºBimestre	5ºBimestre	6ºBimestre	
07.001.22.664.0008.1.015.4.4.90.51.00.00.	1.260.000,00	210.000,00	210.000,00	210.000,00	210.000,00	210.000,00	210.000,00	1.260.000,00
		OBRAS E INSTALAÇÕES						
	1.260.000,00	210.000,00	210.000,00	210.000,00	210.000,00	210.000,00	210.000,00	1.260.000,00
741 Convênio Estadual - Construção de Barracão Industrial	1.200.000,00	200.000,00	200.000,00	200.000,00	200.000,00	200.000,00	200.000,00	1.200.000,00
1000 Recursos Ordinários (Livres)	60.000,00	10.000,00	10.000,00	10.000,00	10.000,00	10.000,00	10.000,00	60.000,00
08.000.00.000.0000.0.000.0.0.00.00.00.00.		Secretaria de Saúde						
	121.650,00	20.274,98	20.274,98	20.274,98	20.274,98	20.274,98	20.274,98	121.650,00
08.001.00.000.0000.0.000.0.0.00.00.00.00.		Divisão da Secretaria de Saúde						
	121.650,00	20.274,98	20.274,98	20.274,98	20.274,98	20.274,98	20.274,98	121.650,00
08.001.10.000.0000.0.000.0.0.00.00.00.00.		Saúde						
	121.650,00	20.274,98	20.274,98	20.274,98	20.274,98	20.274,98	20.274,98	121.650,00
08.001.10.301.0000.0.000.0.0.00.00.00.00.		Atenção Básica						
	121.650,00	20.274,98	20.274,98	20.274,98	20.274,98	20.274,98	20.274,98	121.650,00
08.001.10.301.0009.0.000.0.0.00.00.00.00.		Saúde e Qualidade de Vida						
	121.650,00	20.274,98	20.274,98	20.274,98	20.274,98	20.274,98	20.274,98	121.650,00
08.001.10.301.0009.2.200.0.0.00.00.00.00.		Gestão da Secretaria de Saúde						
	121.650,00	20.274,98	20.274,98	20.274,98	20.274,98	20.274,98	20.274,98	121.650,00
08.001.10.301.0009.2.200.3.0.00.00.00.00.		DESPESAS CORRENTES						
	121.650,00	20.274,98	20.274,98	20.274,98	20.274,98	20.274,98	20.274,98	121.650,00
08.001.10.301.0009.2.200.3.1.00.00.00.00.		PESSOAL E ENCARGOS SOCIAIS						
	120.650,00	20.108,32	20.108,32	20.108,32	20.108,32	20.108,32	20.108,40	120.650,00
08.001.10.301.0009.2.200.3.1.90.00.00.00.		APLICAÇÕES DIRETAS						
	120.650,00	20.108,32	20.108,32	20.108,32	20.108,32	20.108,32	20.108,40	120.650,00
08.001.10.301.0009.2.200.3.1.90.11.00.00.		VENCIMENTOS E VANTAGENS FIXAS - PESSOAL CIVIL						
	98.700,00	16.450,00	16.450,00	16.450,00	16.450,00	16.450,00	16.450,00	98.700,00
303 Saúde - Receitas Vinculadas (EC 29/00 - 15%)	98.700,00	16.450,00	16.450,00	16.450,00	16.450,00	16.450,00	16.450,00	98.700,00
08.001.10.301.0009.2.200.3.1.90.13.00.00.		CONTRIBUIÇÕES PATRONAIS						
	20.950,00	3.491,66	3.491,66	3.491,66	3.491,66	3.491,66	3.491,70	20.950,00
303 Saúde - Receitas Vinculadas (EC 29/00 - 15%)	20.950,00	3.491,66	3.491,66	3.491,66	3.491,66	3.491,66	3.491,70	20.950,00
08.001.10.301.0009.2.200.3.1.90.94.00.00.		INDENIZAÇÕES E RESTITUIÇÕES TRABALHISTAS						
	1.000,00	166,66	166,66	166,66	166,66	166,66	166,70	1.000,00
303 Saúde - Receitas Vinculadas (EC 29/00 - 15%)	1.000,00	166,66	166,66	166,66	166,66	166,66	166,70	1.000,00
08.001.10.301.0009.2.200.3.3.00.00.00.00.		OUTRAS DESPESAS CORRENTES						
	1.000,00	166,66	166,66	166,66	166,66	166,66	166,70	1.000,00
08.001.10.301.0009.2.200.3.3.90.00.00.00.		APLICAÇÕES DIRETAS						
	1.000,00	166,66	166,66	166,66	166,66	166,66	166,70	1.000,00
08.001.10.301.0009.2.200.3.3.90.14.00.00.		DIÁRIAS - CIVIL						
	1.000,00	166,66	166,66	166,66	166,66	166,66	166,70	1.000,00
303 Saúde - Receitas Vinculadas (EC 29/00 - 15%)	1.000,00	166,66	166,66	166,66	166,66	166,66	166,70	1.000,00
09.000.00.000.0000.0.000.0.0.00.00.00.00.		Secretaria de Bem Estar Social						
	1.203.075,00	200.512,48	200.512,48	200.512,48	200.512,48	200.512,48	200.512,60	1.203.075,00
09.001.00.000.0000.0.000.0.0.00.00.00.00.		Divisão de Assistência Social						
	907.350,00	151.225,00	151.225,00	151.225,00	151.225,00	151.225,00	151.225,00	907.350,00
09.001.08.000.0000.0.000.0.0.00.00.00.00.		Assistência Social						
	907.350,00	151.225,00	151.225,00	151.225,00	151.225,00	151.225,00	151.225,00	907.350,00
09.001.08.244.0000.0.000.0.0.00.00.00.00.		Assistência Comunitária						
	907.350,00	151.225,00	151.225,00	151.225,00	151.225,00	151.225,00	151.225,00	907.350,00
09.001.08.244.0010.0.000.0.0.00.00.00.00.		Bem Estar Social e Viver Feliz Ibema						
	907.350,00	151.225,00	151.225,00	151.225,00	151.225,00	151.225,00	151.225,00	907.350,00
09.001.08.244.0010.2.300.0.0.00.00.00.00.		Gestão da Assistência Social						
	906.350,00	151.058,32	151.058,32	151.058,32	151.058,32	151.058,32	151.058,40	906.350,00
09.001.08.244.0010.2.300.3.0.00.00.00.00.		DESPESAS CORRENTES						
	905.350,00	150.891,66	150.891,66	150.891,66	150.891,66	150.891,66	150.891,70	905.350,00
09.001.08.244.0010.2.300.3.1.00.00.00.00.		PESSOAL E ENCARGOS SOCIAIS						
	890.350,00	148.391,66	148.391,66	148.391,66	148.391,66	148.391,66	148.391,70	890.350,00
09.001.08.244.0010.2.300.3.1.90.00.00.00.		APLICAÇÕES DIRETAS						
	890.350,00	148.391,66	148.391,66	148.391,66	148.391,66	148.391,66	148.391,70	890.350,00
09.001.08.244.0010.2.300.3.1.90.11.00.00.		VENCIMENTOS E VANTAGENS FIXAS - PESSOAL CIVIL						
	700.000,00	116.666,66	116.666,66	116.666,66	116.666,66	116.666,66	116.666,70	700.000,00
1000 Recursos Ordinários (Livres)	700.000,00	116.666,66	116.666,66	116.666,66	116.666,66	116.666,66	116.666,70	700.000,00



PREFEITURA MUNICIPAL DE IBEMA

Estado do Paraná

Exercício 2023

PROGRAMAÇÃO FINANCEIRA POR CATEGORIA ECONÔMICA

Consolidado

Despesa	Previsto	PROGRAMAÇÃO						Total
		1ºBimestre	2ºBimestre	3ºBimestre	4ºBimestre	5ºBimestre	6ºBimestre	
09.001.08.244.0010.2.300.3.1.90.13.00.00.		CONTRIBUIÇÕES PATRONAIS						
	154.350,00	25.725,00	25.725,00	25.725,00	25.725,00	25.725,00	25.725,00	154.350,00
1000 Recursos Ordinarios (Livres)	154.350,00	25.725,00	25.725,00	25.725,00	25.725,00	25.725,00	25.725,00	154.350,00
09.001.08.244.0010.2.300.3.1.90.16.00.00.		OUTRAS DESPESAS VARIÁVEIS - PESSOAL CIVIL						
	35.000,00	5.833,34	5.833,34	5.833,34	5.833,34	5.833,34	5.833,30	35.000,00
1000 Recursos Ordinarios (Livres)	35.000,00	5.833,34	5.833,34	5.833,34	5.833,34	5.833,34	5.833,30	35.000,00
09.001.08.244.0010.2.300.3.1.90.94.00.00.		INDENIZAÇÕES E RESTITUIÇÕES TRABALHISTAS						
	1.000,00	166,66	166,66	166,66	166,66	166,66	166,70	1.000,00
1000 Recursos Ordinarios (Livres)	1.000,00	166,66	166,66	166,66	166,66	166,66	166,70	1.000,00
09.001.08.244.0010.2.300.3.3.00.00.00.00.		OUTRAS DESPESAS CORRENTES						
	15.000,00	2.500,00	2.500,00	2.500,00	2.500,00	2.500,00	2.500,00	15.000,00
09.001.08.244.0010.2.300.3.3.90.00.00.00.		APLICAÇÕES DIRETAS						
	15.000,00	2.500,00	2.500,00	2.500,00	2.500,00	2.500,00	2.500,00	15.000,00
09.001.08.244.0010.2.300.3.3.90.14.00.00.		DIÁRIAS - CIVIL						
	2.000,00	333,34	333,34	333,34	333,34	333,34	333,30	2.000,00
1000 Recursos Ordinarios (Livres)	2.000,00	333,34	333,34	333,34	333,34	333,34	333,30	2.000,00
09.001.08.244.0010.2.300.3.3.90.30.00.00.		MATERIAL DE CONSUMO						
	5.000,00	833,34	833,34	833,34	833,34	833,34	833,30	5.000,00
1000 Recursos Ordinarios (Livres)	5.000,00	833,34	833,34	833,34	833,34	833,34	833,30	5.000,00
09.001.08.244.0010.2.300.3.3.90.33.00.00.		PASSAGENS E DESPESAS COM LOCOMOÇÃO						
	1.000,00	166,66	166,66	166,66	166,66	166,66	166,70	1.000,00
1000 Recursos Ordinarios (Livres)	1.000,00	166,66	166,66	166,66	166,66	166,66	166,70	1.000,00
09.001.08.244.0010.2.300.3.3.90.39.00.00.		OUTROS SERVIÇOS DE TERCEIROS - PESSOA JURÍDICA						
	5.000,00	833,34	833,34	833,34	833,34	833,34	833,30	5.000,00
1000 Recursos Ordinarios (Livres)	5.000,00	833,34	833,34	833,34	833,34	833,34	833,30	5.000,00
09.001.08.244.0010.2.300.3.3.90.40.00.00.		SERVIÇOS DE TECNOLOGIA DA INFORMAÇÃO E COMUNICAÇÃO - PESSOA JURÍDICA						
	1.000,00	166,66	166,66	166,66	166,66	166,66	166,70	1.000,00
1000 Recursos Ordinarios (Livres)	1.000,00	166,66	166,66	166,66	166,66	166,66	166,70	1.000,00
09.001.08.244.0010.2.300.3.3.90.93.00.00.		INDENIZAÇÕES E RESTITUIÇÕES						
	1.000,00	166,66	166,66	166,66	166,66	166,66	166,70	1.000,00
1000 Recursos Ordinarios (Livres)	1.000,00	166,66	166,66	166,66	166,66	166,66	166,70	1.000,00
09.001.08.244.0010.2.300.4.0.00.00.00.00.		DESPESAS DE CAPITAL						
	1.000,00	166,66	166,66	166,66	166,66	166,66	166,70	1.000,00
09.001.08.244.0010.2.300.4.4.00.00.00.00.		INVESTIMENTOS						
	1.000,00	166,66	166,66	166,66	166,66	166,66	166,70	1.000,00
09.001.08.244.0010.2.300.4.4.90.00.00.00.		APLICAÇÕES DIRETAS						
	1.000,00	166,66	166,66	166,66	166,66	166,66	166,70	1.000,00
09.001.08.244.0010.2.300.4.4.90.52.00.00.		EQUIPAMENTOS E MATERIAL PERMANENTE						
	1.000,00	166,66	166,66	166,66	166,66	166,66	166,70	1.000,00
1000 Recursos Ordinarios (Livres)	1.000,00	166,66	166,66	166,66	166,66	166,66	166,70	1.000,00
09.001.08.244.0010.2.301.0.0.00.00.00.00.		Gestão das Conferências Municipais						
	1.000,00	166,68	166,68	166,68	166,68	166,68	166,60	1.000,00
09.001.08.244.0010.2.301.3.0.00.00.00.00.		DESPESAS CORRENTES						
	1.000,00	166,68	166,68	166,68	166,68	166,68	166,60	1.000,00
09.001.08.244.0010.2.301.3.3.00.00.00.00.		OUTRAS DESPESAS CORRENTES						
	1.000,00	166,68	166,68	166,68	166,68	166,68	166,60	1.000,00
09.001.08.244.0010.2.301.3.3.90.00.00.00.		APLICAÇÕES DIRETAS						
	1.000,00	166,68	166,68	166,68	166,68	166,68	166,60	1.000,00
09.001.08.244.0010.2.301.3.3.90.30.00.00.		MATERIAL DE CONSUMO						
	500,00	83,34	83,34	83,34	83,34	83,34	83,30	500,00
1000 Recursos Ordinarios (Livres)	500,00	83,34	83,34	83,34	83,34	83,34	83,30	500,00
09.001.08.244.0010.2.301.3.3.90.39.00.00.		OUTROS SERVIÇOS DE TERCEIROS - PESSOA JURÍDICA						
	500,00	83,34	83,34	83,34	83,34	83,34	83,30	500,00
1000 Recursos Ordinarios (Livres)	500,00	83,34	83,34	83,34	83,34	83,34	83,30	500,00
09.002.00.000.0000.0.000.0.0.00.00.00.00.		Conselho Tutelar e Instâncias de Controle Social						
	295.725,00	49.287,48	49.287,48	49.287,48	49.287,48	49.287,48	49.287,60	295.725,00
09.002.08.000.0000.0.000.0.0.00.00.00.00.		Assistência Social						
	295.725,00	49.287,48	49.287,48	49.287,48	49.287,48	49.287,48	49.287,60	295.725,00
09.002.08.243.0000.0.000.0.0.00.00.00.00.		Assistência à Criança e ao Adolescente						
	295.725,00	49.287,48	49.287,48	49.287,48	49.287,48	49.287,48	49.287,60	295.725,00
09.002.08.243.0010.0.000.0.0.00.00.00.00.		Bem Estar Social é Viver Feliz Ibema						
	295.725,00	49.287,48	49.287,48	49.287,48	49.287,48	49.287,48	49.287,60	295.725,00
09.002.08.243.0010.2.302.0.0.00.00.00.00.		Gestão do Conselho Tutelar e Instâncias do Controle Social						
	295.725,00	49.287,48	49.287,48	49.287,48	49.287,48	49.287,48	49.287,60	295.725,00



PREFEITURA MUNICIPAL DE IBEMA

Estado do Paraná

Exercício 2023

PROGRAMAÇÃO FINANCEIRA POR CATEGORIA ECONÔMICA

Consolidado

Despesa	Previsto	PROGRAMAÇÃO						Total
		1ºBimestre	2ºBimestre	3ºBimestre	4ºBimestre	5ºBimestre	6ºBimestre	
09.002.08.243.0010.2.302.3.0.00.00.00.00	DESPESAS CORRENTES	294.725,00	49.120,82	49.120,82	49.120,82	49.120,82	49.120,90	294.725,00
09.002.08.243.0010.2.302.3.1.00.00.00.00	PESSOAL E ENCARGOS SOCIAIS	245.025,00	40.837,50	40.837,50	40.837,50	40.837,50	40.837,50	245.025,00
09.002.08.243.0010.2.302.3.1.90.00.00.00	APLICAÇÕES DIRETAS	245.025,00	40.837,50	40.837,50	40.837,50	40.837,50	40.837,50	245.025,00
09.002.08.243.0010.2.302.3.1.90.11.00.00	VENCIMENTOS E VANTAGENS FIXAS - PESSOAL CIVIL	200.000,00	33.333,34	33.333,34	33.333,34	33.333,34	33.333,30	200.000,00
1000 Recursos Ordinarios (Livres)		200.000,00	33.333,34	33.333,34	33.333,34	33.333,34	33.333,30	200.000,00
09.002.08.243.0010.2.302.3.1.90.13.00.00	CONTRIBUIÇÕES PATRONAIS	42.525,00	7.087,50	7.087,50	7.087,50	7.087,50	7.087,50	42.525,00
1000 Recursos Ordinarios (Livres)		42.525,00	7.087,50	7.087,50	7.087,50	7.087,50	7.087,50	42.525,00
09.002.08.243.0010.2.302.3.1.90.14.00.00	INDENIZAÇÕES E RESTITUIÇÕES TRABALHISTAS	2.500,00	416,66	416,66	416,66	416,66	416,70	2.500,00
1000 Recursos Ordinarios (Livres)		2.500,00	416,66	416,66	416,66	416,66	416,70	2.500,00
09.002.08.243.0010.2.302.3.3.00.00.00.00	OUTRAS DESPESAS CORRENTES	49.700,00	8.283,32	8.283,32	8.283,32	8.283,32	8.283,40	49.700,00
09.002.08.243.0010.2.302.3.3.90.00.00.00	APLICAÇÕES DIRETAS	49.700,00	8.283,32	8.283,32	8.283,32	8.283,32	8.283,40	49.700,00
09.002.08.243.0010.2.302.3.3.90.14.00.00	DIÁRIAS - CIVIL	2.000,00	333,34	333,34	333,34	333,34	333,30	2.000,00
1000 Recursos Ordinarios (Livres)		2.000,00	333,34	333,34	333,34	333,34	333,30	2.000,00
09.002.08.243.0010.2.302.3.3.90.30.00.00	MATERIAL DE CONSUMO	25.000,00	4.166,66	4.166,66	4.166,66	4.166,66	4.166,70	25.000,00
1000 Recursos Ordinarios (Livres)		25.000,00	4.166,66	4.166,66	4.166,66	4.166,66	4.166,70	25.000,00
09.002.08.243.0010.2.302.3.3.90.33.00.00	PASSAGENS E DESPESAS COM LOCOMOÇÃO	1.000,00	166,66	166,66	166,66	166,66	166,70	1.000,00
1000 Recursos Ordinarios (Livres)		1.000,00	166,66	166,66	166,66	166,66	166,70	1.000,00
09.002.08.243.0010.2.302.3.3.90.36.00.00	OUTROS SERVIÇOS DE TERCEIROS - PESSOA FÍSICA	1.000,00	166,66	166,66	166,66	166,66	166,70	1.000,00
1000 Recursos Ordinarios (Livres)		1.000,00	166,66	166,66	166,66	166,66	166,70	1.000,00
09.002.08.243.0010.2.302.3.3.90.39.00.00	OUTROS SERVIÇOS DE TERCEIROS - PESSOA JURÍDICA	15.000,00	2.500,00	2.500,00	2.500,00	2.500,00	2.500,00	15.000,00
1000 Recursos Ordinarios (Livres)		15.000,00	2.500,00	2.500,00	2.500,00	2.500,00	2.500,00	15.000,00
09.002.08.243.0010.2.302.3.3.90.40.00.00	SERVIÇOS DE TECNOLOGIA DA INFORMAÇÃO E COMUNICAÇÃO - PESSOA JURÍDICA	4.000,00	666,66	666,66	666,66	666,66	666,70	4.000,00
1000 Recursos Ordinarios (Livres)		4.000,00	666,66	666,66	666,66	666,66	666,70	4.000,00
09.002.08.243.0010.2.302.3.3.90.47.00.00	OBRIGAÇÕES TRIBUTÁRIAS E CONTRIBUTIVAS	200,00	33,34	33,34	33,34	33,34	33,30	200,00
1000 Recursos Ordinarios (Livres)		200,00	33,34	33,34	33,34	33,34	33,30	200,00
09.002.08.243.0010.2.302.3.3.90.93.00.00	INDENIZAÇÕES E RESTITUIÇÕES	1.500,00	250,00	250,00	250,00	250,00	250,00	1.500,00
1000 Recursos Ordinarios (Livres)		1.500,00	250,00	250,00	250,00	250,00	250,00	1.500,00
09.002.08.243.0010.2.302.4.0.00.00.00.00	DESPESAS DE CAPITAL	1.000,00	166,66	166,66	166,66	166,66	166,70	1.000,00
09.002.08.243.0010.2.302.4.4.00.00.00.00	INVESTIMENTOS	1.000,00	166,66	166,66	166,66	166,66	166,70	1.000,00
09.002.08.243.0010.2.302.4.4.90.00.00.00	APLICAÇÕES DIRETAS	1.000,00	166,66	166,66	166,66	166,66	166,70	1.000,00
09.002.08.243.0010.2.302.4.4.90.52.00.00	EQUIPAMENTOS E MATERIAL PERMANENTE	1.000,00	166,66	166,66	166,66	166,66	166,70	1.000,00
1000 Recursos Ordinarios (Livres)		1.000,00	166,66	166,66	166,66	166,66	166,70	1.000,00
10.000.00.000.0000.0.000.0.0.00.00.00.00	Secretaria de Educação, Cultura e Esportes	9.695.064,77	1.615.844,00	1.615.844,00	1.615.844,00	1.615.844,00	1.615.844,77	9.695.064,77
10.001.00.000.0000.0.000.0.0.00.00.00.00	Divisão de Ensino Fundamental	4.548.914,77	758.152,46	758.152,46	758.152,46	758.152,46	758.152,47	4.548.914,77
10.001.12.000.0000.0.000.0.0.00.00.00.00	Educação	4.548.914,77	758.152,46	758.152,46	758.152,46	758.152,46	758.152,47	4.548.914,77
10.001.12.361.0000.0.000.0.0.00.00.00.00	Ensino Fundamental	4.548.914,77	758.152,46	758.152,46	758.152,46	758.152,46	758.152,47	4.548.914,77
10.001.12.361.0011.0.000.0.0.00.00.00.00	Educação - Base para o Futuro	4.548.914,77	758.152,46	758.152,46	758.152,46	758.152,46	758.152,47	4.548.914,77
10.001.12.361.0011.1.010.0.0.00.00.00.00	Aquisição de Veículo para Transporte Escolar	210.000,00	35.000,02	35.000,02	35.000,02	35.000,02	34.999,90	210.000,00



PREFEITURA MUNICIPAL DE IBEMA

Estado do Paraná

Exercício 2023

PROGRAMAÇÃO FINANCEIRA POR CATEGORIA ECONÔMICA
Consolidado

Despesa	Previsto	PROGRAMAÇÃO						Total	
		1ºBimestre	2ºBimestre	3ºBimestre	4ºBimestre	5ºBimestre	6ºBimestre		
10.001.12.361.0011.1.010.4.0.00.00.00.00.	DESPESAS DE CAPITAL	210.000,00	35.000,02	35.000,02	35.000,02	35.000,02	35.000,02	34.999,90	210.000,00
10.001.12.361.0011.1.010.4.4.00.00.00.00.	INVESTIMENTOS	210.000,00	35.000,02	35.000,02	35.000,02	35.000,02	35.000,02	34.999,90	210.000,00
10.001.12.361.0011.1.010.4.4.90.00.00.00.	APLICAÇÕES DIRETAS	210.000,00	35.000,02	35.000,02	35.000,02	35.000,02	35.000,02	34.999,90	210.000,00
10.001.12.361.0011.1.010.4.4.90.52.00.00.	EQUIPAMENTOS E MATERIAL PERMANENTE	210.000,00	35.000,02	35.000,02	35.000,02	35.000,02	35.000,02	34.999,90	210.000,00
103 5% sobre Transferencia Constitucionais FUNDEB		5.000,00	833,34	833,34	833,34	833,34	833,34	833,30	5.000,00
104 25% sobre demais impostos vinculados a educacao		5.000,00	833,34	833,34	833,34	833,34	833,34	833,30	5.000,00
108 Convênio Estadual - Veiculo para Transporte Escolar - SEDU - PAM - 2022		200.000,00	33.333,34	33.333,34	33.333,34	33.333,34	33.333,34	33.333,30	200.000,00
10.001.12.361.0011.1.011.0.0.00.00.00.00.	Reforma da Escola Municipal Octavio Simioni	286.000,00	47.666,66	47.666,66	47.666,66	47.666,66	47.666,66	47.666,70	286.000,00
10.001.12.361.0011.1.011.4.0.00.00.00.00.	DESPESAS DE CAPITAL	286.000,00	47.666,66	47.666,66	47.666,66	47.666,66	47.666,66	47.666,70	286.000,00
10.001.12.361.0011.1.011.4.4.00.00.00.00.	INVESTIMENTOS	286.000,00	47.666,66	47.666,66	47.666,66	47.666,66	47.666,66	47.666,70	286.000,00
10.001.12.361.0011.1.011.4.4.90.00.00.00.	APLICAÇÕES DIRETAS	286.000,00	47.666,66	47.666,66	47.666,66	47.666,66	47.666,66	47.666,70	286.000,00
10.001.12.361.0011.1.011.4.4.90.51.00.00.	OBRAS E INSTALAÇÕES	286.000,00	47.666,66	47.666,66	47.666,66	47.666,66	47.666,66	47.666,70	286.000,00
103 5% sobre Transferencia Constitucionais FUNDEB		286.000,00	47.666,66	47.666,66	47.666,66	47.666,66	47.666,66	47.666,70	286.000,00
10.001.12.361.0011.1.017.0.0.00.00.00.00.	Aquisição de Pontos de Ônibus para o Transporte Escolar	40.000,00	6.666,66	6.666,66	6.666,66	6.666,66	6.666,66	6.666,70	40.000,00
10.001.12.361.0011.1.017.4.0.00.00.00.00.	DESPESAS DE CAPITAL	40.000,00	6.666,66	6.666,66	6.666,66	6.666,66	6.666,66	6.666,70	40.000,00
10.001.12.361.0011.1.017.4.4.00.00.00.00.	INVESTIMENTOS	40.000,00	6.666,66	6.666,66	6.666,66	6.666,66	6.666,66	6.666,70	40.000,00
10.001.12.361.0011.1.017.4.4.90.00.00.00.	APLICAÇÕES DIRETAS	40.000,00	6.666,66	6.666,66	6.666,66	6.666,66	6.666,66	6.666,70	40.000,00
10.001.12.361.0011.1.017.4.4.90.52.00.00.	EQUIPAMENTOS E MATERIAL PERMANENTE	40.000,00	6.666,66	6.666,66	6.666,66	6.666,66	6.666,66	6.666,70	40.000,00
103 5% sobre Transferencia Constitucionais FUNDEB		40.000,00	6.666,66	6.666,66	6.666,66	6.666,66	6.666,66	6.666,70	40.000,00
10.001.12.361.0011.2.100.0.0.00.00.00.00.	Gestão dos Profissionais do Magistério - Ensino Fundamental	2.352.400,00	392.066,68	392.066,68	392.066,68	392.066,68	392.066,68	392.066,60	2.352.400,00
10.001.12.361.0011.2.100.3.0.00.00.00.00.	DESPESAS CORRENTES	2.352.400,00	392.066,68	392.066,68	392.066,68	392.066,68	392.066,68	392.066,60	2.352.400,00
10.001.12.361.0011.2.100.3.1.00.00.00.00.	PESSOAL E ENCARGOS SOCIAIS	2.352.400,00	392.066,68	392.066,68	392.066,68	392.066,68	392.066,68	392.066,60	2.352.400,00
10.001.12.361.0011.2.100.3.1.90.00.00.00.	APLICAÇÕES DIRETAS	2.352.400,00	392.066,68	392.066,68	392.066,68	392.066,68	392.066,68	392.066,60	2.352.400,00
10.001.12.361.0011.2.100.3.1.90.11.00.00.	VENCIMENTOS E VANTAGENS FIXAS - PESSOAL CIVIL	1.930.000,00	321.666,68	321.666,68	321.666,68	321.666,68	321.666,68	321.666,60	1.930.000,00
101 FUNDEB 60%		1.500.000,00	250.000,00	250.000,00	250.000,00	250.000,00	250.000,00	250.000,00	1.500.000,00
103 5% sobre Transferencia Constitucionais FUNDEB		200.000,00	33.333,34	33.333,34	33.333,34	33.333,34	33.333,34	33.333,30	200.000,00
104 25% sobre demais impostos vinculados a educacao		200.000,00	33.333,34	33.333,34	33.333,34	33.333,34	33.333,34	33.333,30	200.000,00
1036 Transf FUNDEB - Comp União - VAAF 70%		30.000,00	5.000,00	5.000,00	5.000,00	5.000,00	5.000,00	5.000,00	30.000,00
10.001.12.361.0011.2.100.3.1.90.13.00.00.	CONTRIBUIÇÕES PATRONAIS	407.400,00	67.900,00	67.900,00	67.900,00	67.900,00	67.900,00	67.900,00	407.400,00
101 FUNDEB 60%		300.000,00	50.000,00	50.000,00	50.000,00	50.000,00	50.000,00	50.000,00	300.000,00
103 5% sobre Transferencia Constitucionais FUNDEB		52.400,00	8.733,34	8.733,34	8.733,34	8.733,34	8.733,34	8.733,30	52.400,00
104 25% sobre demais impostos vinculados a educacao		55.000,00	9.166,66	9.166,66	9.166,66	9.166,66	9.166,66	9.166,70	55.000,00
10.001.12.361.0011.2.100.3.1.90.16.00.00.	OUTRAS DESPESAS VARIÁVEIS - PESSOAL CIVIL	10.000,00	1.666,66	1.666,66	1.666,66	1.666,66	1.666,66	1.666,70	10.000,00
101 FUNDEB 60%		10.000,00	1.666,66	1.666,66	1.666,66	1.666,66	1.666,66	1.666,70	10.000,00
10.001.12.361.0011.2.100.3.1.90.94.00.00.	INDENIZAÇÕES E RESTITUIÇÕES TRABALHISTAS								



PREFEITURA MUNICIPAL DE IBEMA

Estado do Paraná

Exercício 2023

PROGRAMAÇÃO FINANCEIRA POR CATEGORIA ECONÔMICA
Consolidado

Despesa	Previsto	PROGRAMAÇÃO						Total
		1ºBimestre	2ºBimestre	3ºBimestre	4ºBimestre	5ºBimestre	6ºBimestre	
	5.000,00	833,34	833,34	833,34	833,34	833,34	833,30	5.000,00
101 FUNDEB 60%	5.000,00	833,34	833,34	833,34	833,34	833,34	833,30	5.000,00
10.001.12.361.0011.2.101.0.0.00.00.00.00								
	848.014,77	141.335,78	141.335,78	141.335,78	141.335,78	141.335,78	141.335,87	848.014,77
10.001.12.361.0011.2.101.3.0.00.00.00.00								
	832.014,77	138.669,12	138.669,12	138.669,12	138.669,12	138.669,12	138.669,17	832.014,77
10.001.12.361.0011.2.101.3.1.00.00.00.00								
	525.000,00	87.500,00	87.500,00	87.500,00	87.500,00	87.500,00	87.500,00	525.000,00
10.001.12.361.0011.2.101.3.1.90.00.00.00								
	525.000,00	87.500,00	87.500,00	87.500,00	87.500,00	87.500,00	87.500,00	525.000,00
10.001.12.361.0011.2.101.3.1.90.11.00.00								
	400.000,00	66.666,68	66.666,68	66.666,68	66.666,68	66.666,68	66.666,60	400.000,00
101 FUNDEB 60%	300.000,00	50.000,00	50.000,00	50.000,00	50.000,00	50.000,00	50.000,00	300.000,00
103 5% sobre Transferencia Constitucionalis FUNDEB	50.000,00	8.333,34	8.333,34	8.333,34	8.333,34	8.333,34	8.333,30	50.000,00
104 25% sobre demais impostos vinculados a educacao	50.000,00	8.333,34	8.333,34	8.333,34	8.333,34	8.333,34	8.333,30	50.000,00
10.001.12.361.0011.2.101.3.1.90.13.00.00								
	90.000,00	15.000,00	15.000,00	15.000,00	15.000,00	15.000,00	15.000,00	90.000,00
101 FUNDEB 60%	60.000,00	10.000,00	10.000,00	10.000,00	10.000,00	10.000,00	10.000,00	60.000,00
103 5% sobre Transferencia Constitucionalis FUNDEB	10.000,00	1.666,66	1.666,66	1.666,66	1.666,66	1.666,66	1.666,70	10.000,00
104 25% sobre demais impostos vinculados a educacao	20.000,00	3.333,34	3.333,34	3.333,34	3.333,34	3.333,34	3.333,30	20.000,00
10.001.12.361.0011.2.101.3.1.90.16.00.00								
	30.000,00	4.999,98	4.999,98	4.999,98	4.999,98	4.999,98	5.000,10	30.000,00
101 FUNDEB 60%	10.000,00	1.666,66	1.666,66	1.666,66	1.666,66	1.666,66	1.666,70	10.000,00
103 5% sobre Transferencia Constitucionalis FUNDEB	10.000,00	1.666,66	1.666,66	1.666,66	1.666,66	1.666,66	1.666,70	10.000,00
104 25% sobre demais impostos vinculados a educacao	10.000,00	1.666,66	1.666,66	1.666,66	1.666,66	1.666,66	1.666,70	10.000,00
10.001.12.361.0011.2.101.3.1.90.19.00.00								
	5.000,00	833,34	833,34	833,34	833,34	833,34	833,30	5.000,00
103 5% sobre Transferencia Constitucionalis FUNDEB	5.000,00	833,34	833,34	833,34	833,34	833,34	833,30	5.000,00
10.001.12.361.0011.2.101.3.3.00.00.00.00								
	307.014,77	51.169,12	51.169,12	51.169,12	51.169,12	51.169,12	51.169,17	307.014,77
10.001.12.361.0011.2.101.3.3.90.00.00.00								
	307.014,77	51.169,12	51.169,12	51.169,12	51.169,12	51.169,12	51.169,17	307.014,77
10.001.12.361.0011.2.101.3.3.90.14.00.00								
	2.000,00	333,34	333,34	333,34	333,34	333,34	333,30	2.000,00
103 5% sobre Transferencia Constitucionalis FUNDEB	2.000,00	333,34	333,34	333,34	333,34	333,34	333,30	2.000,00
10.001.12.361.0011.2.101.3.3.90.30.00.00								
	163.014,77	27.169,12	27.169,12	27.169,12	27.169,12	27.169,12	27.169,17	163.014,77
103 5% sobre Transferencia Constitucionalis FUNDEB	70.000,00	11.666,66	11.666,66	11.666,66	11.666,66	11.666,66	11.666,70	70.000,00
104 25% sobre demais impostos vinculados a educacao	78.014,77	13.002,46	13.002,46	13.002,46	13.002,46	13.002,46	13.002,47	78.014,77
107 Salario Educacao	15.000,00	2.500,00	2.500,00	2.500,00	2.500,00	2.500,00	2.500,00	15.000,00
10.001.12.361.0011.2.101.3.3.90.33.00.00								
	1.000,00	166,66	166,66	166,66	166,66	166,66	166,70	1.000,00
103 5% sobre Transferencia Constitucionalis FUNDEB	1.000,00	166,66	166,66	166,66	166,66	166,66	166,70	1.000,00
10.001.12.361.0011.2.101.3.3.90.36.00.00								
	30.000,00	5.000,00	5.000,00	5.000,00	5.000,00	5.000,00	5.000,00	30.000,00
103 5% sobre Transferencia Constitucionalis FUNDEB	10.000,00	1.666,66	1.666,66	1.666,66	1.666,66	1.666,66	1.666,70	10.000,00
104 25% sobre demais impostos vinculados a educacao	20.000,00	3.333,34	3.333,34	3.333,34	3.333,34	3.333,34	3.333,30	20.000,00
10.001.12.361.0011.2.101.3.3.90.39.00.00								
	75.000,00	12.500,00	12.500,00	12.500,00	12.500,00	12.500,00	12.500,00	75.000,00
103 5% sobre Transferencia Constitucionalis FUNDEB	30.000,00	5.000,00	5.000,00	5.000,00	5.000,00	5.000,00	5.000,00	30.000,00
104 25% sobre demais impostos vinculados a educacao	25.000,00	4.166,66	4.166,66	4.166,66	4.166,66	4.166,66	4.166,70	25.000,00
107 Salario Educacao	20.000,00	3.333,34	3.333,34	3.333,34	3.333,34	3.333,34	3.333,30	20.000,00
10.001.12.361.0011.2.101.3.3.90.40.00.00								



PREFEITURA MUNICIPAL DE IBEMA

Estado do Paraná

Exercício 2023

PROGRAMAÇÃO FINANCEIRA POR CATEGORIA ECONÔMICA
Consolidado

Despesa	Previsto	PROGRAMAÇÃO						Total
		1ºBimestre	2ºBimestre	3ºBimestre	4ºBimestre	5ºBimestre	6ºBimestre	
103 5% sobre Transferencia Constitucionais FUNDEB	30.000,00	5.000,00	5.000,00	5.000,00	5.000,00	5.000,00	5.000,00	30.000,00
107 Salario Educacao	20.000,00	3.333,34	3.333,34	3.333,34	3.333,34	3.333,34	3.333,30	20.000,00
10.001.12.361.0011.2.101.3.3.90.47.00.00.	10.000,00	1.666,66	1.666,66	1.666,66	1.666,66	1.666,66	1.666,70	10.000,00
		OBRIGAÇÕES TRIBUTÁRIAS E CONTRIBUTIVAS						
104 25% sobre demais impostos vinculados a educacao	5.000,00	833,34	833,34	833,34	833,34	833,34	833,30	5.000,00
10.001.12.361.0011.2.101.3.3.90.93.00.00.	5.000,00	833,34	833,34	833,34	833,34	833,34	833,30	5.000,00
		INDENIZAÇÕES E RESTITUIÇÕES						
103 5% sobre Transferencia Constitucionais FUNDEB	1.000,00	166,66	166,66	166,66	166,66	166,66	166,70	1.000,00
10.001.12.361.0011.2.101.4.0.00.00.00.00.	1.000,00	166,66	166,66	166,66	166,66	166,66	166,70	1.000,00
		DESPESAS DE CAPITAL						
10.001.12.361.0011.2.101.4.4.00.00.00.00.	16.000,00	2.666,66	2.666,66	2.666,66	2.666,66	2.666,66	2.666,70	16.000,00
		INVESTIMENTOS						
10.001.12.361.0011.2.101.4.4.90.00.00.00.	16.000,00	2.666,66	2.666,66	2.666,66	2.666,66	2.666,66	2.666,70	16.000,00
		APLICAÇÕES DIRETAS						
10.001.12.361.0011.2.101.4.4.90.52.00.00.	16.000,00	2.666,66	2.666,66	2.666,66	2.666,66	2.666,66	2.666,70	16.000,00
		EQUIPAMENTOS E MATERIAL PERMANENTE						
103 5% sobre Transferencia Constitucionais FUNDEB	1.000,00	166,66	166,66	166,66	166,66	166,66	166,70	1.000,00
105 Alienacao de Ativos da Educacao	10.000,00	1.666,66	1.666,66	1.666,66	1.666,66	1.666,66	1.666,70	10.000,00
107 Salario Educacao	5.000,00	833,34	833,34	833,34	833,34	833,34	833,30	5.000,00
10.001.12.361.0011.2.102.0.0.00.00.00.00.	10.000,00	1.666,66	1.666,66	1.666,66	1.666,66	1.666,66	1.666,70	10.000,00
		Gestão do Transporte Escolar - Ensino Fundamental						
10.001.12.361.0011.2.102.3.0.00.00.00.00.	578.500,00	96.416,66	96.416,66	96.416,66	96.416,66	96.416,66	96.416,70	578.500,00
		DESPESAS CORRENTES						
10.001.12.361.0011.2.102.3.1.00.00.00.00.	578.500,00	96.416,66	96.416,66	96.416,66	96.416,66	96.416,66	96.416,70	578.500,00
		PESSOAL E ENCARGOS SOCIAIS						
10.001.12.361.0011.2.102.3.1.90.00.00.00.	61.500,00	10.250,00	10.250,00	10.250,00	10.250,00	10.250,00	10.250,00	61.500,00
		APLICAÇÕES DIRETAS						
10.001.12.361.0011.2.102.3.1.90.11.00.00.	61.500,00	10.250,00	10.250,00	10.250,00	10.250,00	10.250,00	10.250,00	61.500,00
		VENCIMENTOS E VANTAGENS FIXAS - PESSOAL CIVIL						
101 FUNDEB 60%	40.000,00	6.666,68	6.666,68	6.666,68	6.666,68	6.666,68	6.666,60	40.000,00
103 5% sobre Transferencia Constitucionais FUNDEB	20.000,00	3.333,34	3.333,34	3.333,34	3.333,34	3.333,34	3.333,30	20.000,00
10.001.12.361.0011.2.102.3.1.90.13.00.00.	20.000,00	3.333,34	3.333,34	3.333,34	3.333,34	3.333,34	3.333,30	20.000,00
		CONTRIBUIÇÕES PATRONAIS						
101 FUNDEB 60%	10.500,00	1.750,00	1.750,00	1.750,00	1.750,00	1.750,00	1.750,00	10.500,00
103 5% sobre Transferencia Constitucionais FUNDEB	5.000,00	833,34	833,34	833,34	833,34	833,34	833,30	5.000,00
10.001.12.361.0011.2.102.3.1.90.16.00.00.	5.500,00	916,66	916,66	916,66	916,66	916,66	916,70	5.500,00
		OUTRAS DESPESAS VARIÁVEIS - PESSOAL CIVIL						
103 5% sobre Transferencia Constitucionais FUNDEB	10.000,00	1.666,66	1.666,66	1.666,66	1.666,66	1.666,66	1.666,70	10.000,00
10.001.12.361.0011.2.102.3.1.90.94.00.00.	10.000,00	1.666,66	1.666,66	1.666,66	1.666,66	1.666,66	1.666,70	10.000,00
		INDENIZAÇÕES E RESTITUIÇÕES TRABALHISTAS						
103 5% sobre Transferencia Constitucionais FUNDEB	1.000,00	166,66	166,66	166,66	166,66	166,66	166,70	1.000,00
10.001.12.361.0011.2.102.3.3.00.00.00.00.	1.000,00	166,66	166,66	166,66	166,66	166,66	166,70	1.000,00
		OUTRAS DESPESAS CORRENTES						
10.001.12.361.0011.2.102.3.3.90.00.00.00.	517.000,00	86.166,66	86.166,66	86.166,66	86.166,66	86.166,66	86.166,70	517.000,00
		APLICAÇÕES DIRETAS						
10.001.12.361.0011.2.102.3.3.90.30.00.00.	517.000,00	86.166,66	86.166,66	86.166,66	86.166,66	86.166,66	86.166,70	517.000,00
		MATERIAL DE CONSUMO						
102 FUNDEB 40%	112.500,00	18.750,00	18.750,00	18.750,00	18.750,00	18.750,00	18.750,00	112.500,00
103 5% sobre Transferencia Constitucionais FUNDEB	10.000,00	1.666,66	1.666,66	1.666,66	1.666,66	1.666,66	1.666,70	10.000,00
104 25% sobre demais impostos vinculados a educacao	25.000,00	4.166,66	4.166,66	4.166,66	4.166,66	4.166,66	4.166,70	25.000,00
10.001.12.361.0011.2.102.3.3.90.33.00.00.	15.000,00	2.500,00	2.500,00	2.500,00	2.500,00	2.500,00	2.500,00	15.000,00
107 Salario Educacao	30.000,00	5.000,00	5.000,00	5.000,00	5.000,00	5.000,00	5.000,00	30.000,00
138 Programa Estadual de Transporte Escolar - PETE	20.000,00	3.333,34	3.333,34	3.333,34	3.333,34	3.333,34	3.333,30	20.000,00
1043 Transf Recursos do FNDE - PNATE	12.500,00	2.083,34	2.083,34	2.083,34	2.083,34	2.083,34	2.083,30	12.500,00
10.001.12.361.0011.2.102.3.3.90.33.00.00.	12.500,00	2.083,34	2.083,34	2.083,34	2.083,34	2.083,34	2.083,30	12.500,00
		PASSAGENS E DESPESAS COM LOCOMOÇÃO						
	369.500,00	61.583,34	61.583,34	61.583,34	61.583,34	61.583,34	61.583,30	369.500,00



PREFEITURA MUNICIPAL DE IBEMA

Estado do Paraná

Exercício 2023

PROGRAMAÇÃO FINANCEIRA POR CATEGORIA ECONÔMICA
Consolidado

Despesa	Previsto	PROGRAMAÇÃO						
		1ºBimestre	2ºBimestre	3ºBimestre	4ºBimestre	5ºBimestre	6ºBimestre	Total
102 FUNDEB 40%	50.000,00	8.333,34	8.333,34	8.333,34	8.333,34	8.333,34	8.333,30	50.000,00
103 5% sobre Transferência Constitucionais FUNDEB	100.000,00	16.666,66	16.666,66	16.666,66	16.666,66	16.666,66	16.666,70	100.000,00
104 25% sobre demais impostos vinculados a educação	80.000,00	13.333,34	13.333,34	13.333,34	13.333,34	13.333,34	13.333,30	80.000,00
107 Salário Educação	100.000,00	16.666,66	16.666,66	16.666,66	16.666,66	16.666,66	16.666,70	100.000,00
138 Programa Estadual de Transporte Escolar - PETE	27.000,00	4.500,00	4.500,00	4.500,00	4.500,00	4.500,00	4.500,00	27.000,00
1043 Transf Recursos do FNDE - PNATE	12.500,00	2.083,34	2.083,34	2.083,34	2.083,34	2.083,34	2.083,30	12.500,00
10.001.12.361.0011.2.102.3.3.90.39.00.00.00								
		OUTROS SERVIÇOS DE TERCEIROS - PESSOA JURÍDICA						
	35.000,00	5.833,32	5.833,32	5.833,32	5.833,32	5.833,32	5.833,40	35.000,00
103 5% sobre Transferência Constitucionais FUNDEB	25.000,00	4.166,66	4.166,66	4.166,66	4.166,66	4.166,66	4.166,70	25.000,00
107 Salário Educação	10.000,00	1.666,66	1.666,66	1.666,66	1.666,66	1.666,66	1.666,70	10.000,00
10.001.12.361.0011.2.103.0.0.00.00.00.00.00								
		Gestão da Merenda Escolar - Ensino Fundamental						
	234.000,00	39.000,00	39.000,00	39.000,00	39.000,00	39.000,00	39.000,00	234.000,00
10.001.12.361.0011.2.103.3.0.00.00.00.00.00								
		DESPESAS CORRENTES						
	234.000,00	39.000,00	39.000,00	39.000,00	39.000,00	39.000,00	39.000,00	234.000,00
10.001.12.361.0011.2.103.3.3.00.00.00.00.00								
		OUTRAS DESPESAS CORRENTES						
	234.000,00	39.000,00	39.000,00	39.000,00	39.000,00	39.000,00	39.000,00	234.000,00
10.001.12.361.0011.2.103.3.3.90.00.00.00.00								
		APLICAÇÕES DIRETAS						
	234.000,00	39.000,00	39.000,00	39.000,00	39.000,00	39.000,00	39.000,00	234.000,00
10.001.12.361.0011.2.103.3.3.90.32.00.00.00								
		MATERIAL, BEM OU SERVIÇO PARA DISTRIBUIÇÃO GRATUITA						
	234.000,00	39.000,00	39.000,00	39.000,00	39.000,00	39.000,00	39.000,00	234.000,00
	200.000,00	33.333,34	33.333,34	33.333,34	33.333,34	33.333,34	33.333,30	200.000,00
1000 Recursos Ordinarios (Livres)	34.000,00	5.666,66	5.666,66	5.666,66	5.666,66	5.666,66	5.666,70	34.000,00
1042 Transf Recursos do FNDE - PNAE								
10.002.00.000.0000.0.000.0.0.00.00.00.00.00								
		Divisão de Educação Infantil						
	3.758.650,00	626.441,56	626.441,56	626.441,56	626.441,56	626.441,56	626.442,20	3.758.650,00
10.002.12.000.0000.0.000.0.0.00.00.00.00.00								
		Educação						
	3.758.650,00	626.441,56	626.441,56	626.441,56	626.441,56	626.441,56	626.442,20	3.758.650,00
10.002.12.365.0000.0.000.0.0.00.00.00.00.00								
		Educação Infantil						
	3.758.650,00	626.441,56	626.441,56	626.441,56	626.441,56	626.441,56	626.442,20	3.758.650,00
10.002.12.365.0011.0.000.0.0.00.00.00.00.00								
		Educação - Base para o Futuro						
	3.758.650,00	626.441,56	626.441,56	626.441,56	626.441,56	626.441,56	626.442,20	3.758.650,00
10.002.12.365.0011.2.104.0.0.00.00.00.00.00								
		Gestão dos Profissionais do Magistério - Educação Infantil - Creche						
	1.576.950,00	262.824,96	262.824,96	262.824,96	262.824,96	262.824,96	262.825,20	1.576.950,00
10.002.12.365.0011.2.104.3.0.00.00.00.00.00								
		DESPESAS CORRENTES						
	1.576.950,00	262.824,96	262.824,96	262.824,96	262.824,96	262.824,96	262.825,20	1.576.950,00
10.002.12.365.0011.2.104.3.1.00.00.00.00.00								
		PESSOAL E ENCARGOS SOCIAIS						
	1.576.950,00	262.824,96	262.824,96	262.824,96	262.824,96	262.824,96	262.825,20	1.576.950,00
10.002.12.365.0011.2.104.3.1.90.00.00.00.00								
		APLICAÇÕES DIRETAS						
	1.576.950,00	262.824,96	262.824,96	262.824,96	262.824,96	262.824,96	262.825,20	1.576.950,00
10.002.12.365.0011.2.104.3.1.90.11.00.00.00								
		VENCIMENTOS E VANTAGENS FIXAS - PESSOAL CIVIL						
	1.290.000,00	214.999,98	214.999,98	214.999,98	214.999,98	214.999,98	215.000,10	1.290.000,00
	1.090.000,00	181.666,66	181.666,66	181.666,66	181.666,66	181.666,66	181.666,70	1.090.000,00
101 FUNDEB 60%	100.000,00	16.666,66	16.666,66	16.666,66	16.666,66	16.666,66	16.666,70	100.000,00
103 5% sobre Transferência Constitucionais FUNDEB								
104 25% sobre demais impostos vinculados a educação	100.000,00	16.666,66	16.666,66	16.666,66	16.666,66	16.666,66	16.666,70	100.000,00
10.002.12.365.0011.2.104.3.1.90.13.00.00.00								
		CONTRIBUIÇÕES PATRONAIS						
	271.950,00	45.324,98	45.324,98	45.324,98	45.324,98	45.324,98	45.325,10	271.950,00
	64.900,00	10.816,66	10.816,66	10.816,66	10.816,66	10.816,66	10.816,70	64.900,00
101 FUNDEB 60%	107.050,00	17.841,66	17.841,66	17.841,66	17.841,66	17.841,66	17.841,70	107.050,00
103 5% sobre Transferência Constitucionais FUNDEB								
104 25% sobre demais impostos vinculados a educação	100.000,00	16.666,66	16.666,66	16.666,66	16.666,66	16.666,66	16.666,70	100.000,00
10.002.12.365.0011.2.104.3.1.90.16.00.00.00								
		OUTRAS DESPESAS VARIÁVEIS - PESSOAL CIVIL						
	5.000,00	833,34	833,34	833,34	833,34	833,34	833,30	5.000,00
	5.000,00	833,34	833,34	833,34	833,34	833,34	833,30	5.000,00
101 FUNDEB 60%								
10.002.12.365.0011.2.104.3.1.90.94.00.00.00								
		INDENIZAÇÕES E RESTITUIÇÕES TRABALHISTAS						
	10.000,00	1.666,66	1.666,66	1.666,66	1.666,66	1.666,66	1.666,70	10.000,00
	10.000,00	1.666,66	1.666,66	1.666,66	1.666,66	1.666,66	1.666,70	10.000,00
101 FUNDEB 60%								
10.002.12.365.0011.2.105.0.0.00.00.00.00.00								
		Gestão da Educação Infantil - Creche						
	405.000,00	67.499,96	67.499,96	67.499,96	67.499,96	67.499,96	67.500,20	405.000,00
10.002.12.365.0011.2.105.3.0.00.00.00.00.00								
		DESPESAS CORRENTES						
	399.000,00	66.499,96	66.499,96	66.499,96	66.499,96	66.499,96	66.500,20	399.000,00



PREFEITURA MUNICIPAL DE IBEMA

Estado do Paraná

Exercício 2023

PROGRAMAÇÃO FINANCEIRA POR CATEGORIA ECONÔMICA
Consolidado

Despesa	Previsto	PROGRAMAÇÃO						Total	
		1ºBimestre	2ºBimestre	3ºBimestre	4ºBimestre	5ºBimestre	6ºBimestre		
10.002.12.365.0011.2.105.3.1.00.00.00.00.	PESSOAL E ENCARGOS SOCIAIS	238.000,00	39.666,66	39.666,66	39.666,66	39.666,66	39.666,66	39.666,70	238.000,00
10.002.12.365.0011.2.105.3.1.90.00.00.00.	APLICAÇÕES DIRETAS	238.000,00	39.666,66	39.666,66	39.666,66	39.666,66	39.666,66	39.666,70	238.000,00
10.002.12.365.0011.2.105.3.1.90.11.00.00.	VENCIMENTOS E VANTAGENS FIXAS - PESSOAL CIVIL	175.000,00	29.166,66	29.166,66	29.166,66	29.166,66	29.166,66	29.166,70	175.000,00
101 FUNDEB 60%		75.000,00	12.500,00	12.500,00	12.500,00	12.500,00	12.500,00	12.500,00	75.000,00
103 5% sobre Transferencia Constitucionais FUNDEB		40.000,00	6.666,66	6.666,66	6.666,66	6.666,66	6.666,66	6.666,70	40.000,00
104 25% sobre demais impostos vinculados a educacao		60.000,00	10.000,00	10.000,00	10.000,00	10.000,00	10.000,00	10.000,00	60.000,00
10.002.12.365.0011.2.105.3.1.90.13.00.00.	CONTRIBUIÇÕES PATRONAIS	41.000,00	6.833,34	6.833,34	6.833,34	6.833,34	6.833,34	6.833,30	41.000,00
101 FUNDEB 60%		15.000,00	2.500,00	2.500,00	2.500,00	2.500,00	2.500,00	2.500,00	15.000,00
103 5% sobre Transferencia Constitucionais FUNDEB		6.000,00	1.000,00	1.000,00	1.000,00	1.000,00	1.000,00	1.000,00	6.000,00
104 25% sobre demais impostos vinculados a educacao		20.000,00	3.333,34	3.333,34	3.333,34	3.333,34	3.333,34	3.333,30	20.000,00
10.002.12.365.0011.2.105.3.1.90.16.00.00.	OUTRAS DESPESAS VARIÁVEIS - PESSOAL CIVIL	20.000,00	3.333,32	3.333,32	3.333,32	3.333,32	3.333,32	3.333,40	20.000,00
103 5% sobre Transferencia Constitucionais FUNDEB		10.000,00	1.666,66	1.666,66	1.666,66	1.666,66	1.666,66	1.666,70	10.000,00
104 25% sobre demais impostos vinculados a educacao		10.000,00	1.666,66	1.666,66	1.666,66	1.666,66	1.666,66	1.666,70	10.000,00
10.002.12.365.0011.2.105.3.1.90.94.00.00.	INDENIZAÇÕES E RESTITUIÇÕES TRABALHISTAS	2.000,00	333,34	333,34	333,34	333,34	333,34	333,30	2.000,00
103 5% sobre Transferencia Constitucionais FUNDEB		2.000,00	333,34	333,34	333,34	333,34	333,34	333,30	2.000,00
10.002.12.365.0011.2.105.3.3.00.00.00.00.	OUTRAS DESPESAS CORRENTES	161.000,00	26.833,30	26.833,30	26.833,30	26.833,30	26.833,30	26.833,50	161.000,00
10.002.12.365.0011.2.105.3.3.90.00.00.00.	APLICAÇÕES DIRETAS	161.000,00	26.833,30	26.833,30	26.833,30	26.833,30	26.833,30	26.833,50	161.000,00
10.002.12.365.0011.2.105.3.3.90.14.00.00.	DIÁRIAS - CIVIL	1.000,00	166,66	166,66	166,66	166,66	166,66	166,70	1.000,00
103 5% sobre Transferencia Constitucionais FUNDEB		1.000,00	166,66	166,66	166,66	166,66	166,66	166,70	1.000,00
10.002.12.365.0011.2.105.3.3.90.30.00.00.	MATERIAL DE CONSUMO	70.000,00	11.666,66	11.666,66	11.666,66	11.666,66	11.666,66	11.666,70	70.000,00
103 5% sobre Transferencia Constitucionais FUNDEB		30.000,00	5.000,00	5.000,00	5.000,00	5.000,00	5.000,00	5.000,00	30.000,00
104 25% sobre demais impostos vinculados a educacao		30.000,00	5.000,00	5.000,00	5.000,00	5.000,00	5.000,00	5.000,00	30.000,00
107 Salario Educacao		10.000,00	1.666,66	1.666,66	1.666,66	1.666,66	1.666,66	1.666,70	10.000,00
10.002.12.365.0011.2.105.3.3.90.36.00.00.	OUTROS SERVIÇOS DE TERCEIROS - PESSOA FÍSICA	40.000,00	6.666,66	6.666,66	6.666,66	6.666,66	6.666,66	6.666,70	40.000,00
103 5% sobre Transferencia Constitucionais FUNDEB		25.000,00	4.166,66	4.166,66	4.166,66	4.166,66	4.166,66	4.166,70	25.000,00
104 25% sobre demais impostos vinculados a educacao		15.000,00	2.500,00	2.500,00	2.500,00	2.500,00	2.500,00	2.500,00	15.000,00
10.002.12.365.0011.2.105.3.3.90.39.00.00.	OUTROS SERVIÇOS DE TERCEIROS - PESSOA JURÍDICA	40.000,00	6.666,66	6.666,66	6.666,66	6.666,66	6.666,66	6.666,70	40.000,00
103 5% sobre Transferencia Constitucionais FUNDEB		10.000,00	1.666,66	1.666,66	1.666,66	1.666,66	1.666,66	1.666,70	10.000,00
104 25% sobre demais impostos vinculados a educacao		10.000,00	1.666,66	1.666,66	1.666,66	1.666,66	1.666,66	1.666,70	10.000,00
107 Salario Educacao		20.000,00	3.333,34	3.333,34	3.333,34	3.333,34	3.333,34	3.333,30	20.000,00
10.002.12.365.0011.2.105.3.3.90.40.00.00.	SERVIÇOS DE TECNOLOGIA DA INFORMAÇÃO E COMUNICAÇÃO - PESSOA JURÍDICA	10.000,00	1.666,66	1.666,66	1.666,66	1.666,66	1.666,66	1.666,70	10.000,00
103 5% sobre Transferencia Constitucionais FUNDEB		10.000,00	1.666,66	1.666,66	1.666,66	1.666,66	1.666,66	1.666,70	10.000,00
10.002.12.365.0011.2.105.4.0.00.00.00.00.	DESPESAS DE CAPITAL	6.000,00	1.000,00	1.000,00	1.000,00	1.000,00	1.000,00	1.000,00	6.000,00
10.002.12.365.0011.2.105.4.4.00.00.00.00.	INVESTIMENTOS	6.000,00	1.000,00	1.000,00	1.000,00	1.000,00	1.000,00	1.000,00	6.000,00
10.002.12.365.0011.2.105.4.4.90.00.00.00.	APLICAÇÕES DIRETAS	6.000,00	1.000,00	1.000,00	1.000,00	1.000,00	1.000,00	1.000,00	6.000,00
10.002.12.365.0011.2.105.4.4.90.52.00.00.	EQUIPAMENTOS E MATERIAL PERMANENTE	6.000,00	1.000,00	1.000,00	1.000,00	1.000,00	1.000,00	1.000,00	6.000,00



O Município de Ibema/PR dá garantia da autenticidade deste documento, desde que visualizado através do site www.pibema.pr.gov.br - Certificado ICP - BRASIL



PREFEITURA MUNICIPAL DE IBEMA

Estado do Paraná

Exercício 2023

PROGRAMAÇÃO FINANCEIRA POR CATEGORIA ECONÔMICA

Consolidado

Despesa	Previsto	PROGRAMAÇÃO						Total
		1º Bimestre	2º Bimestre	3º Bimestre	4º Bimestre	5º Bimestre	6º Bimestre	
103 5% sobre Transferencia Constitucionais FUNDEB	1.000,00	166,66	166,66	166,66	166,66	166,66	166,70	1.000,00
107 Salario Educacao	5.000,00	833,34	833,34	833,34	833,34	833,34	833,30	5.000,00
10.002.12.365.0011.2.106.0.0.00.00.00.00.00.		Gestão do Transporte Escolar - Educação Infantil - Creche						
	189.400,00	31.566,66	31.566,66	31.566,66	31.566,66	31.566,66	31.566,70	189.400,00
10.002.12.365.0011.2.106.3.0.00.00.00.00.00.		DESPESAS CORRENTES						
	189.400,00	31.566,66	31.566,66	31.566,66	31.566,66	31.566,66	31.566,70	189.400,00
10.002.12.365.0011.2.106.3.1.00.00.00.00.00.		PESSOAL E ENCARGOS SOCIAIS						
	49.400,00	8.233,32	8.233,32	8.233,32	8.233,32	8.233,32	8.233,40	49.400,00
10.002.12.365.0011.2.106.3.1.90.00.00.00.00.		APLICAÇÕES DIRETAS						
	49.400,00	8.233,32	8.233,32	8.233,32	8.233,32	8.233,32	8.233,40	49.400,00
10.002.12.365.0011.2.106.3.1.90.11.00.00.00.		VENCIMENTOS E VANTAGENS FIXAS - PESSOAL CIVIL						
	30.000,00	4.999,98	4.999,98	4.999,98	4.999,98	4.999,98	5.000,10	30.000,00
101 FUNDEB 60%	10.000,00	1.666,66	1.666,66	1.666,66	1.666,66	1.666,66	1.666,70	10.000,00
103 5% sobre Transferencia Constitucionais FUNDEB	10.000,00	1.666,66	1.666,66	1.666,66	1.666,66	1.666,66	1.666,70	10.000,00
104 25% sobre demais impostos vinculados a educacao	10.000,00	1.666,66	1.666,66	1.666,66	1.666,66	1.666,66	1.666,70	10.000,00
10.002.12.365.0011.2.106.3.1.90.13.00.00.00.		CONTRIBUIÇÕES PATRONAIS						
	8.400,00	1.400,02	1.400,02	1.400,02	1.400,02	1.400,02	1.399,90	8.400,00
101 FUNDEB 60%	2.000,00	333,34	333,34	333,34	333,34	333,34	333,30	2.000,00
103 5% sobre Transferencia Constitucionais FUNDEB	3.200,00	533,34	533,34	533,34	533,34	533,34	533,30	3.200,00
104 25% sobre demais impostos vinculados a educacao	3.200,00	533,34	533,34	533,34	533,34	533,34	533,30	3.200,00
10.002.12.365.0011.2.106.3.1.90.16.00.00.00.		OUTRAS DESPESAS VARIÁVEIS - PESSOAL CIVIL						
	10.000,00	1.666,66	1.666,66	1.666,66	1.666,66	1.666,66	1.666,70	10.000,00
104 25% sobre demais impostos vinculados a educacao	10.000,00	1.666,66	1.666,66	1.666,66	1.666,66	1.666,66	1.666,70	10.000,00
10.002.12.365.0011.2.106.3.1.90.94.00.00.00.		INDENIZAÇÕES E RESTITUIÇÕES TRABALHISTAS						
	1.000,00	166,66	166,66	166,66	166,66	166,66	166,70	1.000,00
104 25% sobre demais impostos vinculados a educacao	1.000,00	166,66	166,66	166,66	166,66	166,66	166,70	1.000,00
10.002.12.365.0011.2.106.3.3.00.00.00.00.00.		OUTRAS DESPESAS CORRENTES						
	140.000,00	23.333,34	23.333,34	23.333,34	23.333,34	23.333,34	23.333,30	140.000,00
10.002.12.365.0011.2.106.3.3.90.00.00.00.00.		APLICAÇÕES DIRETAS						
	140.000,00	23.333,34	23.333,34	23.333,34	23.333,34	23.333,34	23.333,30	140.000,00
10.002.12.365.0011.2.106.3.3.90.30.00.00.00.		MATERIAL DE CONSUMO						
	90.000,00	15.000,00	15.000,00	15.000,00	15.000,00	15.000,00	15.000,00	90.000,00
103 5% sobre Transferencia Constitucionais FUNDEB	30.000,00	5.000,00	5.000,00	5.000,00	5.000,00	5.000,00	5.000,00	30.000,00
104 25% sobre demais impostos vinculados a educacao	40.000,00	6.666,66	6.666,66	6.666,66	6.666,66	6.666,66	6.666,70	40.000,00
107 Salario Educacao	20.000,00	3.333,34	3.333,34	3.333,34	3.333,34	3.333,34	3.333,30	20.000,00
10.002.12.365.0011.2.106.3.3.90.33.00.00.00.		PASSAGENS E DESPESAS COM LOCOMOÇÃO						
	10.000,00	1.666,68	1.666,68	1.666,68	1.666,68	1.666,68	1.666,60	10.000,00
103 5% sobre Transferencia Constitucionais FUNDEB	5.000,00	833,34	833,34	833,34	833,34	833,34	833,30	5.000,00
104 25% sobre demais impostos vinculados a educacao	5.000,00	833,34	833,34	833,34	833,34	833,34	833,30	5.000,00
10.002.12.365.0011.2.106.3.3.90.39.00.00.00.		OUTROS SERVIÇOS DE TERCEIROS - PESSOA JURÍDICA						
	40.000,00	6.666,66	6.666,66	6.666,66	6.666,66	6.666,66	6.666,70	40.000,00
103 5% sobre Transferencia Constitucionais FUNDEB	10.000,00	1.666,66	1.666,66	1.666,66	1.666,66	1.666,66	1.666,70	10.000,00
104 25% sobre demais impostos vinculados a educacao	10.000,00	1.666,66	1.666,66	1.666,66	1.666,66	1.666,66	1.666,70	10.000,00
107 Salario Educacao	20.000,00	3.333,34	3.333,34	3.333,34	3.333,34	3.333,34	3.333,30	20.000,00
10.002.12.365.0011.2.107.0.0.00.00.00.00.00.		Gestão da Merenda Escolar - Educação Infantil - Creche						
	98.000,00	16.333,32	16.333,32	16.333,32	16.333,32	16.333,32	16.333,40	98.000,00
10.002.12.365.0011.2.107.3.0.00.00.00.00.00.		DESPESAS CORRENTES						
	98.000,00	16.333,32	16.333,32	16.333,32	16.333,32	16.333,32	16.333,40	98.000,00
10.002.12.365.0011.2.107.3.3.00.00.00.00.00.		OUTRAS DESPESAS CORRENTES						
	98.000,00	16.333,32	16.333,32	16.333,32	16.333,32	16.333,32	16.333,40	98.000,00
10.002.12.365.0011.2.107.3.3.90.00.00.00.00.		APLICAÇÕES DIRETAS						
	98.000,00	16.333,32	16.333,32	16.333,32	16.333,32	16.333,32	16.333,40	98.000,00
10.002.12.365.0011.2.107.3.3.90.32.00.00.00.		MATERIAL, BEM OU SERVIÇO PARA DISTRIBUIÇÃO GRATUITA						
	98.000,00	16.333,32	16.333,32	16.333,32	16.333,32	16.333,32	16.333,40	98.000,00



PREFEITURA MUNICIPAL DE IBEMA

Estado do Paraná

Exercício 2023

PROGRAMAÇÃO FINANCEIRA POR CATEGORIA ECONÔMICA

Consolidado

Despesa	Previsto	PROGRAMAÇÃO						Total
		1ºBimestre	2ºBimestre	3ºBimestre	4ºBimestre	5ºBimestre	6ºBimestre	
1000 Recursos Ordinarios (Livres)	70.000,00	11.666,66	11.666,66	11.666,66	11.666,66	11.666,66	11.666,70	70.000,00
1042 TransfRecursos do FNDE - PNAE	28.000,00	4.666,66	4.666,66	4.666,66	4.666,66	4.666,66	4.666,70	28.000,00
10.002.12.365.0011.2.108.0.0.00.00.00.		Gestão dos Profissionais do Magistério - Educação Infantil - Pré-Escola						
	1.045.000,00	174.166,66	174.166,66	174.166,66	174.166,66	174.166,66	174.166,70	1.045.000,00
10.002.12.365.0011.2.108.3.0.00.00.00.00.		DESPESAS CORRENTES						
	1.045.000,00	174.166,66	174.166,66	174.166,66	174.166,66	174.166,66	174.166,70	1.045.000,00
10.002.12.365.0011.2.108.3.1.00.00.00.00.		PESSOAL E ENCARGOS SOCIAIS						
	1.045.000,00	174.166,66	174.166,66	174.166,66	174.166,66	174.166,66	174.166,70	1.045.000,00
10.002.12.365.0011.2.108.3.1.90.00.00.00.		APLICAÇÕES DIRETAS						
	1.045.000,00	174.166,66	174.166,66	174.166,66	174.166,66	174.166,66	174.166,70	1.045.000,00
10.002.12.365.0011.2.108.3.1.90.11.00.00.		VENCIMENTOS E VANTAGENS FIXAS - PESSOAL CIVIL						
	805.000,00	134.166,66	134.166,66	134.166,66	134.166,66	134.166,66	134.166,70	805.000,00
101 FUNDEB 60%	725.000,00	120.833,34	120.833,34	120.833,34	120.833,34	120.833,34	120.833,30	725.000,00
103 5% sobre Transferencia Constitucionalis FUNDEB	40.000,00	6.666,66	6.666,66	6.666,66	6.666,66	6.666,66	6.666,70	40.000,00
104 25% sobre demais impostos vinculados a educacao	40.000,00	6.666,66	6.666,66	6.666,66	6.666,66	6.666,66	6.666,70	40.000,00
10.002.12.365.0011.2.108.3.1.90.13.00.00.		CONTRIBUIÇÕES PATRONAIS						
	180.000,00	30.000,00	30.000,00	30.000,00	30.000,00	30.000,00	30.000,00	180.000,00
101 FUNDEB 60%	115.000,00	19.166,66	19.166,66	19.166,66	19.166,66	19.166,66	19.166,70	115.000,00
103 5% sobre Transferencia Constitucionalis FUNDEB	45.000,00	7.500,00	7.500,00	7.500,00	7.500,00	7.500,00	7.500,00	45.000,00
104 25% sobre demais impostos vinculados a educacao	20.000,00	3.333,34	3.333,34	3.333,34	3.333,34	3.333,34	3.333,30	20.000,00
10.002.12.365.0011.2.108.3.1.90.16.00.00.		OUTRAS DESPESAS VARIÁVEIS - PESSOAL CIVIL						
	50.000,00	8.333,34	8.333,34	8.333,34	8.333,34	8.333,34	8.333,30	50.000,00
101 FUNDEB 60%	5.000,00	833,34	833,34	833,34	833,34	833,34	833,30	5.000,00
103 5% sobre Transferencia Constitucionalis FUNDEB	25.000,00	4.166,66	4.166,66	4.166,66	4.166,66	4.166,66	4.166,70	25.000,00
104 25% sobre demais impostos vinculados a educacao	20.000,00	3.333,34	3.333,34	3.333,34	3.333,34	3.333,34	3.333,30	20.000,00
10.002.12.365.0011.2.108.3.1.90.94.00.00.		INDENIZAÇÕES E RESTITUIÇÕES TRABALHISTAS						
	10.000,00	1.666,66	1.666,66	1.666,66	1.666,66	1.666,66	1.666,70	10.000,00
104 25% sobre demais impostos vinculados a educacao	10.000,00	1.666,66	1.666,66	1.666,66	1.666,66	1.666,66	1.666,70	10.000,00
10.002.12.365.0011.2.109.0.0.00.00.00.00.		Gestão da Educação Infantil - Pré-Escola						
	203.600,00	33.933,32	33.933,32	33.933,32	33.933,32	33.933,32	33.933,40	203.600,00
10.002.12.365.0011.2.109.3.0.00.00.00.00.		DESPESAS CORRENTES						
	197.600,00	32.933,32	32.933,32	32.933,32	32.933,32	32.933,32	32.933,40	197.600,00
10.002.12.365.0011.2.109.3.1.00.00.00.00.		PESSOAL E ENCARGOS SOCIAIS						
	73.600,00	12.266,68	12.266,68	12.266,68	12.266,68	12.266,68	12.266,60	73.600,00
10.002.12.365.0011.2.109.3.1.90.00.00.00.		APLICAÇÕES DIRETAS						
	73.600,00	12.266,68	12.266,68	12.266,68	12.266,68	12.266,68	12.266,60	73.600,00
10.002.12.365.0011.2.109.3.1.90.11.00.00.		VENCIMENTOS E VANTAGENS FIXAS - PESSOAL CIVIL						
	40.000,00	6.666,66	6.666,66	6.666,66	6.666,66	6.666,66	6.666,70	40.000,00
101 FUNDEB 60%	20.000,00	3.333,34	3.333,34	3.333,34	3.333,34	3.333,34	3.333,30	20.000,00
103 5% sobre Transferencia Constitucionalis FUNDEB	10.000,00	1.666,66	1.666,66	1.666,66	1.666,66	1.666,66	1.666,70	10.000,00
104 25% sobre demais impostos vinculados a educacao	10.000,00	1.666,66	1.666,66	1.666,66	1.666,66	1.666,66	1.666,70	10.000,00
10.002.12.365.0011.2.109.3.1.90.13.00.00.		CONTRIBUIÇÕES PATRONAIS						
	12.600,00	2.100,02	2.100,02	2.100,02	2.100,02	2.100,02	2.099,90	12.600,00
101 FUNDEB 60%	5.000,00	833,34	833,34	833,34	833,34	833,34	833,30	5.000,00
103 5% sobre Transferencia Constitucionalis FUNDEB	5.000,00	833,34	833,34	833,34	833,34	833,34	833,30	5.000,00
104 25% sobre demais impostos vinculados a educacao	2.600,00	433,34	433,34	433,34	433,34	433,34	433,30	2.600,00
10.002.12.365.0011.2.109.3.1.90.16.00.00.		OUTRAS DESPESAS VARIÁVEIS - PESSOAL CIVIL						
	20.000,00	3.333,34	3.333,34	3.333,34	3.333,34	3.333,34	3.333,30	20.000,00
101 FUNDEB 60%	10.000,00	1.666,66	1.666,66	1.666,66	1.666,66	1.666,66	1.666,70	10.000,00
103 5% sobre Transferencia Constitucionalis FUNDEB	5.000,00	833,34	833,34	833,34	833,34	833,34	833,30	5.000,00
104 25% sobre demais impostos vinculados a educacao	5.000,00	833,34	833,34	833,34	833,34	833,34	833,30	5.000,00
10.002.12.365.0011.2.109.3.1.90.94.00.00.		INDENIZAÇÕES E RESTITUIÇÕES TRABALHISTAS						
	1.000,00	166,66	166,66	166,66	166,66	166,66	166,70	1.000,00
104 25% sobre demais impostos vinculados a educacao	1.000,00	166,66	166,66	166,66	166,66	166,66	166,70	1.000,00




PREFEITURA MUNICIPAL DE IBEMA

Estado do Paraná

Exercício 2023

**PROGRAMAÇÃO FINANCEIRA POR CATEGORIA ECONÔMICA
Consolidado**

Despesa	Previsão	PROGRAMAÇÃO						Total
		1ºBimestre	2ºBimestre	3ºBimestre	4ºBimestre	5ºBimestre	6ºBimestre	
10.002.12.365.0011.2.109.3.3.00.00.00.00.	OUTRAS DESPESAS CORRENTES							
	124.000,00	20.666,64	20.666,64	20.666,64	20.666,64	20.666,64	20.666,80	124.000,00
10.002.12.365.0011.2.109.3.3.90.00.00.00.	APLICAÇÕES DIRETAS							
	124.000,00	20.666,64	20.666,64	20.666,64	20.666,64	20.666,64	20.666,80	124.000,00
10.002.12.365.0011.2.109.3.3.90.14.00.00.	DIÁRIAS - CIVIL							
	1.000,00	166,66	166,66	166,66	166,66	166,66	166,70	1.000,00
103 5% sobre Transferencia Constitucionais FUNDEB	1.000,00	166,66	166,66	166,66	166,66	166,66	166,70	1.000,00
10.002.12.365.0011.2.109.3.3.90.30.00.00.	MATERIAL DE CONSUMO							
	60.000,00	9.999,98	9.999,98	9.999,98	9.999,98	9.999,98	10.000,10	60.000,00
103 5% sobre Transferencia Constitucionais FUNDEB	25.000,00	4.166,66	4.166,66	4.166,66	4.166,66	4.166,66	4.166,70	25.000,00
104 25% sobre demais impostos vinculados a educacao	25.000,00	4.166,66	4.166,66	4.166,66	4.166,66	4.166,66	4.166,70	25.000,00
107 Salario Educacao	10.000,00	1.666,66	1.666,66	1.666,66	1.666,66	1.666,66	1.666,70	10.000,00
10.002.12.365.0011.2.109.3.3.90.36.00.00.	OUTROS SERVIÇOS DE TERCEIROS - PESSOA FÍSICA							
	25.000,00	4.166,66	4.166,66	4.166,66	4.166,66	4.166,66	4.166,70	25.000,00
103 5% sobre Transferencia Constitucionais FUNDEB	15.000,00	2.500,00	2.500,00	2.500,00	2.500,00	2.500,00	2.500,00	15.000,00
104 25% sobre demais impostos vinculados a educacao	10.000,00	1.666,66	1.666,66	1.666,66	1.666,66	1.666,66	1.666,70	10.000,00
10.002.12.365.0011.2.109.3.3.90.39.00.00.	OUTROS SERVIÇOS DE TERCEIROS - PESSOA JURÍDICA							
	25.000,00	4.166,68	4.166,68	4.166,68	4.166,68	4.166,68	4.166,60	25.000,00
104 25% sobre demais impostos vinculados a educacao	5.000,00	833,34	833,34	833,34	833,34	833,34	833,30	5.000,00
107 Salario Educacao	20.000,00	3.333,34	3.333,34	3.333,34	3.333,34	3.333,34	3.333,30	20.000,00
10.002.12.365.0011.2.109.3.3.90.40.00.00.	SERVIÇOS DE TECNOLOGIA DA INFORMAÇÃO E COMUNICAÇÃO - PESSOA JURÍDICA							
	10.000,00	1.666,66	1.666,66	1.666,66	1.666,66	1.666,66	1.666,70	10.000,00
104 25% sobre demais impostos vinculados a educacao	10.000,00	1.666,66	1.666,66	1.666,66	1.666,66	1.666,66	1.666,70	10.000,00
10.002.12.365.0011.2.109.3.3.90.47.00.00.	OBRIGAÇÕES TRIBUTÁRIAS E CONTRIBUTIVAS							
	3.000,00	500,00	500,00	500,00	500,00	500,00	500,00	3.000,00
104 25% sobre demais impostos vinculados a educacao	3.000,00	500,00	500,00	500,00	500,00	500,00	500,00	3.000,00
10.002.12.365.0011.2.109.4.0.00.00.00.00.	DESPESAS DE CAPITAL							
	6.000,00	1.000,00	1.000,00	1.000,00	1.000,00	1.000,00	1.000,00	6.000,00
10.002.12.365.0011.2.109.4.4.00.00.00.00.	INVESTIMENTOS							
	6.000,00	1.000,00	1.000,00	1.000,00	1.000,00	1.000,00	1.000,00	6.000,00
10.002.12.365.0011.2.109.4.4.90.00.00.00.	APLICAÇÕES DIRETAS							
	6.000,00	1.000,00	1.000,00	1.000,00	1.000,00	1.000,00	1.000,00	6.000,00
10.002.12.365.0011.2.109.4.4.90.52.00.00.	EQUIPAMENTOS E MATERIAL PERMANENTE							
	6.000,00	1.000,00	1.000,00	1.000,00	1.000,00	1.000,00	1.000,00	6.000,00
104 25% sobre demais impostos vinculados a educacao	1.000,00	166,66	166,66	166,66	166,66	166,66	166,70	1.000,00
107 Salario Educacao	5.000,00	833,34	833,34	833,34	833,34	833,34	833,30	5.000,00
10.002.12.365.0011.2.110.0.0.00.00.00.00.	Gestão do Transporte Escolar - Educação Infantil - Pré-Escola							
	132.700,00	22.116,68	22.116,68	22.116,68	22.116,68	22.116,68	22.116,60	132.700,00
10.002.12.365.0011.2.110.3.0.00.00.00.00.	DESPESAS CORRENTES							
	132.700,00	22.116,68	22.116,68	22.116,68	22.116,68	22.116,68	22.116,60	132.700,00
10.002.12.365.0011.2.110.3.1.00.00.00.00.	PESSOAL E ENCARGOS SOCIAIS							
	62.700,00	10.450,00	10.450,00	10.450,00	10.450,00	10.450,00	10.450,00	62.700,00
10.002.12.365.0011.2.110.3.1.90.00.00.00.	APLICAÇÕES DIRETAS							
	62.700,00	10.450,00	10.450,00	10.450,00	10.450,00	10.450,00	10.450,00	62.700,00
10.002.12.365.0011.2.110.3.1.90.11.00.00.	VENCIMENTOS E VANTAGENS FIXAS - PESSOAL CIVIL							
	31.000,00	5.166,66	5.166,66	5.166,66	5.166,66	5.166,66	5.166,70	31.000,00
101 FUNDEB 60%	10.000,00	1.666,66	1.666,66	1.666,66	1.666,66	1.666,66	1.666,70	10.000,00
103 5% sobre Transferencia Constitucionais FUNDEB	11.000,00	1.833,34	1.833,34	1.833,34	1.833,34	1.833,34	1.833,30	11.000,00
104 25% sobre demais impostos vinculados a educacao	10.000,00	1.666,66	1.666,66	1.666,66	1.666,66	1.666,66	1.666,70	10.000,00
10.002.12.365.0011.2.110.3.1.90.13.00.00.	CONTRIBUIÇÕES PATRONAIS							
	10.700,00	1.783,34	1.783,34	1.783,34	1.783,34	1.783,34	1.783,30	10.700,00
101 FUNDEB 60%	5.000,00	833,34	833,34	833,34	833,34	833,34	833,30	5.000,00
103 5% sobre Transferencia Constitucionais FUNDEB	3.000,00	500,00	500,00	500,00	500,00	500,00	500,00	3.000,00
104 25% sobre demais impostos vinculados a educacao	2.700,00	450,00	450,00	450,00	450,00	450,00	450,00	2.700,00



PREFEITURA MUNICIPAL DE IBEMA

Estado do Paraná

Exercício 2023

PROGRAMAÇÃO FINANCEIRA POR CATEGORIA ECONÔMICA
Consolidado

Despesa	Previsto	PROGRAMAÇÃO						Total
		1ºBimestre	2ºBimestre	3ºBimestre	4ºBimestre	5ºBimestre	6ºBimestre	
10.002.12.365.0011.2.110.3.1.90.16.00.00.		OUTRAS DESPESAS VARIÁVEIS - PESSOAL CIVIL						
	20.000,00	3.333,34	3.333,34	3.333,34	3.333,34	3.333,34	3.333,30	20.000,00
101 FUNDEB 60%	10.000,00	1.666,66	1.666,66	1.666,66	1.666,66	1.666,66	1.666,70	10.000,00
103 5% sobre Transferencia Constitucionalis FUNDEB	5.000,00	833,34	833,34	833,34	833,34	833,34	833,30	5.000,00
104 25% sobre demais impostos vinculados a educacao	5.000,00	833,34	833,34	833,34	833,34	833,34	833,30	5.000,00
10.002.12.365.0011.2.110.3.1.90.94.00.00.		INDENIZAÇÕES E RESTITUIÇÕES TRABALHISTAS						
	1.000,00	166,66	166,66	166,66	166,66	166,66	166,70	1.000,00
104 25% sobre demais impostos vinculados a educacao	1.000,00	166,66	166,66	166,66	166,66	166,66	166,70	1.000,00
10.002.12.365.0011.2.110.3.3.00.00.00.00.		OUTRAS DESPESAS CORRENTES						
	70.000,00	11.666,68	11.666,68	11.666,68	11.666,68	11.666,68	11.666,60	70.000,00
10.002.12.365.0011.2.110.3.3.90.00.00.00.		APLICAÇÕES DIRETAS						
	70.000,00	11.666,68	11.666,68	11.666,68	11.666,68	11.666,68	11.666,60	70.000,00
10.002.12.365.0011.2.110.3.3.90.30.00.00.		MATERIAL DE CONSUMO						
	40.000,00	6.666,66	6.666,66	6.666,66	6.666,66	6.666,66	6.666,70	40.000,00
103 5% sobre Transferencia Constitucionalis FUNDEB	10.000,00	1.666,66	1.666,66	1.666,66	1.666,66	1.666,66	1.666,70	10.000,00
104 25% sobre demais impostos vinculados a educacao	20.000,00	3.333,34	3.333,34	3.333,34	3.333,34	3.333,34	3.333,30	20.000,00
107 Salario Educacao	10.000,00	1.666,66	1.666,66	1.666,66	1.666,66	1.666,66	1.666,70	10.000,00
10.002.12.365.0011.2.110.3.3.90.33.00.00.		PASSAGENS E DESPESAS COM LOCOMOÇÃO						
	10.000,00	1.666,68	1.666,68	1.666,68	1.666,68	1.666,68	1.666,60	10.000,00
103 5% sobre Transferencia Constitucionalis FUNDEB	5.000,00	833,34	833,34	833,34	833,34	833,34	833,30	5.000,00
104 25% sobre demais impostos vinculados a educacao	5.000,00	833,34	833,34	833,34	833,34	833,34	833,30	5.000,00
10.002.12.365.0011.2.110.3.3.90.39.00.00.		OUTROS SERVIÇOS DE TERCEIROS - PESSOA JURÍDICA						
	20.000,00	3.333,34	3.333,34	3.333,34	3.333,34	3.333,34	3.333,30	20.000,00
103 5% sobre Transferencia Constitucionalis FUNDEB	5.000,00	833,34	833,34	833,34	833,34	833,34	833,30	5.000,00
104 25% sobre demais impostos vinculados a educacao	5.000,00	833,34	833,34	833,34	833,34	833,34	833,30	5.000,00
107 Salario Educacao	10.000,00	1.666,66	1.666,66	1.666,66	1.666,66	1.666,66	1.666,70	10.000,00
10.002.12.365.0011.2.111.0.0.00.00.00.00.		Gestão da Merenda Escolar - Educação Infantil - Pré-Escola						
	108.000,00	18.000,00	18.000,00	18.000,00	18.000,00	18.000,00	18.000,00	108.000,00
108.000,00	18.000,00	18.000,00	18.000,00	18.000,00	18.000,00	18.000,00	18.000,00	108.000,00
10.002.12.365.0011.2.111.3.0.00.00.00.00.		DESPESAS CORRENTES						
	108.000,00	18.000,00	18.000,00	18.000,00	18.000,00	18.000,00	18.000,00	108.000,00
10.002.12.365.0011.2.111.3.3.00.00.00.00.		OUTRAS DESPESAS CORRENTES						
	108.000,00	18.000,00	18.000,00	18.000,00	18.000,00	18.000,00	18.000,00	108.000,00
10.002.12.365.0011.2.111.3.3.90.00.00.00.		APLICAÇÕES DIRETAS						
	108.000,00	18.000,00	18.000,00	18.000,00	18.000,00	18.000,00	18.000,00	108.000,00
10.002.12.365.0011.2.111.3.3.90.32.00.00.		MATERIAL, BEM OU SERVIÇO PARA DISTRIBUIÇÃO GRATUITA						
	108.000,00	18.000,00	18.000,00	18.000,00	18.000,00	18.000,00	18.000,00	108.000,00
108.000,00	18.000,00	18.000,00	18.000,00	18.000,00	18.000,00	18.000,00	18.000,00	108.000,00
1000 Recursos Ordinarios (Livres)	80.000,00	13.333,34	13.333,34	13.333,34	13.333,34	13.333,34	13.333,30	80.000,00
1042 Transf Recursos do FNDE - PNAE	28.000,00	4.666,66	4.666,66	4.666,66	4.666,66	4.666,66	4.666,70	28.000,00
10.003.00.000.0000.0.000.0.0.00.00.00.00.		Divisão de Educação de Jovens e Adultos						
	6.500,00	1.083,36	1.083,36	1.083,36	1.083,36	1.083,36	1.083,20	6.500,00
10.003.12.000.0000.0.000.0.0.00.00.00.00.		Educação						
	6.500,00	1.083,36	1.083,36	1.083,36	1.083,36	1.083,36	1.083,20	6.500,00
10.003.12.366.0000.0.000.0.0.00.00.00.00.		Educação de Jovens e Adultos						
	6.500,00	1.083,36	1.083,36	1.083,36	1.083,36	1.083,36	1.083,20	6.500,00
10.003.12.366.0011.0.000.0.0.00.00.00.00.		Educação - Base para o Futuro						
	6.500,00	1.083,36	1.083,36	1.083,36	1.083,36	1.083,36	1.083,20	6.500,00
10.003.12.366.0011.2.112.0.0.00.00.00.00.		Gestão dos Profissionais do Magistério - Educação de Jovens e Adultos						
	6.500,00	1.083,36	1.083,36	1.083,36	1.083,36	1.083,36	1.083,20	6.500,00
10.003.12.366.0011.2.112.3.0.00.00.00.00.		DESPESAS CORRENTES						
	6.500,00	1.083,36	1.083,36	1.083,36	1.083,36	1.083,36	1.083,20	6.500,00
10.003.12.366.0011.2.112.3.1.00.00.00.00.		PESSOAL E ENCARGOS SOCIAIS						
	6.500,00	1.083,36	1.083,36	1.083,36	1.083,36	1.083,36	1.083,20	6.500,00
10.003.12.366.0011.2.112.3.1.90.00.00.00.		APLICAÇÕES DIRETAS						
	6.500,00	1.083,36	1.083,36	1.083,36	1.083,36	1.083,36	1.083,20	6.500,00
10.003.12.366.0011.2.112.3.1.90.11.00.00.		VENCIMENTOS E VANTAGENS FIXAS - PESSOAL CIVIL						
	5.000,00	833,34	833,34	833,34	833,34	833,34	833,30	5.000,00
101 FUNDEB 60%	5.000,00	833,34	833,34	833,34	833,34	833,34	833,30	5.000,00



PREFEITURA MUNICIPAL DE IBEMA

Estado do Paraná
Exercício 2023

PROGRAMAÇÃO FINANCEIRA POR CATEGORIA ECONÔMICA
Consolidado

Despesa	Previsto	PROGRAMAÇÃO						Total
		1ºBimestre	2ºBimestre	3ºBimestre	4ºBimestre	5ºBimestre	6ºBimestre	
10.003.12.366.0011.2.112.3.1.90.13.00.00	CONTRIBUIÇÕES PATRONAIS							
	500,00	83,34	83,34	83,34	83,34	83,34	83,30	500,00
101 FUNDEB 60%	500,00	83,34	83,34	83,34	83,34	83,34	83,30	500,00
10.003.12.366.0011.2.112.3.1.90.16.00.00	OUTRAS DESPESAS VARIÁVEIS - PESSOAL CIVIL							
	500,00	83,34	83,34	83,34	83,34	83,34	83,30	500,00
101 FUNDEB 60%	500,00	83,34	83,34	83,34	83,34	83,34	83,30	500,00
10.003.12.366.0011.2.112.3.1.90.94.00.00	INDENIZAÇÕES E RESTITUIÇÕES TRABALHISTAS							
	500,00	83,34	83,34	83,34	83,34	83,34	83,30	500,00
101 FUNDEB 60%	500,00	83,34	83,34	83,34	83,34	83,34	83,30	500,00
10.004.00.000.0000.0.000.0.0.00.00.00.00	Divisão de Educação Especial							
	246.600,00	41.099,98	41.099,98	41.099,98	41.099,98	41.099,98	41.100,10	246.600,00
10.004.12.000.0000.0.000.0.0.00.00.00.00	Educação							
	246.600,00	41.099,98	41.099,98	41.099,98	41.099,98	41.099,98	41.100,10	246.600,00
10.004.12.367.0000.0.000.0.0.00.00.00.00	Educação Especial							
	246.600,00	41.099,98	41.099,98	41.099,98	41.099,98	41.099,98	41.100,10	246.600,00
10.004.12.367.0011.0.000.0.0.00.00.00.00	Educação - Base para o Futuro							
	246.600,00	41.099,98	41.099,98	41.099,98	41.099,98	41.099,98	41.100,10	246.600,00
10.004.12.367.0011.2.113.0.0.00.00.00.00	Gestão dos Profissionais do Magistério - Educação Especial							
	96.600,00	16.099,98	16.099,98	16.099,98	16.099,98	16.099,98	16.100,10	96.600,00
10.004.12.367.0011.2.113.3.0.00.00.00.00	DESPESAS CORRENTES							
	96.600,00	16.099,98	16.099,98	16.099,98	16.099,98	16.099,98	16.100,10	96.600,00
10.004.12.367.0011.2.113.3.1.00.00.00.00	PESSOAL E ENCARGOS SOCIAIS							
	96.600,00	16.099,98	16.099,98	16.099,98	16.099,98	16.099,98	16.100,10	96.600,00
10.004.12.367.0011.2.113.3.1.90.00.00.00	APLICAÇÕES DIRETAS							
	96.600,00	16.099,98	16.099,98	16.099,98	16.099,98	16.099,98	16.100,10	96.600,00
10.004.12.367.0011.2.113.3.1.90.11.00.00	VENCIMENTOS E VANTAGENS FIXAS - PESSOAL CIVIL							
	78.000,00	13.000,00	13.000,00	13.000,00	13.000,00	13.000,00	13.000,00	78.000,00
101 FUNDEB 60%	78.000,00	13.000,00	13.000,00	13.000,00	13.000,00	13.000,00	13.000,00	78.000,00
10.004.12.367.0011.2.113.3.1.90.13.00.00	CONTRIBUIÇÕES PATRONAIS							
	16.600,00	2.766,66	2.766,66	2.766,66	2.766,66	2.766,66	2.766,70	16.600,00
101 FUNDEB 60%	16.600,00	2.766,66	2.766,66	2.766,66	2.766,66	2.766,66	2.766,70	16.600,00
10.004.12.367.0011.2.113.3.1.90.16.00.00	OUTRAS DESPESAS VARIÁVEIS - PESSOAL CIVIL							
	1.000,00	166,66	166,66	166,66	166,66	166,66	166,70	1.000,00
101 FUNDEB 60%	1.000,00	166,66	166,66	166,66	166,66	166,66	166,70	1.000,00
10.004.12.367.0011.2.113.3.1.90.94.00.00	INDENIZAÇÕES E RESTITUIÇÕES TRABALHISTAS							
	1.000,00	166,66	166,66	166,66	166,66	166,66	166,70	1.000,00
101 FUNDEB 60%	1.000,00	166,66	166,66	166,66	166,66	166,66	166,70	1.000,00
10.004.12.367.0011.2.115.0.0.00.00.00.00	Gestão da Educação Especial							
	150.000,00	25.000,00	25.000,00	25.000,00	25.000,00	25.000,00	25.000,00	150.000,00
10.004.12.367.0011.2.115.3.0.00.00.00.00	DESPESAS CORRENTES							
	20.000,00	3.333,34	3.333,34	3.333,34	3.333,34	3.333,34	3.333,30	20.000,00
10.004.12.367.0011.2.115.3.3.00.00.00.00	OUTRAS DESPESAS CORRENTES							
	20.000,00	3.333,34	3.333,34	3.333,34	3.333,34	3.333,34	3.333,30	20.000,00
10.004.12.367.0011.2.115.3.3.50.00.00.00	TRANSFERÊNCIAS A INSTITUIÇÕES PRIVADAS SEM FINS LUCRATIVOS							
	20.000,00	3.333,34	3.333,34	3.333,34	3.333,34	3.333,34	3.333,30	20.000,00
10.004.12.367.0011.2.115.3.3.50.43.00.00	SUBVENÇÕES SOCIAIS							
	20.000,00	3.333,34	3.333,34	3.333,34	3.333,34	3.333,34	3.333,30	20.000,00
102 FUNDEB 40%	20.000,00	3.333,34	3.333,34	3.333,34	3.333,34	3.333,34	3.333,30	20.000,00
10.004.12.367.0011.2.115.4.0.00.00.00.00	DESPESAS DE CAPITAL							
	130.000,00	21.666,66	21.666,66	21.666,66	21.666,66	21.666,66	21.666,70	130.000,00
10.004.12.367.0011.2.115.4.4.00.00.00.00	INVESTIMENTOS							
	130.000,00	21.666,66	21.666,66	21.666,66	21.666,66	21.666,66	21.666,70	130.000,00
10.004.12.367.0011.2.115.4.4.50.00.00.00	TRANSFERÊNCIAS A INSTITUIÇÕES PRIVADAS SEM FINS LUCRATIVOS							
	130.000,00	21.666,66	21.666,66	21.666,66	21.666,66	21.666,66	21.666,70	130.000,00
10.004.12.367.0011.2.115.4.4.50.42.00.00	AUXÍLIOS							
	130.000,00	21.666,66	21.666,66	21.666,66	21.666,66	21.666,66	21.666,70	130.000,00
102 FUNDEB 40%	130.000,00	21.666,66	21.666,66	21.666,66	21.666,66	21.666,66	21.666,70	130.000,00
10.005.00.000.0000.0.000.0.0.00.00.00.00	Divisão de Ensino Superior							
	334.100,00	55.683,34	55.683,34	55.683,34	55.683,34	55.683,34	55.683,30	334.100,00
10.005.12.000.0000.0.000.0.0.00.00.00.00	Educação							
	334.100,00	55.683,34	55.683,34	55.683,34	55.683,34	55.683,34	55.683,30	334.100,00
10.005.12.364.0000.0.000.0.0.00.00.00.00	Ensino Superior							
	334.100,00	55.683,34	55.683,34	55.683,34	55.683,34	55.683,34	55.683,30	334.100,00
10.005.12.364.0011.0.000.0.0.00.00.00.00	Educação - Base para o Futuro							



PREFEITURA MUNICIPAL DE IBEMA

Estado do Paraná
Exercício 2023

PROGRAMAÇÃO FINANCEIRA POR CATEGORIA ECONÔMICA
Consolidado

Despesa	Previsto	PROGRAMAÇÃO						Total
		1ºBimestre	2ºBimestre	3ºBimestre	4ºBimestre	5ºBimestre	6ºBimestre	
	5.000,00	833,34	833,34	833,34	833,34	833,34	833,30	5.000,00
1000 Recursos Ordinarios (Livres)	5.000,00	833,34	833,34	833,34	833,34	833,34	833,30	5.000,00
10.006.13.392.0012.2.150.3.3.90.39.00.00.								
	5.000,00	833,34	833,34	833,34	833,34	833,34	833,30	5.000,00
1000 Recursos Ordinarios (Livres)	5.000,00	833,34	833,34	833,34	833,34	833,34	833,30	5.000,00
10.006.13.392.0012.2.150.3.3.90.40.00.00.								
	1.500,00	250,00	250,00	250,00	250,00	250,00	250,00	1.500,00
1000 Recursos Ordinarios (Livres)	1.500,00	250,00	250,00	250,00	250,00	250,00	250,00	1.500,00
10.006.13.392.0012.2.150.4.0.00.00.00.00.								
	500,00	83,34	83,34	83,34	83,34	83,34	83,30	500,00
10.006.13.392.0012.2.150.4.4.00.00.00.00.								
	500,00	83,34	83,34	83,34	83,34	83,34	83,30	500,00
10.006.13.392.0012.2.150.4.4.90.00.00.00.								
	500,00	83,34	83,34	83,34	83,34	83,34	83,30	500,00
10.006.13.392.0012.2.150.4.4.90.52.00.00.								
	500,00	83,34	83,34	83,34	83,34	83,34	83,30	500,00
1000 Recursos Ordinarios (Livres)	500,00	83,34	83,34	83,34	83,34	83,34	83,30	500,00
10.006.13.392.0012.2.151.0.0.00.00.00.00.								
	218.000,00	36.333,32	36.333,32	36.333,32	36.333,32	36.333,32	36.333,40	218.000,00
10.006.13.392.0012.2.151.3.0.00.00.00.00.								
	216.000,00	35.999,98	35.999,98	35.999,98	35.999,98	35.999,98	36.000,10	216.000,00
10.006.13.392.0012.2.151.3.3.00.00.00.00.								
	216.000,00	35.999,98	35.999,98	35.999,98	35.999,98	35.999,98	36.000,10	216.000,00
10.006.13.392.0012.2.151.3.3.90.00.00.00.								
	216.000,00	35.999,98	35.999,98	35.999,98	35.999,98	35.999,98	36.000,10	216.000,00
10.006.13.392.0012.2.151.3.3.90.30.00.00.								
	100.000,00	16.666,66	16.666,66	16.666,66	16.666,66	16.666,66	16.666,70	100.000,00
1000 Recursos Ordinarios (Livres)	100.000,00	16.666,66	16.666,66	16.666,66	16.666,66	16.666,66	16.666,70	100.000,00
10.006.13.392.0012.2.151.3.3.90.36.00.00.								
	5.000,00	833,34	833,34	833,34	833,34	833,34	833,30	5.000,00
1000 Recursos Ordinarios (Livres)	5.000,00	833,34	833,34	833,34	833,34	833,34	833,30	5.000,00
10.006.13.392.0012.2.151.3.3.90.39.00.00.								
	100.000,00	16.666,66	16.666,66	16.666,66	16.666,66	16.666,66	16.666,70	100.000,00
1000 Recursos Ordinarios (Livres)	100.000,00	16.666,66	16.666,66	16.666,66	16.666,66	16.666,66	16.666,70	100.000,00
10.006.13.392.0012.2.151.3.3.90.40.00.00.								
	10.000,00	1.666,66	1.666,66	1.666,66	1.666,66	1.666,66	1.666,70	10.000,00
1000 Recursos Ordinarios (Livres)	10.000,00	1.666,66	1.666,66	1.666,66	1.666,66	1.666,66	1.666,70	10.000,00
10.006.13.392.0012.2.151.3.3.90.47.00.00.								
	1.000,00	166,66	166,66	166,66	166,66	166,66	166,70	1.000,00
1000 Recursos Ordinarios (Livres)	1.000,00	166,66	166,66	166,66	166,66	166,66	166,70	1.000,00
10.006.13.392.0012.2.151.4.0.00.00.00.00.								
	2.000,00	333,34	333,34	333,34	333,34	333,34	333,30	2.000,00
10.006.13.392.0012.2.151.4.4.00.00.00.00.								
	2.000,00	333,34	333,34	333,34	333,34	333,34	333,30	2.000,00
10.006.13.392.0012.2.151.4.4.90.00.00.00.								
	2.000,00	333,34	333,34	333,34	333,34	333,34	333,30	2.000,00
10.006.13.392.0012.2.151.4.4.90.52.00.00.								
	2.000,00	333,34	333,34	333,34	333,34	333,34	333,30	2.000,00
1000 Recursos Ordinarios (Livres)	2.000,00	333,34	333,34	333,34	333,34	333,34	333,30	2.000,00
10.007.00.000.0000.0.000.0.0.00.00.00.00.								
	422.800,00	70.466,64	70.466,64	70.466,64	70.466,64	70.466,64	70.466,80	422.800,00
10.007.27.000.0000.0.000.0.0.00.00.00.00.								
	422.800,00	70.466,64	70.466,64	70.466,64	70.466,64	70.466,64	70.466,80	422.800,00
10.007.27.812.0000.0.000.0.0.00.00.00.00.								
	420.200,00	70.033,28	70.033,28	70.033,28	70.033,28	70.033,28	70.033,60	420.200,00
10.007.27.812.0013.0.000.0.0.00.00.00.00.								
	420.200,00	70.033,28	70.033,28	70.033,28	70.033,28	70.033,28	70.033,60	420.200,00
10.007.27.812.0013.2.160.0.0.00.00.00.00.								
	420.200,00	70.033,28	70.033,28	70.033,28	70.033,28	70.033,28	70.033,60	420.200,00
10.007.27.812.0013.2.160.3.0.00.00.00.00.								
	419.200,00	69.866,62	69.866,62	69.866,62	69.866,62	69.866,62	69.866,90	419.200,00
10.007.27.812.0013.2.160.3.1.00.00.00.00.								
	192.200,00	32.033,32	32.033,32	32.033,32	32.033,32	32.033,32	32.033,40	192.200,00
10.007.27.812.0013.2.160.3.1.90.00.00.00.								



PREFEITURA MUNICIPAL DE IBEMA

Estado do Paraná

Exercício 2023

PROGRAMAÇÃO FINANCEIRA POR CATEGORIA ECONÔMICA
Consolidado

Despesa	Previsto	PROGRAMAÇÃO						Total
		1ºBimestre	2ºBimestre	3ºBimestre	4ºBimestre	5ºBimestre	6ºBimestre	
	192.200,00	32.033,32	32.033,32	32.033,32	32.033,32	32.033,32	32.033,40	192.200,00
10.007.27.812.0013.2.160.3.1.90.11.00.00.		VENCIMENTOS E VANTAGENS FIXAS - PESSOAL CIVIL						
	148.000,00	24.666,66	24.666,66	24.666,66	24.666,66	24.666,66	24.666,70	148.000,00
1000 Recursos Ordinarios (Livres)	148.000,00	24.666,66	24.666,66	24.666,66	24.666,66	24.666,66	24.666,70	148.000,00
10.007.27.812.0013.2.160.3.1.90.13.00.00.		CONTRIBUIÇÕES PATRONAIS						
	33.200,00	5.533,34	5.533,34	5.533,34	5.533,34	5.533,34	5.533,30	33.200,00
1000 Recursos Ordinarios (Livres)	33.200,00	5.533,34	5.533,34	5.533,34	5.533,34	5.533,34	5.533,30	33.200,00
10.007.27.812.0013.2.160.3.1.90.16.00.00.		OUTRAS DESPESAS VARIÁVEIS - PESSOAL CIVIL						
	10.000,00	1.666,66	1.666,66	1.666,66	1.666,66	1.666,66	1.666,70	10.000,00
1000 Recursos Ordinarios (Livres)	10.000,00	1.666,66	1.666,66	1.666,66	1.666,66	1.666,66	1.666,70	10.000,00
10.007.27.812.0013.2.160.3.1.90.94.00.00.		INDENIZAÇÕES E RESTITUIÇÕES TRABALHISTAS						
	1.000,00	166,66	166,66	166,66	166,66	166,66	166,70	1.000,00
1000 Recursos Ordinarios (Livres)	1.000,00	166,66	166,66	166,66	166,66	166,66	166,70	1.000,00
10.007.27.812.0013.2.160.3.3.00.00.00.00.		OUTRAS DESPESAS CORRENTES						
	227.000,00	37.833,30	37.833,30	37.833,30	37.833,30	37.833,30	37.833,50	227.000,00
10.007.27.812.0013.2.160.3.3.90.00.00.00.		APLICAÇÕES DIRETAS						
	227.000,00	37.833,30	37.833,30	37.833,30	37.833,30	37.833,30	37.833,50	227.000,00
10.007.27.812.0013.2.160.3.3.90.14.00.00.		DIÁRIAS - CIVIL						
	1.000,00	166,66	166,66	166,66	166,66	166,66	166,70	1.000,00
1000 Recursos Ordinarios (Livres)	1.000,00	166,66	166,66	166,66	166,66	166,66	166,70	1.000,00
10.007.27.812.0013.2.160.3.3.90.30.00.00.		MATERIAL DE CONSUMO						
	80.000,00	13.333,34	13.333,34	13.333,34	13.333,34	13.333,34	13.333,30	80.000,00
1000 Recursos Ordinarios (Livres)	80.000,00	13.333,34	13.333,34	13.333,34	13.333,34	13.333,34	13.333,30	80.000,00
10.007.27.812.0013.2.160.3.3.90.31.00.00.		PREMIAÇÕES CULTURAIS, ARTÍSTICAS, CIENTÍFICAS, DESPORTIVAS E OUTRAS						
	15.000,00	2.500,00	2.500,00	2.500,00	2.500,00	2.500,00	2.500,00	15.000,00
1000 Recursos Ordinarios (Livres)	15.000,00	2.500,00	2.500,00	2.500,00	2.500,00	2.500,00	2.500,00	15.000,00
10.007.27.812.0013.2.160.3.3.90.33.00.00.		PASSAGENS E DESPESAS COM LOCOMOÇÃO						
	1.000,00	166,66	166,66	166,66	166,66	166,66	166,70	1.000,00
1000 Recursos Ordinarios (Livres)	1.000,00	166,66	166,66	166,66	166,66	166,66	166,70	1.000,00
10.007.27.812.0013.2.160.3.3.90.36.00.00.		OUTROS SERVIÇOS DE TERCEIROS - PESSOA FÍSICA						
	25.000,00	4.166,66	4.166,66	4.166,66	4.166,66	4.166,66	4.166,70	25.000,00
1000 Recursos Ordinarios (Livres)	25.000,00	4.166,66	4.166,66	4.166,66	4.166,66	4.166,66	4.166,70	25.000,00
10.007.27.812.0013.2.160.3.3.90.39.00.00.		OUTROS SERVIÇOS DE TERCEIROS - PESSOA JURÍDICA						
	100.000,00	16.666,66	16.666,66	16.666,66	16.666,66	16.666,66	16.666,70	100.000,00
1000 Recursos Ordinarios (Livres)	100.000,00	16.666,66	16.666,66	16.666,66	16.666,66	16.666,66	16.666,70	100.000,00
10.007.27.812.0013.2.160.3.3.90.40.00.00.		SERVIÇOS DE TECNOLOGIA DA INFORMAÇÃO E COMUNICAÇÃO - PESSOA JURÍDICA						
	4.000,00	666,66	666,66	666,66	666,66	666,66	666,70	4.000,00
1000 Recursos Ordinarios (Livres)	4.000,00	666,66	666,66	666,66	666,66	666,66	666,70	4.000,00
10.007.27.812.0013.2.160.3.3.90.47.00.00.		OBRIGAÇÕES TRIBUTÁRIAS E CONTRIBUTIVAS						
	1.000,00	166,66	166,66	166,66	166,66	166,66	166,70	1.000,00
1000 Recursos Ordinarios (Livres)	1.000,00	166,66	166,66	166,66	166,66	166,66	166,70	1.000,00
10.007.27.812.0013.2.160.4.0.00.00.00.00.		DESPESAS DE CAPITAL						
	1.000,00	166,66	166,66	166,66	166,66	166,66	166,70	1.000,00
10.007.27.812.0013.2.160.4.4.00.00.00.00.		INVESTIMENTOS						
	1.000,00	166,66	166,66	166,66	166,66	166,66	166,70	1.000,00
10.007.27.812.0013.2.160.4.4.90.00.00.00.		APLICAÇÕES DIRETAS						
	1.000,00	166,66	166,66	166,66	166,66	166,66	166,70	1.000,00
10.007.27.812.0013.2.160.4.4.90.52.00.00.		EQUIPAMENTOS E MATERIAL PERMANENTE						
	1.000,00	166,66	166,66	166,66	166,66	166,66	166,70	1.000,00
1000 Recursos Ordinarios (Livres)	1.000,00	166,66	166,66	166,66	166,66	166,66	166,70	1.000,00
10.007.27.813.0000.0.000.0.0.00.00.00.00.		Lazer						
	2.600,00	433,36	433,36	433,36	433,36	433,36	433,20	2.600,00
10.007.27.813.0013.0.000.0.0.00.00.00.00.		Esporte e Lazer é Vida Saudável						
	2.600,00	433,36	433,36	433,36	433,36	433,36	433,20	2.600,00
10.007.27.813.0013.2.161.0.0.00.00.00.00.		Gestão do Lazer						
	2.600,00	433,36	433,36	433,36	433,36	433,36	433,20	2.600,00
10.007.27.813.0013.2.161.3.0.00.00.00.00.		DESPESAS CORRENTES						
	2.100,00	350,02	350,02	350,02	350,02	350,02	349,90	2.100,00
10.007.27.813.0013.2.161.3.3.00.00.00.00.		OUTRAS DESPESAS CORRENTES						
	2.100,00	350,02	350,02	350,02	350,02	350,02	349,90	2.100,00
10.007.27.813.0013.2.161.3.3.90.00.00.00.		APLICAÇÕES DIRETAS						
	2.100,00	350,02	350,02	350,02	350,02	350,02	349,90	2.100,00
10.007.27.813.0013.2.161.3.3.90.30.00.00.		MATERIAL DE CONSUMO						
	500,00	83,34	83,34	83,34	83,34	83,34	83,30	500,00
1000 Recursos Ordinarios (Livres)	500,00	83,34	83,34	83,34	83,34	83,34	83,30	500,00



PREFEITURA MUNICIPAL DE IBEMA

Estado do Paraná

Exercício 2023

PROGRAMAÇÃO FINANCEIRA POR CATEGORIA ECONÔMICA
Consolidado

Despesa	Previsto	PROGRAMAÇÃO						Total
		1ºBimestre	2ºBimestre	3ºBimestre	4ºBimestre	5ºBimestre	6ºBimestre	
10.007.27.813.0013.2.161.3.3.90.32.00.00.	MATERIAL, BEM OU SERVIÇO PARA DISTRIBUIÇÃO GRATUITA	500,00	83,34	83,34	83,34	83,34	83,30	500,00
1000 Recursos Ordinarios (Livres)		500,00	83,34	83,34	83,34	83,34	83,30	500,00
10.007.27.813.0013.2.161.3.3.90.36.00.00.	OUTROS SERVIÇOS DE TERCEIROS - PESSOA FÍSICA	500,00	83,34	83,34	83,34	83,34	83,30	500,00
1000 Recursos Ordinarios (Livres)		500,00	83,34	83,34	83,34	83,34	83,30	500,00
10.007.27.813.0013.2.161.3.3.90.39.00.00.	OUTROS SERVIÇOS DE TERCEIROS - PESSOA JURÍDICA	500,00	83,34	83,34	83,34	83,34	83,30	500,00
1000 Recursos Ordinarios (Livres)		500,00	83,34	83,34	83,34	83,34	83,30	500,00
10.007.27.813.0013.2.161.3.3.90.47.00.00.	OBRIGAÇÕES TRIBUTÁRIAS E CONTRIBUTIVAS	100,00	16,66	16,66	16,66	16,66	16,70	100,00
1000 Recursos Ordinarios (Livres)		100,00	16,66	16,66	16,66	16,66	16,70	100,00
10.007.27.813.0013.2.161.4.0.00.00.00.00.	DESPESAS DE CAPITAL	500,00	83,34	83,34	83,34	83,34	83,30	500,00
10.007.27.813.0013.2.161.4.4.00.00.00.00.	INVESTIMENTOS	500,00	83,34	83,34	83,34	83,34	83,30	500,00
10.007.27.813.0013.2.161.4.4.90.00.00.00.	APLICAÇÕES DIRETAS	500,00	83,34	83,34	83,34	83,34	83,30	500,00
10.007.27.813.0013.2.161.4.4.90.52.00.00.	EQUIPAMENTOS E MATERIAL PERMANENTE	500,00	83,34	83,34	83,34	83,34	83,30	500,00
1000 Recursos Ordinarios (Livres)		500,00	83,34	83,34	83,34	83,34	83,30	500,00
11.000.00.000.0000.0.000.0.0.00.00.00.00.	Fundo Municipal de Saúde	9.072.517,73	1.512.086,22	1.512.086,22	1.512.086,22	1.512.086,22	1.512.086,63	9.072.517,73
11.001.00.000.0000.0.000.0.0.00.00.00.00.	Divisão de Atenção Básica	4.733.567,73	788.927,86	788.927,86	788.927,86	788.927,86	788.928,43	4.733.567,73
11.001.10.000.0000.0.000.0.0.00.00.00.00.	Saúde	4.733.567,73	788.927,86	788.927,86	788.927,86	788.927,86	788.928,43	4.733.567,73
11.001.10.301.0000.0.000.0.0.00.00.00.00.	Atenção Básica	4.433.567,73	738.927,86	738.927,86	738.927,86	738.927,86	738.928,43	4.433.567,73
11.001.10.301.0009.0.000.0.0.00.00.00.00.	Saúde e Qualidade de Vida	4.433.567,73	738.927,86	738.927,86	738.927,86	738.927,86	738.928,43	4.433.567,73
11.001.10.301.0009.1.012.0.0.00.00.00.00.	Aquisição de Veículos para Transporte Sanitário	180.000,00	30.000,00	30.000,00	30.000,00	30.000,00	30.000,00	180.000,00
11.001.10.301.0009.1.012.4.0.00.00.00.00.	DESPESAS DE CAPITAL	180.000,00	30.000,00	30.000,00	30.000,00	30.000,00	30.000,00	180.000,00
11.001.10.301.0009.1.012.4.4.00.00.00.00.	INVESTIMENTOS	180.000,00	30.000,00	30.000,00	30.000,00	30.000,00	30.000,00	180.000,00
11.001.10.301.0009.1.012.4.4.90.00.00.00.	APLICAÇÕES DIRETAS	180.000,00	30.000,00	30.000,00	30.000,00	30.000,00	30.000,00	180.000,00
11.001.10.301.0009.1.012.4.4.90.52.00.00.	EQUIPAMENTOS E MATERIAL PERMANENTE	180.000,00	30.000,00	30.000,00	30.000,00	30.000,00	30.000,00	180.000,00
303 Saúde - Receitas Vinculadas (EC 29/00 - 15%)		10.000,00	1.666,66	1.666,66	1.666,66	1.666,66	1.666,70	10.000,00
51801 Bloco de Investimento na Rede de Serviços Públicos de Saúde - Estadual		170.000,00	28.333,34	28.333,34	28.333,34	28.333,34	28.333,30	170.000,00
11.001.10.301.0009.1.018.0.0.00.00.00.00.	Aquisição de Veículos para a Saúde	180.717,73	30.119,62	30.119,62	30.119,62	30.119,62	30.119,63	180.717,73
11.001.10.301.0009.1.018.4.0.00.00.00.00.	DESPESAS DE CAPITAL	180.717,73	30.119,62	30.119,62	30.119,62	30.119,62	30.119,63	180.717,73
11.001.10.301.0009.1.018.4.4.00.00.00.00.	INVESTIMENTOS	180.717,73	30.119,62	30.119,62	30.119,62	30.119,62	30.119,63	180.717,73
11.001.10.301.0009.1.018.4.4.90.00.00.00.	APLICAÇÕES DIRETAS	180.717,73	30.119,62	30.119,62	30.119,62	30.119,62	30.119,63	180.717,73
11.001.10.301.0009.1.018.4.4.90.52.00.00.	EQUIPAMENTOS E MATERIAL PERMANENTE	180.717,73	30.119,62	30.119,62	30.119,62	30.119,62	30.119,63	180.717,73
303 Saúde - Receitas Vinculadas (EC 29/00 - 15%)		9.035,89	1.505,98	1.505,98	1.505,98	1.505,98	1.505,99	9.035,89
379 Convênio Estadual SEDU nº 1137/22 - Veículos Saúde		171.681,84	28.613,64	28.613,64	28.613,64	28.613,64	28.613,64	171.681,84
11.001.10.301.0009.2.201.0.0.00.00.00.00.	Gestão da Atenção Básica	2.102.000,00	350.333,32	350.333,32	350.333,32	350.333,32	350.333,40	2.102.000,00
11.001.10.301.0009.2.201.3.0.00.00.00.00.	DESPESAS CORRENTES	2.092.000,00	348.666,66	348.666,66	348.666,66	348.666,66	348.666,70	2.092.000,00
11.001.10.301.0009.2.201.3.1.0.00.00.00.00.	PESSOAL E ENCARGOS SOCIAIS	1.207.000,00	201.166,68	201.166,68	201.166,68	201.166,68	201.166,60	1.207.000,00



PREFEITURA MUNICIPAL DE IBEMA

Estado do Paraná
Exercício 2023

PROGRAMAÇÃO FINANCEIRA POR CATEGORIA ECONÔMICA
Consolidado

Despesa	Previsto	PROGRAMAÇÃO						Total	
		1ºBimestre	2ºBimestre	3ºBimestre	4ºBimestre	5ºBimestre	6ºBimestre		
11.001.10.301.0009.2.201.3.1.90.00.00.00	APLICAÇÕES DIRETAS	1.207.000,00	201.166,68	201.166,68	201.166,68	201.166,68	201.166,68	201.166,60	1.207.000,00
11.001.10.301.0009.2.201.3.1.90.11.00.00	VENCIMENTOS E VANTAGENS FIXAS - PESSOAL CIVIL	835.000,00	139.166,68	139.166,68	139.166,68	139.166,68	139.166,68	139.166,60	835.000,00
303 Saude - Receitas Vinculadas (EC 29/00 - 15%)		620.000,00	103.333,34	103.333,34	103.333,34	103.333,34	103.333,34	103.333,30	620.000,00
494 Bloco de Custeio das Ações e Serviços Públicos de Saúde - Federal		215.000,00	35.833,34	35.833,34	35.833,34	35.833,34	35.833,34	35.833,30	215.000,00
11.001.10.301.0009.2.201.3.1.90.13.00.00	CONTRIBUIÇÕES PATRONAIS	207.000,00	34.500,00	34.500,00	34.500,00	34.500,00	34.500,00	34.500,00	207.000,00
303 Saude - Receitas Vinculadas (EC 29/00 - 15%)		207.000,00	34.500,00	34.500,00	34.500,00	34.500,00	34.500,00	34.500,00	207.000,00
11.001.10.301.0009.2.201.3.1.90.16.00.00	OUTRAS DESPESAS VARIÁVEIS - PESSOAL CIVIL	150.000,00	25.000,00	25.000,00	25.000,00	25.000,00	25.000,00	25.000,00	150.000,00
303 Saude - Receitas Vinculadas (EC 29/00 - 15%)		150.000,00	25.000,00	25.000,00	25.000,00	25.000,00	25.000,00	25.000,00	150.000,00
11.001.10.301.0009.2.201.3.1.90.94.00.00	INDENIZAÇÕES E RESTITUIÇÕES TRABALHISTAS	15.000,00	2.500,00	2.500,00	2.500,00	2.500,00	2.500,00	2.500,00	15.000,00
303 Saude - Receitas Vinculadas (EC 29/00 - 15%)		15.000,00	2.500,00	2.500,00	2.500,00	2.500,00	2.500,00	2.500,00	15.000,00
11.001.10.301.0009.2.201.3.3.00.00.00.00	OUTRAS DESPESAS CORRENTES	885.000,00	147.499,98	147.499,98	147.499,98	147.499,98	147.499,98	147.500,10	885.000,00
11.001.10.301.0009.2.201.3.3.90.00.00.00	APLICAÇÕES DIRETAS	885.000,00	147.499,98	147.499,98	147.499,98	147.499,98	147.499,98	147.500,10	885.000,00
11.001.10.301.0009.2.201.3.3.90.14.00.00	DIÁRIAS - CIVIL	15.000,00	2.500,00	2.500,00	2.500,00	2.500,00	2.500,00	2.500,00	15.000,00
303 Saude - Receitas Vinculadas (EC 29/00 - 15%)		15.000,00	2.500,00	2.500,00	2.500,00	2.500,00	2.500,00	2.500,00	15.000,00
11.001.10.301.0009.2.201.3.3.90.30.00.00	MATERIAL DE CONSUMO	435.000,00	72.500,00	72.500,00	72.500,00	72.500,00	72.500,00	72.500,00	435.000,00
303 Saude - Receitas Vinculadas (EC 29/00 - 15%)		190.000,00	31.666,66	31.666,66	31.666,66	31.666,66	31.666,66	31.666,70	190.000,00
494 Bloco de Custeio das Ações e Serviços Públicos de Saúde - Federal		15.000,00	2.500,00	2.500,00	2.500,00	2.500,00	2.500,00	2.500,00	15.000,00
49401 Bloco de Custeio das Ações e Serviços Públicos de Saúde - Estadual		50.000,00	8.333,34	8.333,34	8.333,34	8.333,34	8.333,34	8.333,30	50.000,00
49412 Bloco de Custeio das Ações e Serviços Públicos de Saúde - Emenda Individual		180.000,00	30.000,00	30.000,00	30.000,00	30.000,00	30.000,00	30.000,00	180.000,00
11.001.10.301.0009.2.201.3.3.90.33.00.00	PASSAGENS E DESPESAS COM LOCOMOÇÃO	10.000,00	1.666,66	1.666,66	1.666,66	1.666,66	1.666,66	1.666,70	10.000,00
303 Saude - Receitas Vinculadas (EC 29/00 - 15%)		10.000,00	1.666,66	1.666,66	1.666,66	1.666,66	1.666,66	1.666,70	10.000,00
11.001.10.301.0009.2.201.3.3.90.36.00.00	OUTROS SERVIÇOS DE TERCEIROS - PESSOA FÍSICA	80.000,00	13.333,34	13.333,34	13.333,34	13.333,34	13.333,34	13.333,30	80.000,00
303 Saude - Receitas Vinculadas (EC 29/00 - 15%)		80.000,00	13.333,34	13.333,34	13.333,34	13.333,34	13.333,34	13.333,30	80.000,00
11.001.10.301.0009.2.201.3.3.90.39.00.00	OUTROS SERVIÇOS DE TERCEIROS - PESSOA JURÍDICA	305.000,00	50.833,32	50.833,32	50.833,32	50.833,32	50.833,32	50.833,40	305.000,00
303 Saude - Receitas Vinculadas (EC 29/00 - 15%)		150.000,00	25.000,00	25.000,00	25.000,00	25.000,00	25.000,00	25.000,00	150.000,00
494 Bloco de Custeio das Ações e Serviços Públicos de Saúde - Federal		15.000,00	2.500,00	2.500,00	2.500,00	2.500,00	2.500,00	2.500,00	15.000,00
49401 Bloco de Custeio das Ações e Serviços Públicos de Saúde - Estadual		40.000,00	6.666,66	6.666,66	6.666,66	6.666,66	6.666,66	6.666,70	40.000,00
49412 Bloco de Custeio das Ações e Serviços Públicos de Saúde - Emenda Individual		100.000,00	16.666,66	16.666,66	16.666,66	16.666,66	16.666,66	16.666,70	100.000,00
11.001.10.301.0009.2.201.3.3.90.40.00.00	SERVIÇOS DE TECNOLOGIA DA INFORMAÇÃO E COMUNICAÇÃO - PESSOA JURÍDICA	15.000,00	2.500,00	2.500,00	2.500,00	2.500,00	2.500,00	2.500,00	15.000,00
303 Saude - Receitas Vinculadas (EC 29/00 - 15%)		15.000,00	2.500,00	2.500,00	2.500,00	2.500,00	2.500,00	2.500,00	15.000,00
11.001.10.301.0009.2.201.3.3.90.47.00.00	OBRIGAÇÕES TRIBUTÁRIAS E CONTRIBUTIVAS	15.000,00	2.500,00	2.500,00	2.500,00	2.500,00	2.500,00	2.500,00	15.000,00
303 Saude - Receitas Vinculadas (EC 29/00 - 15%)		15.000,00	2.500,00	2.500,00	2.500,00	2.500,00	2.500,00	2.500,00	15.000,00
11.001.10.301.0009.2.201.3.3.90.93.00.00	INDENIZAÇÕES E RESTITUIÇÕES	10.000,00	1.666,66	1.666,66	1.666,66	1.666,66	1.666,66	1.666,70	10.000,00
303 Saude - Receitas Vinculadas (EC 29/00 - 15%)		10.000,00	1.666,66	1.666,66	1.666,66	1.666,66	1.666,66	1.666,70	10.000,00



PREFEITURA MUNICIPAL DE IBEMA

Estado do Paraná

Exercício 2023

PROGRAMAÇÃO FINANCEIRA POR CATEGORIA ECONÔMICA

Consolidado

Despesa	Previsto	PROGRAMAÇÃO						Total
		1ºBimestre	2ºBimestre	3ºBimestre	4ºBimestre	5ºBimestre	6ºBimestre	
11.001.10.301.0009.2.201.4.0.00.00.00.00	DESPESAS DE CAPITAL							
	10.000,00	1.666,66	1.666,66	1.666,66	1.666,66	1.666,66	1.666,70	10.000,00
11.001.10.301.0009.2.201.4.4.00.00.00.00	INVESTIMENTOS							
	10.000,00	1.666,66	1.666,66	1.666,66	1.666,66	1.666,66	1.666,70	10.000,00
11.001.10.301.0009.2.201.4.4.90.00.00.00	APLICAÇÕES DIRETAS							
	10.000,00	1.666,66	1.666,66	1.666,66	1.666,66	1.666,66	1.666,70	10.000,00
11.001.10.301.0009.2.201.4.4.90.52.00.00	EQUIPAMENTOS E MATERIAL PERMANENTE							
	10.000,00	1.666,66	1.666,66	1.666,66	1.666,66	1.666,66	1.666,70	10.000,00
303 Saude - Receitas Vinculadas (EC 29/00 - 15%)	10.000,00	1.666,66	1.666,66	1.666,66	1.666,66	1.666,66	1.666,70	10.000,00
11.001.10.301.0009.2.202.0.0.00.00.00.00	Gestão dos Agentes Comunitários de Saúde							
	391.000,00	65.166,64	65.166,64	65.166,64	65.166,64	65.166,64	65.166,80	391.000,00
11.001.10.301.0009.2.202.3.0.00.00.00.00	DESPESAS CORRENTES							
	390.000,00	64.999,98	64.999,98	64.999,98	64.999,98	64.999,98	65.000,10	390.000,00
11.001.10.301.0009.2.202.3.1.00.00.00.00	PESSOAL E ENCARGOS SOCIAIS							
	370.000,00	61.666,66	61.666,66	61.666,66	61.666,66	61.666,66	61.666,70	370.000,00
11.001.10.301.0009.2.202.3.1.90.00.00.00	APLICAÇÕES DIRETAS							
	370.000,00	61.666,66	61.666,66	61.666,66	61.666,66	61.666,66	61.666,70	370.000,00
11.001.10.301.0009.2.202.3.1.90.11.00.00	VENCIMENTOS E VANTAGENS FIXAS - PESSOAL CIVIL							
	300.000,00	50.000,00	50.000,00	50.000,00	50.000,00	50.000,00	50.000,00	300.000,00
303 Saude - Receitas Vinculadas (EC 29/00 - 15%)	120.000,00	20.000,00	20.000,00	20.000,00	20.000,00	20.000,00	20.000,00	120.000,00
49402 Bloco de Custeio das Ações e Serviços Públicos de Saúde - Federal - ACS	180.000,00	30.000,00	30.000,00	30.000,00	30.000,00	30.000,00	30.000,00	180.000,00
11.001.10.301.0009.2.202.3.1.90.13.00.00	CONTRIBUIÇÕES PATRONAIS							
	64.000,00	10.666,66	10.666,66	10.666,66	10.666,66	10.666,66	10.666,70	64.000,00
303 Saude - Receitas Vinculadas (EC 29/00 - 15%)	34.000,00	5.666,66	5.666,66	5.666,66	5.666,66	5.666,66	5.666,70	34.000,00
49402 Bloco de Custeio das Ações e Serviços Públicos de Saúde - Federal - ACS	30.000,00	5.000,00	5.000,00	5.000,00	5.000,00	5.000,00	5.000,00	30.000,00
11.001.10.301.0009.2.202.3.1.90.16.00.00	OUTRAS DESPESAS VARIÁVEIS - PESSOAL CIVIL							
	5.000,00	833,34	833,34	833,34	833,34	833,34	833,30	5.000,00
49402 Bloco de Custeio das Ações e Serviços Públicos de Saúde - Federal - ACS	5.000,00	833,34	833,34	833,34	833,34	833,34	833,30	5.000,00
11.001.10.301.0009.2.202.3.1.90.94.00.00	INDENIZAÇÕES E RESTITUIÇÕES TRABALHISTAS							
	1.000,00	166,66	166,66	166,66	166,66	166,66	166,70	1.000,00
303 Saude - Receitas Vinculadas (EC 29/00 - 15%)	1.000,00	166,66	166,66	166,66	166,66	166,66	166,70	1.000,00
11.001.10.301.0009.2.202.3.3.00.00.00.00	OUTRAS DESPESAS CORRENTES							
	20.000,00	3.333,32	3.333,32	3.333,32	3.333,32	3.333,32	3.333,40	20.000,00
11.001.10.301.0009.2.202.3.3.90.00.00.00	APLICAÇÕES DIRETAS							
	20.000,00	3.333,32	3.333,32	3.333,32	3.333,32	3.333,32	3.333,40	20.000,00
11.001.10.301.0009.2.202.3.3.90.30.00.00	MATERIAL DE CONSUMO							
	10.000,00	1.666,66	1.666,66	1.666,66	1.666,66	1.666,66	1.666,70	10.000,00
494 Bloco de Custeio das Ações e Serviços Públicos de Saúde - Federal	10.000,00	1.666,66	1.666,66	1.666,66	1.666,66	1.666,66	1.666,70	10.000,00
11.001.10.301.0009.2.202.3.3.90.39.00.00	OUTROS SERVIÇOS DE TERCEIROS - PESSOA JURÍDICA							
	10.000,00	1.666,66	1.666,66	1.666,66	1.666,66	1.666,66	1.666,70	10.000,00
494 Bloco de Custeio das Ações e Serviços Públicos de Saúde - Federal	10.000,00	1.666,66	1.666,66	1.666,66	1.666,66	1.666,66	1.666,70	10.000,00
11.001.10.301.0009.2.202.4.0.00.00.00.00	DESPESAS DE CAPITAL							
	1.000,00	166,66	166,66	166,66	166,66	166,66	166,70	1.000,00
11.001.10.301.0009.2.202.4.4.00.00.00.00	INVESTIMENTOS							
	1.000,00	166,66	166,66	166,66	166,66	166,66	166,70	1.000,00
11.001.10.301.0009.2.202.4.4.90.00.00.00	APLICAÇÕES DIRETAS							
	1.000,00	166,66	166,66	166,66	166,66	166,66	166,70	1.000,00
11.001.10.301.0009.2.202.4.4.90.52.00.00	EQUIPAMENTOS E MATERIAL PERMANENTE							
	1.000,00	166,66	166,66	166,66	166,66	166,66	166,70	1.000,00
303 Saude - Receitas Vinculadas (EC 29/00 - 15%)	1.000,00	166,66	166,66	166,66	166,66	166,66	166,70	1.000,00
11.001.10.301.0009.2.203.0.0.00.00.00.00	Gestão da Saúde da Família							
	591.000,00	98.499,96	98.499,96	98.499,96	98.499,96	98.499,96	98.500,20	591.000,00
11.001.10.301.0009.2.203.3.0.00.00.00.00	DESPESAS CORRENTES							
	591.000,00	98.499,96	98.499,96	98.499,96	98.499,96	98.499,96	98.500,20	591.000,00
11.001.10.301.0009.2.203.3.1.00.00.00.00	PESSOAL E ENCARGOS SOCIAIS							
	536.000,00	89.333,30	89.333,30	89.333,30	89.333,30	89.333,30	89.333,50	536.000,00



PREFEITURA MUNICIPAL DE IBEMA

Estado do Paraná

Exercício 2023

PROGRAMAÇÃO FINANCEIRA POR CATEGORIA ECONÔMICA
Consolidado

Despesa	Previsto	PROGRAMAÇÃO						Total
		1ºBimestre	2ºBimestre	3ºBimestre	4ºBimestre	5ºBimestre	6ºBimestre	
11.001.10.301.0009.2.203.3.1.90.00.00.00.	APLICAÇÕES DIRETAS	536.000,00	89.333,30	89.333,30	89.333,30	89.333,30	89.333,30	536.000,00
11.001.10.301.0009.2.203.3.1.90.11.00.00.	VENCIMENTOS E VANTAGENS FIXAS - PESSOAL CIVIL	425.000,00	70.833,32	70.833,32	70.833,32	70.833,32	70.833,40	425.000,00
303 Saude - Receitas Vinculadas (EC 29/00 - 15%)		295.000,00	49.166,66	49.166,66	49.166,66	49.166,66	49.166,70	295.000,00
494 Bloco de Custeio das Ações e Serviços Públicos de Saúde - Federal		130.000,00	21.666,66	21.666,66	21.666,66	21.666,66	21.666,70	130.000,00
11.001.10.301.0009.2.203.3.1.90.13.00.00.	CONTRIBUIÇÕES PATRONAIS	100.000,00	16.666,66	16.666,66	16.666,66	16.666,66	16.666,70	100.000,00
303 Saude - Receitas Vinculadas (EC 29/00 - 15%)		100.000,00	16.666,66	16.666,66	16.666,66	16.666,66	16.666,70	100.000,00
11.001.10.301.0009.2.203.3.1.90.16.00.00.	OUTRAS DESPESAS VARIÁVEIS - PESSOAL CIVIL	10.000,00	1.666,66	1.666,66	1.666,66	1.666,66	1.666,70	10.000,00
303 Saude - Receitas Vinculadas (EC 29/00 - 15%)		10.000,00	1.666,66	1.666,66	1.666,66	1.666,66	1.666,70	10.000,00
11.001.10.301.0009.2.203.3.1.90.94.00.00.	INDENIZAÇÕES E RESTITUIÇÕES TRABALHISTAS	1.000,00	166,66	166,66	166,66	166,66	166,70	1.000,00
303 Saude - Receitas Vinculadas (EC 29/00 - 15%)		1.000,00	166,66	166,66	166,66	166,66	166,70	1.000,00
11.001.10.301.0009.2.203.3.3.00.00.00.00.	OUTRAS DESPESAS CORRENTES	55.000,00	9.166,66	9.166,66	9.166,66	9.166,66	9.166,70	55.000,00
11.001.10.301.0009.2.203.3.3.90.00.00.00.	APLICAÇÕES DIRETAS	55.000,00	9.166,66	9.166,66	9.166,66	9.166,66	9.166,70	55.000,00
11.001.10.301.0009.2.203.3.3.90.39.00.00.	OUTROS SERVIÇOS DE TERCEIROS - PESSOA JURÍDICA	10.000,00	1.666,66	1.666,66	1.666,66	1.666,66	1.666,70	10.000,00
303 Saude - Receitas Vinculadas (EC 29/00 - 15%)		10.000,00	1.666,66	1.666,66	1.666,66	1.666,66	1.666,70	10.000,00
11.001.10.301.0009.2.203.3.3.90.48.00.00.	OUTROS AUXÍLIOS FINANCEIROS A PESSOAS FÍSICAS	45.000,00	7.500,00	7.500,00	7.500,00	7.500,00	7.500,00	45.000,00
303 Saude - Receitas Vinculadas (EC 29/00 - 15%)		45.000,00	7.500,00	7.500,00	7.500,00	7.500,00	7.500,00	45.000,00
11.001.10.301.0009.2.204.0.0.00.00.00.00.	Gestão da Assistência Farmacêutica	160.350,00	26.725,00	26.725,00	26.725,00	26.725,00	26.725,00	160.350,00
11.001.10.301.0009.2.204.3.0.00.00.00.00.	DESPESAS CORRENTES	160.350,00	26.725,00	26.725,00	26.725,00	26.725,00	26.725,00	160.350,00
11.001.10.301.0009.2.204.3.1.00.00.00.00.	PESSOAL E ENCARGOS SOCIAIS	160.350,00	26.725,00	26.725,00	26.725,00	26.725,00	26.725,00	160.350,00
11.001.10.301.0009.2.204.3.1.90.00.00.00.	APLICAÇÕES DIRETAS	160.350,00	26.725,00	26.725,00	26.725,00	26.725,00	26.725,00	160.350,00
11.001.10.301.0009.2.204.3.1.90.11.00.00.	VENCIMENTOS E VANTAGENS FIXAS - PESSOAL CIVIL	126.000,00	21.000,00	21.000,00	21.000,00	21.000,00	21.000,00	126.000,00
303 Saude - Receitas Vinculadas (EC 29/00 - 15%)		71.000,00	11.833,34	11.833,34	11.833,34	11.833,34	11.833,30	71.000,00
494 Bloco de Custeio das Ações e Serviços Públicos de Saúde - Federal		55.000,00	9.166,66	9.166,66	9.166,66	9.166,66	9.166,70	55.000,00
11.001.10.301.0009.2.204.3.1.90.13.00.00.	CONTRIBUIÇÕES PATRONAIS	28.350,00	4.725,00	4.725,00	4.725,00	4.725,00	4.725,00	28.350,00
303 Saude - Receitas Vinculadas (EC 29/00 - 15%)		28.350,00	4.725,00	4.725,00	4.725,00	4.725,00	4.725,00	28.350,00
11.001.10.301.0009.2.204.3.1.90.16.00.00.	OUTRAS DESPESAS VARIÁVEIS - PESSOAL CIVIL	5.000,00	833,34	833,34	833,34	833,34	833,30	5.000,00
303 Saude - Receitas Vinculadas (EC 29/00 - 15%)		5.000,00	833,34	833,34	833,34	833,34	833,30	5.000,00
11.001.10.301.0009.2.204.3.1.90.94.00.00.	INDENIZAÇÕES E RESTITUIÇÕES TRABALHISTAS	1.000,00	166,66	166,66	166,66	166,66	166,70	1.000,00
303 Saude - Receitas Vinculadas (EC 29/00 - 15%)		1.000,00	166,66	166,66	166,66	166,66	166,70	1.000,00
11.001.10.301.0009.2.205.0.0.00.00.00.00.	Gestão da Atenção a Saúde Bucal	375.000,00	62.500,00	62.500,00	62.500,00	62.500,00	62.500,00	375.000,00
11.001.10.301.0009.2.205.3.0.00.00.00.00.	DESPESAS CORRENTES	375.000,00	62.500,00	62.500,00	62.500,00	62.500,00	62.500,00	375.000,00
11.001.10.301.0009.2.205.3.1.00.00.00.00.	PESSOAL E ENCARGOS SOCIAIS	225.000,00	37.500,00	37.500,00	37.500,00	37.500,00	37.500,00	225.000,00
11.001.10.301.0009.2.205.3.1.90.00.00.00.	APLICAÇÕES DIRETAS	225.000,00	37.500,00	37.500,00	37.500,00	37.500,00	37.500,00	225.000,00



PREFEITURA MUNICIPAL DE IBEMA

Estado do Paraná

Exercício 2023

PROGRAMAÇÃO FINANCEIRA POR CATEGORIA ECONÔMICA
Consolidado

Despesa	Previsto	PROGRAMAÇÃO						Total
		1ºBimestre	2ºBimestre	3ºBimestre	4ºBimestre	5ºBimestre	6ºBimestre	
11.001.10.301.0009.2.205.3.1.90.11.00.00.	VENCIMENTOS E VANTAGENS FIXAS - PESSOAL CIVIL							
	180.000,00	30.000,00	30.000,00	30.000,00	30.000,00	30.000,00	30.000,00	180.000,00
303 Saude - Receitas Vinculadas (EC 29/00 - 15%)	150.000,00	25.000,00	25.000,00	25.000,00	25.000,00	25.000,00	25.000,00	150.000,00
494 Bloco de Custeio das Ações e Serviços Públicos de Saúde - Federal	30.000,00	5.000,00	5.000,00	5.000,00	5.000,00	5.000,00	5.000,00	30.000,00
11.001.10.301.0009.2.205.3.1.90.13.00.00.	CONTRIBUIÇÕES PATRONAIS							
	39.000,00	6.500,00	6.500,00	6.500,00	6.500,00	6.500,00	6.500,00	39.000,00
303 Saude - Receitas Vinculadas (EC 29/00 - 15%)	39.000,00	6.500,00	6.500,00	6.500,00	6.500,00	6.500,00	6.500,00	39.000,00
11.001.10.301.0009.2.205.3.1.90.16.00.00.	OUTRAS DESPESAS VARIÁVEIS - PESSOAL CIVIL							
	5.000,00	833,34	833,34	833,34	833,34	833,34	833,34	5.000,00
303 Saude - Receitas Vinculadas (EC 29/00 - 15%)	5.000,00	833,34	833,34	833,34	833,34	833,34	833,34	5.000,00
11.001.10.301.0009.2.205.3.1.90.94.00.00.	INDENIZAÇÕES E RESTITUIÇÕES TRABALHISTAS							
	1.000,00	166,66	166,66	166,66	166,66	166,66	166,70	1.000,00
303 Saude - Receitas Vinculadas (EC 29/00 - 15%)	1.000,00	166,66	166,66	166,66	166,66	166,66	166,70	1.000,00
11.001.10.301.0009.2.205.3.3.00.00.00.00.	OUTRAS DESPESAS CORRENTES							
	150.000,00	25.000,00	25.000,00	25.000,00	25.000,00	25.000,00	25.000,00	150.000,00
11.001.10.301.0009.2.205.3.3.90.00.00.00.	APLICAÇÕES DIRETAS							
	150.000,00	25.000,00	25.000,00	25.000,00	25.000,00	25.000,00	25.000,00	150.000,00
11.001.10.301.0009.2.205.3.3.90.30.00.00.	MATERIAL DE CONSUMO							
	50.000,00	8.333,34	8.333,34	8.333,34	8.333,34	8.333,34	8.333,30	50.000,00
303 Saude - Receitas Vinculadas (EC 29/00 - 15%)	20.000,00	3.333,34	3.333,34	3.333,34	3.333,34	3.333,34	3.333,30	20.000,00
49401 Bloco de Custeio das Ações e Serviços Públicos de Saúde - Estadual	10.000,00	1.666,66	1.666,66	1.666,66	1.666,66	1.666,66	1.666,70	10.000,00
49412 Bloco de Custeio das Ações e Serviços Públicos de Saúde - Emenda Individual	20.000,00	3.333,34	3.333,34	3.333,34	3.333,34	3.333,34	3.333,30	20.000,00
11.001.10.301.0009.2.205.3.3.90.39.00.00.	OUTROS SERVIÇOS DE TERCEIROS - PESSOA JURÍDICA							
	100.000,00	16.666,66	16.666,66	16.666,66	16.666,66	16.666,66	16.666,70	100.000,00
494 Bloco de Custeio das Ações e Serviços Públicos de Saúde - Federal	100.000,00	16.666,66	16.666,66	16.666,66	16.666,66	16.666,66	16.666,70	100.000,00
11.001.10.301.0009.2.206.0.0.00.00.00.00.	Gestão da Equipe Multidisciplinar							
	418.500,00	69.749,98	69.749,98	69.749,98	69.749,98	69.749,98	69.750,10	418.500,00
11.001.10.301.0009.2.206.3.0.00.00.00.00.	DESPESAS CORRENTES							
	418.500,00	69.749,98	69.749,98	69.749,98	69.749,98	69.749,98	69.750,10	418.500,00
11.001.10.301.0009.2.206.3.1.00.00.00.00.	PESSOAL E ENCARGOS SOCIAIS							
	418.500,00	69.749,98	69.749,98	69.749,98	69.749,98	69.749,98	69.750,10	418.500,00
11.001.10.301.0009.2.206.3.1.90.00.00.00.	APLICAÇÕES DIRETAS							
	418.500,00	69.749,98	69.749,98	69.749,98	69.749,98	69.749,98	69.750,10	418.500,00
11.001.10.301.0009.2.206.3.1.90.11.00.00.	VENCIMENTOS E VANTAGENS FIXAS - PESSOAL CIVIL							
	335.000,00	55.833,32	55.833,32	55.833,32	55.833,32	55.833,32	55.833,40	335.000,00
303 Saude - Receitas Vinculadas (EC 29/00 - 15%)	145.000,00	24.166,66	24.166,66	24.166,66	24.166,66	24.166,66	24.166,70	145.000,00
494 Bloco de Custeio das Ações e Serviços Públicos de Saúde - Federal	190.000,00	31.666,66	31.666,66	31.666,66	31.666,66	31.666,66	31.666,70	190.000,00
11.001.10.301.0009.2.206.3.1.90.13.00.00.	CONTRIBUIÇÕES PATRONAIS							
	72.500,00	12.083,34	12.083,34	12.083,34	12.083,34	12.083,34	12.083,30	72.500,00
303 Saude - Receitas Vinculadas (EC 29/00 - 15%)	72.500,00	12.083,34	12.083,34	12.083,34	12.083,34	12.083,34	12.083,30	72.500,00
11.001.10.301.0009.2.206.3.1.90.16.00.00.	OUTRAS DESPESAS VARIÁVEIS - PESSOAL CIVIL							
	10.000,00	1.666,66	1.666,66	1.666,66	1.666,66	1.666,66	1.666,70	10.000,00
303 Saude - Receitas Vinculadas (EC 29/00 - 15%)	10.000,00	1.666,66	1.666,66	1.666,66	1.666,66	1.666,66	1.666,70	10.000,00
11.001.10.301.0009.2.206.3.1.90.94.00.00.	INDENIZAÇÕES E RESTITUIÇÕES TRABALHISTAS							
	1.000,00	166,66	166,66	166,66	166,66	166,66	166,70	1.000,00
303 Saude - Receitas Vinculadas (EC 29/00 - 15%)	1.000,00	166,66	166,66	166,66	166,66	166,66	166,70	1.000,00
11.001.10.301.0009.2.207.0.0.00.00.00.00.	Gestão do Programa Informatização das UBS							
	35.000,00	5.833,34	5.833,34	5.833,34	5.833,34	5.833,34	5.833,30	35.000,00
11.001.10.301.0009.2.207.3.0.00.00.00.00.	DESPESAS CORRENTES							
	35.000,00	5.833,34	5.833,34	5.833,34	5.833,34	5.833,34	5.833,30	35.000,00
11.001.10.301.0009.2.207.3.3.00.00.00.00.	OUTRAS DESPESAS CORRENTES							
	35.000,00	5.833,34	5.833,34	5.833,34	5.833,34	5.833,34	5.833,30	35.000,00
11.001.10.301.0009.2.207.3.3.90.00.00.00.	APLICAÇÕES DIRETAS							
	35.000,00	5.833,34	5.833,34	5.833,34	5.833,34	5.833,34	5.833,30	35.000,00



PREFEITURA MUNICIPAL DE IBEMA

Estado do Paraná

Exercício 2023

PROGRAMAÇÃO FINANCEIRA POR CATEGORIA ECONÔMICA
Consolidado

Despesa	Previsto	PROGRAMAÇÃO						Total
		1ºBimestre	2ºBimestre	3ºBimestre	4ºBimestre	5ºBimestre	6ºBimestre	
11.001.10.301.0009.2.207.3.3.90.40.00.00.00	35.000,00	5.833,34	5.833,34	5.833,34	5.833,34	5.833,34	5.833,30	35.000,00
		SERVIÇOS DE TECNOLOGIA DA INFORMAÇÃO E COMUNICAÇÃO - PESSOA JURÍDICA						
	35.000,00	5.833,34	5.833,34	5.833,34	5.833,34	5.833,34	5.833,30	35.000,00
494 Bloco de Custeio das Ações e Serviços Públicos de Saúde - Federal	35.000,00	5.833,34	5.833,34	5.833,34	5.833,34	5.833,34	5.833,30	35.000,00
11.001.10.303.0000.0.000.0.0.00.00.00.00.00		Suporte Profilático e Terapêutico						
	300.000,00	50.000,00	50.000,00	50.000,00	50.000,00	50.000,00	50.000,00	300.000,00
11.001.10.303.0009.0.000.0.0.00.00.00.00.00		Saúde e Qualidade de Vida						
	300.000,00	50.000,00	50.000,00	50.000,00	50.000,00	50.000,00	50.000,00	300.000,00
11.001.10.303.0009.2.208.0.0.00.00.00.00.00		Gestão do Suporte Profilático e Terapêutico						
	300.000,00	50.000,00	50.000,00	50.000,00	50.000,00	50.000,00	50.000,00	300.000,00
11.001.10.303.0009.2.208.3.0.00.00.00.00.00		DESPESAS CORRENTES						
	300.000,00	50.000,00	50.000,00	50.000,00	50.000,00	50.000,00	50.000,00	300.000,00
11.001.10.303.0009.2.208.3.3.00.00.00.00.00		OUTRAS DESPESAS CORRENTES						
	300.000,00	50.000,00	50.000,00	50.000,00	50.000,00	50.000,00	50.000,00	300.000,00
11.001.10.303.0009.2.208.3.3.90.00.00.00.00		APLICAÇÕES DIRETAS						
	300.000,00	50.000,00	50.000,00	50.000,00	50.000,00	50.000,00	50.000,00	300.000,00
11.001.10.303.0009.2.208.3.3.90.30.00.00.00		MATERIAL DE CONSUMO						
	300.000,00	50.000,00	50.000,00	50.000,00	50.000,00	50.000,00	50.000,00	300.000,00
303 Saúde - Receitas Vinculadas (EC 29/00 - 15%)	300.000,00	50.000,00	50.000,00	50.000,00	50.000,00	50.000,00	50.000,00	300.000,00
11.002.00.000.0000.0.000.0.0.00.00.00.00.00		Divisão de Vigilância em Saúde						
	359.450,00	59.908,34	59.908,34	59.908,34	59.908,34	59.908,34	59.908,30	359.450,00
11.002.10.000.0000.0.000.0.0.00.00.00.00.00		Saúde						
	359.450,00	59.908,34	59.908,34	59.908,34	59.908,34	59.908,34	59.908,30	359.450,00
11.002.10.304.0000.0.000.0.0.00.00.00.00.00		Vigilância Sanitária						
	62.200,00	10.366,68	10.366,68	10.366,68	10.366,68	10.366,68	10.366,60	62.200,00
11.002.10.304.0009.0.000.0.0.00.00.00.00.00		Saúde e Qualidade de Vida						
	62.200,00	10.366,68	10.366,68	10.366,68	10.366,68	10.366,68	10.366,60	62.200,00
11.002.10.304.0009.2.209.0.0.00.00.00.00.00		Gestão da Vigilância Sanitária						
	62.200,00	10.366,68	10.366,68	10.366,68	10.366,68	10.366,68	10.366,60	62.200,00
11.002.10.304.0009.2.209.3.0.00.00.00.00.00		DESPESAS CORRENTES						
	61.200,00	10.200,02	10.200,02	10.200,02	10.200,02	10.200,02	10.199,90	61.200,00
11.002.10.304.0009.2.209.3.1.00.00.00.00.00		PESSOAL E ENCARGOS SOCIAIS						
	51.200,00	8.533,34	8.533,34	8.533,34	8.533,34	8.533,34	8.533,30	51.200,00
11.002.10.304.0009.2.209.3.1.90.00.00.00.00		APLICAÇÕES DIRETAS						
	51.200,00	8.533,34	8.533,34	8.533,34	8.533,34	8.533,34	8.533,30	51.200,00
11.002.10.304.0009.2.209.3.1.90.11.00.00.00		VENCIMENTOS E VANTAGENS FIXAS - PESSOAL CIVIL						
	36.500,00	6.083,34	6.083,34	6.083,34	6.083,34	6.083,34	6.083,30	36.500,00
303 Saúde - Receitas Vinculadas (EC 29/00 - 15%)	24.500,00	4.083,34	4.083,34	4.083,34	4.083,34	4.083,34	4.083,30	24.500,00
494 Bloco de Custeio das Ações e Serviços Públicos de Saúde - Federal	12.000,00	2.000,00	2.000,00	2.000,00	2.000,00	2.000,00	2.000,00	12.000,00
11.002.10.304.0009.2.209.3.1.90.13.00.00.00		CONTRIBUIÇÕES PATRONAIS						
	8.700,00	1.450,00	1.450,00	1.450,00	1.450,00	1.450,00	1.450,00	8.700,00
303 Saúde - Receitas Vinculadas (EC 29/00 - 15%)	8.700,00	1.450,00	1.450,00	1.450,00	1.450,00	1.450,00	1.450,00	8.700,00
11.002.10.304.0009.2.209.3.1.90.16.00.00.00		OUTRAS DESPESAS VARIÁVEIS - PESSOAL CIVIL						
	5.000,00	833,34	833,34	833,34	833,34	833,34	833,30	5.000,00
303 Saúde - Receitas Vinculadas (EC 29/00 - 15%)	5.000,00	833,34	833,34	833,34	833,34	833,34	833,30	5.000,00
11.002.10.304.0009.2.209.3.1.90.94.00.00.00		INDENIZAÇÕES E RESTITUIÇÕES TRABALHISTAS						
	1.000,00	166,66	166,66	166,66	166,66	166,66	166,70	1.000,00
303 Saúde - Receitas Vinculadas (EC 29/00 - 15%)	1.000,00	166,66	166,66	166,66	166,66	166,66	166,70	1.000,00
11.002.10.304.0009.2.209.3.3.00.00.00.00.00		OUTRAS DESPESAS CORRENTES						
	10.000,00	1.666,68	1.666,68	1.666,68	1.666,68	1.666,68	1.666,60	10.000,00
11.002.10.304.0009.2.209.3.3.90.00.00.00.00		APLICAÇÕES DIRETAS						
	10.000,00	1.666,68	1.666,68	1.666,68	1.666,68	1.666,68	1.666,60	10.000,00
11.002.10.304.0009.2.209.3.3.90.30.00.00.00		MATERIAL DE CONSUMO						
	5.000,00	833,34	833,34	833,34	833,34	833,34	833,30	5.000,00
303 Saúde - Receitas Vinculadas (EC 29/00 - 15%)	5.000,00	833,34	833,34	833,34	833,34	833,34	833,30	5.000,00
11.002.10.304.0009.2.209.3.3.90.39.00.00.00		OUTROS SERVIÇOS DE TERCEIROS - PESSOA JURÍDICA						
	5.000,00	833,34	833,34	833,34	833,34	833,34	833,30	5.000,00



PREFEITURA MUNICIPAL DE IBEMA

Estado do Paraná

Exercício 2023

PROGRAMAÇÃO FINANCEIRA POR CATEGORIA ECONÔMICA
Consolidado

Despesa	Previsto	PROGRAMAÇÃO						Total
		1ºBimestre	2ºBimestre	3ºBimestre	4ºBimestre	5ºBimestre	6ºBimestre	
303 Saúde - Receitas Vinculadas (EC 29/00 - 15%)	5.000,00	833,34	833,34	833,34	833,34	833,34	833,30	5.000,00
11.002.10.304.0009.2.209.4.0.00.00.00.00	DESPESAS DE CAPITAL	1.000,00	166,66	166,66	166,66	166,66	166,70	1.000,00
11.002.10.304.0009.2.209.4.4.00.00.00.00	INVESTIMENTOS	1.000,00	166,66	166,66	166,66	166,66	166,70	1.000,00
11.002.10.304.0009.2.209.4.4.90.00.00.00	APLICAÇÕES DIRETAS	1.000,00	166,66	166,66	166,66	166,66	166,70	1.000,00
11.002.10.304.0009.2.209.4.4.90.52.00.00	EQUIPAMENTOS E MATERIAL PERMANENTE	1.000,00	166,66	166,66	166,66	166,66	166,70	1.000,00
303 Saúde - Receitas Vinculadas (EC 29/00 - 15%)	1.000,00	166,66	166,66	166,66	166,66	166,66	166,70	1.000,00
11.002.10.305.0000.0.000.0.0.00.00.00.00	Vigilância Epidemiológica	297.250,00	49.541,66	49.541,66	49.541,66	49.541,66	49.541,70	297.250,00
11.002.10.305.0009.0.000.0.0.00.00.00.00	Saúde e Qualidade de Vida	297.250,00	49.541,66	49.541,66	49.541,66	49.541,66	49.541,70	297.250,00
11.002.10.305.0009.2.210.0.0.00.00.00.00	Gestão da Vigilância Epidemiológica	297.250,00	49.541,66	49.541,66	49.541,66	49.541,66	49.541,70	297.250,00
11.002.10.305.0009.2.210.3.0.00.00.00.00	DESPESAS CORRENTES	296.250,00	49.375,00	49.375,00	49.375,00	49.375,00	49.375,00	296.250,00
11.002.10.305.0009.2.210.3.1.00.00.00.00	PESSOAL E ENCARGOS SOCIAIS	278.250,00	46.375,00	46.375,00	46.375,00	46.375,00	46.375,00	278.250,00
11.002.10.305.0009.2.210.3.1.90.00.00.00	APLICAÇÕES DIRETAS	278.250,00	46.375,00	46.375,00	46.375,00	46.375,00	46.375,00	278.250,00
11.002.10.305.0009.2.210.3.1.90.11.00.00	VENCIMENTOS E VANTAGENS FIXAS - PESSOAL CIVIL	220.000,00	36.666,66	36.666,66	36.666,66	36.666,66	36.666,70	220.000,00
303 Saúde - Receitas Vinculadas (EC 29/00 - 15%)	130.000,00	21.666,66	21.666,66	21.666,66	21.666,66	21.666,66	21.666,70	130.000,00
49403 Bloco de Custeio das Ações e Serviços Públicos de Saúde - Federal - ACE	90.000,00	15.000,00	15.000,00	15.000,00	15.000,00	15.000,00	15.000,00	90.000,00
11.002.10.305.0009.2.210.3.1.90.13.00.00	CONTRIBUIÇÕES PATRONAIS	52.250,00	8.708,34	8.708,34	8.708,34	8.708,34	8.708,30	52.250,00
303 Saúde - Receitas Vinculadas (EC 29/00 - 15%)	47.250,00	7.875,00	7.875,00	7.875,00	7.875,00	7.875,00	7.875,00	47.250,00
49403 Bloco de Custeio das Ações e Serviços Públicos de Saúde - Federal - ACE	5.000,00	833,34	833,34	833,34	833,34	833,34	833,30	5.000,00
11.002.10.305.0009.2.210.3.1.90.16.00.00	OUTRAS DESPESAS VARIÁVEIS - PESSOAL CIVIL	5.000,00	833,34	833,34	833,34	833,34	833,30	5.000,00
303 Saúde - Receitas Vinculadas (EC 29/00 - 15%)	5.000,00	833,34	833,34	833,34	833,34	833,34	833,30	5.000,00
11.002.10.305.0009.2.210.3.1.90.94.00.00	INDENIZAÇÕES E RESTITUIÇÕES TRABALHISTAS	1.000,00	166,66	166,66	166,66	166,66	166,70	1.000,00
303 Saúde - Receitas Vinculadas (EC 29/00 - 15%)	1.000,00	166,66	166,66	166,66	166,66	166,66	166,70	1.000,00
11.002.10.305.0009.2.210.3.3.00.00.00.00	OUTRAS DESPESAS CORRENTES	18.000,00	3.000,00	3.000,00	3.000,00	3.000,00	3.000,00	18.000,00
11.002.10.305.0009.2.210.3.3.90.00.00.00	APLICAÇÕES DIRETAS	18.000,00	3.000,00	3.000,00	3.000,00	3.000,00	3.000,00	18.000,00
11.002.10.305.0009.2.210.3.3.90.30.00.00	MATERIAL DE CONSUMO	13.000,00	2.166,66	2.166,66	2.166,66	2.166,66	2.166,70	13.000,00
494 Bloco de Custeio das Ações e Serviços Públicos de Saúde - Federal	13.000,00	2.166,66	2.166,66	2.166,66	2.166,66	2.166,66	2.166,70	13.000,00
11.002.10.305.0009.2.210.3.3.90.39.00.00	OUTROS SERVIÇOS DE TERCEIROS - PESSOA JURÍDICA	5.000,00	833,34	833,34	833,34	833,34	833,30	5.000,00
303 Saúde - Receitas Vinculadas (EC 29/00 - 15%)	5.000,00	833,34	833,34	833,34	833,34	833,34	833,30	5.000,00
11.002.10.305.0009.2.210.4.0.00.00.00.00	DESPESAS DE CAPITAL	1.000,00	166,66	166,66	166,66	166,66	166,70	1.000,00
11.002.10.305.0009.2.210.4.4.00.00.00.00	INVESTIMENTOS	1.000,00	166,66	166,66	166,66	166,66	166,70	1.000,00
11.002.10.305.0009.2.210.4.4.90.00.00.00	APLICAÇÕES DIRETAS	1.000,00	166,66	166,66	166,66	166,66	166,70	1.000,00
11.002.10.305.0009.2.210.4.4.90.52.00.00	EQUIPAMENTOS E MATERIAL PERMANENTE	1.000,00	166,66	166,66	166,66	166,66	166,70	1.000,00
303 Saúde - Receitas Vinculadas (EC 29/00 - 15%)	1.000,00	166,66	166,66	166,66	166,66	166,66	166,70	1.000,00



PREFEITURA MUNICIPAL DE IBEMA

Estado do Paraná

Exercício 2023

PROGRAMAÇÃO FINANCEIRA POR CATEGORIA ECONÔMICA

Consolidado

Despesa	Previsto	PROGRAMAÇÃO						Total
		1ºBimestre	2ºBimestre	3ºBimestre	4ºBimestre	5ºBimestre	6ºBimestre	
11.003.00.000.0000.0.000.0.0.00.00.00.00.	Divisão de Atenção de M.A.C. Hospitalar e Amb.							
	3.091.300,00	515.216,68	515.216,68	515.216,68	515.216,68	515.216,68	515.216,60	3.091.300,00
11.003.10.000.0000.0.000.0.0.00.00.00.00.	Saúde							
	3.091.300,00	515.216,68	515.216,68	515.216,68	515.216,68	515.216,68	515.216,60	3.091.300,00
11.003.10.302.0000.0.000.0.0.00.00.00.00.	Assistência Hospitalar e Ambulatorial							
	3.091.300,00	515.216,68	515.216,68	515.216,68	515.216,68	515.216,68	515.216,60	3.091.300,00
11.003.10.302.0009.0.000.0.0.00.00.00.00.	Saúde e Qualidade de Vida							
	3.091.300,00	515.216,68	515.216,68	515.216,68	515.216,68	515.216,68	515.216,60	3.091.300,00
11.003.10.302.0009.2.211.0.0.00.00.00.00.	Gestão do Hospital Municipal							
	3.091.300,00	515.216,68	515.216,68	515.216,68	515.216,68	515.216,68	515.216,60	3.091.300,00
11.003.10.302.0009.2.211.3.0.00.00.00.00.	DESPESAS CORRENTES							
	3.090.300,00	515.050,02	515.050,02	515.050,02	515.050,02	515.050,02	515.049,90	3.090.300,00
11.003.10.302.0009.2.211.3.1.00.00.00.00.	PESSOAL E ENCARGOS SOCIAIS							
	1.130.300,00	188.383,34	188.383,34	188.383,34	188.383,34	188.383,34	188.383,30	1.130.300,00
11.003.10.302.0009.2.211.3.1.90.00.00.00.	APLICAÇÕES DIRETAS							
	1.130.300,00	188.383,34	188.383,34	188.383,34	188.383,34	188.383,34	188.383,30	1.130.300,00
11.003.10.302.0009.2.211.3.1.90.11.00.00.	VENCIMENTOS E VANTAGENS FIXAS - PESSOAL CIVIL							
	830.000,00	138.333,34	138.333,34	138.333,34	138.333,34	138.333,34	138.333,30	830.000,00
303 Saude - Receitas Vinculadas (EC 29/00 - 15%)	830.000,00	138.333,34	138.333,34	138.333,34	138.333,34	138.333,34	138.333,30	830.000,00
11.003.10.302.0009.2.211.3.1.90.13.00.00.	CONTRIBUIÇÕES PATRONAIS							
	195.300,00	32.550,00	32.550,00	32.550,00	32.550,00	32.550,00	32.550,00	195.300,00
303 Saude - Receitas Vinculadas (EC 29/00 - 15%)	195.300,00	32.550,00	32.550,00	32.550,00	32.550,00	32.550,00	32.550,00	195.300,00
11.003.10.302.0009.2.211.3.1.90.16.00.00.	OUTRAS DESPESAS VARIÁVEIS - PESSOAL CIVIL							
	100.000,00	16.666,66	16.666,66	16.666,66	16.666,66	16.666,66	16.666,70	100.000,00
303 Saude - Receitas Vinculadas (EC 29/00 - 15%)	100.000,00	16.666,66	16.666,66	16.666,66	16.666,66	16.666,66	16.666,70	100.000,00
11.003.10.302.0009.2.211.3.1.90.94.00.00.	INDENIZAÇÕES E RESTITUIÇÕES TRABALHISTAS							
	5.000,00	833,34	833,34	833,34	833,34	833,34	833,30	5.000,00
303 Saude - Receitas Vinculadas (EC 29/00 - 15%)	5.000,00	833,34	833,34	833,34	833,34	833,34	833,30	5.000,00
11.003.10.302.0009.2.211.3.3.00.00.00.00.	OUTRAS DESPESAS CORRENTES							
	1.960.000,00	326.666,68	326.666,68	326.666,68	326.666,68	326.666,68	326.666,60	1.960.000,00
11.003.10.302.0009.2.211.3.3.90.00.00.00.	APLICAÇÕES DIRETAS							
	1.960.000,00	326.666,68	326.666,68	326.666,68	326.666,68	326.666,68	326.666,60	1.960.000,00
11.003.10.302.0009.2.211.3.3.90.30.00.00.	MATERIAL DE CONSUMO							
	250.000,00	41.666,68	41.666,68	41.666,68	41.666,68	41.666,68	41.666,60	250.000,00
303 Saude - Receitas Vinculadas (EC 29/00 - 15%)	200.000,00	33.333,34	33.333,34	33.333,34	33.333,34	33.333,34	33.333,30	200.000,00
369 Servicos Prestados SUS	50.000,00	8.333,34	8.333,34	8.333,34	8.333,34	8.333,34	8.333,30	50.000,00
11.003.10.302.0009.2.211.3.3.90.36.00.00.	OUTROS SERVIÇOS DE TERCEIROS - PESSOA FÍSICA							
	45.000,00	7.500,00	7.500,00	7.500,00	7.500,00	7.500,00	7.500,00	45.000,00
303 Saude - Receitas Vinculadas (EC 29/00 - 15%)	45.000,00	7.500,00	7.500,00	7.500,00	7.500,00	7.500,00	7.500,00	45.000,00
11.003.10.302.0009.2.211.3.3.90.39.00.00.	OUTROS SERVIÇOS DE TERCEIROS - PESSOA JURÍDICA							
	1.650.000,00	275.000,00	275.000,00	275.000,00	275.000,00	275.000,00	275.000,00	1.650.000,00
303 Saude - Receitas Vinculadas (EC 29/00 - 15%)	1.500.000,00	250.000,00	250.000,00	250.000,00	250.000,00	250.000,00	250.000,00	1.500.000,00
369 Servicos Prestados SUS	150.000,00	25.000,00	25.000,00	25.000,00	25.000,00	25.000,00	25.000,00	150.000,00
11.003.10.302.0009.2.211.3.3.90.40.00.00.	SERVIÇOS DE TECNOLOGIA DA INFORMAÇÃO E COMUNICAÇÃO - PESSOA JURÍDICA							
	6.000,00	1.000,00	1.000,00	1.000,00	1.000,00	1.000,00	1.000,00	6.000,00
303 Saude - Receitas Vinculadas (EC 29/00 - 15%)	6.000,00	1.000,00	1.000,00	1.000,00	1.000,00	1.000,00	1.000,00	6.000,00
11.003.10.302.0009.2.211.3.3.90.47.00.00.	OBRIGAÇÕES TRIBUTÁRIAS E CONTRIBUTIVAS							
	9.000,00	1.500,00	1.500,00	1.500,00	1.500,00	1.500,00	1.500,00	9.000,00
303 Saude - Receitas Vinculadas (EC 29/00 - 15%)	9.000,00	1.500,00	1.500,00	1.500,00	1.500,00	1.500,00	1.500,00	9.000,00
11.003.10.302.0009.2.211.4.0.00.00.00.00.	DESPESAS DE CAPITAL							
	1.000,00	166,66	166,66	166,66	166,66	166,66	166,70	1.000,00
11.003.10.302.0009.2.211.4.4.00.00.00.00.	INVESTIMENTOS							
	1.000,00	166,66	166,66	166,66	166,66	166,66	166,70	1.000,00
11.003.10.302.0009.2.211.4.4.90.00.00.00.	APLICAÇÕES DIRETAS							
	1.000,00	166,66	166,66	166,66	166,66	166,66	166,70	1.000,00
11.003.10.302.0009.2.211.4.4.90.52.00.00.	EQUIPAMENTOS E MATERIAL PERMANENTE							
	1.000,00	166,66	166,66	166,66	166,66	166,66	166,70	1.000,00



PREFEITURA MUNICIPAL DE IBEMA

Estado do Paraná

Exercício 2023

PROGRAMAÇÃO FINANCEIRA POR CATEGORIA ECONÔMICA
Consolidado

Despesa	Previsto	PROGRAMAÇÃO						Total
		1ºBimestre	2ºBimestre	3ºBimestre	4ºBimestre	5ºBimestre	6ºBimestre	
303 Saude - Receitas Vinculadas (EC 29/00 - 15%)	1.000,00	166,66	166,66	166,66	166,66	166,66	166,70	1.000,00
11.004.00.000.0000.0.000.0.0.00.00.00.00.	Divisão de Consórcios de Saúde	888.200,00	148.033,34	148.033,34	148.033,34	148.033,34	148.033,30	888.200,00
11.004.10.000.0000.0.000.0.0.00.00.00.00.	Saúde	888.200,00	148.033,34	148.033,34	148.033,34	148.033,34	148.033,30	888.200,00
11.004.10.301.0000.0.000.0.0.00.00.00.00.	Atenção Básica	888.200,00	148.033,34	148.033,34	148.033,34	148.033,34	148.033,30	888.200,00
11.004.10.301.0009.0.000.0.0.00.00.00.00.	Saúde e Qualidade de Vida	888.200,00	148.033,34	148.033,34	148.033,34	148.033,34	148.033,30	888.200,00
11.004.10.301.0009.2.212.0.0.00.00.00.00.	Gestão do Consórcio - CISOP	435.000,00	72.500,00	72.500,00	72.500,00	72.500,00	72.500,00	435.000,00
11.004.10.301.0009.2.212.3.0.00.00.00.00.	DESPESAS CORRENTES	425.000,00	70.833,34	70.833,34	70.833,34	70.833,34	70.833,30	425.000,00
11.004.10.301.0009.2.212.3.1.00.00.00.00.	PESSOAL E ENCARGOS SOCIAIS	125.000,00	20.833,34	20.833,34	20.833,34	20.833,34	20.833,30	125.000,00
11.004.10.301.0009.2.212.3.1.71.00.00.00.	TRANSFERÊNCIAS A CONSÓRCIOS PÚBLICOS MEDIANTE CONTRATO DE RATEIO	125.000,00	20.833,34	20.833,34	20.833,34	20.833,34	20.833,30	125.000,00
11.004.10.301.0009.2.212.3.1.71.70.00.00.	RATEIO PELA PARTICIPAÇÃO EM CONSÓRCIO PÚBLICO	125.000,00	20.833,34	20.833,34	20.833,34	20.833,34	20.833,30	125.000,00
303 Saude - Receitas Vinculadas (EC 29/00 - 15%)	125.000,00	20.833,34	20.833,34	20.833,34	20.833,34	20.833,34	20.833,30	125.000,00
11.004.10.301.0009.2.212.3.3.00.00.00.00.	OUTRAS DESPESAS CORRENTES	300.000,00	50.000,00	50.000,00	50.000,00	50.000,00	50.000,00	300.000,00
11.004.10.301.0009.2.212.3.3.71.00.00.00.	TRANSFERÊNCIAS A CONSÓRCIOS PÚBLICOS MEDIANTE CONTRATO DE RATEIO	300.000,00	50.000,00	50.000,00	50.000,00	50.000,00	50.000,00	300.000,00
11.004.10.301.0009.2.212.3.3.71.70.00.00.	RATEIO PELA PARTICIPAÇÃO EM CONSÓRCIO PÚBLICO	300.000,00	50.000,00	50.000,00	50.000,00	50.000,00	50.000,00	300.000,00
303 Saude - Receitas Vinculadas (EC 29/00 - 15%)	300.000,00	50.000,00	50.000,00	50.000,00	50.000,00	50.000,00	50.000,00	300.000,00
11.004.10.301.0009.2.212.4.0.00.00.00.00.	DESPESAS DE CAPITAL	10.000,00	1.666,66	1.666,66	1.666,66	1.666,66	1.666,66	10.000,00
11.004.10.301.0009.2.212.4.4.00.00.00.00.	INVESTIMENTOS	10.000,00	1.666,66	1.666,66	1.666,66	1.666,66	1.666,66	10.000,00
11.004.10.301.0009.2.212.4.4.71.00.00.00.	TRANSFERÊNCIAS A CONSÓRCIOS PÚBLICOS MEDIANTE CONTRATO DE RATEIO	10.000,00	1.666,66	1.666,66	1.666,66	1.666,66	1.666,66	10.000,00
11.004.10.301.0009.2.212.4.4.71.70.00.00.	RATEIO PELA PARTICIPAÇÃO EM CONSÓRCIO PÚBLICO	10.000,00	1.666,66	1.666,66	1.666,66	1.666,66	1.666,66	10.000,00
303 Saude - Receitas Vinculadas (EC 29/00 - 15%)	10.000,00	1.666,66	1.666,66	1.666,66	1.666,66	1.666,66	1.666,66	10.000,00
11.004.10.301.0009.2.213.0.0.00.00.00.00.	Gestão do Consórcio - CONSAMU	353.200,00	58.866,68	58.866,68	58.866,68	58.866,68	58.866,60	353.200,00
11.004.10.301.0009.2.213.3.0.00.00.00.00.	DESPESAS CORRENTES	347.600,00	57.933,34	57.933,34	57.933,34	57.933,34	57.933,30	347.600,00
11.004.10.301.0009.2.213.3.1.00.00.00.00.	PESSOAL E ENCARGOS SOCIAIS	264.000,00	44.000,00	44.000,00	44.000,00	44.000,00	44.000,00	264.000,00
11.004.10.301.0009.2.213.3.1.71.00.00.00.	TRANSFERÊNCIAS A CONSÓRCIOS PÚBLICOS MEDIANTE CONTRATO DE RATEIO	264.000,00	44.000,00	44.000,00	44.000,00	44.000,00	44.000,00	264.000,00
11.004.10.301.0009.2.213.3.1.71.70.00.00.	RATEIO PELA PARTICIPAÇÃO EM CONSÓRCIO PÚBLICO	264.000,00	44.000,00	44.000,00	44.000,00	44.000,00	44.000,00	264.000,00
303 Saude - Receitas Vinculadas (EC 29/00 - 15%)	129.000,00	21.500,00	21.500,00	21.500,00	21.500,00	21.500,00	21.500,00	129.000,00
70009 REPASSE CONSAMU	135.000,00	22.500,00	22.500,00	22.500,00	22.500,00	22.500,00	22.500,00	135.000,00
11.004.10.301.0009.2.213.3.2.00.00.00.00.	JUROS E ENCARGOS DA DÍVIDA	500,00	83,34	83,34	83,34	83,34	83,30	500,00
11.004.10.301.0009.2.213.3.2.71.00.00.00.	TRANSFERÊNCIAS A CONSÓRCIOS PÚBLICOS MEDIANTE CONTRATO DE RATEIO	500,00	83,34	83,34	83,34	83,34	83,30	500,00
11.004.10.301.0009.2.213.3.2.71.70.00.00.	RATEIO PELA PARTICIPAÇÃO EM CONSÓRCIO PÚBLICO	500,00	83,34	83,34	83,34	83,34	83,30	500,00
303 Saude - Receitas Vinculadas (EC 29/00 - 15%)	500,00	83,34	83,34	83,34	83,34	83,34	83,30	500,00
11.004.10.301.0009.2.213.3.3.00.00.00.00.	OUTRAS DESPESAS CORRENTES	83.100,00	13.850,00	13.850,00	13.850,00	13.850,00	13.850,00	83.100,00
11.004.10.301.0009.2.213.3.3.71.00.00.00.	TRANSFERÊNCIAS A CONSÓRCIOS PÚBLICOS MEDIANTE CONTRATO DE RATEIO	83.100,00	13.850,00	13.850,00	13.850,00	13.850,00	13.850,00	83.100,00



PREFEITURA MUNICIPAL DE IBEMA

Estado do Paraná

Exercício 2023

PROGRAMAÇÃO FINANCEIRA POR CATEGORIA ECONÔMICA
Consolidado

Despesa	Previsto	PROGRAMAÇÃO						Total
		1ºBimestre	2ºBimestre	3ºBimestre	4ºBimestre	5ºBimestre	6ºBimestre	
11.004.10.301.0009.2.213.3.3.71.70.00.00.		RATEIO PELA PARTICIPAÇÃO EM CONSÓRCIO PÚBLICO						
	83.100,00	13.850,00	13.850,00	13.850,00	13.850,00	13.850,00	13.850,00	83.100,00
303 Saúde - Receitas Vinculadas (EC 29/00 - 15%)	53.100,00	8.850,00	8.850,00	8.850,00	8.850,00	8.850,00	8.850,00	53.100,00
70009 REPASSE CONSAMU	30.000,00	5.000,00	5.000,00	5.000,00	5.000,00	5.000,00	5.000,00	30.000,00
11.004.10.301.0009.2.213.4.0.00.00.00.00.		DESPESAS DE CAPITAL						
	5.600,00	933,34	933,34	933,34	933,34	933,34	933,30	5.600,00
11.004.10.301.0009.2.213.4.4.00.00.00.00.		INVESTIMENTOS						
	5.100,00	850,00	850,00	850,00	850,00	850,00	850,00	5.100,00
11.004.10.301.0009.2.213.4.4.71.00.00.00.		TRANSFERÊNCIAS A CONSÓRCIOS PÚBLICOS MEDIANTE CONTRATO DE RATEIO						
	5.100,00	850,00	850,00	850,00	850,00	850,00	850,00	5.100,00
11.004.10.301.0009.2.213.4.4.71.70.00.00.		RATEIO PELA PARTICIPAÇÃO EM CONSÓRCIO PÚBLICO						
	5.100,00	850,00	850,00	850,00	850,00	850,00	850,00	5.100,00
303 Saúde - Receitas Vinculadas (EC 29/00 - 15%)	5.100,00	850,00	850,00	850,00	850,00	850,00	850,00	5.100,00
11.004.10.301.0009.2.213.4.6.00.00.00.00.		AMORTIZAÇÃO DA DÍVIDA						
	500,00	83,34	83,34	83,34	83,34	83,34	83,30	500,00
11.004.10.301.0009.2.213.4.6.71.00.00.00.		TRANSFERÊNCIAS A CONSÓRCIOS PÚBLICOS MEDIANTE CONTRATO DE RATEIO						
	500,00	83,34	83,34	83,34	83,34	83,34	83,30	500,00
11.004.10.301.0009.2.213.4.6.71.70.00.00.		RATEIO PELA PARTICIPAÇÃO EM CONSÓRCIO PÚBLICO						
	500,00	83,34	83,34	83,34	83,34	83,34	83,30	500,00
303 Saúde - Receitas Vinculadas (EC 29/00 - 15%)	500,00	83,34	83,34	83,34	83,34	83,34	83,30	500,00
11.004.10.301.0009.2.214.0.0.00.00.00.00.		Gestão do Consórcio - Paraná Saúde						
	100.000,00	16.666,66	16.666,66	16.666,66	16.666,66	16.666,66	16.666,70	100.000,00
11.004.10.301.0009.2.214.3.0.00.00.00.00.		DESPESAS CORRENTES						
	100.000,00	16.666,66	16.666,66	16.666,66	16.666,66	16.666,66	16.666,70	100.000,00
11.004.10.301.0009.2.214.3.3.00.00.00.00.		OUTRAS DESPESAS CORRENTES						
	100.000,00	16.666,66	16.666,66	16.666,66	16.666,66	16.666,66	16.666,70	100.000,00
11.004.10.301.0009.2.214.3.3.71.00.00.00.		TRANSFERÊNCIAS A CONSÓRCIOS PÚBLICOS MEDIANTE CONTRATO DE RATEIO						
	100.000,00	16.666,66	16.666,66	16.666,66	16.666,66	16.666,66	16.666,70	100.000,00
11.004.10.301.0009.2.214.3.3.71.70.00.00.		RATEIO PELA PARTICIPAÇÃO EM CONSÓRCIO PÚBLICO						
	100.000,00	16.666,66	16.666,66	16.666,66	16.666,66	16.666,66	16.666,70	100.000,00
303 Saúde - Receitas Vinculadas (EC 29/00 - 15%)	100.000,00	16.666,66	16.666,66	16.666,66	16.666,66	16.666,66	16.666,70	100.000,00
12.000.00.000.0000.0.000.0.0.00.00.00.00.		Fundo Municipal de Assistência Social						
	390.400,00	65.066,70	65.066,70	65.066,70	65.066,70	65.066,70	65.066,50	390.400,00
12.001.00.000.0000.0.000.0.0.00.00.00.00.		Divisão de Proteção Social Básica						
	244.000,00	40.666,68	40.666,68	40.666,68	40.666,68	40.666,68	40.666,60	244.000,00
12.001.08.000.0000.0.000.0.0.00.00.00.00.		Assistência Social						
	244.000,00	40.666,68	40.666,68	40.666,68	40.666,68	40.666,68	40.666,60	244.000,00
12.001.08.244.0000.0.000.0.0.00.00.00.00.		Assistência Comunitária						
	244.000,00	40.666,68	40.666,68	40.666,68	40.666,68	40.666,68	40.666,60	244.000,00
12.001.08.244.0010.0.000.0.0.00.00.00.00.		Bem Estar Social é Viver Feliz Ibema						
	244.000,00	40.666,68	40.666,68	40.666,68	40.666,68	40.666,68	40.666,60	244.000,00
12.001.08.244.0010.2.303.0.0.00.00.00.00.		Gestão dos Serviços de Proteção Social Básica						
	244.000,00	40.666,68	40.666,68	40.666,68	40.666,68	40.666,68	40.666,60	244.000,00
12.001.08.244.0010.2.303.3.0.00.00.00.00.		DESPESAS CORRENTES						
	243.000,00	40.500,02	40.500,02	40.500,02	40.500,02	40.500,02	40.499,90	243.000,00
12.001.08.244.0010.2.303.3.3.00.00.00.00.		OUTRAS DESPESAS CORRENTES						
	243.000,00	40.500,02	40.500,02	40.500,02	40.500,02	40.500,02	40.499,90	243.000,00
12.001.08.244.0010.2.303.3.3.90.00.00.00.		APLICAÇÕES DIRETAS						
	243.000,00	40.500,02	40.500,02	40.500,02	40.500,02	40.500,02	40.499,90	243.000,00
12.001.08.244.0010.2.303.3.3.90.30.00.00.		MATERIAL DE CONSUMO						
	120.000,00	20.000,00	20.000,00	20.000,00	20.000,00	20.000,00	20.000,00	120.000,00
934 BLOCO DA PROTEÇÃO SOCIAL BÁSICA	45.000,00	7.500,00	7.500,00	7.500,00	7.500,00	7.500,00	7.500,00	45.000,00
940 BLOCO DA GESTÃO DO PROGRAMA BOLSA FAMÍLIA E CADASTRO ÚNICO	15.000,00	2.500,00	2.500,00	2.500,00	2.500,00	2.500,00	2.500,00	15.000,00
1000 Recursos Ordinários (Livres)	60.000,00	10.000,00	10.000,00	10.000,00	10.000,00	10.000,00	10.000,00	60.000,00
12.001.08.244.0010.2.303.3.3.90.33.00.00.		PASSAGENS E DESPESAS COM LOCOMOÇÃO						
	1.500,00	250,00	250,00	250,00	250,00	250,00	250,00	1.500,00
934 BLOCO DA PROTEÇÃO SOCIAL BÁSICA	500,00	83,34	83,34	83,34	83,34	83,34	83,30	500,00
1000 Recursos Ordinários (Livres)	1.000,00	166,66	166,66	166,66	166,66	166,66	166,70	1.000,00
12.001.08.244.0010.2.303.3.3.90.36.00.00.		OUTROS SERVIÇOS DE TERCEIROS - PESSOA FÍSICA						
	26.000,00	4.333,34	4.333,34	4.333,34	4.333,34	4.333,34	4.333,30	26.000,00



PREFEITURA MUNICIPAL DE IBEMA

Estado do Paraná

Exercício 2023

PROGRAMAÇÃO FINANCEIRA POR CATEGORIA ECONÔMICA

Consolidado

Despesa	Previsto	PROGRAMAÇÃO						Total
		1ºBimestre	2ºBimestre	3ºBimestre	4ºBimestre	5ºBimestre	6ºBimestre	
934 BLOCO DA PROTEÇÃO SOCIAL BÁSICA	5.000,00	833,34	833,34	833,34	833,34	833,34	833,30	5.000,00
940 BLOCO DA GESTÃO DO PROGRAMA BOLSA FAMÍLIA E CADASTRO ÚNICO	1.000,00	166,66	166,66	166,66	166,66	166,66	166,70	1.000,00
1000 Recursos Ordinarios (Livres)	20.000,00	3.333,34	3.333,34	3.333,34	3.333,34	3.333,34	3.333,30	20.000,00
12.001.08.244.0010.2.303.3.3.90.39.00.00.								
		OUTROS SERVIÇOS DE TERCEIROS - PESSOA JURÍDICA						
	79.500,00	13.250,00	13.250,00	13.250,00	13.250,00	13.250,00	13.250,00	79.500,00
934 BLOCO DA PROTEÇÃO SOCIAL BÁSICA	34.500,00	5.750,00	5.750,00	5.750,00	5.750,00	5.750,00	5.750,00	34.500,00
940 BLOCO DA GESTÃO DO PROGRAMA BOLSA FAMÍLIA E CADASTRO ÚNICO	10.000,00	1.666,66	1.666,66	1.666,66	1.666,66	1.666,66	1.666,70	10.000,00
1000 Recursos Ordinarios (Livres)	35.000,00	5.833,34	5.833,34	5.833,34	5.833,34	5.833,34	5.833,30	35.000,00
12.001.08.244.0010.2.303.3.3.90.40.00.00.								
		SERVIÇOS DE TECNOLOGIA DA INFORMAÇÃO E COMUNICAÇÃO - PESSOA JURÍDICA						
	14.000,00	2.333,34	2.333,34	2.333,34	2.333,34	2.333,34	2.333,30	14.000,00
934 BLOCO DA PROTEÇÃO SOCIAL BÁSICA	5.000,00	833,34	833,34	833,34	833,34	833,34	833,30	5.000,00
940 BLOCO DA GESTÃO DO PROGRAMA BOLSA FAMÍLIA E CADASTRO ÚNICO	4.000,00	666,66	666,66	666,66	666,66	666,66	666,70	4.000,00
1000 Recursos Ordinarios (Livres)	5.000,00	833,34	833,34	833,34	833,34	833,34	833,30	5.000,00
12.001.08.244.0010.2.303.3.3.90.47.00.00.								
		OBRIGAÇÕES TRIBUTARIAS E CONTRIBUTIVAS						
	2.000,00	333,34	333,34	333,34	333,34	333,34	333,30	2.000,00
1000 Recursos Ordinarios (Livres)	2.000,00	333,34	333,34	333,34	333,34	333,34	333,30	2.000,00
12.001.08.244.0010.2.303.4.0.00.00.00.00.								
		DESPESAS DE CAPITAL						
	1.000,00	166,66	166,66	166,66	166,66	166,66	166,70	1.000,00
12.001.08.244.0010.2.303.4.4.00.00.00.00.								
		INVESTIMENTOS						
	1.000,00	166,66	166,66	166,66	166,66	166,66	166,70	1.000,00
12.001.08.244.0010.2.303.4.4.90.00.00.00.								
		APLICAÇÕES DIRETAS						
	1.000,00	166,66	166,66	166,66	166,66	166,66	166,70	1.000,00
12.001.08.244.0010.2.303.4.4.90.52.00.00.								
		EQUIPAMENTOS E MATERIAL PERMANENTE						
	1.000,00	166,66	166,66	166,66	166,66	166,66	166,70	1.000,00
1000 Recursos Ordinarios (Livres)	1.000,00	166,66	166,66	166,66	166,66	166,66	166,70	1.000,00
12.002.00.000.0000.0.000.0.0.00.00.00.00.								
		Divisão de Proteção Social Especial						
	46.400,00	7.733,34	7.733,34	7.733,34	7.733,34	7.733,34	7.733,30	46.400,00
12.002.08.000.0000.0.000.0.0.00.00.00.00.								
		Assistência Social						
	46.400,00	7.733,34	7.733,34	7.733,34	7.733,34	7.733,34	7.733,30	46.400,00
12.002.08.242.0000.0.000.0.0.00.00.00.00.								
		Assistência ao Portador de Deficiência						
	0,00							
12.002.08.242.0010.0.000.0.0.00.00.00.00.								
		Bem Estar Social é Viver Feliz Ibema						
	0,00							
12.002.08.242.0010.1.009.0.0.00.00.00.00.								
		Aquisição de Veículo para o PMAS						
	0,00							
12.002.08.242.0010.1.009.4.0.00.00.00.00.								
		DESPESAS DE CAPITAL						
	0,00							
12.002.08.242.0010.1.009.4.4.00.00.00.00.								
		INVESTIMENTOS						
	0,00							
12.002.08.242.0010.1.009.4.4.90.00.00.00.								
		APLICAÇÕES DIRETAS						
	0,00							
12.002.08.242.0010.1.009.4.4.90.52.00.00.								
		EQUIPAMENTOS E MATERIAL PERMANENTE						
	0,00							
	0,00							
727 Convênio Estadual - Automóvel Sedan - SEDU - PAM - 2021								
1000 Recursos Ordinarios (Livres)	0,00							
12.002.08.244.0000.0.000.0.0.00.00.00.00.								
		Assistência Comunitária						
	46.400,00	7.733,34	7.733,34	7.733,34	7.733,34	7.733,34	7.733,30	46.400,00
12.002.08.244.0010.0.000.0.0.00.00.00.00.								
		Bem Estar Social é Viver Feliz Ibema						
	46.400,00	7.733,34	7.733,34	7.733,34	7.733,34	7.733,34	7.733,30	46.400,00
12.002.08.244.0010.2.304.0.0.00.00.00.00.								
		Gestão dos Serviços de Proteção Social Especial						
	46.400,00	7.733,34	7.733,34	7.733,34	7.733,34	7.733,34	7.733,30	46.400,00
12.002.08.244.0010.2.304.3.0.00.00.00.00.								
		DESPESAS CORRENTES						
	41.400,00	6.900,00	6.900,00	6.900,00	6.900,00	6.900,00	6.900,00	41.400,00
12.002.08.244.0010.2.304.3.3.00.00.00.00.								
		OUTRAS DESPESAS CORRENTES						
	41.400,00	6.900,00	6.900,00	6.900,00	6.900,00	6.900,00	6.900,00	41.400,00
12.002.08.244.0010.2.304.3.3.50.00.00.00.								
		TRANSFERÊNCIAS A INSTITUIÇÕES PRIVADAS SEM FINS LUCRATIVOS						
	20.000,00	3.333,34	3.333,34	3.333,34	3.333,34	3.333,34	3.333,30	20.000,00
12.002.08.244.0010.2.304.3.3.50.43.00.00.								
		SUBVENÇÕES SOCIAIS						
	20.000,00	3.333,34	3.333,34	3.333,34	3.333,34	3.333,34	3.333,30	20.000,00
1000 Recursos Ordinarios (Livres)	20.000,00	3.333,34	3.333,34	3.333,34	3.333,34	3.333,34	3.333,30	20.000,00
12.002.08.244.0010.2.304.3.3.90.00.00.00.								
		APLICAÇÕES DIRETAS						



PREFEITURA MUNICIPAL DE IBEMA

Estado do Paraná

Exercício 2023

PROGRAMAÇÃO FINANCEIRA POR CATEGORIA ECONÔMICA
Consolidado

Despesa	Previsto	PROGRAMAÇÃO						Total
		1ºBimestre	2ºBimestre	3ºBimestre	4ºBimestre	5ºBimestre	6ºBimestre	
	21.400,00	3.566,66	3.566,66	3.566,66	3.566,66	3.566,66	3.566,70	21.400,00
12.002.08.244.0010.2.304.3.3.90.30.00.00	MATERIAL DE CONSUMO							
	11.000,00	1.833,32	1.833,32	1.833,32	1.833,32	1.833,32	1.833,40	11.000,00
941 Bloco de Financiamento da Proteção Social Especial de Média e Alta Complexidade	10.000,00	1.666,66	1.666,66	1.666,66	1.666,66	1.666,66	1.666,70	10.000,00
1000 Recursos Ordinarios (Livres)	1.000,00	166,66	166,66	166,66	166,66	166,66	166,70	1.000,00
12.002.08.244.0010.2.304.3.3.90.33.00.00	PASSAGENS E DESPESAS COM LOCOMOÇÃO							
	1.000,00	166,66	166,66	166,66	166,66	166,66	166,70	1.000,00
1000 Recursos Ordinarios (Livres)	1.000,00	166,66	166,66	166,66	166,66	166,66	166,70	1.000,00
12.002.08.244.0010.2.304.3.3.90.36.00.00	OUTROS SERVIÇOS DE TERCEIROS - PESSOA FÍSICA							
	2.000,00	333,34	333,34	333,34	333,34	333,34	333,30	2.000,00
1000 Recursos Ordinarios (Livres)	2.000,00	333,34	333,34	333,34	333,34	333,34	333,30	2.000,00
12.002.08.244.0010.2.304.3.3.90.39.00.00	OUTROS SERVIÇOS DE TERCEIROS - PESSOA JURÍDICA							
	5.000,00	833,34	833,34	833,34	833,34	833,34	833,30	5.000,00
1000 Recursos Ordinarios (Livres)	5.000,00	833,34	833,34	833,34	833,34	833,34	833,30	5.000,00
12.002.08.244.0010.2.304.3.3.90.40.00.00	SERVIÇOS DE TECNOLOGIA DA INFORMAÇÃO E COMUNICAÇÃO - PESSOA JURÍDICA							
	2.000,00	333,34	333,34	333,34	333,34	333,34	333,30	2.000,00
1000 Recursos Ordinarios (Livres)	2.000,00	333,34	333,34	333,34	333,34	333,34	333,30	2.000,00
12.002.08.244.0010.2.304.3.3.90.47.00.00	OBRIGAÇÕES TRIBUTÁRIAS E CONTRIBUTIVAS							
	400,00	66,66	66,66	66,66	66,66	66,66	66,70	400,00
1000 Recursos Ordinarios (Livres)	400,00	66,66	66,66	66,66	66,66	66,66	66,70	400,00
12.002.08.244.0010.2.304.4.0.00.00.00.00	DESPESAS DE CAPITAL							
	5.000,00	833,34	833,34	833,34	833,34	833,34	833,30	5.000,00
12.002.08.244.0010.2.304.4.4.00.00.00.00	INVESTIMENTOS							
	5.000,00	833,34	833,34	833,34	833,34	833,34	833,30	5.000,00
12.002.08.244.0010.2.304.4.4.90.00.00.00	APLICAÇÕES DIRETAS							
	5.000,00	833,34	833,34	833,34	833,34	833,34	833,30	5.000,00
12.002.08.244.0010.2.304.4.4.90.52.00.00	EQUIPAMENTOS E MATERIAL PERMANENTE							
	5.000,00	833,34	833,34	833,34	833,34	833,34	833,30	5.000,00
1000 Recursos Ordinarios (Livres)	5.000,00	833,34	833,34	833,34	833,34	833,34	833,30	5.000,00
12.003.00.000.0000.0.000.0.0.00.00.00.00	Divisão de Benef. Eventuais e Sit. de Emergência							
	100.000,00	16.666,68	16.666,68	16.666,68	16.666,68	16.666,68	16.666,60	100.000,00
12.003.08.000.0000.0.000.0.0.00.00.00.00	Assistência Social							
	100.000,00	16.666,68	16.666,68	16.666,68	16.666,68	16.666,68	16.666,60	100.000,00
12.003.08.244.0000.0.000.0.0.00.00.00.00	Assistência Comunitária							
	100.000,00	16.666,68	16.666,68	16.666,68	16.666,68	16.666,68	16.666,60	100.000,00
12.003.08.244.0010.0.000.0.0.00.00.00.00	Bem-Estar Social e Viver Feliz Ibema							
	100.000,00	16.666,68	16.666,68	16.666,68	16.666,68	16.666,68	16.666,60	100.000,00
12.003.08.244.0010.2.305.0.0.00.00.00.00	Gestão dos Benefícios Eventuais e Situações de Emergência							
	100.000,00	16.666,68	16.666,68	16.666,68	16.666,68	16.666,68	16.666,60	100.000,00
12.003.08.244.0010.2.305.3.0.00.00.00.00	DESPESAS CORRENTES							
	100.000,00	16.666,68	16.666,68	16.666,68	16.666,68	16.666,68	16.666,60	100.000,00
12.003.08.244.0010.2.305.3.3.00.00.00.00	OUTRAS DESPESAS CORRENTES							
	100.000,00	16.666,68	16.666,68	16.666,68	16.666,68	16.666,68	16.666,60	100.000,00
12.003.08.244.0010.2.305.3.3.90.00.00.00	APLICAÇÕES DIRETAS							
	100.000,00	16.666,68	16.666,68	16.666,68	16.666,68	16.666,68	16.666,60	100.000,00
12.003.08.244.0010.2.305.3.3.90.30.00.00	MATERIAL DE CONSUMO							
	3.000,00	500,00	500,00	500,00	500,00	500,00	500,00	3.000,00
1000 Recursos Ordinarios (Livres)	3.000,00	500,00	500,00	500,00	500,00	500,00	500,00	3.000,00
12.003.08.244.0010.2.305.3.3.90.32.00.00	MATERIAL, BEM OU SERVIÇO PARA DISTRIBUIÇÃO GRATUITA							
	80.000,00	13.333,34	13.333,34	13.333,34	13.333,34	13.333,34	13.333,30	80.000,00
1000 Recursos Ordinarios (Livres)	80.000,00	13.333,34	13.333,34	13.333,34	13.333,34	13.333,34	13.333,30	80.000,00
12.003.08.244.0010.2.305.3.3.90.33.00.00	PASSAGENS E DESPESAS COM LOCOMOÇÃO							
	2.000,00	333,34	333,34	333,34	333,34	333,34	333,30	2.000,00
1000 Recursos Ordinarios (Livres)	2.000,00	333,34	333,34	333,34	333,34	333,34	333,30	2.000,00
12.003.08.244.0010.2.305.3.3.90.39.00.00	OUTROS SERVIÇOS DE TERCEIROS - PESSOA JURÍDICA							
	15.000,00	2.500,00	2.500,00	2.500,00	2.500,00	2.500,00	2.500,00	15.000,00
1000 Recursos Ordinarios (Livres)	15.000,00	2.500,00	2.500,00	2.500,00	2.500,00	2.500,00	2.500,00	15.000,00
13.000.00.000.0000.0.000.0.0.00.00.00.00	Fundo Municipal dos Direitos da Criança e Adol.							
	37.800,00	6.300,00	6.300,00	6.300,00	6.300,00	6.300,00	6.300,00	37.800,00
13.001.00.000.0000.0.000.0.0.00.00.00.00	Divisão de Prot. Social Básica à Criança e Adol.							
	23.900,00	3.983,32	3.983,32	3.983,32	3.983,32	3.983,32	3.983,40	23.900,00
13.001.08.000.0000.0.000.0.0.00.00.00.00	Assistência Social							
	23.900,00	3.983,32	3.983,32	3.983,32	3.983,32	3.983,32	3.983,40	23.900,00
13.001.08.243.0000.0.000.0.0.00.00.00.00	Assistência à Criança e ao Adolescente							



PREFEITURA MUNICIPAL DE IBEMA

Estado do Paraná
Exercício 2023

PROGRAMAÇÃO FINANCEIRA POR CATEGORIA ECONÔMICA
Consolidado

Despesa	Previsto	PROGRAMAÇÃO						Total
		1ºBimestre	2ºBimestre	3ºBimestre	4ºBimestre	5ºBimestre	6ºBimestre	
1000 Recursos Ordinarios (Livres)	400,00	66,66	66,66	66,66	66,66	66,66	66,70	400,00
13.002.08.243.0014.6.002.4.0.00.00.00.00.	400,00	66,66	66,66	66,66	66,66	66,66	66,70	400,00
	DESPESAS DE CAPITAL							
13.002.08.243.0014.6.002.4.4.00.00.00.00.	1.000,00	166,66	166,66	166,66	166,66	166,66	166,70	1.000,00
	INVESTIMENTOS							
13.002.08.243.0014.6.002.4.4.90.00.00.00.	1.000,00	166,66	166,66	166,66	166,66	166,66	166,70	1.000,00
	APLICAÇÕES DIRETAS							
13.002.08.243.0014.6.002.4.4.90.52.00.00.	1.000,00	166,66	166,66	166,66	166,66	166,66	166,70	1.000,00
	EQUIPAMENTOS E MATERIAL PERMANENTE							
1000 Recursos Ordinarios (Livres)	1.000,00	166,66	166,66	166,66	166,66	166,66	166,70	1.000,00
14.000.00.000.0000.0.000.0.0.00.00.00.00.	1.000,00	166,66	166,66	166,66	166,66	166,66	166,70	1.000,00
	Fundo Municipal dos Direitos da Pessoa Idosa							
14.001.00.000.0000.0.000.0.0.00.00.00.00.	23.900,00	3.983,32	3.983,32	3.983,32	3.983,32	3.983,32	3.983,40	23.900,00
	Divisão de Proteção Social Básica a Pessoa Idosa							
14.001.08.000.0000.0.000.0.0.00.00.00.00.	23.900,00	3.983,32	3.983,32	3.983,32	3.983,32	3.983,32	3.983,40	23.900,00
	Assistência Social							
14.001.08.241.0000.0.000.0.0.00.00.00.00.	23.900,00	3.983,32	3.983,32	3.983,32	3.983,32	3.983,32	3.983,40	23.900,00
	Assistência ao Idoso							
14.001.08.241.0015.0.000.0.0.00.00.00.00.	23.900,00	3.983,32	3.983,32	3.983,32	3.983,32	3.983,32	3.983,40	23.900,00
	Terceira Idade - Alegria e Vida							
14.001.08.241.0015.2.350.0.0.00.00.00.00.	23.900,00	3.983,32	3.983,32	3.983,32	3.983,32	3.983,32	3.983,40	23.900,00
	Gestão dos Serviços de Proteção Social Básica à Pessoa Idosa							
14.001.08.241.0015.2.350.3.0.00.00.00.00.	23.900,00	3.983,32	3.983,32	3.983,32	3.983,32	3.983,32	3.983,40	23.900,00
	DESPESAS CORRENTES							
14.001.08.241.0015.2.350.3.3.00.00.00.00.	22.900,00	3.816,66	3.816,66	3.816,66	3.816,66	3.816,66	3.816,70	22.900,00
	OUTRAS DESPESAS CORRENTES							
14.001.08.241.0015.2.350.3.3.90.00.00.00.	22.900,00	3.816,66	3.816,66	3.816,66	3.816,66	3.816,66	3.816,70	22.900,00
	APLICAÇÕES DIRETAS							
14.001.08.241.0015.2.350.3.3.90.30.00.00.	22.900,00	3.816,66	3.816,66	3.816,66	3.816,66	3.816,66	3.816,70	22.900,00
	MATERIAL DE CONSUMO							
1000 Recursos Ordinarios (Livres)	10.000,00	1.666,66	1.666,66	1.666,66	1.666,66	1.666,66	1.666,70	10.000,00
14.001.08.241.0015.2.350.3.3.90.33.00.00.	10.000,00	1.666,66	1.666,66	1.666,66	1.666,66	1.666,66	1.666,70	10.000,00
	PASSAGENS E DESPESAS COM LOCOMOÇÃO							
1000 Recursos Ordinarios (Livres)	500,00	83,34	83,34	83,34	83,34	83,34	83,30	500,00
14.001.08.241.0015.2.350.3.3.90.36.00.00.	500,00	83,34	83,34	83,34	83,34	83,34	83,30	500,00
	OUTROS SERVIÇOS DE TERCEIROS - PESSOA FÍSICA							
1000 Recursos Ordinarios (Livres)	2.000,00	333,34	333,34	333,34	333,34	333,34	333,30	2.000,00
14.001.08.241.0015.2.350.3.3.90.39.00.00.	2.000,00	333,34	333,34	333,34	333,34	333,34	333,30	2.000,00
	OUTROS SERVIÇOS DE TERCEIROS - PESSOA JURÍDICA							
1000 Recursos Ordinarios (Livres)	10.000,00	1.666,66	1.666,66	1.666,66	1.666,66	1.666,66	1.666,70	10.000,00
14.001.08.241.0015.2.350.3.3.90.47.00.00.	10.000,00	1.666,66	1.666,66	1.666,66	1.666,66	1.666,66	1.666,70	10.000,00
	OBRIGAÇÕES TRIBUTÁRIAS E CONTRIBUTIVAS							
1000 Recursos Ordinarios (Livres)	400,00	66,66	66,66	66,66	66,66	66,66	66,70	400,00
14.001.08.241.0015.2.350.4.0.00.00.00.00.	400,00	66,66	66,66	66,66	66,66	66,66	66,70	400,00
	DESPESAS DE CAPITAL							
14.001.08.241.0015.2.350.4.4.00.00.00.00.	1.000,00	166,66	166,66	166,66	166,66	166,66	166,70	1.000,00
	INVESTIMENTOS							
14.001.08.241.0015.2.350.4.4.90.00.00.00.	1.000,00	166,66	166,66	166,66	166,66	166,66	166,70	1.000,00
	APLICAÇÕES DIRETAS							
14.001.08.241.0015.2.350.4.4.90.52.00.00.	1.000,00	166,66	166,66	166,66	166,66	166,66	166,70	1.000,00
	EQUIPAMENTOS E MATERIAL PERMANENTE							
1000 Recursos Ordinarios (Livres)	1.000,00	166,66	166,66	166,66	166,66	166,66	166,70	1.000,00
Totais	38.147.735,17	6.075.150,48	6.075.150,48	6.075.150,48	6.075.150,48	6.075.150,48	6.075.151,77	36.450.904,17

VIVIANE COMIRAN
PREFEITA

RÓDRIGO SCATOLIN
Contador CRC - Nº PR-047066/O-4