



O Município de Ibema/PR dá garantia da autenticidade deste documento, desde que visualizado através do site www.pibema.pr.gov.br - Certificado ICP - BRASIL

Município de Ibema
Secretaria Municipal de Administração
Av. Ney Euyrson Napoli, 1426 - CEP: 85478-000
Gestão 2021/2024
http://www.pibema.pr.gov.br



MUNICÍPIO DE IBEMA
PODER EXECUTIVO
ESTADO DO PARANÁ
RELATÓRIO RESUMIDO DA EXECUÇÃO ORÇAMENTÁRIA
BALANÇO ORÇAMENTÁRIO
ORÇAMENTOS FISCAL E DA SEGURIDADE SOCIAL
JANEIRO A DEZEMBRO 2.022/BIMESTRE NOVEMBRO-DEZEMBRO

RREO - ANEXO 1 (LRF, Art. 52, inciso I, alíneas "a" e "b" do inciso II e § 1º)

RS 1,00

RECEITAS	PREVISÃO INICIAL	PREVISÃO ATUALIZADA (a)	RECEITAS REALIZADAS				SALDO (a-c)
			no Período (b)	% (b/a)	Até o Período (c)	% (c/a)	
RECEITAS (EXCETO INTRA-ORÇAMENTÁRIAS) (I)	24.677.000,00	36.937.059,99	6.287.879,40	17,02	33.069.594,25	89,53	3.867.465,74
RECEITAS CORRENTES	24.647.200,00	31.672.178,15	5.446.542,76	17,20	30.933.150,94	97,67	739.027,21
IMPOSTOS, TAXAS E CONTRIBUIÇÕES DE MELHORIA	3.257.700,00	3.614.415,52	429.279,66	11,88	2.911.333,42	80,55	703.082,10
Impostos	2.716.500,00	3.072.763,31	373.710,50	12,16	2.422.178,52	78,83	650.584,79
Taxas	519.700,00	519.700,00	55.569,16	10,69	487.850,40	93,87	31.849,60
Contribuição de Melhoria	21.500,00	21.952,21	0,00	0,00	1.304,50	5,94	20.647,71
CONTRIBUIÇÕES	399.950,00	399.950,00	60.083,91	15,02	361.193,57	90,31	38.756,43
Contribuições Sociais	0,00	0,00	0,00	0,00	0,00	0,00	0,00
Contribuições Econômicas	0,00	0,00	0,00	0,00	0,00	0,00	0,00
Contribuições para Entidades Privadas de Serviço Social e de Formação Profissional	0,00	0,00	0,00	0,00	0,00	0,00	0,00
Contribuição para o Custeio do Serviço de Iluminação Pública	399.950,00	399.950,00	60.083,91	15,02	361.193,57	90,31	38.756,43
RECEITA PATRIMONIAL	29.350,00	121.697,72	185.800,06	152,67	959.603,51	788,51	-837.905,79
Exploração do Patrimônio Imobiliário do Estado	15.000,00	15.000,00	0,00	0,00	0,00	0,00	15.000,00
Valores Mobiliários	14.350,00	106.697,72	185.800,06	174,14	959.603,51	899,37	-852.905,79
Delegação de Serviços Públicos Mediante Concessão, Permissão, Autorização ou Licença	0,00	0,00	0,00	0,00	0,00	0,00	0,00
Exploração de Recursos Naturais	0,00	0,00	0,00	0,00	0,00	0,00	0,00
Exploração do Patrimônio Intangível	0,00	0,00	0,00	0,00	0,00	0,00	0,00
Cessão de Direitos	0,00	0,00	0,00	0,00	0,00	0,00	0,00
Demais Receitas Patrimoniais	0,00	0,00	0,00	0,00	0,00	0,00	0,00
RECEITA AGROPECUÁRIA	0,00	0,00	0,00	0,00	0,00	0,00	0,00
RECEITA INDUSTRIAL	0,00	0,00	0,00	0,00	0,00	0,00	0,00
RECEITA DE SERVIÇOS	169.900,00	169.900,00	51.118,63	30,09	176.805,07	104,06	-6.905,07
Serviços Administrativos e Comerciais Gerais	20.000,00	20.000,00	0,00	0,00	0,00	0,00	20.000,00
Serviços e Atividades Referentes à Navegação e ao Transporte	0,00	0,00	0,00	0,00	0,00	0,00	0,00
Serviços e Atividades referentes à Saúde	149.900,00	149.900,00	51.118,63	34,10	176.805,07	117,95	-26.905,07
Serviços e Atividades Financeiras	0,00	0,00	0,00	0,00	0,00	0,00	0,00
Outros Serviços	0,00	0,00	0,00	0,00	0,00	0,00	0,00
TRANSFERÊNCIAS CORRENTES	20.775.300,00	27.350.105,17	4.718.318,30	17,25	26.506.638,34	96,92	843.466,83
Transferências da União e de suas Entidades	12.357.550,00	16.517.924,37	3.297.162,28	19,96	17.221.416,35	104,26	-703.491,98
Transferências dos Estados e do Distrito Federal e de suas Entidades	4.619.750,00	5.843.525,92	765.302,70	13,10	4.873.147,66	83,39	970.378,26
Transferências dos Municípios e de suas Entidades	200.000,00	200.000,00	0,00	0,00	159.053,03	79,53	40.946,97
Transferências de Instituições Privadas	0,00	0,00	0,00	0,00	0,00	0,00	0,00
Transferências de Outras Instituições Públicas	3.598.000,00	4.788.654,88	655.853,32	13,70	4.253.021,30	88,81	535.633,58
Transferências do Exterior	0,00	0,00	0,00	0,00	0,00	0,00	0,00
Demais Transferências Correntes	0,00	0,00	0,00	0,00	0,00	0,00	0,00
OUTRAS RECEITAS CORRENTES	15.000,00	16.109,74	1.942,20	12,06	17.577,03	109,11	-1.467,29
Multas Administrativas, Contratuais e Judiciais	0,00	0,00	0,00	0,00	0,00	0,00	0,00
Indenizações, Restituições e Ressarcimentos	0,00	311,99	1.411,64	452,46	10.235,72	280,78	-9.923,73
Bens, Direitos e Valores Incorporados ao Patrimônio Público	0,00	0,00	0,00	0,00	0,00	0,00	0,00
Multas e Juros de Mora das Receitas de Capital	0,00	0,00	0,00	0,00	0,00	0,00	0,00
Demais Receitas Correntes	15.000,00	15.797,75	530,56	3,36	7.341,31	46,47	8.456,44
RECEITAS DE CAPITAL	29.800,00	5.264.881,84	841.336,64	15,98	2.136.443,31	40,58	3.128.438,53
OPERAÇÕES DE CRÉDITO	0,00	0,00	0,00	0,00	0,00	0,00	0,00
Operações de Crédito - Mercado Interno	0,00	0,00	0,00	0,00	0,00	0,00	0,00
Operações de Crédito - Mercado Externo	0,00	0,00	0,00	0,00	0,00	0,00	0,00
ALIENAÇÃO DE BENS	29.800,00	29.800,00	0,00	0,00	0,00	0,00	29.800,00
Alienação de Bens Móveis	0,00	0,00	0,00	0,00	0,00	0,00	0,00
Alienação de Bens Imóveis	0,00	0,00	0,00	0,00	0,00	0,00	0,00
Alienação de Bens Intangíveis	0,00	0,00	0,00	0,00	0,00	0,00	0,00
AMORTIZAÇÕES DE EMPRÉSTIMOS	0,00	5.235.081,84	841.336,64	16,07	2.136.443,31	40,81	3.098.638,53
TRANSFERÊNCIAS DE CAPITAL	0,00	2.215.000,00	0,00	0,00	681.540,00	30,77	1.533.460,00
Transferências da União e de suas Entidades	0,00	3.020.081,84	841.336,64	27,86	1.454.903,31	48,17	1.565.178,53
Transferências dos Estados e do Distrito Federal e de suas Entidades	0,00	0,00	0,00	0,00	0,00	0,00	0,00
Transferências dos Municípios e de suas Entidades	0,00	0,00	0,00	0,00	0,00	0,00	0,00
Transferências de Instituições Privadas	0,00	0,00	0,00	0,00	0,00	0,00	0,00
Transferências de Outras Instituições Públicas	0,00	0,00	0,00	0,00	0,00	0,00	0,00
Transferências do Exterior	0,00	0,00	0,00	0,00	0,00	0,00	0,00
Transferências de Pessoas Físicas	0,00	0,00	0,00	0,00	0,00	0,00	0,00
Transferências Provenientes de Depósitos Não Identificados	0,00	0,00	0,00	0,00	0,00	0,00	0,00
OUTRAS RECEITAS DE CAPITAL	0,00	0,00	0,00	0,00	0,00	0,00	0,00
Integralização do Capital Social	0,00	0,00	0,00	0,00	0,00	0,00	0,00



MUNICÍPIO DE IBEMA
PODER EXECUTIVO
ESTADO DO PARANÁ
RELATÓRIO RESUMIDO DA EXECUÇÃO ORÇAMENTÁRIA
BALANÇO ORÇAMENTÁRIO
ORÇAMENTOS FISCAL E DA SEGURIDADE SOCIAL
JANEIRO A DEZEMBRO 2.022/BIMESTRE NOVEMBRO-DEZEMBRO

Remuneração das Disponibilidades do Tesouro	0,00	0,00	0,00	0,00	0,00	0,00	0,00
Resgate de Títulos do Tesouro	0,00	0,00	0,00	0,00	0,00	0,00	0,00
Demais Receitas de Capital	0,00	0,00	0,00	0,00	0,00	0,00	0,00
RECEITAS (INTRA-ORÇAMENTÁRIAS) (II)	24.677.000,00	36.937.059,99	6.287.879,40	17,02	33.069.594,25	89,53	3.867.465,74
SUBTOTAL DAS RECEITAS (III) = (I + II)	24.677.000,00	36.937.059,99	6.287.879,40	17,02	33.069.594,25	89,53	3.867.465,74
OPERAÇÕES DE CRÉDITO/REFINANCIAMENTO (IV)	0,00	0,00	0,00	0,00	0,00	0,00	0,00
Operações de Crédito - Mercado Interno	0,00	0,00	0,00	0,00	0,00	0,00	0,00
Mobiliária	0,00	0,00	0,00	0,00	0,00	0,00	0,00
Contratual	0,00	0,00	0,00	0,00	0,00	0,00	0,00
Operações de Crédito - Mercado Externo	0,00	0,00	0,00	0,00	0,00	0,00	0,00
Mobiliária	0,00	0,00	0,00	0,00	0,00	0,00	0,00
Contratual	0,00	0,00	0,00	0,00	0,00	0,00	0,00
TOTAL DAS RECEITAS (V) = (III + IV)	24.677.000,00	36.937.059,99	6.287.879,40	17,02	33.069.594,25	89,53	3.867.465,74
DÉFICIT (VI)	-	-	-	-	5.666.022,14	-	-
TOTAL COM DÉFICIT (VII) = (V + VI)	24.677.000,00	36.937.059,99	6.287.879,40	17,02	33.069.594,25	89,53	3.867.465,74
SALDOS DE EXERCÍCIOS ANTERIORES	-	5.666.022,14	0,00	-	-	-	-
Recursos Arrecadados em Exercícios Anteriores - RPPS	0,00	5.666.022,14	0,00	-	-	-	-
Superávit Financeiro Utilizado para Créditos Adicionais	-	5.666.022,14	-	-	5.666.022,14	-	-

DESPESAS	DOTAÇÃO INICIAL (d)	DOTAÇÃO ATUALIZADA (e)	DESPESAS EMPENHADAS		SALDO (g)=(e-f)	DESPESAS EXECUTADAS		SALDO (i)=(e-h)	DESPESAS PAGAS ATÉ O PERÍODO (j)	INSCRITAS EM RESTOS A PAGAR NÃO PROCESSADOS (k)
			No Período	Até o Período (f)		LIQUIDADAS				
						No Período	Até o Período (h)			
DESPESAS (EXCETO INTRA-ORÇAMENTÁRIAS) (VIII)	24.677.000,00	43.487.792,13	9.045.047,32	32.859.554,24	10.628.237,89	7.790.683,11	30.596.917,30	12.890.874,83	29.943.530,87	2.262.636,94
DESPESAS CORRENTES	21.948.289,00	32.264.261,41	5.865.526,36	26.795.654,81	5.468.606,60	6.054.963,99	26.673.278,96	5.590.982,45	26.525.225,07	122.375,85
PESSOAL E ENCARGOS SOCIAIS	14.027.425,00	17.509.290,71	3.635.660,14	15.294.612,71	2.214.678,00	3.635.660,14	15.294.612,71	2.214.678,00	15.269.778,40	0,00
JUROS E ENCARGOS DA DÍVIDA	260.500,00	710.000,00	76.052,26	464.141,25	245.858,75	76.052,26	464.141,25	245.858,75	464.141,25	0,00
OUTRAS DESPESAS CORRENTES	7.660.364,00	14.044.970,70	2.153.813,96	11.036.900,85	3.008.069,85	2.343.251,59	10.914.525,00	3.130.445,70	10.791.305,42	122.375,85
Transferências a Municípios	0,00	0,00	0,00	0,00	0,00	0,00	0,00	0,00	0,00	0,00
Demais Despesas Correntes	7.660.364,00	14.044.970,70	2.153.813,96	11.036.900,85	3.008.069,85	2.343.251,59	10.914.525,00	3.130.445,70	10.791.305,42	122.375,85
DESPESAS DE CAPITAL	2.605.475,00	11.100.294,72	3.179.520,96	6.063.899,43	5.036.395,29	1.735.719,12	3.923.638,34	7.176.656,38	3.418.305,80	2.140.261,09
INVESTIMENTOS	1.984.975,00	10.180.294,72	3.049.759,76	5.313.711,66	4.866.583,06	1.605.957,92	3.173.450,57	7.006.844,15	2.668.118,03	2.140.261,09
INVERSÕES FINANCEIRAS	0,00	0,00	0,00	0,00	0,00	0,00	0,00	0,00	0,00	0,00
AMORTIZAÇÃO DA DÍVIDA	620.500,00	920.000,00	129.761,20	750.187,77	169.812,23	129.761,20	750.187,77	169.812,23	750.187,77	0,00
RESERVA DE CONTINGÊNCIA	123.236,00	123.236,00	0,00	0,00	123.236,00	0,00	0,00	123.236,00	0,00	0,00
DESPESAS (INTRA-ORÇAMENTÁRIAS) (IX)	0,00	0,00	0,00	0,00	0,00	0,00	0,00	0,00	0,00	0,00
SUBTOTAL DAS DESPESAS (X) = (VIII + IX)	24.677.000,00	43.487.792,13	9.045.047,32	32.859.554,24	10.628.237,89	7.790.683,11	30.596.917,30	12.890.874,83	29.943.530,87	2.262.636,94
AMORTIZAÇÃO DA DÍVIDA/REFINANCIAMENTO (XI)	0,00	0,00	0,00	0,00	0,00	0,00	0,00	0,00	0,00	0,00
Amortização da Dívida Interna	0,00	0,00	0,00	0,00	0,00	0,00	0,00	0,00	0,00	0,00
Dívida Mobiliária	0,00	0,00	0,00	0,00	0,00	0,00	0,00	0,00	0,00	0,00
Outras Dívidas	0,00	0,00	0,00	0,00	0,00	0,00	0,00	0,00	0,00	0,00
Amortização da Dívida Externa	0,00	0,00	0,00	0,00	0,00	0,00	0,00	0,00	0,00	0,00
Dívida Mobiliária	0,00	0,00	0,00	0,00	0,00	0,00	0,00	0,00	0,00	0,00
Outras Dívidas	0,00	0,00	0,00	0,00	0,00	0,00	0,00	0,00	0,00	0,00
SUBTOTAL COM REFINANCIAMENTO (XII) = (X + XI)	24.677.000,00	43.487.792,13	9.045.047,32	32.859.554,24	10.628.237,89	7.790.683,11	30.596.917,30	12.890.874,83	29.943.530,87	2.262.636,94
SUPERÁVIT (XIII)	-	-	-	210.040,01	-	-	2.472.676,95	-	3.126.063,38	-
TOTAL (XIV) = (XII + XIII)	24.677.000,00	43.487.792,13	9.045.047,32	33.069.594,25	10.418.197,88	7.790.683,11	33.069.594,25	10.418.197,88	33.069.594,25	2.262.636,94
RESERVA DO RPPS	0,00	0,00	0,00	0,00	0,00	0,00	0,00	0,00	0,00	0,00

FON TE: Sistema EloTech Gestão Pública, Unidade Responsável PREFEITURA MUNICIPAL DE IBEMA, emitido em 27/jan/2023 às 08h e 33m.
Nota: Durante o exercício, somente as despesas liquidadas são consideradas executadas. No encerramento do exercício, as despesas não liquidadas inscritas em restos a pagar processados são também consideradas executadas. Dessa forma, para maior transparência, as despesas executadas estão segregadas em:
.. a) Despesas liquidadas, consideradas aquelas em que houve a entrega do material ou serviço, nos termos do art. 63 da Lei 4.320/64;
.. b) Despesas empenhadas mas não liquidadas, inscritas em Restos a Pagar processados, consideradas liquidadas no encerramento do exercício, por força do art.35, inciso II da Lei 4.320/64.





MUNICÍPIO DE IBEMA
PODER EXECUTIVO
ESTADO DO PARANÁ
RELATÓRIO RESUMIDO DA EXECUÇÃO ORÇAMENTÁRIA
BALANÇO ORÇAMENTÁRIO
ORÇAMENTOS FISCAL E DA SEGURIDADE SOCIAL
JANEIRO A DEZEMBRO 2.022/BIMESTRE NOVEMBRO-DEZEMBRO

VIVIANE COMIRAN

PREFEITA

RODRIGO SCATOLIN

Contador CRC - Nº PR-047066/O-4

VANUZE ELIZABETH KEMMRICH

Controle Interno



MUNICÍPIO DE IBEMA
PODER EXECUTIVO
ESTADO DO PARANÁ
LEI DE RESPONSABILIDADE FISCAL
RELATÓRIO RESUMIDO DA EXECUÇÃO ORÇAMENTÁRIA
DEMONSTRATIVO DA RECEITA CORRENTE LÍQUIDA
1/2.022 A 12/2.022

RREO - ANEXO 3 (LRF, Art. 53, inciso I)

ESPECIFICAÇÃO	EVOLUÇÃO DA RECEITA REALIZADA NOS ÚLTIMOS 12 MESES												Previsão Exerc. Atual	
	R\$ 1,00											Total Últ. 12 meses		
	1 / 2.022	2 / 2.022	3 / 2.022	4 / 2.022	5 / 2.022	6 / 2.022	7 / 2.022	8 / 2.022	9 / 2.022	10 / 2.022	11 / 2.022			12 / 2.022
RECEITAS CORRENTES (I)	2.719.523,67	2.938.733,61	3.052.584,49	2.480.480,01	3.209.354,95	3.833.962,78	2.988.947,65	2.684.147,62	2.559.155,30	2.480.431,05	2.609.086,77	3.557.354,98	35.113.962,88	35.261.178,15
Impostos, Taxas e Contribuições de Melhoria	171.616,47	166.724,36	205.371,29	174.520,60	380.407,55	456.776,24	244.488,08	279.872,80	186.922,38	215.353,99	162.536,50	266.743,16	2.911.333,42	3.614.415,52
IPPU	20.795,81	4.798,11	13.103,90	5.490,35	167.220,55	241.845,30	74.653,00	54.246,07	11.161,54	14.441,97	16.134,55	13.440,01	637.331,16	849.755,39
ISS	45.037,49	42.396,61	38.915,55	48.962,95	46.255,84	38.861,43	34.536,89	38.848,26	47.847,56	25.747,76	27.678,84	27.678,84	108.302,65	995.329,22
ITBI	9.920,00	17.780,00	25.900,00	8.080,00	19.300,00	11.400,00	35.696,00	30.382,23	9.950,00	39.580,00	8.900,00	33.540,00	250.428,23	352.465,51
IRRF	59.160,72	62.756,77	84.174,92	83.472,12	85.118,20	82.324,67	86.462,97	85.471,62	84.544,17	91.924,89	82.437,82	83.076,63	971.025,50	875.213,19
Outros Impostos, Taxas e Contribuições de Melhoria	36.702,45	38.990,87	43.277,12	28.315,18	62.512,96	62.344,84	13.239,22	70.924,62	33.419,11	43.659,37	27.385,29	28.183,87	489.154,90	541.652,21
Contribuições	28.777,34	27.766,85	29.554,08	34.612,51	36.481,64	37.411,64	31.148,27	28.398,70	19.230,73	27.727,90	29.343,43	30.740,48	361.193,57	399.950,00
Receita Patrimonial	44.033,50	50.564,14	70.696,46	58.984,72	78.685,44	78.708,25	93.606,57	110.414,51	96.089,79	92.020,07	88.579,20	97.220,86	959.603,51	121.697,72
Renderimentos de Aplicação Financeira	44.033,50	50.564,14	70.696,46	58.984,72	78.685,44	78.708,25	93.606,57	110.414,51	96.089,79	92.020,07	88.579,20	97.220,86	959.603,51	121.697,72
Outras Receitas Patrimoniais	0,00	0,00	0,00	0,00	0,00	0,00	0,00	0,00	0,00	0,00	0,00	0,00	0,00	15.000,00
Receita Agropecuária	0,00	0,00	0,00	0,00	0,00	0,00	0,00	0,00	0,00	0,00	0,00	0,00	0,00	0,00
Receita Industrial	0,00	0,00	0,00	0,00	0,00	0,00	0,00	0,00	0,00	0,00	0,00	0,00	0,00	0,00
Receita de Serviços	5.702,15	12.204,10	13.486,27	16.881,34	8.342,76	10.601,21	16.464,37	17.006,12	24.998,12	0,00	25.450,77	25.667,86	176.805,07	169.900,00
Transferências Correntes	2.468.233,73	2.681.246,62	2.733.229,53	2.194.097,51	2.705.254,36	3.250.100,98	2.599.997,97	2.245.415,38	2.226.385,03	2.145.097,68	2.302.961,60	3.135.455,69	30.687.450,28	30.939.105,17
Cota-Parte do FPM	1.191.487,91	1.663.216,65	1.008.309,41	1.195.203,70	1.329.544,85	1.244.042,91	1.674.403,51	1.216.544,75	1.119.886,01	1.065.533,65	1.339.181,85	2.080.820,06	16.128.175,26	15.828.481,54
Cota-Parte do ICMS	371.708,31	359.038,70	466.292,50	383.772,98	462.073,92	380.641,29	378.466,92	449.019,25	385.718,15	1.065.533,65	358.801,48	353.192,86	5.544.818,47	5.544.818,47
Cota-Parte do IPVA	320.528,24	116.523,43	117.768,70	100.002,08	91.069,89	38.853,46	33.244,70	16.664,87	23.500,14	10.469,13	17.887,34	18.492,11	905.012,09	1.123.931,17
Cota-Parte do ITR	1.635,78	345,13	276,27	1.628,14	2.015,99	1.552,04	1.996,89	1.720,17	222.631,96	151.506,21	44.808,79	66,80	429.784,17	187.483,74
Transferências LC 87/1996	0,00	0,00	0,00	0,00	0,00	0,00	0,00	0,00	0,00	0,00	0,00	0,00	0,00	0,00
Transferências LC 61/1989	5.637,33	4.980,51	5.642,39	5.738,48	3.050,80	4.304,32	4.436,73	3.533,97	4.662,08	4.788,05	3.459,84	4.915,69	55.120,19	95.542,83
Transferências do FUNDEB	438.978,05	362.890,44	403.875,02	363.197,21	387.296,64	336.261,62	325.429,83	353.376,59	309.188,04	316.674,54	328.518,32	327.335,00	4.253.021,30	4.788.654,88
Outras Transferências Correntes	138.258,11	174.231,76	731.065,24	144.554,92	430.202,47	1.244.445,34	182.453,39	204.555,78	160.790,65	220.545,64	210.303,98	350.633,17	4.192.040,45	3.370.192,54
Outras Receitas Correntes	1.160,48	227,54	246,86	1.383,33	183,00	364,46	3.268,39	3.040,11	5.529,25	231,41	215,27	1.726,93	16.109,74	16.109,74
DEDUÇÕES (II)	378.199,28	428.824,59	319.657,40	337.268,82	377.550,81	333.878,62	296.922,28	337.496,45	329.339,31	321.575,39	356.001,53	364.097,46	4.180.811,94	3.889.000,00
Compensação Financeira entre Regimes de Previdência	0,00	0,00	0,00	0,00	0,00	0,00	0,00	0,00	0,00	0,00	0,00	0,00	0,00	0,00
Contrib. do Servidor para o Plano de Previdência	0,00	0,00	0,00	0,00	0,00	0,00	0,00	0,00	0,00	0,00	0,00	0,00	0,00	0,00
Acórdão TCE/PR 1509/06 e 87007 - IN 56/2011	0,00	0,00	0,00	0,00	0,00	0,00	0,00	0,00	0,00	0,00	0,00	0,00	0,00	0,00
TCE-PR	0,00	0,00	0,00	0,00	0,00	0,00	0,00	0,00	0,00	0,00	0,00	0,00	0,00	0,00
Renderimentos de Aplicações de Recursos Previdenciários	378.199,28	428.824,59	319.657,40	337.268,82	377.550,81	333.878,62	296.922,28	337.496,45	329.339,31	321.575,39	356.001,53	364.097,46	4.180.811,94	3.889.000,00
Dedução de Receita para Formação do FUNDEB	0,00	0,00	0,00	0,00	0,00	0,00	0,00	0,00	0,00	0,00	0,00	0,00	0,00	0,00
RECEITA CORRENTE LÍQUIDA (III) - (I - II)	2.341.324,39	2.509.909,02	2.732.927,09	2.143.211,19	2.831.804,14	3.500.084,16	2.692.025,37	2.346.651,17	2.229.815,99	2.158.855,66	2.253.085,24	3.193.457,52	30.933.150,94	31.672.178,15
(-) Transferências obrigatórias da União relativas às emendas individuais (art. 166-A, § 1º, da CF) (IV)	0,00	0,00	0,00	0,00	0,00	800.000,00	0,00	0,00	0,00	0,00	0,00	0,00	1.301.540,00	501.540,00
RECEITA CORRENTE LÍQUIDA AJUSTADA PARA CÁLCULO DOS LIMITES DE ENDIVIDAMENTO (V) - (III - IV)	2.341.324,39	2.509.909,02	2.732.927,09	2.143.211,19	2.831.804,14	2.700.084,16	2.692.025,37	2.346.651,17	2.229.815,99	2.158.855,66	2.253.085,24	3.193.457,52	29.631.610,94	31.170.638,15



MUNICÍPIO DE IBEMA
PODER EXECUTIVO
ESTADO DO PARANÁ
LEI DE RESPONSABILIDADE FISCAL
RELATÓRIO RESUMIDO DA EXECUÇÃO ORÇAMENTÁRIA
DEMONSTRATIVO DA RECEITA CORRENTE LÍQUIDA
1/2.022 A 12/2.022

RREO - ANEXO 3 (LRF, Art. 53, inciso I) (-) Transferências obrigatórias da União relativas às emendas de bancada (art. 166, § 16, da CF) (VI) Recursos destinados a preto, agentes comunitários de saúde e de combate às endemias (§ 11 do art. 198, da CF - EC 120/22) (VII)	R\$ 1,00													
	0,00	0,00	0,00	0,00	0,00	0,00	0,00							
RECEITA CORRENTE LÍQUIDA AJUSTADA PARA CÁLCULO DOS LIMITES DA DESPESA COM PESSOAL (VD - (V - VI))	2.341.324,39	2.509.909,02	2.231.387,09	2.143.211,19	2.831.804,14	2.700.084,16	2.692.025,37	2.346.651,17	2.229.815,99	2.158.855,66	2.253.085,24	3.193.457,52	29.631.610,94	31.170.638,15

FON TE: Sistema Elotech Gestão Pública, Unidade Responsável , emitido em 27/jan/2023 as 08h e 34m.

VIVIANE COMIRAN
PREFEITA

RODRIGO SCATOLIN
Contador CRC - Nº PR-047066/O-4

VANUZE ELIZABETH KEMMIRICH
Controlé Interno



MUNICÍPIO DE IBEMA
PODER EXECUTIVO
ESTADO DO PARANÁ
RELATÓRIO RESUMIDO DA EXECUÇÃO ORÇAMENTÁRIA
DEMONSTRATIVO DAS RECEITAS E DESPESAS PREVIDENCIÁRIAS DO REGIME
PRÓPRIO DE PREVIDÊNCIA DOS SERVIDORES
ORÇAMENTO DA SEGURIDADE SOCIAL
JANEIRO A DEZEMBRO 2.022/SEMESTRAL JULHO-DEZEMBRO

RREO - Anexo 4 (LRF, art 53, inciso II)

R\$ 1,00

REGIME PRÓPRIO DE PREVIDÊNCIA DOS SERVIDORES - RPPS

FUNDO EM CAPITALIZAÇÃO (PLANO PREVIDENCIÁRIO)

RECEITAS PREVIDENCIÁRIAS - RPPS (FUNDO EM CAPITALIZAÇÃO)	PREVISÃO ATUALIZADA (a)	RECEITAS REALIZADAS até o Semestre (b)
RECEITAS CORRENTES (I)	0,00	0,00
Receita de Contribuições dos Segurados	0,00	0,00
Ativo	0,00	0,00
Inativo	0,00	0,00
Pensionista	0,00	0,00
Receita de Contribuições Patronais	0,00	0,00
Ativo	0,00	0,00
Inativo	0,00	0,00
Pensionista	0,00	0,00
Receita Patrimonial	0,00	0,00
Receitas Imobiliárias	0,00	0,00
Receitas de Valores Mobiliários	0,00	0,00
Outras Receitas Patrimoniais	0,00	0,00
Receita de Serviços	0,00	0,00
Outras Receitas Correntes	0,00	0,00
Compensação Financeira entre os regimes	0,00	0,00
Receita de Aportes Periódicos para Amortização de Déficit Atuarial do RPPS (II)	0,00	0,00
Demais Receitas Correntes	0,00	0,00
RECEITAS DE CAPITAL (III)	0,00	0,00
Alienação de Bens, Direitos e Ativos	0,00	0,00
Amortização de Empréstimos	0,00	0,00
Outras Receitas de Capital	0,00	0,00
TOTAL DAS RECEITAS DO FUNDO EM CAPITALIZAÇÃO (IV) = (I + III - II)	0,00	0,00

DESPESAS PREVIDENCIÁRIAS - RPPS (FUNDO EM CAPITALIZAÇÃO)	DOTAÇÃO ATUALIZADA (c)	DESPESAS EMPENHADAS até o Semestre (d)	DESPESAS LIQUIDADAS até o Semestre (e)	DESPESAS PAGAS até o Semestre (f)	INSCRITAS EM RESTOS A PAGAR NÃO PROCESSADO até o Semestre (g)
Benefícios	0,00	0,00	0,00	0,00	0,00
Aposentadorias	0,00	0,00	0,00	0,00	0,00
Pensões por Morte	0,00	0,00	0,00	0,00	0,00
Outras Despesas Previdenciárias	0,00	0,00	0,00	0,00	0,00
Compensação Financeira entre os regimes	0,00	0,00	0,00	0,00	0,00
Demais Despesas Previdenciárias	0,00	0,00	0,00	0,00	0,00
TOTAL DAS DESPESAS DO FUNDO EM CAPITALIZAÇÃO (V)	0,00	0,00	0,00	0,00	0,00

RESULTADO PREVIDENCIÁRIO - FUNDO EM CAPITALIZAÇÃO (VI) = (IV - V): 0,00 0,00 0,00 0,00 0,00

RECURSOS RPPS ARRECADADOS EM EXERCÍCIOS ANTERIORES **PREVISÃO ORÇAMENTÁRIA**
VALOR 0,00

RESERVA ORÇAMENTÁRIA DO RPPS **PREVISÃO ORÇAMENTÁRIA**
VALOR 0,00

APORTES DE RECURSOS PARA O FUNDO EM CAPITALIZAÇÃO DO RPPS **APORTES REALIZADOS**

Plano de Amortização - Contribuição Patronal Suplementar	0,00
Plano de Amortização - Aporte Periódico de Valores Predefinidos	0,00
Outros Aportes para o RPPS	0,00
Recursos para Cobertura de Déficit Financeiro	0,00



MUNICÍPIO DE IBEMA
PODER EXECUTIVO
ESTADO DO PARANÁ
RELATÓRIO RESUMIDO DA EXECUÇÃO ORÇAMENTÁRIA
DEMONSTRATIVO DAS RECEITAS E DESPESAS PREVIDENCIÁRIAS DO REGIME
PRÓPRIO DE PREVIDÊNCIA DOS SERVIDORES
ORÇAMENTO DA SEGURIDADE SOCIAL
JANEIRO A DEZEMBRO 2.022/SEMESTRAL JULHO-DEZEMBRO

RREO - Anexo 4 (LRF, art 53, inciso II)

R\$ 1,00

BENS E DIREITOS DO RPPS (FUNDO EM CAPITALIZAÇÃO)	SALDO ATUAL
Caixa e Equivalentes de Caixa	0,00
Investimentos e Aplicações	0,00
Outros Bens e Direitos	0,00

FUNDO EM REPARTIÇÃO (PLANO FINANCEIRO)

RECEITAS PREVIDENCIÁRIAS - RPPS (FUNDO EM REPARTIÇÃO)	PREVISÃO ATUALIZADA (a)	RECEITAS REALIZADAS até o Semestre (b)
RECEITAS CORRENTES (VII)	0,00	0,00
Receita de Contribuições dos Segurados	0,00	0,00
Ativo	0,00	0,00
Inativo	0,00	0,00
Pensionista	0,00	0,00
Receita de Contribuições Patronais	0,00	0,00
Ativo	0,00	0,00
Inativo	0,00	0,00
Pensionista	0,00	0,00
Receita Patrimonial	0,00	0,00
Receitas Imobiliárias	0,00	0,00
Receitas de Valores Mobiliários	0,00	0,00
Outras Receitas Patrimoniais	0,00	0,00
Receita de Serviços	0,00	0,00
Outras Receitas Correntes	0,00	0,00
Compensação Financeira entre os regimes	0,00	0,00
Demais Receitas Correntes	0,00	0,00
RECEITAS DE CAPITAL (VIII)	0,00	0,00
Alienação de Bens, Direitos e Ativos	0,00	0,00
Amortização de Empréstimos	0,00	0,00
Outras Receitas de Capital	0,00	0,00
TOTAL DAS RECEITAS DO FUNDO EM REPARTIÇÃO - RPPS (IX) = (VII + VIII)	0,00	0,00

DESPESAS PREVIDENCIÁRIAS - RPPS (FUNDO EM REPARTIÇÃO)	DOTAÇÃO ATUALIZADA (c)	DESPESAS EMPENHADAS até o Semestre (d)	DESPESAS LIQUIDADAS até o Semestre (e)	DESPESAS PAGAS até o Semestre (f)	INSCRITAS EM RESTOS A PAGAR NÃO PROCESSADO até o Semestre (g)
Benefícios	0,00	0,00	0,00	0,00	0,00
Aposentadorias	0,00	0,00	0,00	0,00	0,00
Pensões por Morte	0,00	0,00	0,00	0,00	0,00
Outras Despesas Previdenciárias	0,00	0,00	0,00	0,00	0,00
Compensação Financeira entre os regimes	0,00	0,00	0,00	0,00	0,00
Demais Despesas Previdenciárias	0,00	0,00	0,00	0,00	0,00
TOTAL DAS DESPESAS DO FUNDO EM REPARTIÇÃO (X)	0,00	0,00	0,00	0,00	0,00
RESULTADO PREVIDENCIÁRIO - FUNDO EM REPARTIÇÃO (XI) = (IX - X)	0,00	0,00	0,00	0,00	0,00
APORTES DE RECURSOS PARA O FUNDO EM REPARTIÇÃO DO RPPS	APORTES REALIZADOS				
Recursos para Cobertura de Insuficiências Financeiras					0,00
Recursos para Formação de Reserva					0,00



MUNICÍPIO DE IBEMA
PODER EXECUTIVO
ESTADO DO PARANÁ
RELATÓRIO RESUMIDO DA EXECUÇÃO ORÇAMENTÁRIA
DEMONSTRATIVO DAS RECEITAS E DESPESAS PREVIDENCIÁRIAS DO REGIME
PRÓPRIO DE PREVIDÊNCIA DOS SERVIDORES
ORÇAMENTO DA SEGURIDADE SOCIAL
JANEIRO A DEZEMBRO 2.022/SEMESTRAL JULHO-DEZEMBRO

RREO – Anexo 4 (LRF, art 53, inciso II)

R\$ 1,00

BENS E DIREITOS DO RPPS (FUNDO EM REPARTIÇÃO)	SALDO ATUAL
Caixa e Equivalentes de Caixa	0,00
Investimentos e Aplicações	0,00
Outros Bens e Direitos	0,00

ADMINISTRAÇÃO DO REGIME PRÓPRIO DE PREVIDÊNCIA DOS SERVIDORES - RPPS

RECEITAS DA ADMINISTRAÇÃO - RPPS	PREVISÃO ATUALIZADA (a)	RECEITAS REALIZADAS até o Semestre (b)
RECEITAS CORRENTES	0,00	0,00
TOTAL DAS RECEITAS DA ADMINISTRAÇÃO RPPS - (XII)	0,00	0,00

DESPESAS DA ADMINISTRAÇÃO - RPPS	DOTAÇÃO ATUALIZADA (c)	DESPESAS EMPENHADAS até o Semestre (d)	DESPESAS LIQUIDADAS até o Semestre (e)	DESPESAS PAGAS até o Semestre (f)	INSCRITAS EM RESTOS A PAGAR NÃO PROCESSADOS até o Semestre (g)
DESPESAS CORRENTES (XIII)	0,00	0,00	0,00	0,00	0,00
Pessoal e Encargos Sociais	0,00	0,00	0,00	0,00	0,00
Demais Despesas Correntes	0,00	0,00	0,00	0,00	0,00
DESPESAS DE CAPITAL (XIV)	0,00	0,00	0,00	0,00	0,00
TOTAL DAS DESPESAS DA ADMINISTRAÇÃO RPPS (XV) = (XIII + XIV)	0,00	0,00	0,00	0,00	0,00

RESULTADO DA ADMINISTRAÇÃO RPPS (XVI) = (XII - XV)	0,00	0,00	0,00	0,00
--	------	------	------	------

BENS E DIREITOS - ADMINISTRAÇÃO DO RPPS	SALDO ATUAL
Caixa e Equivalentes de Caixa	0,00
Investimentos e Aplicações	0,00
Outros Bens e Direitos	0,00

BENEFÍCIOS PREVIDENCIÁRIOS MANTIDOS PELO TESOUREIRO

RECEITAS PREVIDENCIÁRIAS (BENEFÍCIOS MANTIDOS PELO TESOUREIRO)	PREVISÃO ATUALIZADA (a)	RECEITAS REALIZADAS até o Semestre (b)
Contribuições dos Servidores	0,00	0,00
Demais Receitas Previdenciárias	0,00	0,00
TOTAL DAS RECEITAS (BENEFÍCIOS MANTIDOS PELO TESOUREIRO) (XVII)	0,00	0,00

DESPESAS PREVIDENCIÁRIAS (BENEFÍCIOS MANTIDOS PELO TESOUREIRO)	DOTAÇÃO ATUALIZADA (c)	DESPESAS EMPENHADAS até o Semestre (d)	DESPESAS LIQUIDADAS até o Semestre (e)	DESPESAS PAGAS até o Semestre (f)	INSCRITAS EM RESTOS A PAGAR NÃO PROCESSADOS até o Semestre (g)
Aposentadorias	0,00	0,00	0,00	0,00	0,00
Pensões	0,00	0,00	0,00	0,00	0,00
Outras Despesas Previdenciárias	0,00	0,00	0,00	0,00	0,00
TOTAL DAS DESPESAS (BENEFÍCIOS MANTIDOS PELO TESOUREIRO) (XVIII)	0,00	0,00	0,00	0,00	0,00

RESULTADO DOS BENEFÍCIOS MANTIDOS PELO TESOUREIRO (XIX) = (XVII - XVIII) ²	0,00	0,00	0,00	0,00
---	------	------	------	------



MUNICÍPIO DE IBEMA
PODER EXECUTIVO
ESTADO DO PARANÁ
RELATÓRIO RESUMIDO DA EXECUÇÃO ORÇAMENTÁRIA
DEMONSTRATIVO DAS RECEITAS E DESPESAS PREVIDENCIÁRIAS DO REGIME
PRÓPRIO DE PREVIDÊNCIA DOS SERVIDORES
ORÇAMENTO DA SEGURIDADE SOCIAL
JANEIRO A DEZEMBRO 2.022/SEMESTRAL JULHO-DEZEMBRO

RREO - Anexo 4 (LRF, art 58, inciso II)

VIVIANE COMIRAN

PREFEITA

RODRIGO SCATOLIN

Contador CRC - Nº PR-047066/O-4

VANUZE ELIZABETH KEMMRICH

Controle Interno

RS 1,00



MUNICÍPIO DE IBEMA
PODER EXECUTIVO
ESTADO DO PARANÁ
RELATÓRIO RESUMIDO DA EXECUÇÃO ORÇAMENTÁRIA
DEMONSTRATIVO DOS RESULTADOS PRIMÁRIO E NOMINAL
ORÇAMENTOS FISCAL E DA SEGURIDADE SOCIAL
JANEIRO A DEZEMBRO 2.022/SEMESTRAL JULHO-DEZEMBRO

RREO – Anexo 6 (LRF, art 53, inciso III)

Em reais

ACIMA DA LINHA

RECEITAS PRIMÁRIAS	PREVISÃO ATUALIZADA	Até o Semestre / 2022	
		RECEITAS REALIZADAS (a)	
RECEITAS CORRENTES (I)	31.672.178,15	30.933.150,94	
Impostos, Taxas e Contribuições de Melhoria	3.614.415,52	2.911.333,42	
IPTU	849.755,39	637.331,16	
ISS	995.329,22	563.393,63	
ITBI	352.465,51	250.428,23	
IRRF	875.213,19	971.025,50	
Outros Impostos, Taxas e Contribuições de Melhoria	541.652,21	489.154,90	
Contribuições	399.950,00	361.193,57	
Receita Patrimonial	121.697,72	959.603,51	
Aplicações Financeiras (II)	106.697,72	959.603,51	
Outras Receitas Patrimoniais	15.000,00	0,00	
Transferências Correntes	27.350.105,17	26.506.638,34	
Cota-Parte do FPM	13.392.481,54	13.175.493,44	
Cota-Parte do ICMS	4.607.818,47	3.779.437,66	
Cota-Parte do IPVA	961.931,17	724.011,53	
Cota-Parte do ITR	150.483,74	343.827,44	
Transferências da LC 87/1996	0,00	0,00	
Transferências da LC 61/1989	78.542,83	44.096,18	
Transferências do FUNDEB	4.788.654,88	4.253.021,30	
Outras Transferências Correntes	3.370.192,54	4.186.750,79	
Demais Receitas Correntes	186.009,74	194.382,10	
Outras Receitas Financeiras (III)	0,00	0,00	
Receitas Correntes Restantes	186.009,74	194.382,10	
RECEITAS PRIMÁRIAS CORRENTES (IV) = (I - II - III)	31.565.480,43	29.973.547,43	
RECEITAS DE CAPITAL (V)	5.264.881,84	2.136.443,31	
Operações de Crédito (VI)	0,00	0,00	
Amortização de Empréstimos (VII)	0,00	0,00	
Alienação de Bens	29.800,00	0,00	
Receitas de Alienação de Investimentos Temporários (VIII)	0,00	0,00	
Receitas de Alienação de Investimentos Permanentes (IX)	0,00	0,00	
Outras Alienações de Bens	29.800,00	0,00	
Transferências de Capital	5.235.081,84	2.136.443,31	
Convênios	4.885.481,84	859.973,51	
Outras Transferências de Capital	349.600,00	1.276.469,80	
Outras Receitas de Capital	0,00	0,00	
Outras Receitas de Capital Não Primárias (X)	0,00	0,00	
Outras Receitas de Capital Primárias	0,00	0,00	
RECEITAS PRIMÁRIAS DE CAPITAL (XI) = (V - VI - VII - VIII - IX - X)	5.264.881,84	2.136.443,31	
RECEITA PRIMÁRIA TOTAL (XII) = (IV + XI)	36.830.362,27	32.109.990,74	

DESPESAS PRIMÁRIAS	DOTAÇÃO ATUALIZADA	Até o Semestre / 2022					
		DESPESAS EMPENHADAS	DESPESAS LIQUIDADAS	DESPESAS PAGAS (a)	RESTOS A PAGAR PROCESSADOS PAGOS (b)	RESTOS A PAGAR NÃO PROCESSADOS	
						LIQUIDADOS	PAGOS (c)
DESPESAS CORRENTES (XIII)	32.264.261,41	26.795.654,81	26.673.278,96	26.525.225,07	429.722,55	121.148,48	121.148,48
Pessoal e Encargos Sociais	17.509.290,71	15.294.612,71	15.294.612,71	15.269.778,40	2.297,05	0,00	0,00
Juros e Encargos da Dívida (XIV)	710.000,00	464.141,25	464.141,25	464.141,25	0,00	0,00	0,00
Outras Despesas Correntes	14.044.970,70	11.036.900,85	10.914.525,00	10.791.305,42	427.425,50	121.148,48	121.148,48
Transferências Constitucionais e Legais	0,00	0,00	0,00	0,00	0,00	0,00	0,00
Demais Despesas Correntes	14.044.970,70	11.036.900,85	10.914.525,00	10.791.305,42	427.425,50	121.148,48	121.148,48
DESPESAS PRIMÁRIAS CORRENTES (XV) = (XIII - XIV)	31.554.261,41	26.331.513,56	26.209.137,71	26.061.083,82	429.722,55	121.148,48	121.148,48
DESPESAS DE CAPITAL (XVI)	11.100.294,72	6.063.899,43	3.923.638,34	3.418.305,80	13.200,00	398.953,79	398.953,79
Investimentos	10.180.294,72	5.313.711,66	3.173.450,57	2.668.118,03	13.200,00	398.953,79	398.953,79
Inversões Financeiras	0,00	0,00	0,00	0,00	0,00	0,00	0,00
Concessão de Empréstimos e Financiamentos (XVII)	0,00	0,00	0,00	0,00	0,00	0,00	0,00
Aquisição de Título de Capital já Integralizado (XVIII)	0,00	0,00	0,00	0,00	0,00	0,00	0,00
Aquisição de Título de Crédito (XIX)	0,00	0,00	0,00	0,00	0,00	0,00	0,00
Demais Inversões Financeiras	0,00	0,00	0,00	0,00	0,00	0,00	0,00
Amortização da Dívida (XX)	920.000,00	750.187,77	750.187,77	750.187,77	0,00	0,00	0,00
DESPESAS PRIMÁRIAS DE CAPITAL (XXI) = (XVI - XVII - XVIII - XX)	10.180.294,72	5.313.711,66	3.173.450,57	2.668.118,03	13.200,00	398.953,79	398.953,79
RESERVA DE CONTINGÊNCIA (XXII)	123.236,00	-	-	-	-	-	-
DESPESA PRIMÁRIA TOTAL (XXIII) = (XV + XXI + XXII)	41.857.792,13	31.645.225,22	29.382.588,28	28.729.201,85	442.922,55	520.102,27	520.102,27





MUNICÍPIO DE IBEMA
PODER EXECUTIVO
ESTADO DO PARANÁ
RELATÓRIO RESUMIDO DA EXECUÇÃO ORÇAMENTÁRIA
DEMONSTRATIVO DOS RESULTADOS PRIMÁRIO E NOMINAL
ORÇAMENTOS FISCAL E DA SEGURIDADE SOCIAL
JANEIRO A DEZEMBRO 2.022/SEMESTRAL JULHO-DEZEMBRO


Continuação

		Em reais
RREO - Anexo 6 (LRF, art 53, inciso III)		2.417.764,07
RESULTADO PRIMARIO - Acima da Linha (XXIV) = [XIIa - (XXIIIa + XXIIIb + XXIIIc)]		2.417.764,07
META FISCAL PARA O RESULTADO PRIMÁRIO		VALOR CORRENTE
Meta fixada no Anexo de Metas Fiscais da LDO para o exercício de referência		0,00
JUROS NOMINAIS		Até o Semestre / 2022
		VALOR INCORRIDO
Juros, Encargos e Variações Monetárias Ativos (XXV)		959.603,51
Juros, Encargos e Variações Monetárias Passivos (XXVI)		192.745,13
RESULTADO NOMINAL - Acima da Linha (XXVII) = XXIV + (XXV - XXVI)		3.184.622,45
META FISCAL PARA O RESULTADO NOMINAL		VALOR CORRENTE
Meta fixada no Anexo de Metas Fiscais da LDO para o exercício de referência		0,00
ABAIXO DA LINHA		
CÁLCULO DO RESULTADO NOMINAL		SALDO
		Em 31/Dez/2021 (a) Até o Semestre (b)
DÍVIDA CONSOLIDADA (XXVIII)		4.648.642,97 4.762.775,08
DEDUÇÕES (XXIX)		6.619.429,57 8.572.004,25
Disponibilidade de Caixa		6.619.429,57 8.572.004,25
Disponibilidade de Caixa Bruta		7.095.333,61 9.336.753,47
(-) Restos a Pagar Processados (XXX)		461.868,84 647.485,21
(-) Depósitos Restituíveis e Valores Vinculados		14.035,20 117.264,01
Demais Haveres Financeiros		0,00 0,00
DÍVIDA CONSOLIDADA LÍQUIDA (XXXI) = (XXVIII - XXIX)		-1.970.786,60 -3.809.229,17
RESULTADO NOMINAL - Abaixo da Linha (XXXII) = (XXXIa - XXXIb)		1.838.442,57
AJUSTE METODOLÓGICO		Até o Semestre / 2022
VARIAÇÃO SALDO RPP = (XXXIII) = (XXXa - XXXb)		-185.616,37
RECEITA DE ALIENAÇÃO DE INVESTIMENTOS PERMANENTES (IX)		0,00
PASSIVOS RECONHECIDOS NA DC (XXXIV)		137.560,28
VARIAÇÃO CAMBIAL (XXXV)		0,00
PAGAMENTO DE PRECATORIOS INTEGRANTES DA DC (XXXVI)		0,00
AJUSTES RELATIVOS AO RPPS (XXXVII)		1.023.003,23
OUTROS AJUSTES (XXXVIII) = (XXXII - XXXIII - IX + XXXIV)		3.184.622,45
RESULTADO NOMINAL AJUSTADO - Abaixo da Linha (XXXIX) = (XXXII - XXXIII - IX + XXXIV + XXXV - XXXVI + XXXVII + XXXVIII)		2.417.764,07
RESULTADO PRIMÁRIO - Abaixo da Linha (XXXIX) = XXXVIII - (XXV - XXVI)		2.417.764,07
INFORMAÇÕES ADICIONAIS		PREVISÃO ORÇAMENTÁRIA
SALDO DE EXERCÍCIOS ANTERIORES		5.666.022,14
Recursos Arrecadados em Exercícios Anteriores - RPPS		0,00
Superávit Financeiro Utilizado para Abertura e Reabertura de Créditos Adicionais		5.666.022,14
RESERVA ORÇAMENTÁRIA DO RPPS		0,00

FONTE: Sistema Elotech Gestão Pública, Unidade Responsável PREFEITURA MUNICIPAL DE IBEMA, emitido em 27/jan/2023 as 08h e 40m.


VIVIANE COMIRAN
PREFEITA


RODRIGO SCAPOLIN
Contador CRC - Nº PR-047066/O-4


VANUZE ELIZABETH KEMMRICH
Controle Interno




MUNICÍPIO DE IBEMA
PODER EXECUTIVO
ESTADO DO PARANÁ
RELATÓRIO RESUMIDO DA EXECUÇÃO ORÇAMENTÁRIA
DEMOSTRATIVO DOS RESTOS A PAGAR POR PODER E ÓRGÃO
ORÇAMENTOS FISCAL E DA SEGURIDADE SOCIAL
JANEIRO A DEZEMBRO 2.022/SEMESTRAL JULHO-DEZEMBRO

RREO - Anexo VII (LRF, art. 53, inciso V)


Em Reais

PODER / ÓRGÃO	RESTOS A PAGAR PROCESSADOS						RESTOS A PAGAR NÃO PROCESSADOS					
	Inscritos			Pagos (c)	Cancelados (d)	Saldo e=(a+b) - (c+d)	Inscritos			Pagos (i)	Cancelados (j)	Saldo k=(+g) - (+j)
	Em Exercícios Anteriores (a)	Em 31 de dezembro de 2021 (b)	Em Exercícios Anteriores (f)				Em 31 de dezembro de 2021 (g)	Liquidados (h)	Saldo Total L=(e+k)			
RESTOS A PAGAR (EXCETO INTRA-ORÇAMENTÁRIOS) (I)	2.431,36	459.437,48	442.922,55	0,00	18.946,29	0,00	551.172,18	520.102,27	520.102,27	31.069,91	0,00	18.946,29
PODER EXECUTIVO	2.431,36	459.437,48	442.922,55	0,00	18.946,29	0,00	551.172,18	520.102,27	520.102,27	31.069,91	0,00	18.946,29
RESTOS A PAGAR (INTRA-ORÇAMENTÁRIOS) (II)	0,00	0,00	0,00	0,00	0,00	0,00	0,00	0,00	0,00	0,00	0,00	0,00
TOTAL (III) = (I + II)	2.431,36	459.437,48	442.922,55	0,00	18.946,29	0,00	551.172,18	520.102,27	520.102,27	31.069,91	0,00	18.946,29

FONTE: Sistema Eletrônico de Prestação de Serviços Públicos, Unidade Responsável PREFEITURA MUNICIPAL DE IBEMA, emitido em 27/jan/2023 às 08h e 46m.


VIVIANE COMIRAN
PREFEITA


RODRIGO SCATOLIN
Contador CRC - Nº PR-047066/O-4


VANUZE ELIZABETH KEMMRICH
Controle Interno



MUNICÍPIO DE IBEMA
PODER EXECUTIVO
ESTADO DO PARANÁ
RELATÓRIO RESUMIDO DA EXECUÇÃO ORÇAMENTÁRIA
DEMONSTRATIVO DAS RECEITAS E DESPESAS COM MANUTENÇÃO
E DESENVOLVIMENTO DO ENSINO - MDE
ORÇAMENTO FISCAL E DA SEGURIDADE SOCIAL
JANEIRO A DEZEMBRO 2.022/BIMESTRE NOVEMBRO-DEZEMBRO

RREO – ANEXO 8 (LDB, art. 72) R\$ 1,00

RECEITA RESULTANTE DE IMPOSTOS (Arts. 212 e 212-A da Constituição Federal)

RECEITA RESULTANTE DE IMPOSTOS	PREVISÃO ATUALIZADA (a)	RECEITAS REALIZADAS Até o Período (b)
1- RECEITAS DE IMPOSTOS	3.072.763,31	2.422.178,52
1.1- Receita Resultante do Imposto sobre a Propriedade Predial e Territorial Urbana – IPTU	849.755,39	637.331,16
1.2- Receita Resultante do Imposto sobre Transmissão Inter Vivos – ITBI	352.465,51	250.428,23
1.3- Receita Resultante do Imposto sobre Serviços de Qualquer Natureza – ISS	995.329,22	563.393,63
1.4- Receita Resultante do Imposto de Renda Retido na Fonte – IRRF	875.213,19	971.025,50
2- RECEITAS DE TRANSFERÊNCIAS CONSTITUCIONAIS E LEGAIS	22.780.257,75	22.242.388,53
2.1- Cota-Parte FPM	15.828.481,54	16.128.175,26
2.1.1- Parcela Referente à CF, art. 159, I, alínea b	14.868.481,54	14.763.410,56
2.1.2- Parcela referente à CF, art. 159, I, alíneas d e e	960.000,00	1.364.764,70
2.2- Cota-Parte ICMS	5.544.818,47	4.724.296,82
2.3- Cota-Parte IPI-Exportação	95.542,83	55.120,19
2.4- Cota-Parte ITR	187.483,74	429.784,17
2.5- Cota-Parte IPVA	1.123.931,17	905.012,09
2.6- Cota-Parte IOF-Ouro	0,00	0,00
2.7- Compensações Financeiras Provenientes de Impostos e Transferências Constitucionais	0,00	0,00
3- TOTAL DA RECEITA DE IMPOSTOS (1 + 2)	25.853.021,06	24.664.567,05
4- TOTAL DESTINADO AO FUNDEB - 20% DE ((2.1.1) + (2.2) + (2.3) + (2.4) + (2.5))	4.364.051,55	4.175.524,77
5- VALOR MÍNIMO A SER APLICADO EM MDE ALÉM DO VALOR DESTINADO AO FUNDEB - 5% DE ((2.1.1) + (2.2) + (2.3) + (2.4) + (2.5)) + 25% DE ((1.1) + (1.2) + (1.3) + (1.4) + (2.1.2) + (2.6) + (2.7))	2.099.203,72	1.990.617,00

FUNDEB

RECEITAS RECEBIDAS DO FUNDEB NO EXERCÍCIO	PREVISÃO ATUALIZADA (a)	RECEITAS REALIZADAS Até o Período (b)
6- RECEITAS RECEBIDAS DO FUNDEB	4.790.654,88	4.307.954,00
6.1- FUNDEB - Impostos e Transferências de Impostos	4.790.654,88	4.307.954,00
6.1.1- Principal	4.788.654,88	4.253.021,30
6.1.2- Rendimentos de Aplicação Financeira	2.000,00	54.932,70
6.2- FUNDEB - Complementação da União - VAAF	0,00	0,00
6.2.1- Principal	0,00	0,00
6.2.2- Rendimentos de Aplicação Financeira	0,00	0,00
6.3- FUNDEB - Complementação da União - VAAT	0,00	0,00
6.3.1- Principal	0,00	0,00
6.3.2- Rendimentos de Aplicação Financeira	0,00	0,00
7- RESULTADO LÍQUIDO DAS TRANSFERÊNCIAS DO FUNDEB (6.1.1 – 4)	424.603,33	77.496,53
RECURSOS RECEBIDOS EM EXERCÍCIOS ANTERIORES E NÃO UTILIZADOS (SUPERÁVIT)	VALOR	
8- TOTAL DOS RECURSOS DE SUPERÁVIT		0,00
8.1- SUPERÁVIT DO EXERCÍCIO IMEDIATAMENTE ANTERIOR		0,00
8.2- SUPERÁVIT RESIDUAL DE OUTROS EXERCÍCIOS		0,00
9- TOTAL DOS RECURSOS DO FUNDEB DISPONÍVEIS PARA UTILIZAÇÃO (6 +8)		4.307.954,00



MUNICÍPIO DE IBEMA
PODER EXECUTIVO
ESTADO DO PARANÁ
RELATÓRIO RESUMIDO DA EXECUÇÃO ORÇAMENTÁRIA
DEMONSTRATIVO DAS RECEITAS E DESPESAS COM MANUTENÇÃO
E DESENVOLVIMENTO DO ENSINO - MDE
ORÇAMENTO FISCAL E DA SEGURIDADE SOCIAL
JANEIRO A DEZEMBRO 2.022/BIMESTRE NOVEMBRO-DEZEMBRO

Continuação

RREO - ANEXO 8 (LDB, art. 72)

RS 1,00

DESPESAS COM RECURSOS DO FUNDEB (Por Área de Atuação)	DOTAÇÃO ATUALIZADA (c)	DESPESAS EMPENHADAS Até o Período (d)	DESPESAS LIQUIDADAS Até o Período (e)	DESPESAS PAGAS Até o Período (f)	INSCRITAS EM RESTOS A PAGAR NÃO PROCESSADOS (g)
10- PROFISSIONAIS DA EDUCAÇÃO BÁSICA	4.009.062,79	3.595.699,80	3.595.699,80	3.595.699,80	0,00
10.1- Educação Infantil	2.151.407,88	1.987.047,18	1.987.047,18	1.987.047,18	0,00
10.1.1 - Creche	2.151.407,88	1.987.047,18	1.987.047,18	1.987.047,18	0,00
10.1.2- Pré-escola	0,00	0,00	0,00	0,00	0,00
10.2- Ensino Fundamental	1.857.654,91	1.608.652,62	1.608.652,62	1.608.652,62	0,00
11- OUTRAS DESPESAS	781.592,09	685.510,14	685.454,14	684.897,14	56,00
11.1- Educação Infantil	176.000,00	143.572,86	143.516,86	142.959,86	56,00
11.1.1 - Creche	176.000,00	143.572,86	143.516,86	142.959,86	56,00
11.1.2- Pré-escola	0,00	0,00	0,00	0,00	0,00
11.2- Ensino Fundamental	605.592,09	541.937,28	541.937,28	541.937,28	0,00
12- TOTAL DAS DESPESAS COM RECURSOS DO FUNDEB (10 + 11)	4.790.654,88	4.281.209,94	4.281.153,94	4.280.596,94	56,00

INDICADORES DO FUNDEB

DESPESAS CUSTEADAS COM RECEITAS DO FUNDEB RECEBIDAS NO EXERCÍCIO	DESPESAS EMPENHADAS Até o Período (d)	DESPESAS LIQUIDADAS Até o Período (e)	DESPESAS PAGAS Até o Período (f)	INSCRITAS EM RESTOS A PAGAR NÃO PROCESSADOS (g)	INSCRITAS EM RESTOS A PAGAR NÃO PROCESSADOS (SEM DISPONIBILIDADE DE CAIXA) (h)	
13- Total das Despesas do FUNDEB com Profissionais da Educação Básica	3.595.699,80	3.595.699,80	3.595.699,80	0,00	0,00	
14- Total das Despesas custeadas com FUNDEB - Impostos e Transferências de Impostos	4.160.617,90	4.160.561,90	4.160.004,90	56,00	0,00	
15- Total das Despesas custeadas com FUNDEB - Complementação da União - VAAF	0,00	0,00	0,00	0,00	0,00	
16- Total das Despesas custeadas com FUNDEB - Complementação da União - VAAT	0,00	0,00	0,00	0,00	0,00	
17- Total das Despesas custeadas com FUNDEB - Complementação da União - VAAT Aplicadas na Educação Infantil	0,00	0,00	0,00	0,00	0,00	
18- Total das Despesas custeadas com FUNDEB - Complementação da União - VAAT Aplicadas em Despesa de Capital	0,00	0,00	0,00	0,00	0,00	
INDICADORES - Art. 212-A, inciso XI e § 3º - Constituição Federal	VALOR EXIGIDO (i)	VALOR APLICADO (j)	VALOR CONSIDERADO APÓS DEDUÇÕES (k)	% APLICADO (l)		
19- Mínimo de 70% do FUNDEB na Remuneração dos Profissionais da Educação Básica	3.015.567,80	3.595.699,80	3.595.699,80	83,47		
20 - Percentual de 50% da Complementação da União ao FUNDEB (VAAT) na Educação Infantil	0,00	0,00	0,00	0,00		
21- Mínimo de 15% da Complementação da União ao FUNDEB - VAAT em Despesas de Capital	0,00	0,00	0,00	0,00		
INDICADOR - Art.25, § 3º - Lei nº 14.113, de 2020 - (Máximo de 10% de Superávit)	VALOR MÁXIMO PERMITIDO (m)	VALOR NÃO APLICADO (n)	VALOR NÃO APLICADO APÓS AJUSTE (o)	% NÃO APLICADO (p)		
22- Total da Receita Recebida e não Aplicada no Exercício	430.795,40	147.336,10	147.336,10	3,42		
INDICADOR - Art.25, § 3º - Lei nº 14.113, de 2020 - (Aplicação do Superávit de Exercício Anterior)	VALOR DE SUPERÁVIT PERMITIDO NO EXERCÍCIO ANTERIOR (q)	VALOR NÃO APLICADO NO EXERCÍCIO ANTERIOR (r)	VALOR DE SUPERÁVIT APLICADO ATÉ O PRIMEIRO QUADRIMESTRE (s)	VALOR APLICADO ATÉ O PRIMEIRO QUADRIMESTRE QUE INTEGRARÁ O LIMITE CONSTITUCIONAL (t)	VALOR APLICADO APÓS O PRIMEIRO QUADRIMESTRE (v) = (r) - (s) - (u)	VALOR NÃO APLICADO (u)
23- Total das Despesas custeadas com Superávit do FUNDEB	366.601,14	0,00	0,00	0,00	0,00	0,00
23.1- Total das Despesas custeadas com FUNDEB - Impostos e Transferências de Impostos	366.601,14	0,00	0,00	0,00	0,00	0,00
23.2- Total das Despesas custeadas com FUNDEB - Complementação da União (VAAF + VAAT)			0,00	0,00	0,00	0,00



MUNICÍPIO DE IBEMA
PODER EXECUTIVO
ESTADO DO PARANÁ
RELATÓRIO RESUMIDO DA EXECUÇÃO ORÇAMENTÁRIA
DEMONSTRATIVO DAS RECEITAS E DESPESAS COM MANUTENÇÃO
E DESENVOLVIMENTO DO ENSINO - MDE
ORÇAMENTO FISCAL E DA SEGURIDADE SOCIAL
JANEIRO A DEZEMBRO 2.022/BIMESTRE NOVEMBRO-DEZEMBRO

Continuação

RRRO – ANEXO 8 (LDB, art. 72) R\$ 1.00

DESPESAS COM MANUTENÇÃO E DESENVOLVIMENTO DO ENSINO – MDE - CUSTEADAS COM RECEITA DE IMPOSTOS (EXCETO FUNDEB)					
DESPESAS COM AÇÕES TÍPICAS DE MDE - RECEITAS DE IMPOSTOS - EXCETO FUNDEB (Por Área de Atuação)	DOTAÇÃO ATUALIZADA (c)	DESPESAS EMPENHADAS Até o Período (d)	DESPESAS LIQUIDADAS Até o Período (e)	DESPESAS PAGAS Até o Período (f)	INSCRITAS EM RESTOS A PAGAR NÃO PROCESSADOS (i)
24- EDUCAÇÃO INFANTIL	1.342.505,00	808.247,38	781.192,70	772.843,79	27.054,68
24.1 - Creche	1.342.505,00	808.247,38	781.192,70	772.843,79	27.054,68
24.2 - Pré-escola	0,00	0,00	0,00	0,00	0,00
25- ENSINO FUNDAMENTAL	2.888.039,08	1.803.892,85	1.695.610,66	1.694.625,58	108.282,19
26- TOTAL DAS DESPESAS COM AÇÕES TÍPICAS DE MDE (24 + 25)	4.230.544,08	2.612.140,23	2.476.803,36	2.467.469,37	135.336,87

APURAÇÃO DAS DESPESAS PARA FINS DE LIMITE MÍNIMO CONSTITUCIONAL	VALOR
27- TOTAL DAS DESPESAS DE MDE CUSTEADAS COM RECURSOS DE IMPOSTOS (FUNDEB E RECEITA DE IMPOSTOS) = (L14(d ou e) + L26(d ou c) + L23.1(i))	6.772.758,13
28 (-) RESULTADO LÍQUIDO DAS TRANSFERÊNCIAS DO FUNDEB = (L7)	77.496,53
29 (-) RESTOS A PAGAR NÃO PROCESSADOS INSCRITOS NO EXERCÍCIO SEM DISPONIBILIDADE FINANCEIRA DE RECURSOS DO FUNDEB IMPOSTOS = (L14h)	0,00
30 (-) RESTOS A PAGAR NÃO PROCESSADOS INSCRITOS NO EXERCÍCIO SEM DISPONIBILIDADE FINANCEIRA DE RECURSOS DE IMPOSTOS	0,00
31 (-) CANCELAMENTO, NO EXERCÍCIO, DE RESTOS A PAGAR INSCRITOS COM DISPONIBILIDADE FINANCEIRA DE RECURSOS 31 (-) CANCELAMENTO, NO EXERCÍCIO, DE RESTOS A PAGAR INSCRITOS COM DISPONIBILIDADE FINANCEIRA DE RECURSOS DE IMPOSTOS VINCULADOS AO ENSINO = (L34.1(ac) + L34.2(ac))	0,00
32- TOTAL DAS DESPESAS PARA FINS DE LIMITE (27 – (28 + 29 + 30 + 31))	6.695.261,60

APURAÇÃO DO LIMITE MÍNIMO CONSTITUCIONAL	VALOR EXIGIDO (x)	VALOR APLICADO (w)	% APLICADO (y)
33- APLICAÇÃO EM MDE SOBRE A RECEITA RESULTANTE DE IMPOSTOS	6.166.141,76	6.695.261,60	27,15

RESTOS A PAGAR INSCRITOS EM EXERCÍCIOS ANTERIORES COM DISPONIBILIDADE FINANCEIRA DE RECURSOS DE IMPOSTOS E DO FUNDEB	SALDO INICIAL (z)	RP LIQUIDADOS (aa)	RP PAGOS (ab)	RP CANCELADOS (ac)	SALDO FINAL (ad) = (z) - (ab) - (ac)
34- RESTOS A PAGAR DE DESPESAS COM MDE	241.220,19	0,00	241.220,19	0,00	0,00
34.1 - Executadas com Recursos de Impostos e Transferências de Impostos	241.220,19	0,00	241.220,19	0,00	0,00
34.2 - Executadas com Recursos do FUNDEB - Impostos	0,00	0,00	0,00	0,00	0,00
34.3 - Executadas com Recursos do FUNDEB - Complementação da União (VAAT + VAAF)	0,00	0,00	0,00	0,00	0,00

OUTRAS INFORMAÇÕES PARA CONTROLE

RECEITAS ADICIONAIS PARA FINANCIAMENTO DO ENSINO	PREVISÃO ATUALIZADA (a)	RECEITAS REALIZADAS Até o Período (b)
35- RECEITA DE TRANSFERÊNCIAS DO FNDE (INCLUINDO RENDIMENTOS DE APLICAÇÃO FINANCEIRA)	383.059,06	420.112,19
35.1- Salário-Educação	270.000,00	312.840,00
35.2- PDDE	0,00	0,00
35.3- PNAE	85.000,00	76.992,45
35.4 - PNATE	27.759,06	27.759,06
35.5- Outras Transferências do FNDE	300,00	2.520,68
36- RECEITA DE TRANSFERÊNCIAS DE CONVÊNIO	200.000,00	200.000,00
37- RECEITA DE ROYALTIES DESTINADAS À EDUCAÇÃO	0,00	0,00
38- RECEITA DE OPERAÇÕES DE CRÉDITO VINCULADAS À EDUCAÇÃO	0,00	0,00
39- OUTRAS RECEITAS PARA FINANCIAMENTO DO ENSINO	52.408,95	42.072,52
40- TOTAL DAS RECEITAS ADICIONAIS PARA FINANCIAMENTO DO ENSINO = (35 + 36 + 37 + 38 + 39)	635.468,01	662.184,71



MUNICÍPIO DE IBEMA
PODER EXECUTIVO
ESTADO DO PARANÁ
RELATÓRIO RESUMIDO DA EXECUÇÃO ORÇAMENTÁRIA
DEMONSTRATIVO DAS RECEITAS E DESPESAS COM MANUTENÇÃO
E DESENVOLVIMENTO DO ENSINO - MDE
ORÇAMENTO FISCAL E DA SEGURIDADE SOCIAL
JANEIRO A DEZEMBRO 2.022/BIMESTRE NOVEMBRO-DEZEMBRO

Continuação

RREO – ANEXO 8 (LDB, art. 72)

RS 1,00

OUTRAS DESPESAS COM EDUCAÇÃO (Por Área de Atuação)	DOTAÇÃO ATUALIZADA (c)	DESPESAS EMPENHADAS Até o Período (d)	DESPESAS LIQUIDADAS Até o Período (e)	DESPESAS PAGAS Até o Período (f)	INSCRITAS EM RESTOS A PAGAR NÃO PROCESSADOS (g)
41- EDUCAÇÃO INFANTIL	493.819,51	486.515,70	476.676,85	476.676,85	9.838,85
41.1- Creche	493.819,51	486.515,70	476.676,85	476.676,85	9.838,85
41.2- Pré-escola	0,00	0,00	0,00	0,00	0,00
42- ENSINO FUNDAMENTAL	910.434,72	791.901,47	787.391,47	787.391,47	4.510,00
43- ENSINO MÉDIO	0,00	0,00	0,00	0,00	0,00
44- ENSINO SUPERIOR	286.100,00	258.763,98	258.763,98	258.763,98	0,00
45- ENSINO PROFISSIONAL NÃO INTEGRADO AO ENSINO REGULAR	0,00	0,00	0,00	0,00	0,00
46- TOTAL DAS DESPESAS CUSTEADAS COM RECEITAS ADICIONAIS PARA FINANCIAMENTO DO ENSINO (41 + 42 + 43 + 44 + 45)	1.690.354,23	1.537.181,15	1.522.832,30	1.522.832,30	14.348,85
TOTAL GERAL DAS DESPESAS COM EDUCAÇÃO	DOTAÇÃO ATUALIZADA (c)	DESPESAS EMPENHADAS Até o Período (d)	DESPESAS LIQUIDADAS Até o Período (e)	DESPESAS PAGAS Até o Período (f)	INSCRITAS EM RESTOS A PAGAR (g)
47- TOTAL GERAL DAS DESPESAS COM EDUCAÇÃO (12 + 26 + 46)	10.697.611,13	8.425.253,76	8.275.512,04	8.265.621,05	149.741,72
47.1- Despesas Correntes	9.334.459,00	7.383.745,72	7.337.490,00	7.327.599,01	46.255,72
47.1.1- Pessoal Ativo	6.559.651,60	5.616.599,72	5.616.599,72	5.616.599,72	0,00
47.1.2- Pessoal Inativo	0,00	0,00	0,00	0,00	0,00
47.1.3- Transferências às instituições comunitárias, confessionais ou filantrópicas sem fins lucrativos	6.029,60	6.029,60	6.029,60	6.029,60	0,00
47.1.4- Outras Despesas Correntes	2.768.777,80	1.761.116,40	1.714.860,68	1.704.969,69	46.255,72
47.2- Despesas de Capital	1.363.152,13	1.041.508,04	938.022,04	938.022,04	103.486,00
47.2.1- Transferências às instituições comunitárias, confessionais ou filantrópicas sem fins lucrativos	114.562,49	114.562,44	114.562,44	114.562,44	0,00
47.2.2- Outras Despesas Correntes	1.248.589,64	926.945,60	823.459,60	823.459,60	103.486,00

CONTROLE DA DISPONIBILIDADE FINANCEIRA E CONCILIAÇÃO BANCÁRIA

VALOR

	VALOR	
	FUNDEB	SALÁRIO EDUCAÇÃO
48- DISPONIBILIDADE FINANCEIRA EM 31 DE DEZEMBRO DE 2021	0,00	171.682,39
49- (+) INGRESSO DE RECURSOS DO FUNDEB ATÉ O PERÍODO (orçamentário)	4.307.954,00	312.840,00
50- (-) PAGAMENTOS EFETUADOS ATÉ O PERÍODO (orçamentário e restos a pagar)	4.280.596,94	349.504,04
51- (=) DISPONIBILIDADE FINANCEIRA ATÉ O PERÍODO	27.357,06	135.018,35
52- (+) AJUSTES POSITIVOS (RETENÇÕES E OUTROS VALORES EXTRAORÇAMENTÁRIOS)	-225,88	-388,00
53- (-) AJUSTES NEGATIVOS (OUTROS VALORES EXTRAORÇAMENTÁRIOS)	0,00	0,00
54- (=) SALDO FINANCEIRO CONCILIADO (Saldo Bancário)	27.131,18	134.630,35


FON TE: Sistema Elotech Gestão Pública, Unidade Responsável PREFEITURA MUNICIPAL DE IBEMA, emitido em 27/jan/2023 as 08h e 54m.


Nota: Durante o exercício, somente as despesas liquidadas são consideradas executadas. No encerramento do exercício, as despesas não liquidadas inscritas em restos a pagar processados são também consideradas executadas. Dessa forma, para maior transparência, as despesas executadas estão segregadas em:


a) Despesas liquidadas, consideradas aquelas em que houve a entrega do material ou serviço, nos termos do art. 63 da Lei 4.320/64;

b) Despesas empenhadas mas não liquidadas, inscritas em Restos a Pagar processados, consideradas liquidadas no encerramento do exercício, por força do art.35, inciso II da Lei 4.320/64.

Para maior transparência na divulgação das despesas liquidadas e das não liquidadas inscritas em restos a pagar não processados, a coluna "INSCRITAS EM RESTOS A PAGAR NÃO PROCESSADOS", deverá ser utilizada no RREO do último bimestre do exercício de referência.


VIVIANE COMIRAN
PREFEITA


RODRIGO SCATOLIN
Contador CRC - Nº PR-047066/O-4


VANUZE ELIZABETH KEMMRICH
Controle Interno



MUNICÍPIO DE IBEMA
PODER EXECUTIVO
ESTADO DO PARANÁ
RELATÓRIO RESUMIDO DA EXECUÇÃO ORÇAMENTÁRIA
DEMONSTRATIVO DAS RECEITAS DE OPERAÇÕES DE CRÉDITO E DESPESAS DE CAPITAL
(REGRA DE OURO)
ORÇAMENTOS FISCAL E DA SEGURIDADE SOCIAL
JANEIRO A DEZEMBRO 2.022/SEMESTRAL JULHO-DEZEMBRO

Em Reais

RREO - ANEXO 9 (LRF, Art. 53, inciso I)


RECEITAS	PREVISÃO ATUALIZADA (a)	RECEITAS REALIZADAS (b)	SALDO NÃO REALIZADO (c) = (a - b)
RECEITAS DE OPERAÇÕES DE CRÉDITO (I)	0,00	0,00	0,00

DESPESAS	DOTAÇÃO ATUALIZADA (d)	DESPESAS EMPENHADAS (e)	SALDO NÃO EXECUTADO (f) = (d - e)
DESPESAS DE CAPITAL	11.100.294,72	6.063.899,43	5.036.395,29
Investimentos	10.180.294,72	5.313.711,66	4.866.583,06
Inversões Financeiras	0,00	0,00	0,00
Amortização da Dívida	920.000,00	750.187,77	169.812,23
(-) Incentivos Fiscais a Contribuinte	0,00	0,00	0,00
(-) Incentivos Fiscais a Contribuinte por Instituições Financeiras	0,00	0,00	0,00
DESPESA DE CAPITAL LÍQUIDA (II)	11.100.294,72	6.063.899,43	5.036.395,29
RESULTADO PARA APURAÇÃO DA REGRA DE OUROS (III) = (II - I)	11.100.294,72	6.063.899,43	5.036.395,29

FONTE: Sistema Elotech Gestão Pública, Unidade Responsável PREFEITURA MUNICIPAL DE IBEMA, emitido em 27/jan/2023 às 08h e 57m.

Nota: Operações de Crédito descritas na CF, art. 167, inciso III


VIVIANE COMIRAN
PREFEITA


RODRIGO SCATOLIN
Contador CRC - Nº PR-047066/O-4


VANUZE ELIZABETH KEMMRICH
Controle Interno



MUNICÍPIO DE IBEMA
PODER EXECUTIVO
ESTADO DO PARANÁ
RELATÓRIO RESUMIDO DA EXECUÇÃO ORÇAMENTÁRIA
DEMONSTRATIVO DA PROJEÇÃO ATUARIAL DO REGIME
DE PREVIDÊNCIA SOCIAL DOS SERVIDORES PÚBLICOS
ORÇAMENTO FISCAL E DA SEGURIDADE SOCIAL
2021 a 2096

RREO – ANEXO 10 (LRF, art. 53, § 1º, inciso II)

Em Reais

FUNDO EM CAPITALIZAÇÃO (PLANO PREVIDENCIÁRIO)

EXERCÍCIO	RECEITAS PREVIDENCIÁRIAS (a)	DESPESAS PREVIDENCIÁRIAS (b)	RESULTADO PREVIDENCIÁRIO (c) = (a-b)	SALDO FINANCEIRO DO EXERCÍCIO (d) = ("d" exerc. Anterior) + (c)
2021	0,00	0,00	0,00	0,00
2022	0,00	0,00	0,00	0,00
2023	0,00	0,00	0,00	0,00
2024	0,00	0,00	0,00	0,00
2025	0,00	0,00	0,00	0,00
2026	0,00	0,00	0,00	0,00
2027	0,00	0,00	0,00	0,00
2028	0,00	0,00	0,00	0,00
2029	0,00	0,00	0,00	0,00
2030	0,00	0,00	0,00	0,00
2031	0,00	0,00	0,00	0,00
2032	0,00	0,00	0,00	0,00
2033	0,00	0,00	0,00	0,00
2034	0,00	0,00	0,00	0,00
2035	0,00	0,00	0,00	0,00
2036	0,00	0,00	0,00	0,00
2037	0,00	0,00	0,00	0,00
2038	0,00	0,00	0,00	0,00
2039	0,00	0,00	0,00	0,00
2040	0,00	0,00	0,00	0,00
2041	0,00	0,00	0,00	0,00
2042	0,00	0,00	0,00	0,00
2043	0,00	0,00	0,00	0,00
2044	0,00	0,00	0,00	0,00
2045	0,00	0,00	0,00	0,00
2046	0,00	0,00	0,00	0,00
2047	0,00	0,00	0,00	0,00
2048	0,00	0,00	0,00	0,00
2049	0,00	0,00	0,00	0,00
2050	0,00	0,00	0,00	0,00
2051	0,00	0,00	0,00	0,00
2052	0,00	0,00	0,00	0,00
2053	0,00	0,00	0,00	0,00
2054	0,00	0,00	0,00	0,00
2055	0,00	0,00	0,00	0,00
2056	0,00	0,00	0,00	0,00
2057	0,00	0,00	0,00	0,00
2058	0,00	0,00	0,00	0,00
2059	0,00	0,00	0,00	0,00
2060	0,00	0,00	0,00	0,00
2061	0,00	0,00	0,00	0,00
2062	0,00	0,00	0,00	0,00
2063	0,00	0,00	0,00	0,00
2064	0,00	0,00	0,00	0,00
2065	0,00	0,00	0,00	0,00
2066	0,00	0,00	0,00	0,00
2067	0,00	0,00	0,00	0,00
2068	0,00	0,00	0,00	0,00
2069	0,00	0,00	0,00	0,00
2070	0,00	0,00	0,00	0,00
2071	0,00	0,00	0,00	0,00



MUNICÍPIO DE IBEMA
PODER EXECUTIVO
ESTADO DO PARANÁ
RELATÓRIO RESUMIDO DA EXECUÇÃO ORÇAMENTÁRIA
DEMONSTRATIVO DA PROJEÇÃO ATUARIAL DO REGIME
DE PREVIDÊNCIA SOCIAL DOS SERVIDORES PÚBLICOS
ORÇAMENTO FISCAL E DA SEGURIDADE SOCIAL
2021 a 2096

RREO – ANEXO 10 (LRF, art. 53, § 1º, inciso II)						Em Reais
2072	0,00	0,00	0,00	0,00	0,00	0,00
2073	0,00	0,00	0,00	0,00	0,00	0,00
2074	0,00	0,00	0,00	0,00	0,00	0,00
2075	0,00	0,00	0,00	0,00	0,00	0,00
2076	0,00	0,00	0,00	0,00	0,00	0,00
2077	0,00	0,00	0,00	0,00	0,00	0,00
2078	0,00	0,00	0,00	0,00	0,00	0,00
2079	0,00	0,00	0,00	0,00	0,00	0,00
2080	0,00	0,00	0,00	0,00	0,00	0,00
2081	0,00	0,00	0,00	0,00	0,00	0,00
2082	0,00	0,00	0,00	0,00	0,00	0,00
2083	0,00	0,00	0,00	0,00	0,00	0,00
2084	0,00	0,00	0,00	0,00	0,00	0,00
2085	0,00	0,00	0,00	0,00	0,00	0,00
2086	0,00	0,00	0,00	0,00	0,00	0,00
2087	0,00	0,00	0,00	0,00	0,00	0,00
2088	0,00	0,00	0,00	0,00	0,00	0,00
2089	0,00	0,00	0,00	0,00	0,00	0,00
2090	0,00	0,00	0,00	0,00	0,00	0,00
2091	0,00	0,00	0,00	0,00	0,00	0,00
2092	0,00	0,00	0,00	0,00	0,00	0,00
2093	0,00	0,00	0,00	0,00	0,00	0,00
2094	0,00	0,00	0,00	0,00	0,00	0,00
2095	0,00	0,00	0,00	0,00	0,00	0,00
2096	0,00	0,00	0,00	0,00	0,00	0,00



MUNICÍPIO DE IBEMA
PODER EXECUTIVO
ESTADO DO PARANÁ
RELATÓRIO RESUMIDO DA EXECUÇÃO ORÇAMENTÁRIA
DEMONSTRATIVO DA PROJEÇÃO ATUARIAL DO REGIME
DE PREVIDÊNCIA SOCIAL DOS SERVIDORES PÚBLICOS
ORÇAMENTO FISCAL E DA SEGURIDADE SOCIAL
2021 a 2096

RREO – ANEXO 10 (LRF, art. 53, § 1º, inciso II) Em Reais

FUNDO EM REPARTIÇÃO (PLANO FINANCEIRO)

EXERCÍCIO	RECEITAS PREVIDENCIÁRIAS (a)	DESPESAS PREVIDENCIÁRIAS (b)	RESULTADO PREVIDENCIÁRIO (c) = (a-b)	SALDO FINANCEIRO DO EXERCÍCIO (d) = ("d" exerc. Anterior) + (c)
2021	0,00	0,00	0,00	0,00
2022	0,00	0,00	0,00	0,00
2023	0,00	0,00	0,00	0,00
2024	0,00	0,00	0,00	0,00
2025	0,00	0,00	0,00	0,00
2026	0,00	0,00	0,00	0,00
2027	0,00	0,00	0,00	0,00
2028	0,00	0,00	0,00	0,00
2029	0,00	0,00	0,00	0,00
2030	0,00	0,00	0,00	0,00
2031	0,00	0,00	0,00	0,00
2032	0,00	0,00	0,00	0,00
2033	0,00	0,00	0,00	0,00
2034	0,00	0,00	0,00	0,00
2035	0,00	0,00	0,00	0,00
2036	0,00	0,00	0,00	0,00
2037	0,00	0,00	0,00	0,00
2038	0,00	0,00	0,00	0,00
2039	0,00	0,00	0,00	0,00
2040	0,00	0,00	0,00	0,00
2041	0,00	0,00	0,00	0,00
2042	0,00	0,00	0,00	0,00
2043	0,00	0,00	0,00	0,00
2044	0,00	0,00	0,00	0,00
2045	0,00	0,00	0,00	0,00
2046	0,00	0,00	0,00	0,00
2047	0,00	0,00	0,00	0,00
2048	0,00	0,00	0,00	0,00
2049	0,00	0,00	0,00	0,00
2050	0,00	0,00	0,00	0,00
2051	0,00	0,00	0,00	0,00
2052	0,00	0,00	0,00	0,00
2053	0,00	0,00	0,00	0,00
2054	0,00	0,00	0,00	0,00
2055	0,00	0,00	0,00	0,00
2056	0,00	0,00	0,00	0,00
2057	0,00	0,00	0,00	0,00
2058	0,00	0,00	0,00	0,00
2059	0,00	0,00	0,00	0,00
2060	0,00	0,00	0,00	0,00
2061	0,00	0,00	0,00	0,00
2062	0,00	0,00	0,00	0,00
2063	0,00	0,00	0,00	0,00
2064	0,00	0,00	0,00	0,00
2065	0,00	0,00	0,00	0,00
2066	0,00	0,00	0,00	0,00
2067	0,00	0,00	0,00	0,00
2068	0,00	0,00	0,00	0,00
2069	0,00	0,00	0,00	0,00
2070	0,00	0,00	0,00	0,00
2071	0,00	0,00	0,00	0,00
2072	0,00	0,00	0,00	0,00



MUNICÍPIO DE IBEMA
PODER EXECUTIVO
ESTADO DO PARANÁ
RELATÓRIO RESUMIDO DA EXECUÇÃO ORÇAMENTÁRIA
DEMONSTRATIVO DA PROJEÇÃO ATUARIAL DO REGIME
DE PREVIDÊNCIA SOCIAL DOS SERVIDORES PÚBLICOS
ORÇAMENTO FISCAL E DA SEGURIDADE SOCIAL
2021 a 2096

RREO – ANEXO 10 (LRF, art. 53, § 1º, inciso II)						Em Reais
2073	0,00	0,00	0,00	0,00	0,00	0,00
2074	0,00	0,00	0,00	0,00	0,00	0,00
2075	0,00	0,00	0,00	0,00	0,00	0,00
2076	0,00	0,00	0,00	0,00	0,00	0,00
2077	0,00	0,00	0,00	0,00	0,00	0,00
2078	0,00	0,00	0,00	0,00	0,00	0,00
2079	0,00	0,00	0,00	0,00	0,00	0,00
2080	0,00	0,00	0,00	0,00	0,00	0,00
2081	0,00	0,00	0,00	0,00	0,00	0,00
2082	0,00	0,00	0,00	0,00	0,00	0,00
2083	0,00	0,00	0,00	0,00	0,00	0,00
2084	0,00	0,00	0,00	0,00	0,00	0,00
2085	0,00	0,00	0,00	0,00	0,00	0,00
2086	0,00	0,00	0,00	0,00	0,00	0,00
2087	0,00	0,00	0,00	0,00	0,00	0,00
2088	0,00	0,00	0,00	0,00	0,00	0,00
2089	0,00	0,00	0,00	0,00	0,00	0,00
2090	0,00	0,00	0,00	0,00	0,00	0,00
2091	0,00	0,00	0,00	0,00	0,00	0,00
2092	0,00	0,00	0,00	0,00	0,00	0,00
2093	0,00	0,00	0,00	0,00	0,00	0,00
2094	0,00	0,00	0,00	0,00	0,00	0,00
2095	0,00	0,00	0,00	0,00	0,00	0,00
2096	0,00	0,00	0,00	0,00	0,00	0,00

FONTE: Sistema Elotech Gestão Pública, Unidade Responsável PREFEITURA MUNICIPAL DE IBEMA, emitido em 27/jan/2023 às 08h e 58m.

VIVIANE COMIRAN
PREFEITA

RODRIGO SCATOLIN
Contador CRC - Nº PR-047066/O-4

VANUZE ELIZABETH KEMMRICH
Controle Interno



MUNICÍPIO DE IBEMA
PODER EXECUTIVO
ESTADO DO PARANÁ
RELATÓRIO RESUMIDO DA EXECUÇÃO ORÇAMENTÁRIA
DEMONSTRATIVO DA RECEITA DE
ALIENAÇÃO DE ATIVOS E APLICAÇÃO DOS RECURSOS
ORÇAMENTO FISCAL E DA SEGURIDADE SOCIAL
JANEIRO A DEZEMBRO 2.022/SEMESTRAL JULHO-DEZEMBRO

R\$ 1,00

RREO – ANEXO XI (LRF, art. 53, § 1º, inciso III)

RECEITAS	PREVISÃO ATUALIZADA (a)	RECEITAS REALIZADAS (b)		SALDO A REALIZAR (c) = (a-b)			
RECEITAS DE ALIENAÇÃO DE ATIVOS (I)	32.000,00	5.306,07		26.693,93			
Receita de Alienação de Bens Móveis	29.800,00	0,00		29.800,00			
Receita de Alienação de Bens Imóveis	0,00	0,00		0,00			
Receita de Alienação de Bens Intangíveis	0,00	0,00		0,00			
Receita de Rendimento de Aplicações Financ.	2.200,00	5.306,07		-3.106,07			
DESPESAS	DOTAÇÃO ATUALIZADA (d)	DESPESAS EMPENHADAS (e)	DESPESAS LIQUIDADAS	DESPESAS PAGAS (f)	DESPESAS INSCRITAS EM RESTOS A PAGAR NÃO PROCESSADOS	PAGAMENTO DE RESTOS A PAGAR (g)	SALDO (h) = (d-e)
APLICAÇÃO DOS RECURSOS DA ALIENAÇÃO DE ATIVOS (II)	108.029,08	76.868,07	76.868,07	76.868,07	0,00	0,00	31.161,01
Despesas de Capital	108.029,08	76.868,07	76.868,07	76.868,07	0,00	0,00	31.161,01
Investimentos	108.029,08	76.868,07	76.868,07	76.868,07	0,00	0,00	31.161,01
Inversões Financeiras	0,00	0,00	0,00	0,00	0,00	0,00	0,00
Amortização da Dívida	0,00	0,00	0,00	0,00	0,00	0,00	0,00
Despesas Correntes dos Regimes de Previdência	0,00	0,00	0,00	0,00	0,00	0,00	0,00
Regime Próprio dos Servidores Públicos	0,00	0,00	0,00	0,00	0,00	0,00	0,00
SALDO FINANCEIRO A APLICAR	2021 (i)		2022 (j) = (Ib - (II f + II g))			SALDO ATUAL (k) = (III i + III j)	
VALOR (III)	-576.038,36		-71.562,00			-647.600,36	

FON TE: Sistema Elotech Gestão Pública, Unidade Responsável PREFEITURA MUNICIPAL DE IBEMA, emitido em 27/jan/2023 as 08h e 59m.

VIVIANE COMIRAN
PREFEITA

RODRIGO SCAPOLIN
Contador CRC - Nº PR-047066/O-4

VANUZE ELIZABETH KEMMRICH
Controle Interno



MUNICÍPIO DE IBEMA
PODER EXECUTIVO
ESTADO DO PARANÁ
RELATÓRIO RESUMIDO DA EXECUÇÃO ORÇAMENTÁRIA
DEMONSTRATIVO DAS RECEITAS E DESPESAS COM AÇÕES E SERVIÇOS
PÚBLICOS DE SAÚDE
ORÇAMENTO FISCAL E DA SEGURIDADE SOCIAL
JANEIRO A DEZEMBRO 2.022/BIMESTRE NOVEMBRO-DEZEMBRO

RREO – ANEXO XII (LC 141/2012, art. 35) R\$ 1.00

RECEITAS RESULTANTES DE IMPOSTOS E TRANSFERÊNCIAS CONSTITUCIONAIS E LEGAIS	PREVISÃO INICIAL	PREVISÃO ATUALIZADA (a)	RECEITAS REALIZADAS	
			até o Bimestre (b)	% (b/a)*100
RECEITA DE IMPOSTOS (I)	2.716.500,00	3.072.763,31	2.422.178,52	78,83
Receita Resultante do Imposto Predial e Territorial Urbano - IPTU	765.000,00	849.755,39	637.331,16	75,00
IPTU	535.000,00	619.755,39	508.021,21	81,97
Multas, Juros de Mora, Dívida Ativa e Outros Encargos do IPTU	230.000,00	230.000,00	129.309,95	56,22
Receita Resultante do Imposto sobre Transmissão Inter Vivos - ITBI	320.000,00	352.465,51	250.428,23	71,05
ITBI	320.000,00	352.465,51	250.428,23	71,05
Multas, Juros de Mora, Dívida Ativa e Outros Encargos do ITBI	0,00	0,00	0,00	0,00
Receita Resultante do Imposto sobre Serviços de Qualquer Natureza - ISS	906.500,00	995.329,22	563.393,63	56,60
ISS	900.000,00	988.829,22	555.718,65	56,20
Multas, Juros de Mora, Dívida Ativa e Outros Encargos do ISS	6.500,00	6.500,00	7.674,98	118,08
Receita Resultante do Imposto sobre a Renda e Proventos de Qualquer Natureza Retido na Fonte - IRRF	725.000,00	875.213,19	971.025,50	110,95
RECEITA DE TRANSFERÊNCIAS CONSTITUCIONAIS E LEGAIS (II)	17.945.000,00	21.820.257,75	20.877.623,83	95,68
Cota-Parte FPM	12.180.000,00	14.868.481,54	14.763.410,56	99,29
Cota-Parte ITR	185.000,00	187.483,74	429.784,17	229,24
Cota-Parte IPVA	810.000,00	1.123.931,17	905.012,09	80,52
Cota-Parte ICMS	4.685.000,00	5.544.818,47	4.724.296,82	85,20
Cota-Parte IPI-Exportação	85.000,00	95.542,83	55.120,19	57,69
Compensações Financeiras Provenientes de Impostos e Transferências Constitucionais	0,00	0,00	0,00	0,00
Desoneração ICMS (LC 87/96)	0,00	0,00	0,00	0,00
Outras	0,00	0,00	0,00	0,00
TOTAL DAS RECEITAS RESULTANTES DE IMPOSTOS E TRANSFERÊNCIAS CONSTITUCIONAIS E LEGAIS - (III) = (I) + (II)	20.661.500,00	24.893.021,06	23.299.802,35	93,60

DESPESAS COM AÇÕES E SERVIÇOS PÚBLICOS DE SAÚDE (ASPS) – POR SUBFUNÇÃO E CATEGORIA ECONÔMICA	DOTAÇÃO INICIAL	DOTAÇÃO ATUALIZADA (c)	DESPESAS EMPENHADAS		DESPESAS LIQUIDADAS		DESPESAS PAGAS		Inscritas em Restos a Pagar não Processados (g)
			Até o Bimestre (d)	% (d/c) *100	Até o Bimestre (e)	% (e/c) *100	Até o Bimestre (f)	% (f/c) *100	
ATENÇÃO BÁSICA (IV)	2.838.834,00	3.623.979,83	3.165.655,07	87,35	3.165.465,07	87,35	3.164.265,07	87,31	190,00
Despesas Correntes	2.824.334,00	3.236.838,30	2.832.860,54	87,52	2.832.670,54	87,51	2.831.470,54	87,48	190,00
Despesas de Capital	14.500,00	387.141,53	332.794,53	85,96	332.794,53	85,96	332.794,53	85,96	0,00
ASSISTÊNCIA HOSPITALAR E AMBULATORIAL (V)	2.011.100,00	2.701.821,36	2.372.377,00	87,81	2.368.639,38	87,67	2.368.280,18	87,65	3.737,62
Despesas Correntes	2.010.100,00	2.675.821,36	2.348.865,82	87,78	2.345.128,20	87,64	2.344.769,00	87,63	3.737,62
Despesas de Capital	1.000,00	26.000,00	23.511,18	90,43	23.511,18	90,43	23.511,18	90,43	0,00
SUORTE PROFILÁTICO E TERAPÊUTICO (VI)	150.000,00	250.000,00	216.301,08	86,52	202.532,22	81,01	198.022,33	79,21	13.768,86
Despesas Correntes	150.000,00	250.000,00	216.301,08	86,52	202.532,22	81,01	198.022,33	79,21	13.768,86
Despesas de Capital	0,00	0,00	0,00	0,00	0,00	0,00	0,00	0,00	0,00
VIGILÂNCIA SANITÁRIA (VII)	41.600,00	41.600,00	12.038,28	28,94	12.038,28	28,94	12.038,28	28,94	0,00
Despesas Correntes	40.600,00	40.600,00	12.038,28	29,65	12.038,28	29,65	12.038,28	29,65	0,00
Despesas de Capital	1.000,00	1.000,00	0,00	0,00	0,00	0,00	0,00	0,00	0,00
VIGILÂNCIA EPIDEMIOLÓGICA (VIII)	139.600,00	151.632,46	108.457,14	71,53	108.457,14	71,53	108.457,14	71,53	0,00
Despesas Correntes	138.600,00	150.632,46	108.457,14	72,00	108.457,14	72,00	108.457,14	72,00	0,00
Despesas de Capital	1.000,00	1.000,00	0,00	0,00	0,00	0,00	0,00	0,00	0,00
ALIMENTAÇÃO E NUTRIÇÃO (IX)	0,00	0,00	0,00	0,00	0,00	0,00	0,00	0,00	0,00
Despesas Correntes	0,00	0,00	0,00	0,00	0,00	0,00	0,00	0,00	0,00
Despesas de Capital	0,00	0,00	0,00	0,00	0,00	0,00	0,00	0,00	0,00
OUTRAS SUBFUNÇÕES (X)	0,00	0,00	0,00	0,00	0,00	0,00	0,00	0,00	0,00
Despesas Correntes	0,00	0,00	0,00	0,00	0,00	0,00	0,00	0,00	0,00
Despesas de Capital	0,00	0,00	0,00	0,00	0,00	0,00	0,00	0,00	0,00
TOTAL (XI) = (IV + V + VI + VII + VIII + IX + X)	5.181.134,00	6.769.033,65	5.874.828,57	86,79	5.857.132,09	86,53	5.851.063,00	86,44	17.696,48



MUNICÍPIO DE IBEMA
PODER EXECUTIVO
ESTADO DO PARANÁ
RELATÓRIO RESUMIDO DA EXECUÇÃO ORÇAMENTÁRIA
DEMONSTRATIVO DAS RECEITAS E DESPESAS COM AÇÕES E SERVIÇOS
PÚBLICOS DE SAÚDE
ORÇAMENTO FISCAL E DA SEGURIDADE SOCIAL
JANEIRO A DEZEMBRO 2.022/BIMESTRE NOVEMBRO-DEZEMBRO

Continuação

RREO - ANEXO XII (LC 141/2012, art. 35) R\$ 1,00

APURAÇÃO DO CUMPRIMENTO DO LIMITE MÍNIMO PARA APLICAÇÃO EM ASPS	DESPESAS EMPENHADAS (d)	DESPESAS LIQUIDADAS (e)	DESPESAS PAGAS (f)
TOTAL DAS DESPESAS COM ASPS (XII) = (XI)	5.874.828,57	5.857.132,09	5.851.063,00
(-) RESTOS A PAGAR NÃO PROCESSADOS INSCRITOS INDEVIDAMENTE NO EXERCÍCIO SEM DISPONIBILIDADE FINANCEIRA (XII)	6.216,83	6.216,83	6.216,83
(-) DESPESAS CUSTEADAS COM RECURSOS VINCULADOS À PARCELA DO PERCENTUAL MÍNIMO QUE NÃO FOI APLICADA EM ASPS EM EXERCÍCIOS ANTERIORES (XIV)	0,00	0,00	0,00
(-) DESPESAS CUSTEADAS COM DISPONIBILIDADE DE CAIXA VINCULADA AOS RESTOS A PAGAR CANCELADOS (XV)	0,00	0,00	0,00
(=) VALOR APLICADO EM ASPS (XVI) = (XII - XIII - XIV - XV)	5.868.611,74	5.850.915,26	5.844.846,17
DESPESA MÍNIMA A SER APLICADA EM ASPS (XVII) = (III) X 15% (LC 141/2012)		3.494.970,35	
DESPESA MÍNIMA A SER APLICADA EM ASPS (XVII) = (III) X % (LEI ORGÂNICA MUNICIPAL)		0,00	
DIFERENÇA ENTRE O VALOR APLICADO E A DESPESA MÍNIMA A SER APLICADA (XVIII) = (XVI - (D OU E) - XVII)'	2.373.641,39	2.355.944,91	2.349.875,82
LIMITE NÃO CUMPRIDO (XIX) = (XVIII) (QUANDO VALOR FOR INFERIOR A ZERO)	0,00		
PERCENTUAL DA RECEITA DE IMPOSTOS E TRANSFERÊNCIAS CONSTITUCIONAIS E LEGAIS APLICADO EM ASPS (XVI / III)*100 (MÍNIMO DE 15% CONFORME LC Nº 141/2012 OU % DA LEI ORGÂNICA MUNICIPAL)	25,19	25,11	

CONTROLE DO VALOR REFERENTE AO PERCENTUAL MÍNIMO NÃO CUMPRIDO EM EXERCÍCIOS ANTERIORES PARA FINS DE APLICAÇÃO DOS RECURSOS VINCULADOS CONFORME ARTIGOS 25 E 26 DA LC 141/2012	LIMITE NÃO CUMPRIDO				Saldo Final (Não Aplicado) (l) = (h - (i ou j))
	Saldo Inicial (no exercício atual) (h)	Despesas Custeadas no Exercício de Referência			
		Empenhadas (i)	Liquidadas (j)	Pagas (k)	
Diferença De Limite Não Cumprido Em 2022					0,00
Diferença De Limite Não Cumprido Em 2021					
Diferença De Limite Não Cumprido Em Exercícios Anteriores					0,00
TOTAL DA DIFERENÇA DE LIMITE NÃO CUMPRIDO EM EXERCÍCIOS ANTERIORES (XX)					0,00

EXECUÇÃO DE RESTOS A PAGAR

EXERCÍCIO DO EMPENHO	Valor Mínimo para aplicação em ASPS (m)	Valor aplicado em ASPS no exercício (n)	Valor aplicado além do limite mínimo (o) = (n - m), se < 0, então (o) = 0	Total inscrito em RP no exercício (p)	RPNP Inscrito indevidamente no Exercício sem Disponibilidade e Financeira (q) = (XIVd)	Valor Inscrito em RP considerado no Limite (r) = (p - (o + q)) se < 0, então (r) = 0	Total de RP pagos (s)	Total de RP a pagar (t)	Total de RP cancelados ou prescritos (u)	Diferença entre valor aplicado e o total de RP cancelados (v) = ((o + q) - u)
Empenhos de 2022	3.494.970,35	5.874.828,57	2.379.858,22	23.765,57	6.216,83	0,00	0,00	0,00	0,00	2.386.075,05
Empenhos de 2021	0,00	0,00	0,00	0,00	0,00	0,00	0,00	0,00	0,00	0,00
Empenhos de 2020	0,00	0,00	0,00	0,00	0,00	0,00	0,00	0,00	0,00	0,00
Empenhos de 2019	0,00	0,00	0,00	0,00	0,00	0,00	0,00	0,00	0,00	0,00
Empenhos de 2018 e anteriores	0,00	0,00	0,00	0,00	0,00	0,00	0,00	0,00	0,00	0,00

TOTAL DOS RESTOS A PAGAR CANCELADOS OU PRESCRITOS ATÉ O FINAL DO EXERCÍCIO ATUAL QUE AFETARAM O CUMPRIMENTO DO LIMITE (XXI)

TOTAL DOS RESTOS A PAGAR CANCELADOS OU PRESCRITOS ATÉ O FINAL DO EXERCÍCIO ANTERIOR QUE AFETARAM O CUMPRIMENTO DO LIMITE (XXII)

TOTAL DOS RESTOS A PAGAR CANCELADOS OU PRESCRITOS NO EXERCÍCIO ATUAL QUE AFETARAM O CUMPRIMENTO DO LIMITE (XXIII) = (XXI - XXII)



MUNICÍPIO DE IBEMA
PODER EXECUTIVO
ESTADO DO PARANÁ
RELATÓRIO RESUMIDO DA EXECUÇÃO ORÇAMENTÁRIA
DEMONSTRATIVO DAS RECEITAS E DESPESAS COM AÇÕES E SERVIÇOS
PÚBLICOS DE SAÚDE
ORÇAMENTO FISCAL E DA SEGURIDADE SOCIAL
JANEIRO A DEZEMBRO 2.022/BIMESTRE NOVEMBRO-DEZEMBRO

Continuação

RREO - ANEXO XII (LC 141/2012, art. 35) R\$ 1,00

CONTROLE DOS RESTOS A PAGAR CANCELADOS OU PRESCRITOS PARA FINS DE APLICAÇÃO DA DISPONIBILIDADE DE CAIXA CONFORME ARTIGO 24, § 1º e 2º DA LC 141/2012	RESTOS A PAGAR CANCELADOS OU PRESCRITOS				
	Saldo Inicial (w)	Despesas custeadas no exercício de referência			Saldo Final (não aplicado)1 (aa) = (w - (x ou y))
		Empenhadas (x)	Liquidadas (y)	Pagas (z)	
Restos a pagar cancelados ou prescritos em 2022 a serem compensados (XXIV)	-	0,00	0,00	0,00	-
Restos a pagar cancelados ou prescritos em 2021 a serem compensados (XXV)	-	0,00	0,00	0,00	-
Restos a pagar cancelados ou prescritos em exercícios anteriores a serem compensados (XXVI)	-	0,00	0,00	0,00	-
TOTAL DE RESTOS A PAGAR CANCELADOS OU PRESCRITOS A COMPENSAR (XXVII)	-	0,00	0,00	0,00	-

RECEITAS ADICIONAIS PARA O FINANCIAMENTO DA SAÚDE NÃO COMPUTADAS NO CÁLCULO DO MÍNIMO	PREVISÃO INICIAL	PREVISÃO ATUALIZADA (a)	RECEITAS REALIZADAS	
			até o Bimestre (b)	% (b/a)*100
RECEITAS DE TRANSFERÊNCIAS PARA A SAÚDE (XXVIII)	1.017.000,00	2.193.957,84	3.220.554,63	146,79
Proveniente da União	817.000,00	1.472.676,00	2.295.364,96	155,86
Proveniente dos Estados	0,00	521.281,84	766.136,64	146,97
Proveniente de Outros Municípios	200.000,00	200.000,00	159.053,03	79,53
RECEITA DE OPERAÇÕES DE CRÉDITO INTERNAS E EXTERNAS VINCULADAS A SAÚDE (XXIX)	0,00	0,00	0,00	0,00
OUTRAS RECEITAS (XXX)	5.400,00	38.600,00	190.125,53	492,55
TOTAL DE RECEITAS ADICIONAIS PARA FINANCIAMENTO DA SAÚDE (XXXI) = (XXVIII + XXIX + XXX)	1.022.400,00	2.232.557,84	3.410.680,16	152,77

DESPESAS COM SAÚDE POR SUBFUNÇÕES E CATEGORIA ECONÔMICA NÃO COMPUTADAS NO CÁLCULO DO MÍNIMO	DOTAÇÃO INICIAL	DOTAÇÃO ATUALIZADA (c)	DESPESAS EMPENHADAS		DESPESAS LIQUIDADAS		DESPESAS PAGAS		Inscritas em Restos a Pagar não Processados (g)
			Até o Bimestre (d)	% (d/c) *100	Até o Bimestre (e)	% (e/c) *100	Até o Bimestre (f)	% (f/c) *100	
ATENÇÃO BÁSICA (XXXII)	1.097.000,00	3.841.822,28	2.585.317,93	67,29	2.570.395,45	66,91	2.551.998,16	66,43	14.922,48
Despesas Correntes	1.097.000,00	2.979.950,35	2.321.607,33	77,91	2.306.684,85	77,41	2.288.287,56	76,79	14.922,48
Despesas de Capital	0,00	861.871,93	263.710,60	30,60	263.710,60	30,60	263.710,60	30,60	0,00
ASSISTÊNCIA HOSPITALAR E AMBULATORIAL (XXXIII)	150.000,00	192.912,11	112.352,58	58,24	112.352,58	58,24	112.352,58	58,24	0,00
Despesas Correntes	150.000,00	168.224,50	88.723,76	52,74	88.723,76	52,74	88.723,76	52,74	0,00
Despesas de Capital	0,00	24.687,61	23.628,82	95,71	23.628,82	95,71	23.628,82	95,71	0,00
SUORTE PROFILÁTICO E TERAPÊUTICO (XXXIV)	0,00	0,00	0,00	0,00	0,00	0,00	0,00	0,00	0,00
Despesas Correntes	0,00	0,00	0,00	0,00	0,00	0,00	0,00	0,00	0,00
Despesas de Capital	0,00	0,00	0,00	0,00	0,00	0,00	0,00	0,00	0,00
VIGILÂNCIA SANITÁRIA (XXXV)	12.000,00	63.643,80	32.305,74	50,76	32.305,74	50,76	32.305,74	50,76	0,00
Despesas Correntes	12.000,00	63.643,80	32.305,74	50,76	32.305,74	50,76	32.305,74	50,76	0,00
Despesas de Capital	0,00	0,00	0,00	0,00	0,00	0,00	0,00	0,00	0,00
VIGILÂNCIA EPIDEMIOLÓGICA (XXXVI)	13.000,00	141.592,73	107.387,23	75,84	107.387,23	75,84	107.387,23	75,84	0,00
Despesas Correntes	13.000,00	129.931,27	97.334,46	74,91	97.334,46	74,91	97.334,46	74,91	0,00
Despesas de Capital	0,00	11.661,46	10.052,77	86,21	10.052,77	86,21	10.052,77	86,21	0,00
ALIMENTAÇÃO E NUTRIÇÃO (XXXVII)	0,00	0,00	0,00	0,00	0,00	0,00	0,00	0,00	0,00
Despesas Correntes	0,00	0,00	0,00	0,00	0,00	0,00	0,00	0,00	0,00
Despesas de Capital	0,00	0,00	0,00	0,00	0,00	0,00	0,00	0,00	0,00
OUTRAS SUBFUNÇÕES (XXXVIII)	0,00	0,00	0,00	0,00	0,00	0,00	0,00	0,00	0,00
Despesas Correntes	0,00	0,00	0,00	0,00	0,00	0,00	0,00	0,00	0,00
Despesas de Capital	0,00	0,00	0,00	0,00	0,00	0,00	0,00	0,00	0,00
TOTAL DAS DESPESAS NÃO COMPUTADAS NO CÁLCULO DO MÍNIMO (XXXIX) = (XXXII + XXXIII + XXXIV + XXXV + XXXVI + XXXVII + XXXVIII)	1.272.000,00	4.239.970,92	2.837.363,48	66,92	2.822.441,00	66,57	2.804.043,71	66,13	14.922,48



MUNICÍPIO DE IBEMA
PODER EXECUTIVO
ESTADO DO PARANÁ
RELATÓRIO RESUMIDO DA EXECUÇÃO ORÇAMENTÁRIA
DEMONSTRATIVO DAS RECEITAS E DESPESAS COM AÇÕES E SERVIÇOS
PÚBLICOS DE SAÚDE
ORÇAMENTO FISCAL E DA SEGURIDADE SOCIAL
JANEIRO A DEZEMBRO 2.022/BIMESTRE NOVEMBRO-DEZEMBRO


Continuação

R\$ 1,00

RREO - ANEXO XII (LC 141/2012, art. 35)

DESPESAS TOTAIS COM SAÚDE EXECUTADAS COM RECURSOS PRÓPRIOS E COM RECURSOS TRANSFERIDOS DE OUTROS ENTES	DOTAÇÃO INICIAL	DOTAÇÃO ATUALIZADA (c)	DESPESAS EMPENHADAS		DESPESAS LIQUIDADAS		DESPESAS PAGAS		Inscritas em Restos a Pagar não Processados (g)
			Até o Bimestre (d)	% (d/c) *100	Até o Bimestre (e)	% (e/c) *100	Até o Bimestre (f)	% (f/c) *100	
ATENÇÃO BÁSICA (XL) = (IV + XXXII)	3.946.834,00	7.508.898,11	5.750.973,00	76,59	5.735.860,52	76,39	5.716.263,23	76,13	15.112,48
ASSISTÊNCIA HOSPITALAR E AMBULATORIAL (XLI) = (V + XXXIII)	2.166.100,00	2.899.733,47	2.484.729,58	85,69	2.480.991,96	85,56	2.480.632,76	85,55	3.737,62
SUPORTE PROFILÁTICO E TERAPÊUTICO (XLII) = (VI + XXXIV)	150.000,00	250.000,00	216.301,08	86,52	202.532,22	81,01	198.022,33	79,21	13.768,86
VIGILÂNCIA SANITÁRIA (XLIII) = (VII + XXXV)	54.600,00	106.243,80	44.344,02	41,74	44.344,02	41,74	44.344,02	41,74	0,00
VIGILÂNCIA EPIDEMIOLÓGICA (XLIV) = (VIII + XXXVI)	153.600,00	294.225,19	215.844,37	73,36	215.844,37	73,36	215.844,37	73,36	0,00
ALIMENTAÇÃO E NUTRIÇÃO (XLV) = (XIX + XXXVII)	0,00	0,00	0,00	0,00	0,00	0,00	0,00	0,00	0,00
OUTRAS SUBFUNÇÕES (XLVI) = (X + XXXVIII)	0,00	0,00	0,00	0,00	0,00	0,00	0,00	0,00	0,00
TOTAL DAS DESPESAS COM SAÚDE (XLVII) = (XI + XXXIX)	6.471.134,00	11.059.100,57	8.712.192,05	78,78	8.679.573,09	99,15	8.655.106,71	99,24	32.618,96
(-) Despesas executadas com recursos provenientes das transferências de recursos de outros entes ³	1.072.000,00	3.986.067,77	2.649.809,05	66,48	2.634.886,57	66,10	2.616.489,28	65,64	0,00
TOTAL DAS DESPESAS EXECUTADAS COM RECURSOS PRÓPRIOS (XLVIII)	19.389.500,00	20.653.050,14	20.462.438,87	99,08	20.477.361,35	99,15	20.495.758,64	99,24	-14.922,48

FON TE: Sistema Elotech Gestão Pública, Unidade Responsável PREFEITURA MUNICIPAL DE IBEMA, emitido em 27/jan/2023 as 08h e 56m.



VIVIANE COMIRAN
PREFEITA



RODRIGO SCATOLIN
Contador CRC - Nº PR-047066/O-4



VANUZE ELIZABETH KEMMRICH
Controle Interno



MUNICÍPIO DE IBEMA
PODER EXECUTIVO
ESTADO DO PARANÁ
DEMOSTRATIVO DAS PARCERIAS PÚBLICO PRIVADAS
ORÇAMENTOS FISCAL E DA SEGURIDADE SOCIAL
6º Bimestre de 2022


RREO - Anexo XIII (Lei nº 11.079, de 30.12.2004, arts. 22, 25 e 28)

R\$ 1,00


IMPACTOS DAS CONTRATAÇÕES DE PPP	SALDO TOTAL EM 31 DE DEZEMBRO DO EXERCÍCIO ANTERIOR		SALDO FINAL Até o Bimestre								
	EXERCÍCIO ANTERIOR	EXERCÍCIO CORRENTE	2023	2024	2025	2026	2027	2028	2029	2030	2031
DESPESAS DE PPP											

Fonte: Sistema Elotech Gestão Pública. Unidade Responsável: PREFEITURA MUNICIPAL DE IBEMA, emitido em 27/jan/2023 às 08h e 48m.

Nota:


VIVIANE COMIRAN
PREFEITA


RODRIGO SCATOLIN
Contador CRC - Nº PR-047066/O-4


VANUZE ELIZABETH KEMMRICH
Controle Interno



MUNICÍPIO DE IBEMA
PODER EXECUTIVO
ESTADO DO PARANÁ
RELATÓRIO RESUMIDO DA EXECUÇÃO ORÇAMENTÁRIA
DEMONSTRATIVO SIMPLIFICADO DO RELATÓRIO RESUMIDO DA
EXECUÇÃO ORÇAMENTÁRIA
ORÇAMENTO FISCAL E DA SEGURIDADE SOCIAL
JANEIRO A DEZEMBRO 2.022/SEMESTRAL JULHO-DEZEMBRO




LR.F. Art. 48 - Anexo XIV	RS 1,00
BALANÇO ORÇAMENTÁRIO	
	Até Período
RECEITAS	
Previsão Inicial	24.677.000,00
Previsão Atualizada	36.937.059,99
Receitas Realizadas	33.069.594,25
Déficit Orçamentário	0,00
Saldos de Exercícios Anteriores (Utilizados para Créditos Adicionais)	5.666.022,14
DESPESAS	
Dotação Inicial	24.677.000,00
Dotação Atualizada	43.487.792,13
Despesas Empenhadas	32.859.554,24
Despesas Liquidadas	30.596.917,30
Despesas Pagas	29.943.530,87
Superávit Orçamentário	2.472.676,95
DESPESAS POR FUNÇÃO / SUBFUNÇÃO	Até Período
Despesas Empenhadas	32.859.554,24
Despesas Liquidadas	30.596.917,30
RECEITA CORRENTE LÍQUIDA - RCL	Até Período
Receita Corrente Líquida	30.933.150,94
Receita Corrente Líquida Ajustada para Cálculo dos Limites de Endividamento	29.631.610,94
Receita Corrente Líquida Ajustada para Cálculo dos Limites da Despesa com Pessoal	29.631.610,94



Continuação

MUNICÍPIO DE IBEMA
PODER EXECUTIVO
ESTADO DO PARANÁ
RELATÓRIO RESUMIDO DA EXECUÇÃO ORÇAMENTÁRIA
DEMONSTRATIVO SIMPLIFICADO DO RELATÓRIO RESUMIDO DA
EXECUÇÃO ORÇAMENTÁRIA
ORÇAMENTO FISCAL E DA SEGURIDADE SOCIAL
JANEIRO A DEZEMBRO 2.022/SEMESTRAL JULHO-DEZEMBRO



RECEITAS E DESPESAS DO REGIME PRÓPRIO DE PREVIDÊNCIA DOS SERVIDORES		Até Período
Regime Próprio de Previdência dos Servidores - PLANO PREVIDENCIÁRIO		
Receitas Previdenciárias Realizadas		0,00
Despesas Previdenciárias Empenhadas		0,00
Despesas Previdenciárias Liquidadas		0,00
Despesas Previdenciárias Pagas		0,00
Resultado Previdenciário		0,00
Regime Próprio de Previdência dos Servidores - PLANO FINANCEIRO		
Receitas Previdenciárias Realizadas		0,00
Despesas Previdenciárias Empenhadas		0,00
Despesas Previdenciárias Liquidadas		0,00
Despesas Previdenciárias Pagas		0,00
Resultado Previdenciário		0,00
RESULTADOS PRIMÁRIO E NOMINAL		
Meta Fixada no AMF da LDO (a)	Resultado até o Período (b)	% em Relação à Meta (b/a)
0,00	3.184.622,45	0,00
0,00	2.417.764,07	0,00
Resultado Nominal		
Resultado Primário		

Continua Página: 2

www.closetech.com.br



Continuação

MUNICÍPIO DE IBEMA
PODER EXECUTIVO
ESTADO DO PARANÁ
RELATÓRIO RESUMIDO DA EXECUÇÃO ORÇAMENTÁRIA
DEMONSTRATIVO SIMPLIFICADO DO RELATÓRIO RESUMIDO DA
EXECUÇÃO ORÇAMENTÁRIA
ORÇAMENTO FISCAL E DA SEGURIDADE SOCIAL
JANEIRO A DEZEMBRO 2.022/SEMESTRAL JULHO-DEZEMBRO



RESTOS A PAGAR POR PODER E MINISTÉRIO PÚBLICO	Inscrito	Cancelado Até o Período	Pagamento Até o Período	Saldo a Pagar	Limites Constitucionais Anuais				
					Valor Apurado Até Período	% Mínimo a Aplicar Exerc.			
RESTOS A PAGAR PROCESSADOS									
Poder Executivo	461.868,84	0,00	442.922,55	18.946,29					
Poder Legislativo	0,00	0,00	0,00	0,00					
Poder Judiciário	0,00	0,00	0,00	0,00					
Ministério Público	0,00	0,00	0,00	0,00					
Defensoria Pública	0,00	0,00	0,00	0,00					
RESTOS A PAGAR NÃO PROCESSADOS									
Poder Executivo	551.172,18	31.069,91	520.102,27	0,00					
Poder Legislativo	0,00	0,00	0,00	0,00					
Poder Judiciário	0,00	0,00	0,00	0,00					
Ministério Público	0,00	0,00	0,00	0,00					
Defensoria Pública	0,00	0,00	0,00	0,00					
TOTAL	1.013.041,02	31.069,91	963.024,82	18.946,29					
DESPESAS COM MANUTENÇÃO E DESENVOLVIMENTO DO ENSINO									
Mínimo Anual de <18% / 25%> das Receitas de Impostos na Manutenção e Desenvolvimento do Ensino	6.695.261,60	<18% / 25%>	27,15	83,47					
Mínimo Anual de 70% do FUNDEB na Remuneração dos Profissionais da Educação Básica	3.595.699,80	70%		0,00					
Percentual de 50% da Complementação da União ao FUNDEB (VAAT) na Educação Infantil	0,00	50%		0,00					
Mínimo de 15% da Complementação da União ao FUNDEB (VAAT) em Despesas de Capital	0,00	15%		0,00					

www.elotech.com.br

Continua Página: 3



Continuação



MUNICÍPIO DE IBEMA
PODER EXECUTIVO
ESTADO DO PARANÁ
RELATÓRIO RESUMIDO DA EXECUÇÃO ORÇAMENTÁRIA
DEMONSTRATIVO SIMPLIFICADO DO RELATÓRIO RESUMIDO DA
EXECUÇÃO ORÇAMENTÁRIA
ORÇAMENTO FISCAL E DA SEGURIDADE SOCIAL
JANEIRO A DEZEMBRO 2.022/SEMESTRAL JULHO-DEZEMBRO

RECEITAS DE OPERAÇÕES DE CRÉDITO E DESPESAS DE CAPITAL	Valor Apurado Até Período		Saldo Não Realizado	
	Exercício	10º Exercício	20º Exercício	35º Exercício
Receita de Operação de Crédito		0,00		0,00
Despesa de Capital Líquida		6.063.899,43		5.036.395,29
PROJEÇÃO ATUARIAL DOS REGIMES DE PREVIDÊNCIA				
Fundo em Capitalização (Plano Previdenciário)				
Receitas Previdenciárias	0,00	0,00	0,00	0,00
Despesas Previdenciárias	0,00	0,00	0,00	0,00
Resultado Previdenciário	0,00	0,00	0,00	0,00
Fundo em Repartição (Plano Financeiro)				
Receitas Previdenciárias	0,00	0,00	0,00	0,00
Despesas Previdenciárias	0,00	0,00	0,00	0,00
Resultado Previdenciário	0,00	0,00	0,00	0,00
RECEITA DA ALIENAÇÃO DE ATIVOS E APLICAÇÕES DE RECURSOS				
Receita da Alienação de Ativos		5.306,07		26.693,93
Aplicação dos Recursos da Alienação de Ativos		76.868,07		31.161,01
DESPESAS COM AÇÕES E SERVIÇOS PÚBLICOS DE SAÚDE				
Despesas com Ações e Serviços Públicos de Saúde executadas com recursos de impostos	Valor Apurado Até Período	Limites Constitucionais Anuais		
	5.868.611,74	% Mínimo a Aplicar Exerc.	% Aplicado até o Período	
		15,00	25,19	
DESPESAS DE CARÁTER CONTINUADO DERIVADAS DE PPP				
Total das Despesas Consideradas para o Limite / RCL (%)				0,00

www.eletrich.com.br

Continua Página: 4



Continuação



MUNICÍPIO DE IBEMA
PODER EXECUTIVO
ESTADO DO PARANÁ
RELATÓRIO RESUMIDO DA EXECUÇÃO ORÇAMENTÁRIA
DEMONSTRATIVO SIMPLIFICADO DO RELATÓRIO RESUMIDO DA
EXECUÇÃO ORÇAMENTÁRIA
ORÇAMENTO FISCAL E DA SEGURIDADE SOCIAL
JANEIRO A DEZEMBRO 2.022/SEMESTRAL JULHO-DEZEMBRO

FONTE: Sistema Eletrônico Gestor Público, Unidade Responsável: PREFEITURA MUNICIPAL DE IBEMA, emitido em 27/jan/2023, às 08h e 52m.

VIVIANE COMIRAN
PREFEITA

RODRIGO SCAPOLIN
Contador CRC - Nº PR-047066/O-4

VANUZE ELIZABETH KEMMRICH
Controlé Interno

Página: 5

www.eletrich.com.br




MUNICÍPIO DE IBEMA
PODER EXECUTIVO
ESTADO DO PARANÁ
RELATÓRIO DE GESTÃO FISCAL
DEMONSTRATIVO DA DESPESA COM PESSOAL
ORÇAMENTO FISCAL E DA SEGURIDADE SOCIAL
JANEIRO/2022 A DEZEMBRO/2022

RGF - ANEXO 1 (LRF, art. 55, inciso I, alínea "a")

R\$ 1,00

DESPESA COM PESSOAL	DESPESAS EXECUTADAS (Últimos 12 Meses)												INSCRITAS EM RESTOS A PAGAR NÃO PROCESSADOS (b)	
	LÍQUIDADAS													
	1 / 2.022	2 / 2.022	3 / 2.022	4 / 2.022	5 / 2.022	6 / 2.022	7 / 2.022	8 / 2.022	9 / 2.022	10 / 2.022	11 / 2.022	12 / 2.022		TOTAL (ÚLTIMOS 12 MESES) (a)
DESPESA BRUTA COM PESSOAL (I)	1.066.660,87	964.520,04	1.091.944,77	1.058.048,11	1.154.437,12	1.091.271,37	1.124.471,57	1.120.555,08	1.132.891,61	1.204.359,50	1.124.043,18	2.311.385,30	14.444.588,52	0,00
Pessoal Ativo	1.065.448,87	965.308,04	1.090.732,77	1.056.836,11	1.153.225,12	1.090.059,37	1.123.259,57	1.119.343,08	1.131.679,61	1.203.147,50	1.122.831,18	2.308.961,30	14.428.832,52	0,00
Vencimentos, Vantagens e Outras Despesas Variáveis	836.071,38	806.611,69	915.951,38	879.577,01	972.546,32	912.053,90	937.830,31	935.663,49	948.184,77	1.013.275,65	938.734,72	1.929.910,76	12.026.411,38	0,00
Obrigações Patronais	229.377,49	156.696,35	174.781,39	177.259,10	180.678,80	178.005,47	185.429,26	183.679,59	183.494,84	189.871,85	184.096,46	379.050,54	2.402.421,14	0,00
Pessoal Inativo e Pensionistas	1.212,00	1.212,00	1.212,00	1.212,00	1.212,00	1.212,00	1.212,00	1.212,00	1.212,00	1.212,00	1.212,00	2.424,00	15.756,00	0,00
Aposentadorias, Reserva e Reformas	1.212,00	1.212,00	1.212,00	1.212,00	1.212,00	1.212,00	1.212,00	1.212,00	1.212,00	1.212,00	1.212,00	2.424,00	15.756,00	0,00
Pensões	0,00	0,00	0,00	0,00	0,00	0,00	0,00	0,00	0,00	0,00	0,00	0,00	0,00	0,00
Outras Despesas de Pessoal Decorrentes de Contratos de Terceirização ou de Contratação de Forma Indireta (§ 1º do art. 18 da LRF)	0,00	0,00	0,00	0,00	0,00	0,00	0,00	0,00	0,00	0,00	0,00	0,00	0,00	0,00
Outras Despesas de Pessoal Decorrentes de Contratos de Terceirização ou de Contratação de Forma Indireta (Exceção Elemento 34)	0,00	0,00	0,00	0,00	0,00	0,00	0,00	0,00	0,00	0,00	0,00	0,00	0,00	0,00
DESPESAS NÃO COMPUTADAS (I* do art. 19 da LRF) (II)	4.334,63	318,89	14.180,74	0,00	7.897,91	1.670,00	8.901,84	0,00	0,00	0,00	0,00	31.892,29	78.515,20	0,00
Indenizações por Demissão e Incentivos das Demissões Voluntárias	4.334,63	318,89	14.180,74	0,00	7.897,91	1.670,00	8.901,84	0,00	0,00	0,00	0,00	31.892,29	78.515,20	0,00
Decorrentes de Decisão Judicial de Período Anterior ao da Apuração	0,00	0,00	0,00	0,00	0,00	0,00	0,00	0,00	0,00	0,00	0,00	0,00	0,00	0,00
Despesas de Exercícios Anteriores de período anterior ao da apuração	0,00	0,00	0,00	0,00	0,00	0,00	0,00	0,00	0,00	0,00	0,00	0,00	0,00	0,00
Inativos e Pensionistas com Recursos Vinculados	0,00	0,00	0,00	0,00	0,00	0,00	0,00	0,00	0,00	0,00	0,00	0,00	0,00	0,00
Instrução Normativa TCE/PR 56/2011	0,00	0,00	0,00	0,00	0,00	0,00	0,00	0,00	0,00	0,00	0,00	0,00	0,00	0,00
Pensionistas	0,00	0,00	0,00	0,00	0,00	0,00	0,00	0,00	0,00	0,00	0,00	0,00	0,00	0,00
IRRF	0,00	0,00	0,00	0,00	0,00	0,00	0,00	0,00	0,00	0,00	0,00	0,00	0,00	0,00
Vencimentos dos agentes comunitários de saúde e agentes de combate às endemias (EC 120/2022)	0,00	0,00	0,00	0,00	0,00	0,00	0,00	0,00	0,00	0,00	0,00	0,00	0,00	0,00
DESPESA LÍQUIDA COM PESSOAL (III) = (I - II)	1.062.326,24	964.201,15	1.077.764,03	1.058.048,11	1.146.539,21	1.089.601,37	1.115.569,73	1.120.555,08	1.132.891,61	1.204.359,50	1.114.734,28	2.279.493,01	14.366.073,32	0,00

(Handwritten signatures)




MUNICÍPIO DE IBEMA
PODER EXECUTIVO
ESTADO DO PARANÁ
RELATÓRIO DE GESTÃO FISCAL
DEMONSTRATIVO DA DESPESA COM PESSOAL
ORÇAMENTO FISCAL E DA SEGURIDADE SOCIAL
JANEIRO/2022 A DEZEMBRO/2022

GF - ANEXO I (LRF, art. 55, inciso I, alínea "a")


APURAÇÃO DO CUMPRIMENTO DO LIMITE LEGAL		VALOR	% SOBRE RCL AJUSTADA
RECEITA CORRENTE LÍQUIDA - RCL (IV)		30.933.150,94	-
(-) Transferências obrigatórias da União relativas às emendas individuais (art. 166-A, § 1º, da CF) (V)		1.301.540,00	-
(-) Transferências obrigatórias da União relativas às emendas de bancada (art. 166, § 16 da CF) (VI)		0,00	-
(-) Recursos destinados ao pagamento dos agentes comunitários de saúde e dos agentes de combate às endemias (§ 11 do art. 198, da CF - EC 120/22) (VII)		0,00	-
RECEITA CORRENTE LÍQUIDA AJUSTADA PARA CÁLCULO DOS LIMITES DA DESPESA COM PESSOAL (VIII) = (IV - V - VI - VII)		29.631.610,94	-
DESPESA TOTAL COM PESSOAL - DTP (IX) = (III a + III b)		14.366.073,32	48,48
LIMITE MÁXIMO (X) (incisos I, II e III, art. 20 da LRF)		16.001.069,91	54,00
LIMITE PRUDENCIAL (XI) = (0,95 % X) (parágrafo único do art. 22 da LRF)		15.201.016,41	51,30
LIMITE DE ALERTA (XII) = (0,90 % X) (inciso II do § 1º do art. 59 da LRF)		14.400.962,92	48,60

RS 1,00

PONTE: Sistema Eletech Gestão Pública, Unidade Responsável, emitido em 27/jan/2023 às 09h e 03m.
I - Nos demonstrativos elaborados no primeiro e no segundo quadrimestre de cada exercício, os valores de restos a pagar não processados inscritos em 31 de dezembro do exercício anterior continuaram a ser informados nesse campo. Esses valores ~~deverão~~ são lançados pelo seu processamento, e somente no caso de embelecamento podem ser excluídos.


VIVIANE COMIRAN
PREFEITA


RODRIGO SCATOLIN
Contador CRC - Nº PR-0470660-4


VANUZE ELIZABETH KEMMRICH
Controle Interno



MUNICÍPIO DE IBEMA
ESTADO DO PARANÁ
RELATÓRIO DE GESTÃO FISCAL
DEMONSTRATIVO DA DÍVIDA CONSOLIDADA LÍQUIDA
ORÇAMENTO FISCAL E DA SEGURIDADE SOCIAL
JANEIRO A DEZEMBRO / 2.022

RS 1,00

RGF - ANEXO 2 (LRF, Art. 55, inciso I, alínea "b")

DÍVIDA CONSOLIDADA	SALDO DO EXERCÍCIO ANTERIOR	SALDO DO EXERCÍCIO DE 2022	
		Até 1º Sem.	Até 2º Sem.
DÍVIDA CONSOLIDADA - DC (I)	4.648.642,97	5.028.769,00	4.762.775,08
Dívida Mobilária	0,00	0,00	0,00
Dívida Contratual	4.648.642,97	5.028.769,00	4.762.775,08
Empréstimos	33.849,50	854.601,03	839.569,34
Interna	33.849,50	854.601,03	839.569,34
Externa	0,00	0,00	0,00
Reestruturação da Dívida de Estados e Municípios	0,00	0,00	0,00
Financiamentos	4.035.049,50	4.035.049,50	3.785.645,46
Internos	4.035.049,50	4.035.049,50	3.785.645,46
Externos	0,00	0,00	0,00
Parcelamento e Renegociação de dívidas	139.118,47	139.118,47	137.560,28
De Tributos	0,00	0,00	0,00
De Contribuições Previdenciárias	139.118,47	139.118,47	137.560,28
De Demais Contribuições Sociais	0,00	0,00	0,00
Do FGTS	0,00	0,00	0,00
Com Instituição Não Financeira	0,00	0,00	0,00
Demais Dívidas Contratuais	440.625,50	0,00	0,00
Precatórios Posteriores a 05/05/2000 (Inclusive) - Vencidos e não Pagos	0,00	0,00	0,00
Outras Dívidas	0,00	0,00	0,00
DEDUÇÕES (II)	6.619.429,57	9.689.212,41	8.572.004,25
Disponibilidade de Caixa	6.619.429,57	9.689.212,41	8.572.004,25
Disponibilidade de Caixa Bruta	7.095.333,61	10.199.406,99	9.336.753,47
(-) Restos a Pagar Processados	461.868,84	408.919,89	647.485,21
(-) Depósitos Restituíveis e Valores Vinculados	14.035,20	101.274,69	117.264,01
Demais Haveres Financeiros	0,00	0,00	0,00
DÍVIDA CONSOLIDADA LÍQUIDA - DCL (III) = (I-II)	-1.970.786,60	-4.660.443,41	-3.809.229,17
RECEITA CORRENTE LÍQUIDA - RCL (IV)	0,00	27.701.872,39	30.933.150,94
(-) Transferências obrigatórias da União relativas às emendas individuais (art. 166-A, § 1º, da CF) (V)	0,00	1.401.540,00	1.301.540,00
RECEITA CORRENTE LÍQUIDA AJUSTADA PARA CÁLCULO DOS LIMITES DE ENDIVIDAMENTO (VI = (IV - V))	0,00	26.300.332,39	29.631.610,94
% DA DC SOBRE RCL AJUSTADA (I/VI)	0,00	19,12	16,07
% DA DCL SOBRE RCL AJUSTADA (III/VI)	0,00	-17,72	-12,86
LIMITE DEFINIDO POR RESOLUÇÃO DO SENADO FEDERAL - <120%>	0,00	31.560.398,87	35.557.933,13
LIMITE DE ALERTA (inciso III do § 1º do art. 59 da LRF) - <108%>	0,00	28.404.358,98	32.002.139,82
OUTROS VALORES NÃO INTEGRANTES DA DC	SALDO DO EXERCÍCIO ANTERIOR	SALDO DO EXERCÍCIO DE 2022	
		Até 1º Sem.	Até 2º Sem.
PRECATÓRIOS ANTERIORES A 05/05/2000	0,00	0,00	0,00
PRECATÓRIOS POSTERIORES A 05/05/2000 (Não incluídos na DC)	0,00	0,00	0,00
PASSIVO ATUARIAL	0,00	0,00	0,00
RP NÃO PROCESSADOS	551.172,18	0,00	2.262.636,94
ANTECIPAÇÕES DE RECEITA ORÇAMENTÁRIA - ARO	0,00	0,00	0,00
DÍVIDA CONTRATUAL DE PPP	0,00	0,00	0,00
APROPRIAÇÃO DE DEPÓSITOS JUDICIAIS	0,00	0,00	0,00

FONTE: Sistema Eletrônico de Gestão Pública, Unidade Responsável, emitido em 27/jan/2023 às 09h e 05m.

VIVIANE COMIRAN

PREFEITA

RODRIGO SCATOLIN

Contador CRC - Nº PR-047066/O-4

VANUZE ELIZABETH KEMMRICH

Controle Interno



MUNICÍPIO DE IBEMA
PODER EXECUTIVO
ESTADO DO PARANÁ
RELATÓRIO DE GESTÃO FISCAL
DEMONSTRATIVO DAS GARANTIAS E CONTRAGARANTIAS DE VALORES
ORÇAMENTO FISCAL E DA SEGURIDADE SOCIAL
JANEIRO A DEZEMBRO / 2.022


RGF - ANEXO 3 (LRF, art. 55, inciso I, alínea "c" e art. 40, §1º) R\$ 1,00

GARANTIAS CONCEDIDAS	SALDO DO EXERCÍCIO ANTERIOR	SALDO DO EXERCÍCIO DE 2022	
		Até o 1º Semestre	Até o 2º Semestre
TOTAL GARANTIAS CONCEDIDAS (V) = (I + II + III + IV)	0,00	0,00	0,00
RECEITA CORRENTE LÍQUIDA - RCL (VI)	0,00	27.701.872,39	30.933.150,94
(-) Transferências obrigatórias da União relativas às emendas individuais (art. 166-A, § 1º, da CF) (VII)	0,00	1.401.540,00	1.301.540,00
RECEITA CORRENTE LÍQUIDA AJUSTADA PARA CÁLCULO DOS LIMITES DE ENDIVIDAMENTO (VIII) = (VI - VII)	0,00	26.300.332,39	29.631.610,94
% do TOTAL DAS GARANTIAS sobre a RCL AJUSTADA (V/VIII)	0,00	0,00	0,00
LIMITE DEFINIDO POR RESOLUÇÃO DO SENADO FEDERAL - <22%>	0,00	5.786.073,13	6.518.954,41
LIMITE DE ALERTA (inciso III do §1º do art. 59 da LRF) - <19,80%>	0,00	5.207.465,81	5.867.058,97

CONTRAGARANTIAS RECEBIDAS	SALDO DO EXERCÍCIO ANTERIOR	SALDO DO EXERCÍCIO DE 2022	
		Até o 1º Semestre	Até o 2º Semestre
TOTAL CONTRAGARANTIAS RECEBIDAS (XIII) = (IX + X + XI + XII)	0,00	0,00	0,00

MEDIDAS CORRETIVAS:

FON TE: Sistema Elotech Gestão Pública. Unidade Responsável, emitido em 27/jan/2023 as 09h e 07m.


VIVIANE COMIRAN
PREFEITA


RODRIGO SCAPOLIN
Contador CRC - Nº PR-047066/O-4


VANUZE ELIZABETH KEMMRICH
Controle Interno



MUNICÍPIO DE IBEMA
PODER EXECUTIVO
ESTADO DO PARANÁ
RELATÓRIO DE GESTÃO FISCAL
DEMONSTRATIVO DAS OPERAÇÕES DE CRÉDITO
ORÇAMENTO FISCAL E DA SEGURIDADE SOCIAL
JANEIRO A DEZEMBRO 2.022/SEMESTRAL JULHO-DEZEMBRO

R\$ 1,00

RGF – ANEXO 4 (LRF, art. 55, inciso I, alínea "d" e inciso III alínea "c")

OPERAÇÕES DE CRÉDITO	VALOR REALIZADO	
	No Semestre de Referência	Até o Semestre de Referência (a)
Mobiliária	0,00	0,00
Interna	0,00	0,00
Externa	0,00	0,00
Contratual	0,00	0,00
Interna	0,00	0,00
Empréstimos	0,00	0,00
Aquisição Financiada de Bens e Arrendamento Mercantil Financeiro	0,00	0,00
Antecipação de Receita pela Venda a Termo de Bens e Serviços	0,00	0,00
Assunção, Reconhecimento e Confissão de Dívidas (LRF, art. 29, § 1º)	0,00	0,00
Operações de crédito não sujeitas ao limite para fins de contratação ¹ (I)	0,00	0,00
Externa	0,00	0,00
Empréstimos	0,00	0,00
Aquisição Financiada de Bens e Arrendamento Mercantil Financeiro	0,00	0,00
Antecipação de Receita pela Venda a Termo de Bens e Serviços	0,00	0,00
Assunção, Reconhecimento e Confissão de Dívidas (LRF, art. 29, § 1º)	0,00	0,00
Operações de crédito não sujeitas ao limite para fins de contratação ¹ (II)	0,00	0,00
TOTAL (III)	0,00	0,00
APURAÇÃO DO CUMPRIMENTO DOS LIMITES	VALOR	% SOBRE A RCL
RECEITA CORRENTE LÍQUIDA - RCL (IV)	30.933.150,94	-
(-) Transferências obrigatórias da União relativas às emendas individuais (§ 1º, art. 166-A da CF) (V)	1.301.540,00	-
RECEITA CORRENTE LÍQUIDA AJUSTADA PARA CÁLCULO DOS LIMITES DE ENDIVIDAMENTO (VI) = (IV - V)	29.631.610,94	-
OPERAÇÕES VEDADAS (VII)	0,00	0,00
TOTAL CONSIDERADO PARA FINS DA APURAÇÃO DO CUMPRIMENTO DO LIMITE (VIII) = (IIIa + VII - Ia - IIa)	0,00	0,00
LIMITE GERAL DEFINIDO POR RESOLUÇÃO DO SENADO FEDERAL PARA AS OPERAÇÕES DE CRÉDITO INTERNAS E EXTERNAS (16%)	4.741.057,75	16,00
LIMITE DE ALERTA (inciso III do §1º do art. 59 da LRF) - <14,40%>	4.266.951,98	14,40
OPERAÇÕES DE CRÉDITO POR ANTECIPAÇÃO DA RECEITA ORÇAMENTÁRIA	0,00	0,00
LIMITE DEFINIDO POR RESOLUÇÃO DO SENADO FEDERAL PARA AS OPERAÇÕES DE CRÉDITO POR ANTECIPAÇÃO DA RECEITA ORÇAMENTÁRIA	2.074.212,77	7,00

OUTRAS OPERAÇÕES QUE INTEGRAM A DÍVIDA CONSOLIDADA	VALOR REALIZADO	
	No Semestre de Referência	Até o Semestre de Referência (a)
Parcelamentos de Dívidas	0,00	0,00
Tributos	0,00	0,00
Contribuições Previdenciárias	0,00	0,00
FGTS	0,00	0,00
Demais Contribuições Sociais	0,00	0,00
Operações de reestruturação e recomposição do principal de dívidas	0,00	0,00

FON TE: Sistema Elotech Gestão Pública, Unidade Responsável PREFEITURA MUNICIPAL DE IBEMA, emitido em 27/jan/2023 às 09h e 08m.

¹ Conforme Manual de Instrução de Pleitos - MIP STN/COPEM, essas operações podem ser contratadas mesmo que não haja margem disponível nos limites. No entanto, uma vez contratadas, os fluxos de tais operações terão seus efeitos contabilizados para fins da contratação de outras operações de crédito.

VIVIANE COMIRAN
PREFEITA

RODRIGO SCATOLIN
Contador CRC - Nº PR-047066/O-4

VANUZE ELIZABETH KEMMRICH
Controle Interno



MUNICÍPIO DE IBEMA
PODER EXECUTIVO
ESTADO DO PARANÁ
RELATÓRIO DE GESTÃO FISCAL
DEMONSTRATIVO DA DISPONIBILIDADE DE CAIXA E DOS RESTOS A PAGAR
ORÇAMENTO FISCAL E DA SEGURIDADE SOCIAL
JANEIRO A DEZEMBRO DE 2.022


RGF - ANEXO V (LRF, Art. 55, inciso III, alínea "a")


IDENTIFICAÇÃO DOS RECURSOS	OBRIGAÇÕES FINANCEIRAS						DISPONIBILIDADE DE CAIXA BRUTA (c)	INSUFICIÊNCIA FINANCEIRA VERIFICADA NO CONSÓRCIO PÚBLICO (f)	DISPONIBILIDADE DE CAIXA LÍQUIDA (ANTES DA INSCRIÇÃO EM RESTOS A PAGAR NÃO PROCESSADOS) (g) = (a - b + c + d + e) - f	RESTOS A PAGAR EMPENHADOS E LIQUIDADOS NÃO DO EXERCÍCIO (h)	EMPENHOS NÃO LIQUIDADOS CANCELADOS (NÃO INSCRITOS POR INSUFICIÊNCIA FINANCEIRA)	DISPONIBILIDADE DE CAIXA LÍQUIDA (APÓS A INSCRIÇÃO EM RESTOS A PAGAR NÃO PROCESSADOS DO EXERCÍCIO) (i) = (g-h)
	Restos a Pagar - Liquidados e Não Liquidados		Restos a Pagar - Não Liquidados e Anteriores		Demais Obrigações Financeiras							
	De Exercícios Anteriores (b)	Do Exercício (c)	De Exercícios Anteriores (d)	De Exercícios Anteriores (e)	De Exercícios Anteriores (f)	De Exercícios Anteriores (g)						
TOTAL RECURSOS NÃO VINCULADOS (I)	5.505.317,11	110.637,96	0,00	0,00	0,00	0,00	0,00	5.379.384,07	95.828,72	0,00	5.283.555,35	
Recursos Ordinários	5.505.317,11	110.637,96	0,00	0,00	0,00	0,00	0,00	5.379.384,07	95.828,72	0,00	5.283.555,35	
Outros Recursos não Vinculados	0,00	0,00	0,00	0,00	0,00	0,00	0,00	0,00	0,00	0,00	0,00	
TOTAL RECURSOS VINCULADOS (II)	3.004.512,77	3.651,21	517.900,96	0,00	234.528,02	0,00	0,00	2.248.432,58	2.166.808,22	0,00	81.624,36	
Receitas de Impostos e de Transferência de Impostos - Educação	-37.114,41	0,00	292,46	0,00	0,00	0,00	0,00	-37.406,87	15.492,01	0,00	-52.898,88	
Transferências do FUNDEB	27.357,06	0,00	557,00	0,00	0,00	0,00	0,00	26.800,06	56,00	0,00	26.744,06	
Outros Recursos Vinculados à Educação	-76.893,14	0,00	9.041,53	0,00	0,00	0,00	0,00	-85.934,67	128.597,36	0,00	-214.532,03	
Receitas de Impostos e de Transferência de Impostos - Saúde	-224.436,68	3.651,21	5.709,89	0,00	0,00	0,00	0,00	-243.797,78	13.958,86	0,00	-257.756,64	
Outros Recursos Vinculados à Saúde	1.862.596,91	0,00	18.397,29	0,00	0,00	0,00	0,00	1.844.599,62	14.922,48	0,00	1.829.677,14	
Recursos Vinculados à Assistência Social	297.854,57	0,00	72,40	0,00	0,00	0,00	0,00	297.782,17	3.278,75	0,00	294.503,42	
Recursos Vinculados ao RPPS - Fundo em Capitalização (Plano Previdenciário)?	0,00	0,00	0,00	0,00	0,00	0,00	0,00	0,00	0,00	0,00	0,00	
Recursos Vinculados ao RPPS - Fundo em Repartição (Plano Financeiro)	0,00	0,00	0,00	0,00	0,00	0,00	0,00	0,00	0,00	0,00	0,00	
Recursos Vinculados ao RPPS - Taxa de Administração	0,00	0,00	0,00	0,00	0,00	0,00	0,00	0,00	0,00	0,00	0,00	
Recursos de Operações de Crédito (exceto vinculados à Educação e à Saúde)	0,00	0,00	0,00	0,00	0,00	0,00	0,00	0,00	0,00	0,00	0,00	
Recursos de Alienação de Bens/Ativos	4.467,08	0,00	0,00	0,00	0,00	0,00	0,00	4.467,08	0,00	0,00	4.467,08	
Recursos Extraorçamentários	117.264,01	0,00	0,00	0,00	0,00	0,00	0,00	117.264,01	0,00	0,00	117.264,01	
Outros Recursos Vinculados	1.043.017,37	0,00	483.830,39	0,00	117.264,01	0,00	0,00	441.922,97	1.990.202,76	0,00	-1.548.579,79	
TOTAL (III) = (I + II)	8.509.829,88	18.946,29	628.538,92	0,00	234.528,02	0,00	0,00	7.627.816,65	2.262.636,94	0,00	5.365.179,71	

FONTE: Sistema EloTech Gestão Pública, Unidade Responsável PREFEITURA MUNICIPAL DE IBEMA, emitido em 27/jan/2023 às 09h e 09m.

NOTA:
1. Essa coluna poderá apresentar valor negativo, indicando, nesse caso, insuficiência de caixa após o registro das obrigações financeiras.
2. Nessa linha não devem ser informados os investimentos destinados à acumulação para pagamentos futuros.


JULIANA CORRÊA
PREFEITA


RODRIGO SCATOLIN
Contador CRC - Nº PR-047066/O-4


VANUZETH KEMMRICH
Controle Interno



MUNICÍPIO DE IBEMA
PODER EXECUTIVO
ESTADO DO PARANÁ
RELATÓRIO DE GESTÃO FISCAL
DEMONSTRATIVO SIMPLIFICADO DO
RELATÓRIO DE GESTÃO FISCAL
ORÇAMENTOS FISCAL E DA SEGURIDADE SOCIAL
ATÉ O 2º SEMESTRE DE 2.022


LRF, Art. 48 - Anexo VI

R\$ 1,00

RECEITA CORRENTE LÍQUIDA		VALOR ATÉ O SEMESTRE	
Receita Corrente Líquida			30.933.150,94
Receita Corrente Líquida Ajustada para Cálculo dos Limites de Endividamento			29.631.610,94
Receita Corrente Líquida Ajustada para Cálculo dos Limites da Despesa com Pessoal			29.631.610,94
DESPESAS COM PESSOAL		VALOR	% SOBRE A RCL AJUSTADA
Despesa Total com Pessoal - DTP		14.366.073,32	48,48
Limite Máximo (Incisos I, II, III, Art. 20 da LRF) - <54,00%>		16.001.069,91	54,00
Limite Prudencial (parágrafo único, Art. 22 da LRF) - <95% do Limite Máximo>		15.201.016,41	51,30
Limite de Alerta (inciso II do §1º do art. 59 da LRF) - <90% do Limite Máximo>		14.400.962,92	48,60
DÍVIDA CONSOLIDADA		VALOR	% SOBRE A RCL AJUSTADA
Dívida Consolidada Líquida		-3.809.229,17	-12,86
Limite definido por Resolução do Senado Federal		35.557.933,13	120,00
GARANTIAS DE VALORES		VALOR	% SOBRE A RCL AJUSTADA
Total das Garantias Concedidas		0,00	0,00
Limite Definido por Resolução do Senado Federal		6.518.954,41	22,00
OPERAÇÕES DE CRÉDITO		VALOR	% SOBRE A RCL AJUSTADA
Operações de Crédito Internas e Externas		0,00	0,00
Limite Definido pelo Senado Federal para Operação de Crédito Externas e Internas		4.741.057,75	16,00
Operações de Crédito por Antecipação de Receita		0,00	0,00
Limite Definido pelo Senado Federal para Operação de Crédito por Antecipação da Receita		2.074.212,77	7,00
RESTOS A PAGAR		RESTOS A PAGAR EMPENHADOS E NÃO LIQUIDADOS DO EXERCÍCIO	DISPONIBILIDADE DE CAIXA LÍQUIDA (APÓS A INSCRIÇÃO EM RESTOS A PAGAR NÃO PROCESSADO DO EXERCÍCIO)
Valor Total		2.262.636,94	5.365.179,71

FONTE: Sistema Elotech Gestão Pública, Unidade Responsável PREFEITURA MUNICIPAL DE IBEMA, emitido em 27/jan/2023 às 09h e 15m.


VIVIANE COMIRAN
PREFEITA


RODRIGO SCATOLIN
Contador CRC - Nº PR-047066/O-4


VANUZE ELIZABETH KEMMRICH
Controle Interno



PREFEITURA DO MUNICÍPIO IBEMA

DECRETO Nº 1.971/2023

SÚMULA: ABRE CRÉDITO ADICIONAL SUPLEMENTAR
NO ORÇAMENTO VIGENTE.

VIVIANE COMIRAN, Prefeita do Município de Ibema, Estado do Paraná, usando de suas atribuições que lhe são conferidas, com base na Lei Federal nº 4.320/64, e na Lei Municipal nº 565/2022, de 26/12/2022, publicada em 27/12/2022:

DECRETA

Art. 1º - Fica aberto no Orçamento vigente um Crédito Adicional Suplementar no valor de R\$ 10.000,00 (dez mil reais), que ficará com as seguintes classificações:

06. – Secretaria de Viação, Obras e Urbanismo

06.01 – Divisão de Serviços Rodoviários

26.782.0006.2.010 – Gestão dos Serviços Rodoviários

3.1.90.94.00/000 (112) – Indenizações e Restituições Trabalhistas R\$ 10.000,00

T o t a l.....R\$ 10.000,00

Art. 2º. Para cobertura do crédito aberto no artigo anterior, são indicados como recursos na forma do disposto no Artigo 43, § 1º, Inciso III – os resultantes de anulação parcial ou total de dotações orçamentárias ou de créditos adicionais, autorizados em lei, da Lei Federal n.º 4.320, de 17 de março de 1964, conforme discriminação abaixo:

06. – Secretaria de Viação, Obras e Urbanismo

06.01 – Divisão de Serviços Rodoviários

26.782.0006.2.010 – Gestão dos Serviços Rodoviários

3.1.90.11.00/000 (109) – Vencim. e Vantagens Fixas - Pessoal Civil..... R\$ 10.000,00

T o t a l..... R\$ 10.000,00

Parágrafo Único – Ficam alterados o Cronograma Mensal de Desembolso e o Cronograma Bimestral de Desembolso do Decreto nº 1.969/2022 de 19/01/2023, para compatibilizá-los com as alterações dos Art. 1º e 2º deste Decreto.

Art. 3º - Este Decreto entrará em vigor na data de sua publicação.



PREFEITURA DO MUNICÍPIO IBEMA

Gabinete da Prefeita Municipal de Ibema, Estado do
Paraná, 27 de janeiro de 2023.

VIVIANE
COMIRAN:01759424986

Assinado de forma digital por VIVIANE COMIRAN:01759424986
DN: c=BR, o=ICP-Brasil, ou=AC SOLUTI Multipla v5,
ou=14259348000102, ou=Presencial, ou=Certificado PF A3,
cn=VIVIANE COMIRAN:01759424986
Dados: 2023.01.27 13:31:19 -03'00'

VIVIANE COMIRAN
Prefeita



PREFEITURA DO MUNICÍPIO
IBEMA

AVISO DE LICITAÇÃO

PROCESSO ADMINISTRATIVO Nº 02/2023
MODALIDADE PREGÃO ELETRÔNICO Nº 01/2023
TIPO MENOR PREÇO

O **MUNICÍPIO DE IBEMA**, Estado do Paraná, comunica aos interessados que fará realizar licitação pública, visando **AQUISIÇÃO DE EQUIPAMENTOS PARA PATRULHA AGRÍCOLA MECANIZADA, CONFORME CONVÊNIO FIRMADO ENTRE O MUNICÍPIO DE IBEMA E O MINISTÉRIO DA AGRICULTURA, PECUÁRIA E ABASTECIMENTO.**

Data: 10/02/2023 - Horário: 9:00 horas. Horário de Brasília
Limite para acolhimento das propostas: 10/02/2023 as 08:00 horas.
Local: Portal: Bolsa de Licitações do Brasil – BLL www.bll.org.br
Outras informações, poderão ser obtidas junto a Secretaria Municipal de Administração e Finanças à Av. Ney Euirson Napoli, 1426 – Centro – Ibema – Pr, no horário das 8:00 às 11:30 e das 13:30 às 17:00 horas, de segunda a sexta-feira, fone (45) 3238-1347, ou e-mail: licita@pibema.pr.gov.br

Ibema, 27 de janeiro de 2023.

VIVIANE

COMIRAN:01759424986

Viviane Comiran
Prefeita Municipal

Assinado de forma digital por VIVIANE
COMIRAN:01759424986
DN: c=BR, o=ICP-Brasil, ou=AC SOLUTI Multipla v5,
ou=14259348000102, ou=Presencial, ou=Certificado PF A3,
cn=VIVIANE COMIRAN:01759424986
Dados: 2023.01.27 10:12:06 -03'00'