



Município de Ibema  
Secretaria Municipal de Administração  
Av. Ney Euyrson Napoli, 1426 - CEP: 85478-000  
Gestão 2021/2024  
<http://www.pibema.pr.gov.br>



PREFEITURA DO MUNICÍPIO  
**IBEMA**

DECRETO Nº 2189/2024

**SÚMULA:** Concede progressão a servidor e dá outras providências.

**Viviane Comiran**, Prefeita do Município de Ibema, Estado do Paraná, no uso de suas atribuições legais e de conformidade com o artigo 40 § 4º da constituição federal,

**DECRETA:**

**Art. 1º** - Fica concedida Progressão Horizontal ao servidor abaixo relacionado de conformidade o **Art. 10** cominado com o **§1º do inciso II do Art. 11 da Lei nº 026/2005 de 05 de setembro de 2005:**

Servidor	Matricula	Cargo	Nível Anterior	Nível Atual
Evanilda Cardoso de Oliveira	5827/01	Professora	POS 07	POS 09
Marcielli Funez	6009/01	Professora	POS 07	POS 09

**Art. 2º** - Este decreto entrará em vigor na data de sua publicação, revogadas as disposições contrárias.

Gabinete da Prefeita do Município de Ibema, 29 de janeiro de 2024.

Viviane Comiran

Prefeita



# PREFEITURA DO MUNICÍPIO IBEMA

## DECRETO Nº 2190/2024

**SÚMULA:** Concede progressão funcional a servidores municipais e dá providências.

**Viviane Comiran**, Prefeita do Município de Ibema, Estado do Paraná, no uso de suas atribuições legais e de conformidade com o artigo 40 § 4º da constituição federal,

### DECRETA:

**Art. 1º** - Fica concedida Progressão Vertical aos servidores abaixo relacionados, de conformidade com o **Art. 18 da Lei Municipal nº 027/2005 de 05 de setembro de 2005**.

Servidor	Matrícula	Cargo	Nível Anterior	Nível Atual
Adriano Pedro da Silva	6367/01	Motorista	A F 05	A G 05
Fabiana Schmoller Ludvichak	4820/01	Auxiliar de Serviços Gerais	A E 05	A F 05
Noemi de Araújo	4430/01	Auxiliar de Serviços Gerais	A E 07	A F 07
Sidney Sebastião de Lima	5681/01	Operador de Máquinas	A H 05	A I 05
Diana Sabrina Tres	6399/01	Bioquímica	C G 13	C H 13
Lucimara de Lurdes Nadal	3670/02	Enfermeira	C G 12	C H 12
Flavia Rosana Zampieri Muner	6389/01	Enfermeira	C G 12	C H 12

**Art. 2º** - Fica concedida Progressão Horizontal aos servidores abaixo relacionados de conformidade com o **Art. 15 e Art. 16 da Lei nº 027/2005 de 05 de setembro de 2005**:

Servidor	Matrícula	Cargo	Nível Anterior	Nível Atual
Marli Orotides Daniel	5258/01	Assistente Administrativo	B H 17	B H 19
Diogo Gawlik	4677/01	Enfermeiro	C H 19	C H 20
Marilei Vieira Prechlak	6130/01	Assistente Social	C G 15	C G 17
Rodrigo Scatolin	2496/02	Contador	C L 15	C L 16

**Art. 3º** - Este decreto entra em vigor na data de sua publicação, revogadas as disposições contrárias.

Gabinete da Prefeita do Município de Ibema, 29 de janeiro de 2024.

**Viviane Comiran**  
Prefeita



PREFEITURA DO MUNICÍPIO  
**IBEMA**

DECRETO Nº 2191/2024

**SUMULA:** Nomeia Secretário Municipal de Planejamento e dá providências.

**Viviane Comiran**, Prefeita do Município de Ibema, Estado do Paraná, no uso de suas atribuições legais,

**DECRETA:**

**Art. 1º** - Fica nomeado o Srº **JOÃO BATISTA DE ALMEIDA**, portador da Cédula de Identidade RG nº 1.904.411-4 SSP-PR, para exercer o cargo de **SECRETÁRIO MUNICIPAL DE PLANEJAMENTO**.

**Art. 2º** - Este Decreto entrará em vigor na data de sua publicação, revogadas as disposições contrárias.

Gabinete da Prefeita do Município de Ibema, 29 de janeiro de 2024.

**Viviane Comiran**

**Prefeita**



PREFEITURA DO MUNICÍPIO  
**IBEMA**

**DECRETO Nº 2192/2024**

**SÚMULA:** Exonera Diretora de Unidade Escolar Municipal e dá providências.

**Viviane Comiran**, Prefeita do Município de Ibema, Estado do Paraná, no uso de suas atribuições legais,

**DECRETA:**

**Art. 1º** - Fica exonerada a Srª **DIRLENE FOGAÇA**, portadora da Cédula de Identidade RG N º 8.053.494-9 SSP-PR, do cargo de **DIRETORA DA ESCOLA MUNICIPAL GETÚLIO VARGAS**.

**Art. 2º** - Este Decreto entrará em vigor na data de sua publicação, revogadas as disposições contrárias.

Gabinete da Prefeita do Município de Ibema, 29 de janeiro de 2024.

**Viviane Comiran**  
Prefeita



PREFEITURA DO MUNICÍPIO  
**IBEMA**

DECRETO Nº 2193/2024

**SÚMULA:** Nomeia Diretora de Unidade Escolar Municipal e dá providências.

**Viviane Comiran**, Prefeita do Município de Ibema, Estado do Paraná, no uso de suas atribuições legais, considerando o disposto na Lei Municipal nº 278/2017,

**DECRETA:**

**Art. 1** - Fica nomeada a Srª **EVANILDA CARDOSO DE OLIVEIRA**, portadora da Cédula de Identidade RG N º 4.458.898-6 SSP-PR, para exercer o do cargo de **DIRETORA DA ESCOLA MUNICIPAL GETÚLIO VARGAS**.

**Art. 2º** - Este Decreto entrará em vigor na data de sua publicação, revogadas as disposições contrárias.

Gabinete da Prefeita do Município de Ibema, 29 de janeiro de 2024.

**Viviane Comiran**  
Prefeita



PREFEITURA DO MUNICÍPIO  
**IBEMA**

**DECRETO Nº 2.194/2024**

**SÚMULA:** Dispõe sobre a compatibilização da programação financeira e o Cronograma de Execução Mensal de Desembolso para o exercício de 2024.

**VIVIANE COMIRAN**, Prefeita do Município de Ibema, Estado do Paraná, no uso de suas atribuições legais, e tendo em vista o disposto no caput do artigo 8º e artigo 13º da Lei Complementar nº 101, de 4 de maio de 2000.

**DECRETA**

**Art. 1º** - A movimentação das dotações orçamentárias dos órgãos do Poder Executivo, constantes da Lei nº 599/2023, de 29 de dezembro de 2023, publicada em 29 de dezembro de 2023, ficam limitadas aos valores constantes dos anexos: Demonstrativo da Receita Desdobrada em Metas Bimestrais de Arrecadação; e da Programação Financeira por Categoria Econômica - Mensal e Bimestral; parte integrante deste Decreto.

**§ Único** - Excluem-se do limite máximo de movimentação, as despesas pertencentes aos seguintes grupos de dotação:

I - relativas aos grupos de despesa:

- a) pessoal e encargos sociais;
- b) juros e encargos da dívida; e
- c) amortização da dívida.

II - destinadas aos pagamentos:

- a) as despesas decorrentes de sentenças judiciais transitadas em julgado;
- b) as despesas decorrentes de auxílios, subvenções e transferências, devidamente autorizadas por Lei específica;
- c) Despesas com fonte de recursos financeiros específicos e obrigatórios.



## PREFEITURA DO MUNICÍPIO IBEMA

**Art. 2º** - A realização de despesas, incluindo consignação de terceiros e restos a pagar farão parte do mencionado cronograma e sua amortização ocorrerá mediante a compatibilização do superávit financeiro do exercício de 2023, até o montante da efetiva arrecadação das receitas, constantes do anexo Demonstrativo da Receita Desdobrada em Metas Bimestrais de Arrecadação deste decreto, e observadas as exclusões do artigo 1º.

**§ Único** - Nos casos de descentralização de créditos orçamentários, o limite financeiro correspondente será igualmente descentralizado, e tratando de despesas a conta de recursos liberados pelo executivo municipal, o órgão descentralizador, em comum acordo com o órgão beneficiário, definirá o mês em que deverá ser efetuado o correspondente repasse financeiro.

**Art. 3º** - Observadas as exclusões do § único do artigo 1º, a liberação de recursos orçamentários, terá por base os limites mensais de despesas fixados no anexo Programação Financeira por Categoria Econômica – Mensal deste decreto.

**Art. 4º** - Fica a Prefeita Municipal, no âmbito de suas competências, autorizada a proceder ao remanejamento total ou parcial dos saldos disponíveis em cada quota de despesa, de acordo com o fluxo financeiro apurado.

**Art. 5º** - Os créditos suplementares e especiais que vierem a serem abertos no exercício de 2024, bem como os créditos especiais reabertos, terão sua execução condicionada aos limites fixados à conta das fontes de recursos correspondentes.

**Art. 6º** - Os recursos financeiros correspondentes aos créditos orçamentários consignados ao Poder Legislativo e seus créditos adicionais, ser-lhe-ão entregues, até o dia 20 de cada mês, em conformidade com o disposto no artigo 29-A da Constituição Federal.

**Art. 7º** - Ao serviço de contabilidade da Prefeitura Municipal compete proceder à limitação de empenho e movimentação financeira, segundo os critérios fixados na lei de diretrizes orçamentárias, quando ao final de um bimestre, for verificado que a realização das receitas não poderá comportar o cumprimento das metas de resultado primário ou nominal.



PREFEITURA DO MUNICÍPIO  
**IBEMA**

sua publicação.


**Art. 8º** - Este decreto entra em vigor da data de

Gabinete da Prefeita, em 29 de janeiro de 2024.

**VIVIANE COMIRAN**  
Prefeita







PREFEITURA MUNICIPAL DE IBEMA

Estado do Paraná  
Exercício 2024

DEMONSTRATIVO DA RECEITA, DESDOBRADA EM METAS BIMESTRAIS DE ARRECADAÇÃO

Consolidado

Receita	Previsto	PROGRAMAÇÃO						Total	
		1ºBimestre	2ºBimestre	3ºBimestre	4ºBimestre	5ºBimestre	6ºBimestre		
1.1.1.4.00.0.0.00.0	IMPOSTOS SOBRE A PRODUÇÃO E CIRCULAÇÃO DE MERCADORIAS E SERVIÇOS	1.119.000,00	186.500,02	186.500,02	186.500,02	186.500,02	186.500,02	186.499,90	1.119.000,00
1.1.1.4.51.0.0.00.0	IMPOSTOS SOBRE SERVIÇOS	1.119.000,00	186.500,02	186.500,02	186.500,02	186.500,02	186.500,02	186.499,90	1.119.000,00
1.1.1.4.51.1.0.00.0	IMPOSTO SOBRE SERVIÇOS DE QUALQUER NATUREZA - ISSQN	1.119.000,00	186.500,02	186.500,02	186.500,02	186.500,02	186.500,02	186.499,90	1.119.000,00
1.1.1.4.51.1.1.00.0	Imposto sobre Serviços de Qualquer Natureza - ISSQN - Principal	1.110.000,00	185.000,00	185.000,00	185.000,00	185.000,00	185.000,00	185.000,00	1.110.000,00
1.1.1.4.51.1.1.01.0	I.S.S.Q.N. - Recursos Livres	1.110.000,00	185.000,00	185.000,00	185.000,00	185.000,00	185.000,00	185.000,00	1.110.000,00
1.1.1.4.51.1.2.00.0	Imposto sobre Serviços de Qualquer Natureza - ISSQN - Multas e Juros	5.000,00	833,34	833,34	833,34	833,34	833,34	833,30	5.000,00
1.1.1.4.51.1.2.01.0	I.S.S.Q.N. - Recursos Livres	5.000,00	833,34	833,34	833,34	833,34	833,34	833,30	5.000,00
1.1.1.4.51.1.3.00.0	Imposto sobre Serviços de Qualquer Natureza - ISSQN - Dívida Ativa	2.000,00	333,34	333,34	333,34	333,34	333,34	333,30	2.000,00
1.1.1.4.51.1.3.01.0	I.S.S.Q.N. - Recursos Livres	2.000,00	333,34	333,34	333,34	333,34	333,34	333,30	2.000,00
1.1.1.4.51.1.4.00.0	Imposto sobre Serviços de Qualquer Natureza - ISSQN - Dívida Ativa - Multas e Juros	2.000,00	333,34	333,34	333,34	333,34	333,34	333,30	2.000,00
1.1.1.4.51.1.4.01.0	I.S.S.Q.N. - Recursos Livres	2.000,00	333,34	333,34	333,34	333,34	333,34	333,30	2.000,00
1.1.2.0.00.0.0.00.0	TAXAS	565.500,00	94.216,68	94.216,68	94.216,68	94.216,68	94.216,68	94.216,60	565.500,00
1.1.2.1.00.0.0.00.0	TAXAS PELO EXERCÍCIO DO PODER DE POLÍCIA	65.500,00	10.916,68	10.916,68	10.916,68	10.916,68	10.916,68	10.916,60	65.500,00
1.1.2.1.01.0.0.00.0	TAXAS DE INSPEÇÃO, CONTROLE E FISCALIZAÇÃO	65.500,00	21.833,36	21.833,36	21.833,36	21.833,36	21.833,36	21.833,20	131.000,00
1.1.2.1.01.0.1.00.0	TAXAS DE INSPEÇÃO, CONTROLE E FISCALIZAÇÃO - PRINCIPAL	55.000,00	9.166,66	9.166,66	9.166,66	9.166,66	9.166,66	9.166,70	55.000,00
1.1.2.1.01.0.2.00.0	TAXAS DE INSPEÇÃO, CONTROLE E FISCALIZAÇÃO - MULTAS E JUROS	500,00	83,34	83,34	83,34	83,34	83,34	83,30	500,00
1.1.2.1.01.0.3.00.0	TAXAS DE INSPEÇÃO, CONTROLE E FISCALIZAÇÃO - DÍVIDA ATIVA	5.000,00	833,34	833,34	833,34	833,34	833,34	833,30	5.000,00
1.1.2.1.01.0.4.00.0	TAXAS DE INSPEÇÃO, CONTROLE E FISCALIZAÇÃO - DÍVIDA ATIVA - MULTAS E JUROS	5.000,00	833,34	833,34	833,34	833,34	833,34	833,30	5.000,00
1.1.2.2.00.0.0.00.0	TAXAS PELA PRESTAÇÃO DE SERVIÇOS	499.800,00	83.300,00	83.300,00	83.300,00	83.300,00	83.300,00	83.300,00	499.800,00
1.1.2.2.01.0.0.00.0	TAXAS PELA PRESTAÇÃO DE SERVIÇOS EM GERAL	499.800,00	166.600,00	166.600,00	166.600,00	166.600,00	166.600,00	166.600,00	999.600,00
1.1.2.2.01.0.1.00.0	TAXAS PELA PRESTAÇÃO DE SERVIÇOS EM GERAL - PRINCIPAL	419.800,00	69.966,66	69.966,66	69.966,66	69.966,66	69.966,66	69.966,70	419.800,00
1.1.2.2.01.0.2.00.0	TAXAS PELA PRESTAÇÃO DE SERVIÇOS EM GERAL - MULTAS E JUROS	5.000,00	833,34	833,34	833,34	833,34	833,34	833,30	5.000,00
1.1.2.2.01.0.3.00.0	TAXAS PELA PRESTAÇÃO DE SERVIÇOS EM GERAL - DÍVIDA ATIVA	60.000,00	10.000,00	10.000,00	10.000,00	10.000,00	10.000,00	10.000,00	60.000,00
1.1.2.2.01.0.4.00.0	TAXAS PELA PRESTAÇÃO DE SERVIÇOS EM GERAL - DÍVIDA ATIVA - MULTAS E JUROS	15.000,00	2.500,00	2.500,00	2.500,00	2.500,00	2.500,00	2.500,00	15.000,00
1.1.3.0.00.0.0.00.0	CONTRIBUIÇÃO DE MELHORIA	21.500,00	3.583,34	3.583,34	3.583,34	3.583,34	3.583,34	3.583,30	21.500,00
1.1.3.1.00.0.0.00.0	CONTRIBUIÇÃO DE MELHORIA	21.500,00	3.583,34	3.583,34	3.583,34	3.583,34	3.583,34	3.583,30	21.500,00
1.1.3.1.53.0.0.00.0	CONTRIBUIÇÃO DE MELHORIA PARA PAVIMENTAÇÃO E OBRAS COMPLEMENTARES	21.500,00	7.166,68	7.166,68	7.166,68	7.166,68	7.166,68	7.166,60	43.000,00
1.1.3.1.53.0.1.00.0	CONTRIBUIÇÃO DE MELHORIA PARA PAVIMENTAÇÃO E OBRAS COMPLEMENTARES - PRINCIPAL	15.000,00	2.500,00	2.500,00	2.500,00	2.500,00	2.500,00	2.500,00	15.000,00
1.1.3.1.53.0.2.00.0	CONTRIBUIÇÃO DE MELHORIA PARA PAVIMENTAÇÃO E OBRAS COMPLEMENTARES - MULTAS E JUROS	500,00	83,34	83,34	83,34	83,34	83,34	83,30	500,00



PREFEITURA MUNICIPAL DE IBEMA

Estado do Paraná  
Exercício 2024

DEMONSTRATIVO DA RECEITA, DESDOBRADA EM METAS BIMESTRAIS DE ARRECAÇÃO

Consolidado

Receita	Previsto	PROGRAMAÇÃO						Total
		1ºBimestre	2ºBimestre	3ºBimestre	4ºBimestre	5ºBimestre	6ºBimestre	
1.1.3.1.53.0.3.00.0 CONTRIBUIÇÃO DE MELHORIA PARA PAVIMENTAÇÃO E OBRAS COMPLEMENTARES - DÍVIDA ATIVA	5.000,00	833,34	833,34	833,34	833,34	833,34	833,30	5.000,00
1.1.3.1.53.0.4.00.0 CONTRIBUIÇÃO DE MELHORIA PARA PAVIMENTAÇÃO E OBRAS COMPLEMENTARES - DÍVIDA ATIVA - MULTAS E JUROS	1.000,00	166,66	166,66	166,66	166,66	166,66	166,70	1.000,00
1.2.0.0.00.0.0.00.0 CONTRIBUIÇÕES	424.950,00	70.825,02	70.825,02	70.825,02	70.825,02	70.825,02	70.824,90	424.950,00
1.2.4.0.00.0.0.00.0 CONTRIBUIÇÃO PARA O CUSTEIO DO SERVIÇO DE ILUMINAÇÃO PÚBLICA	424.950,00	70.825,02	70.825,02	70.825,02	70.825,02	70.825,02	70.824,90	424.950,00
1.2.4.1.00.0.0.00.0 CONTRIBUIÇÃO PARA O CUSTEIO DO SERVIÇO DE ILUMINAÇÃO PÚBLICA	424.950,00	70.825,02	70.825,02	70.825,02	70.825,02	70.825,02	70.824,90	424.950,00
1.2.4.1.50.0.0.00.0 CONTRIBUIÇÃO PARA O CUSTEIO DO SERVIÇO DE ILUMINAÇÃO PÚBLICA	424.950,00	141.650,04	141.650,04	141.650,04	141.650,04	141.650,04	141.649,80	849.900,00
1.2.4.1.50.0.1.00.0 CONTRIBUIÇÃO PARA O CUSTEIO DO SERVIÇO DE ILUMINAÇÃO PÚBLICA - PRINCIPAL	419.000,00	69.833,34	69.833,34	69.833,34	69.833,34	69.833,34	69.833,30	419.000,00
1.2.4.1.50.0.2.00.0 CONTRIBUIÇÃO PARA O CUSTEIO DO SERVIÇO DE ILUMINAÇÃO PÚBLICA - MULTAS E JUROS	500,00	83,34	83,34	83,34	83,34	83,34	83,30	500,00
1.2.4.1.50.0.3.00.0 CONTRIBUIÇÃO PARA O CUSTEIO DO SERVIÇO DE ILUMINAÇÃO PÚBLICA - DÍVIDA ATIVA	5.000,00	833,34	833,34	833,34	833,34	833,34	833,30	5.000,00
1.2.4.1.50.0.4.00.0 CONTRIBUIÇÃO PARA O CUSTEIO DO SERVIÇO DE ILUMINAÇÃO PÚBLICA - DÍVIDA ATIVA - MULTAS E JUROS	450,00	75,00	75,00	75,00	75,00	75,00	75,00	450,00
1.3.0.0.00.0.0.00.0 RECEITA PATRIMONIAL	297.800,00	49.633,34	49.633,34	49.633,34	49.633,34	49.633,34	49.633,30	297.800,00
1.3.1.0.00.0.0.00.0 EXPLORAÇÃO DO PATRIMÔNIO IMOBILIÁRIO DO ESTADO	15.000,00	2.500,00	2.500,00	2.500,00	2.500,00	2.500,00	2.500,00	15.000,00
1.3.1.1.00.0.0.00.0 EXPLORAÇÃO DO PATRIMÔNIO IMOBILIÁRIO DO ESTADO	15.000,00	2.500,00	2.500,00	2.500,00	2.500,00	2.500,00	2.500,00	15.000,00
1.3.1.1.02.0.0.00.0 CONCESSÃO, PERMISSÃO, AUTORIZAÇÃO OU CESSÃO DO DIREITO DE USO DE BENS IMÓVEIS PÚBLICOS	15.000,00	5.000,00	5.000,00	5.000,00	5.000,00	5.000,00	5.000,00	30.000,00
1.3.1.1.02.0.1.00.0 CONCESSÃO, PERMISSÃO, AUTORIZAÇÃO OU CESSÃO DO DIREITO DE USO DE BENS IMÓVEIS PÚBLICOS - PRINCIPAL	15.000,00	2.500,00	2.500,00	2.500,00	2.500,00	2.500,00	2.500,00	15.000,00
1.3.2.0.00.0.0.00.0 VALORES MOBILIÁRIOS	282.800,00	47.133,34	47.133,34	47.133,34	47.133,34	47.133,34	47.133,30	282.800,00
1.3.2.1.00.0.0.00.0 JUROS E CORREÇÕES MONETÁRIAS	282.800,00	47.133,34	47.133,34	47.133,34	47.133,34	47.133,34	47.133,30	282.800,00
1.3.2.1.01.0.0.00.0 REMUNERAÇÃO DE DEPÓSITOS BANCÁRIOS	282.800,00	94.266,68	94.266,68	94.266,68	94.266,68	94.266,68	94.266,60	565.600,00
1.3.2.1.01.0.1.00.0 REMUNERAÇÃO DE DEPÓSITOS BANCÁRIOS - PRINCIPAL	282.800,00	47.133,34	47.133,34	47.133,34	47.133,34	47.133,34	47.133,30	282.800,00
1.3.2.1.01.0.1.01.0 Remuneração de Depósitos Bancários - Recursos Não Vinculados	250.000,00	41.666,66	41.666,66	41.666,66	41.666,66	41.666,66	41.666,70	250.000,00
1.3.2.1.01.0.1.02.0 Remuneração de Depósitos Bancários - Recursos Vinculados	32.800,00	5.466,68	5.466,68	5.466,68	5.466,68	5.466,68	5.466,60	32.800,00
1.3.2.1.01.0.1.02.0 Remuneração de Depósitos Bancários - Recursos Vinculados - Educação	25.700,00	4.283,32	4.283,32	4.283,32	4.283,32	4.283,32	4.283,40	25.700,00
1.3.2.1.01.0.1.02.0 R.D.B. - Fundeb 60%	20.000,00	3.333,34	3.333,34	3.333,34	3.333,34	3.333,34	3.333,30	20.000,00
1.3.2.1.01.0.1.02.0 R.D.B. - Educação 5%	100,00	16,66	16,66	16,66	16,66	16,66	16,70	100,00
1.3.2.1.01.0.1.02.0 R.D.B. - Educação 25%	200,00	33,34	33,34	33,34	33,34	33,34	33,30	200,00
1.3.2.1.01.0.1.02.0 R.D.B. - Alienação de Ativos da Educação	100,00	16,66	16,66	16,66	16,66	16,66	16,70	100,00
1.3.2.1.01.0.1.02.0 R.D.B. - Salário-Educação	5.000,00	833,34	833,34	833,34	833,34	833,34	833,30	5.000,00



PREFEITURA MUNICIPAL DE IBEMA

Estado do Paraná  
Exercício 2024

DEMONSTRATIVO DA RECEITA, DESDOBRADA EM METAS BIMESTRAIS DE ARRECADAÇÃO

Consolidado

Receita	Previsto	PROGRAMAÇÃO						Total
		1ºBimestre	2ºBimestre	3ºBimestre	4ºBimestre	5ºBimestre	6ºBimestre	
1.3.2.1.01.0.1.02.0 R.D.B. - FNDE/PNATE	100,00	16,66	16,66	16,66	16,66	16,66	16,70	100,00
1.3.2.1.01.0.1.02.0 R.D.B. - FNDE/PNAE	100,00	16,66	16,66	16,66	16,66	16,66	16,70	100,00
1.3.2.1.01.0.1.02.0 R.D.B. - SEED/PETE	100,00	16,66	16,66	16,66	16,66	16,66	16,70	100,00
1.3.2.1.01.0.1.02.0 Remuneração de Depósitos Bancários - Recursos Vinculados - Saúde	5.500,00	916,66	916,66	916,66	916,66	916,66	916,70	5.500,00
1.3.2.1.01.0.1.02.0 R.D.B. - Saúde 15%	200,00	33,34	33,34	33,34	33,34	33,34	33,30	200,00
1.3.2.1.01.0.1.02.0 R.D.B. - Serviços Prestados SUS	100,00	16,66	16,66	16,66	16,66	16,66	16,70	100,00
1.3.2.1.01.0.1.02.0 R.D.B. - Bloco de Custeio ASPS	5.000,00	833,34	833,34	833,34	833,34	833,34	833,30	5.000,00
1.3.2.1.01.0.1.02.0 R.D.B. - Bloco de Custeio ASPS - Estadual	100,00	16,66	16,66	16,66	16,66	16,66	16,70	100,00
1.3.2.1.01.0.1.02.0 R.D.B. - BLATB - Incremento Temporário do Piso de Atenção Básica	100,00	16,66	16,66	16,66	16,66	16,66	16,70	100,00
1.3.2.1.01.0.1.02.0 Remuneração de Depósitos Bancários - Recursos Vinculados - Ação Social	600,00	100,02	100,02	100,02	100,02	100,02	99,90	600,00
1.3.2.1.01.0.1.02.0 R.D.B. - FNAS - Bloco da Proteção Social Básica	500,00	83,34	83,34	83,34	83,34	83,34	83,30	500,00
1.3.2.1.01.0.1.02.0 R.D.B. - FNAS - Bloco da Gestão do Programa Bolsa Família e Cadastro Único	50,00	8,34	8,34	8,34	8,34	8,34	8,30	50,00
1.3.2.1.01.0.1.02.0 R.D.B. - FNAS - Bloco de Proteção Social Especial de Média Complexidade	50,00	8,34	8,34	8,34	8,34	8,34	8,30	50,00
1.3.2.1.01.0.1.02.0 Remuneração de Depósitos Bancários - Recursos Vinculados - Outros	1.000,00	166,68	166,68	166,68	166,68	166,68	166,60	1.000,00
1.3.2.1.01.0.1.02.0 R.D.B. - Receita de Alienação de Ativos	100,00	16,66	16,66	16,66	16,66	16,66	16,70	100,00
1.3.2.1.01.0.1.02.0 R.D.B. - Royalties	500,00	83,34	83,34	83,34	83,34	83,34	83,30	500,00
1.3.2.1.01.0.1.02.0 R.D.B. - Iluminação Pública	50,00	8,34	8,34	8,34	8,34	8,34	8,30	50,00
1.3.2.1.01.0.1.02.0 R.D.B. - Taxas de Poder de Polícia	100,00	16,66	16,66	16,66	16,66	16,66	16,70	100,00
1.3.2.1.01.0.1.02.0 R.D.B. - Taxas de Prestação de Serviços	200,00	33,34	33,34	33,34	33,34	33,34	33,30	200,00
1.3.2.1.01.0.1.02.0 R.D.B. - CIDE	50,00	8,34	8,34	8,34	8,34	8,34	8,30	50,00
1.6.0.0.00.0.0.00.0 RECEITA DE SERVIÇOS	219.900,00	36.649,98	36.649,98	36.649,98	36.649,98	36.649,98	36.650,10	219.900,00
1.6.1.0.00.0.0.00.0 SERVIÇOS ADMINISTRATIVOS E COMERCIAIS GERAIS	20.000,00	3.333,32	3.333,32	3.333,32	3.333,32	3.333,32	3.333,40	20.000,00
1.6.1.1.00.0.0.00.0 SERVIÇOS ADMINISTRATIVOS E COMERCIAIS GERAIS	20.000,00	3.333,32	3.333,32	3.333,32	3.333,32	3.333,32	3.333,40	20.000,00
1.6.1.1.01.0.0.00.0 SERVIÇOS ADMINISTRATIVOS E COMERCIAIS GERAIS PRESTADOS POR ENTIDADES E ÓRGÃOS PÚBLICOS EM GERAL	20.000,00	6.666,64	6.666,64	6.666,64	6.666,64	6.666,64	6.666,80	40.000,00
1.6.1.1.01.0.1.00.0 SERVIÇOS ADMINISTRATIVOS E COMERCIAIS GERAIS PRESTADOS POR ENTIDADES E ÓRGÃOS PÚBLICOS EM GERAL - PR	10.000,00	1.666,66	1.666,66	1.666,66	1.666,66	1.666,66	1.666,70	10.000,00
1.6.1.1.01.0.2.00.0 SERVIÇOS ADMINISTRATIVOS E COMERCIAIS GERAIS PRESTADOS POR ENTIDADES E ÓRGÃOS PÚBLICOS EM GERAL - MU	1.000,00	166,66	166,66	166,66	166,66	166,66	166,70	1.000,00
1.6.1.1.01.0.3.00.0 SERVIÇOS ADMINISTRATIVOS E COMERCIAIS GERAIS PRESTADOS POR ENTIDADES E ÓRGÃOS PÚBLICOS EM GERAL - DJ	7.000,00	1.166,66	1.166,66	1.166,66	1.166,66	1.166,66	1.166,70	7.000,00
1.6.1.1.01.0.4.00.0 SERVIÇOS ADMINISTRATIVOS E COMERCIAIS GERAIS PRESTADOS POR ENTIDADES E ÓRGÃOS PÚBLICOS EM GERAL - DIV	2.000,00	333,34	333,34	333,34	333,34	333,34	333,30	2.000,00
1.6.3.0.00.0.0.00.0 SERVIÇOS E ATIVIDADES REFERENTES À SAÚDE	199.900,00	33.316,66	33.316,66	33.316,66	33.316,66	33.316,66	33.316,70	199.900,00
1.6.3.1.00.0.0.00.0 SERVIÇOS DE ATENDIMENTO À SAÚDE	199.900,00	33.316,66	33.316,66	33.316,66	33.316,66	33.316,66	33.316,70	199.900,00
1.6.3.1.50.0.0.00.0 SERVIÇOS HOSPITALARES	199.900,00	66.633,32	66.633,32	66.633,32	66.633,32	66.633,32	66.633,40	399.800,00



PREFEITURA MUNICIPAL DE IBEMA

Estado do Paraná

Exercício 2024

DEMONSTRATIVO DA RECEITA, DESDOBRADA EM METAS BIMESTRAIS DE ARRECADAÇÃO

Consolidado

Receita	Previsto	PROGRAMAÇÃO						Total
		1ºBimestre	2ºBimestre	3ºBimestre	4ºBimestre	5ºBimestre	6ºBimestre	
1.6.3.1.50.0.1.00.0 SERVIÇOS HOSPITALARES - PRINCIPAL	199.900,00	33.316,66	33.316,66	33.316,66	33.316,66	33.316,66	33.316,70	199.900,00
1.7.0.0.00.0.0.00.0 TRANSFERÊNCIAS CORRENTES	29.436.530,00	4.906.088,32	4.906.088,32	4.906.088,32	4.906.088,32	4.906.088,32	4.906.088,40	29.436.530,00
1.7.1.0.00.0.0.00.0 TRANSFERÊNCIAS DA UNIÃO E DE SUAS ENTIDADES	19.090.280,00	3.181.713,30	3.181.713,30	3.181.713,30	3.181.713,30	3.181.713,30	3.181.713,50	19.090.280,00
1.7.1.1.00.0.0.00.0 TRANSFERÊNCIAS DECORRENTES DE PARTICIPAÇÃO NA RECEITA DA UNIÃO	15.110.000,00	2.518.333,32	2.518.333,32	2.518.333,32	2.518.333,32	2.518.333,32	2.518.333,40	15.110.000,00
1.7.1.1.51.0.0.00.0 COTA-PARTE DO FUNDO DE PARTICIPAÇÃO DOS MUNICÍPIOS - FPM	14.670.000,00	2.445.000,00	2.445.000,00	2.445.000,00	2.445.000,00	2.445.000,00	2.445.000,00	14.670.000,00
1.7.1.1.51.1.0.00.0 COTA-PARTE DO FUNDO DE PARTICIPAÇÃO DOS MUNICÍPIOS - COTA MENSAL	13.200.000,00	2.200.000,00	2.200.000,00	2.200.000,00	2.200.000,00	2.200.000,00	2.200.000,00	13.200.000,00
1.7.1.1.51.1.1.00.0 Cota-Parte do Fundo de Participação dos Municípios - Cota Mensal - Principal	13.200.000,00	2.200.000,00	2.200.000,00	2.200.000,00	2.200.000,00	2.200.000,00	2.200.000,00	13.200.000,00
1.7.1.1.51.1.1.01.0 Cota-Parte do F.P.M. - Cota Mensal - Recursos Livres	16.500.000,00	2.750.000,00	2.750.000,00	2.750.000,00	2.750.000,00	2.750.000,00	2.750.000,00	16.500.000,00
1.7.1.1.51.1.1.02.0 Cota-Parte do F.P.M. - Cota Mensal - Educação	-3.300.000,00	-550.000,00	-550.000,00	-550.000,00	-550.000,00	-550.000,00	-550.000,00	-3.300.000,00
1.7.1.1.51.2.0.00.0 COTA-PARTE DO FUNDO DE PARTICIPAÇÃO DOS MUNICÍPIOS - COTAS EXTRAORDINÁRIAS	1.470.000,00	245.000,00	245.000,00	245.000,00	245.000,00	245.000,00	245.000,00	1.470.000,00
1.7.1.1.51.2.1.00.0 Cota-Parte do Fundo de Participação dos Municípios - Cotas Extraordinárias - Principal	1.470.000,00	245.000,00	245.000,00	245.000,00	245.000,00	245.000,00	245.000,00	1,470.000,00
1.7.1.1.51.2.1.03.0 Cota-Parte do FPM - Cotas Extraordinárias - Principal	1.470.000,00	245.000,00	245.000,00	245.000,00	245.000,00	245.000,00	245.000,00	1,470.000,00
1.7.1.1.52.0.0.00.0 COTA-PARTE DO IMPOSTO SOBRE A PROPRIEDADE TERRITORIAL RURAL	440.000,00	146.666,64	146.666,64	146.666,64	146.666,64	146.666,64	146.666,80	880.000,00
1.7.1.1.52.0.1.00.0 Cota-Parte do Imposto Sobre a Propriedade Territorial Rural - Principal	440.000,00	73.333,32	73.333,32	73.333,32	73.333,32	73.333,32	73.333,40	440.000,00
1.7.1.1.52.0.1.01.0 Cota-Parte do I.T.R. - Recursos Livres	550.000,00	91.666,66	91.666,66	91.666,66	91.666,66	91.666,66	91.666,70	550.000,00
1.7.1.1.52.0.1.02.0 Cota-Parte do I.T.R. - Educação	-110.000,00	-18.333,34	-18.333,34	-18.333,34	-18.333,34	-18.333,34	-18.333,30	-110.000,00
1.7.1.2.00.0.0.00.0 TRANSFERÊNCIAS DAS COMPENSAÇÕES FINANCEIRAS PELA EXPLORAÇÃO DE RECURSOS NATURAIS	378.000,00	63.000,00	63.000,00	63.000,00	63.000,00	63.000,00	63.000,00	378.000,00
1.7.1.2.52.0.0.00.0 COTA-PARTE DA COMPENSAÇÃO FINANCEIRA PELA PRODUÇÃO DE PETRÓLEO	378.000,00	63.000,00	63.000,00	63.000,00	63.000,00	63.000,00	63.000,00	378.000,00
1.7.1.2.52.4.0.00.0 COTA-PARTE DO FUNDO ESPECIAL DO PETRÓLEO FEP	378.000,00	63.000,00	63.000,00	63.000,00	63.000,00	63.000,00	63.000,00	378.000,00
1.7.1.2.52.4.1.00.0 COTA-PARTE DO FUNDO ESPECIAL DO PETRÓLEO FEP - PRINCIPAL	378.000,00	63.000,00	63.000,00	63.000,00	63.000,00	63.000,00	63.000,00	378.000,00
1.7.1.3.00.0.0.00.0 TRANSFERÊNCIAS DE RECURSOS DO SISTEMA ÚNICO DE SAÚDE SUS	1.484.900,00	247.483,32	247.483,32	247.483,32	247.483,32	247.483,32	247.483,40	1.484.900,00
1.7.1.3.50.0.0.00.0 TRANSFERÊNCIAS DE RECURSOS DO SISTEMA ÚNICO DE SAÚDE SUS REPASSES FUNDO A FUNDO - BLOCO DE MANUT	1.484.900,00	247.483,32	247.483,32	247.483,32	247.483,32	247.483,32	247.483,40	1.484.900,00
1.7.1.3.50.1.0.00.0 TRANSFERÊNCIAS DE RECURSOS DO BLOCO DE MANUTENÇÃO DAS AÇÕES E SERVIÇOS PÚBLICOS DE SAÚDE ATENÇÃO P	1.359.900,00	226.650,00	226.650,00	226.650,00	226.650,00	226.650,00	226.650,00	1.359.900,00
1.7.1.3.50.1.1.00.0 Transferências de Recursos do Bloco de Manutenção das Ações e Serviços Públicos de Saúde - Atenção P	1.359.900,00	226.650,00	226.650,00	226.650,00	226.650,00	226.650,00	226.650,00	1.359.900,00





**PREFEITURA MUNICIPAL DE IBEMA**  
Estado do Paraná  
Exercício 2024

DEMONSTRATIVO DA RECEITA, DESDOBRADA EM METAS BIMESTRAIS DE ARRECADAÇÃO

Consolidado

Receita	Previsto	PROGRAMAÇÃO						Total
		1ºBimestre	2ºBimestre	3ºBimestre	4ºBimestre	5ºBimestre	6ºBimestre	
1.7.1.3.50.1.1.01.0 Incentivo Financeiro da APS - Capitação Ponderada	550.000,00	91.666,66	91.666,66	91.666,66	91.666,66	91.666,66	91.666,70	550.000,00
1.7.1.3.50.1.1.02.0 Incentivo Financeiro da APS - Desempenho	105.000,00	17.500,00	17.500,00	17.500,00	17.500,00	17.500,00	17.500,00	105.000,00
1.7.1.3.50.1.1.03.0 Incentivo para Ações Estratégicas - Equipes de Saúde Bucal	30.000,00	5.000,00	5.000,00	5.000,00	5.000,00	5.000,00	5.000,00	30.000,00
1.7.1.3.50.1.1.04.0 Incentivo para Ações Estratégicas - LRPD	100.000,00	16.666,66	16.666,66	16.666,66	16.666,66	16.666,66	16.666,70	100.000,00
1.7.1.3.50.1.1.06.0 Programa de Informatização da APS	35.000,00	5.833,34	5.833,34	5.833,34	5.833,34	5.833,34	5.833,30	35.000,00
1.7.1.3.50.1.1.07.0 Incremento Temporário da Atenção Primária em Saúde	299.900,00	49.983,34	49.983,34	49.983,34	49.983,34	49.983,34	49.983,30	299.900,00
1.7.1.3.50.1.1.13.0 Bloco de Custeio das Ações e Serviços Públicos de Saúde - Federal - ACS	225.000,00	37.500,00	37.500,00	37.500,00	37.500,00	37.500,00	37.500,00	225.000,00
1.7.1.3.50.1.1.14.0 BLATB - Incentivo para Ações Estratégicas - Programa Saúde na Escola	15.000,00	2.500,00	2.500,00	2.500,00	2.500,00	2.500,00	2.500,00	15.000,00
1.7.1.3.50.3.0.00.0 TRANSFERÊNCIAS DE RECURSOS DO BLOCO DE MANUTENÇÃO DAS AÇÕES E SERVIÇOS PÚBLICOS DE SAÚDE VIGILÂNCIA	125.000,00	20.833,32	20.833,32	20.833,32	20.833,32	20.833,32	20.833,40	125.000,00
1.7.1.3.50.3.1.00.0 Transferências de Recursos do Bloco de Manutenção das Ações e Serviços Públicos de Saúde - Vigilância	125.000,00	20.833,32	20.833,32	20.833,32	20.833,32	20.833,32	20.833,40	125.000,00
1.7.1.3.50.3.1.01.0 Incentivo Fin p/Exec de Ações de Vigilância Sanitária	12.000,00	2.000,00	2.000,00	2.000,00	2.000,00	2.000,00	2.000,00	12.000,00
1.7.1.3.50.3.1.02.0 Incentivo Fin p/Exec de Ações de Vigilância em Saúde - Despesas Diversas	13.000,00	2.166,66	2.166,66	2.166,66	2.166,66	2.166,66	2.166,70	13.000,00
1.7.1.3.50.3.1.04.0 Bloco de Custeio das Ações e Serviços Públicos de Saúde - Federal - ACE	100.000,00	16.666,66	16.666,66	16.666,66	16.666,66	16.666,66	16.666,70	100.000,00
1.7.1.4.00.0.0.00.0 TRANSFERÊNCIAS DE RECURSOS DO FUNDO NACIONAL DO DESENVOLVIMENTO DA EDUCAÇÃO FNDE	445.800,00	74.300,00	74.300,00	74.300,00	74.300,00	74.300,00	74.300,00	445.800,00
1.7.1.4.50.0.0.00.0 TRANSFERÊNCIAS DO SALÁRIO-EDUCAÇÃO	330.000,00	110.000,00	110.000,00	110.000,00	110.000,00	110.000,00	110.000,00	660.000,00
1.7.1.4.50.0.1.00.0 TRANSFERÊNCIAS DO SALÁRIO-EDUCAÇÃO - PRINCIPAL	330.000,00	55.000,00	55.000,00	55.000,00	55.000,00	55.000,00	55.000,00	330.000,00
1.7.1.4.52.0.0.00.0 TRANSFERÊNCIAS REFERENTES AO PROGRAMA NACIONAL DE ALIMENTAÇÃO ESCOLAR PNAE	89.900,00	29.966,68	29.966,68	29.966,68	29.966,68	29.966,68	29.966,60	179.800,00
1.7.1.4.52.0.1.00.0 TRANSFERÊNCIAS REFERENTES AO PROGRAMA NACIONAL DE ALIMENTAÇÃO ESCOLAR PNAE - PRINCIPAL	89.900,00	14.983,34	14.983,34	14.983,34	14.983,34	14.983,34	14.983,30	89.900,00
1.7.1.4.53.0.0.00.0 TRANSFERÊNCIAS REFERENTES AO PROGRAMA NACIONAL DE APOIO AO TRANSPORTE DO ESCOLAR PNATE	25.900,00	8.633,32	8.633,32	8.633,32	8.633,32	8.633,32	8.633,40	51.800,00
1.7.1.4.53.0.1.00.0 TRANSFERÊNCIAS REFERENTES AO PROGRAMA NACIONAL DE APOIO AO TRANSPORTE DO ESCOLAR PNATE - PRINCIPAL	25.900,00	4.316,66	4.316,66	4.316,66	4.316,66	4.316,66	4.316,70	25.900,00
1.7.1.5.00.0.0.00.0 TRANSFERÊNCIAS DE RECURSOS DE COMPLEMENTAÇÃO DA UNIÃO AO FUNDO DE MANUTENÇÃO E DESENVOLVIMENTO DA ED	30.000,00	5.000,00	5.000,00	5.000,00	5.000,00	5.000,00	5.000,00	30.000,00
1.7.1.5.51.0.0.00.0 TRANSFERÊNCIAS DE RECURSOS DE COMPLEMENTAÇÃO DA UNIÃO AO FUNDEB VAAF	30.000,00	10.000,00	10.000,00	10.000,00	10.000,00	10.000,00	10.000,00	60.000,00



**PREFEITURA MUNICIPAL DE IBEMA**

Estado do Paraná  
Exercício 2024

DEMONSTRATIVO DA RECEITA, DESDOBRADA EM METAS BIMESTRAIS DE ARRECADAÇÃO

Consolidado

Receita	Previsto	PROGRAMAÇÃO						Total	
		1ºBimestre	2ºBimestre	3ºBimestre	4ºBimestre	5ºBimestre	6ºBimestre		
1.7.1.5.51.0.1.00.0	TRANSFERÊNCIAS DE RECURSOS DE COMPLEMENTAÇÃO DA UNIÃO AO FUNDEB - VAAF - PRINCIPAL	30.000,00	5.000,00	5.000,00	5.000,00	5.000,00	5.000,00	5.000,00	30.000,00
1.7.1.6.00.0.0.00.0	TRANSFERÊNCIAS DE RECURSOS DO FUNDO NACIONAL DE ASSISTÊNCIA SOCIAL - FNAS	129.400,00	21.566,66	21.566,66	21.566,66	21.566,66	21.566,66	21.566,70	129.400,00
1.7.1.6.50.0.0.00.0	TRANSFERÊNCIAS DE RECURSOS DO FUNDO NACIONAL DE ASSISTÊNCIA SOCIAL - FNAS	129.400,00	43.133,32	43.133,32	43.133,32	43.133,32	43.133,32	43.133,40	258.800,00
1.7.1.6.50.0.1.00.0	Transferências de Recursos do Fundo Nacional de Assistência Social - FNAS - Principal	129.400,00	21.566,66	21.566,66	21.566,66	21.566,66	21.566,66	21.566,70	129.400,00
1.7.1.6.50.0.1.01.0	BPSB - Componente - Piso Básico Fixo	55.000,00	9.166,66	9.166,66	9.166,66	9.166,66	9.166,66	9.166,70	55.000,00
1.7.1.6.50.0.1.02.0	BPSB - Componente - Serviço de Convivência e Fortalecimento de Vínculos	34.500,00	5.750,00	5.750,00	5.750,00	5.750,00	5.750,00	5.750,00	34.500,00
1.7.1.6.50.0.1.04.0	BPSEMC - Componente - Piso de Transição de Média Complexidade	9.950,00	1.658,34	1.658,34	1.658,34	1.658,34	1.658,34	1.658,30	9.950,00
1.7.1.6.50.0.1.05.0	BGPBFCU - Índice de Gestão Descentralizada - IGD-PAB	29.950,00	4.991,66	4.991,66	4.991,66	4.991,66	4.991,66	4.991,70	29.950,00
1.7.1.7.00.0.0.00.0	TRANSFERÊNCIAS DE CONVÊNIOS DA UNIÃO E DE SUAS ENTIDADES	1.466.180,00	244.363,34	244.363,34	244.363,34	244.363,34	244.363,34	244.363,30	1.466.180,00
1.7.1.7.99.0.0.00.0	OUTRAS TRANSFERÊNCIAS DE CONVÊNIOS DA UNIÃO E DE SUAS ENTIDADES	1.466.180,00	488.726,68	488.726,68	488.726,68	488.726,68	488.726,68	488.726,60	2.932.360,00
1.7.1.7.99.0.1.00.0	OUTRAS TRANSFERÊNCIAS DE CONVÊNIOS DA UNIÃO E DE SUAS ENTIDADES - PRINCIPAL	1.466.180,00	244.363,34	244.363,34	244.363,34	244.363,34	244.363,34	244.363,30	1.466.180,00
1.7.1.7.99.0.1.02.0	Convênio Itaipu - Manejo Integrado de Água e Solo, Saneamento Ambiental	1.466.180,00	244.363,34	244.363,34	244.363,34	244.363,34	244.363,34	244.363,30	1.466.180,00
1.7.1.9.00.0.0.00.0	OUTRAS TRANSFERÊNCIAS DE RECURSOS DA UNIÃO E DE SUAS ENTIDADES	46.000,00	7.666,66	7.666,66	7.666,66	7.666,66	7.666,66	7.666,70	46.000,00
1.7.1.9.58.0.0.00.0	TRANSFERÊNCIA OBRIGATORIA DECORRENTE DA LEI COMPLEMENTAR N 176/2020	46.000,00	15.333,32	15.333,32	15.333,32	15.333,32	15.333,32	15.333,40	92.000,00
1.7.1.9.58.0.1.00.0	TRANSFERÊNCIA OBRIGATORIA DECORRENTE DA LEI COMPLEMENTAR N 176/2020 - PRINCIPAL	46.000,00	7.666,66	7.666,66	7.666,66	7.666,66	7.666,66	7.666,70	46.000,00
1.7.2.0.00.0.0.00.0	TRANSFERÊNCIAS DOS ESTADOS E DO DISTRITO FEDERAL E DE SUAS ENTIDADES	5.191.250,00	865.208,36	865.208,36	865.208,36	865.208,36	865.208,36	865.208,20	5.191.250,00
1.7.2.1.00.0.0.00.0	PARTICIPAÇÃO NA RECEITA DOS ESTADOS E DISTRITO FEDERAL	5.042.950,00	840.491,70	840.491,70	840.491,70	840.491,70	840.491,70	840.491,50	5.042.950,00
1.7.2.1.50.0.0.00.0	COTA-PARTE DO ICMS	4.240.000,00	1.413.333,36	1.413.333,36	1.413.333,36	1.413.333,36	1.413.333,36	1.413.333,20	8.480.000,00
1.7.2.1.50.0.1.00.0	Cota-Parte do ICMS - Principal	4.240.000,00	706.666,68	706.666,68	706.666,68	706.666,68	706.666,68	706.666,60	4.240.000,00
1.7.2.1.50.0.1.01.0	Cota-Parte do ICMS - Recursos Livres	5.300.000,00	883.333,34	883.333,34	883.333,34	883.333,34	883.333,34	883.333,30	5.300.000,00
1.7.2.1.50.0.1.02.0	Cota-Parte do ICMS - Educação	-1.060.000,00	-176.666,66	-176.666,66	-176.666,66	-176.666,66	-176.666,66	-176.666,70	-1.060.000,00
1.7.2.1.51.0.0.00.0	COTA-PARTE DO IPVA	712.000,00	237.333,36	237.333,36	237.333,36	237.333,36	237.333,36	237.333,20	1.424.000,00
1.7.2.1.51.0.1.00.0	Cota-Parte do IPVA - Principal	712.000,00	118.666,68	118.666,68	118.666,68	118.666,68	118.666,68	118.666,60	712.000,00
1.7.2.1.51.0.1.01.0	Cota-Parte do IPVA - Principal - Recursos Livres	890.000,00	148.333,34	148.333,34	148.333,34	148.333,34	148.333,34	148.333,30	890.000,00
1.7.2.1.51.0.1.02.0	Cota-Parte do IPVA - Principal - Educação	-178.000,00	-29.666,66	-29.666,66	-29.666,66	-29.666,66	-29.666,66	-29.666,70	-178.000,00
1.7.2.1.52.0.0.00.0	COTA-PARTE DO IPI - MUNICÍPIOS	76.000,00	25.333,36	25.333,36	25.333,36	25.333,36	25.333,36	25.333,20	152.000,00
1.7.2.1.52.0.1.00.0	Cota-Parte do IPI - Municípios - Principal	76.000,00	12.666,68	12.666,68	12.666,68	12.666,68	12.666,68	12.666,60	76.000,00



PREFEITURA MUNICIPAL DE IBEMA

Estado do Paraná  
Exercício 2024

DEMONSTRATIVO DA RECEITA, DESDOBRADA EM METAS BIMESTRAIS DE ARRECADAÇÃO

Consolidado

Receita	Previsto	PROGRAMAÇÃO						Total	
		1ºBimestre	2ºBimestre	3ºBimestre	4ºBimestre	5ºBimestre	6ºBimestre		
1.7.2.1.52.0.1.01.0	Cota-Parte do IPI - Municípios - Recursos Livres	95.000,00	15.833,34	15.833,34	15.833,34	15.833,34	15.833,34	15.833,30	95.000,00
1.7.2.1.52.0.1.02.0	Cota-Parte do IPI - Municípios - Educação	-19.000,00	-3.166,66	-3.166,66	-3.166,66	-3.166,66	-3.166,66	-3.166,70	-19.000,00
1.7.2.1.53.0.0.00.0	COTA-PARTE DA CONTRIBUIÇÃO DE INTERVENÇÃO NO DOMÍNIO ECONÔMICO	14.950,00	4.983,32	4.983,32	4.983,32	4.983,32	4.983,32	4.983,40	29.900,00
1.7.2.1.53.0.1.00.0	COTA-PARTE DA CONTRIBUIÇÃO DE INTERVENÇÃO NO DOMÍNIO ECONÔMICO - PRINCIPAL	14.950,00	2.491,66	2.491,66	2.491,66	2.491,66	2.491,66	2.491,70	14.950,00
1.7.2.2.00.0.0.00.0	TRANSFERÊNCIAS DAS COMPENSAÇÕES FINANCEIRAS PELA EXPLORAÇÃO DE RECURSOS NATURAIS	1.500,00	250,00	250,00	250,00	250,00	250,00	250,00	1.500,00
1.7.2.2.52.0.0.00.0	COTA-PARTE ROYALTIES COMPENSAÇÃO FINANCEIRA PELA PRODUÇÃO DO PETRÓLEO	1.500,00	500,00	500,00	500,00	500,00	500,00	500,00	3.000,00
1.7.2.2.52.0.1.00.0	COTA-PARTE ROYALTIES COMPENSAÇÃO FINANCEIRA PELA PRODUÇÃO DO PETRÓLEO - PRINCIPAL	1.500,00	250,00	250,00	250,00	250,00	250,00	250,00	1.500,00
1.7.2.3.00.0.0.00.0	TRANSFERÊNCIAS DE RECURSOS DO SISTEMA ÚNICO DE SAÚDE - SUS	99.900,00	16.650,00	16.650,00	16.650,00	16.650,00	16.650,00	16.650,00	99.900,00
1.7.2.3.50.0.0.00.0	TRANSFERÊNCIAS DE RECURSOS DO SISTEMA ÚNICO DE SAÚDE - SUS	99.900,00	33.300,00	33.300,00	33.300,00	33.300,00	33.300,00	33.300,00	199.800,00
1.7.2.3.50.0.1.00.0	TRANSFERÊNCIAS DE RECURSOS DO SISTEMA ÚNICO DE SAÚDE - SUS - PRINCIPAL	99.900,00	16.650,00	16.650,00	16.650,00	16.650,00	16.650,00	16.650,00	99.900,00
1.7.2.3.50.0.1.01.0	Programa APSUS Custeio, Saúde Bucal e Família Paranaense	99.900,00	16.650,00	16.650,00	16.650,00	16.650,00	16.650,00	16.650,00	99.900,00
1.7.2.9.00.0.0.00.0	OUTRAS TRANSFERÊNCIAS DOS ESTADOS E DISTRITO FEDERAL	46.900,00	7.816,66	7.816,66	7.816,66	7.816,66	7.816,66	7.816,70	46.900,00
1.7.2.9.52.0.0.00.0	TRANSFERÊNCIAS DE RECURSOS DESTINADOS A PROGRAMAS DE EDUCAÇÃO	46.900,00	15.633,32	15.633,32	15.633,32	15.633,32	15.633,32	15.633,40	93.800,00
1.7.2.9.52.0.1.00.0	TRANSFERÊNCIAS DE RECURSOS DESTINADOS A PROGRAMAS DE EDUCAÇÃO - PRINCIPAL	46.900,00	7.816,66	7.816,66	7.816,66	7.816,66	7.816,66	7.816,70	46.900,00
1.7.2.9.52.0.1.01.0	Programa Estadual de Transporte Escolar - PETE	46.900,00	7.816,66	7.816,66	7.816,66	7.816,66	7.816,66	7.816,70	46.900,00
1.7.3.0.00.0.0.00.0	TRANSFERÊNCIAS DOS MUNICÍPIOS E DE SUAS ENTIDADES	220.000,00	36.666,66	36.666,66	36.666,66	36.666,66	36.666,66	36.666,70	220.000,00
1.7.3.1.00.0.0.00.0	TRANSFERÊNCIAS DE RECURSOS DO SISTEMA ÚNICO DE SAÚDE - SUS	220.000,00	36.666,66	36.666,66	36.666,66	36.666,66	36.666,66	36.666,70	220.000,00
1.7.3.1.50.0.0.00.0	TRANSFERÊNCIAS DE RECURSOS DO SISTEMA ÚNICO DE SAÚDE - SUS	220.000,00	73.333,32	73.333,32	73.333,32	73.333,32	73.333,32	73.333,40	440.000,00
1.7.3.1.50.0.1.00.0	TRANSFERÊNCIAS DE RECURSOS DO SISTEMA ÚNICO DE SAÚDE - SUS - PRINCIPAL	220.000,00	36.666,66	36.666,66	36.666,66	36.666,66	36.666,66	36.666,70	220.000,00
1.7.3.1.50.0.1.01.0	Transferências dos Repasses para o CONSAMU	220.000,00	36.666,66	36.666,66	36.666,66	36.666,66	36.666,66	36.666,70	220.000,00
1.7.5.0.00.0.0.00.0	TRANSFERÊNCIAS DE OUTRAS INSTITUIÇÕES PÚBLICAS	4.935.000,00	822.500,00	822.500,00	822.500,00	822.500,00	822.500,00	822.500,00	4.935.000,00
1.7.5.1.00.0.0.00.0	TRANSFERÊNCIAS DE RECURSOS DO FUNDO DE MANUTENÇÃO E DESENVOLVIMENTO DA EDUCAÇÃO BÁSICA E DE VALORIZAÇÃO	4.935.000,00	822.500,00	822.500,00	822.500,00	822.500,00	822.500,00	822.500,00	4.935.000,00





PREFEITURA MUNICIPAL DE IBEMA

Estado do Paraná

Exercício 2024

DEMONSTRATIVO DA RECEITA, DESDOBRADA EM METAS BIMESTRAIS DE ARRECADAÇÃO

Consolidado

Recorta	Previsto	PROGRAMAÇÃO						Total	
		1ºBimestre	2ºBimestre	3ºBimestre	4ºBimestre	5ºBimestre	6ºBimestre		
1.7.5.1.50.0.0.0.0	TRANSFÊRENCIAS DE RECURSOS DO FUNDO DE MANUTENÇÃO E DESENVOLVIMENTO DA EDUCAÇÃO BÁSICA E DE VALORIZA	4.935.000,00	1.645.000,00	1.645.000,00	1.645.000,00	1.645.000,00	1.645.000,00	1.645.000,00	9.870.000,00
1.7.5.1.50.0.1.0.0	Transferências de Recursos do Fundo de Manutenção e Desenvolvimento da Educação Básica e de Valoriza	4.935.000,00	822.500,00	822.500,00	822.500,00	822.500,00	822.500,00	822.500,00	4.935.000,00
1.7.5.1.50.0.1.01.0	FUNDEB 70%	4.775.000,00	795.833,34	795.833,34	795.833,34	795.833,34	795.833,34	795.833,30	4.775.000,00
1.7.5.1.50.0.1.02.0	FUNDEB 30%	160.000,00	26.666,66	26.666,66	26.666,66	26.666,66	26.666,66	26.666,70	160.000,00
1.9.0.0.0.0.0.0.0	OUTRAS RECEITAS CORRENTES	15.000,00	2.500,00	2.500,00	2.500,00	2.500,00	2.500,00	2.500,00	15.000,00
1.9.9.0.0.0.0.0.0	DEMAIS RECEITAS CORRENTES	15.000,00	2.500,00	2.500,00	2.500,00	2.500,00	2.500,00	2.500,00	15.000,00
1.9.9.9.0.0.0.0.0	OUTRAS RECEITAS CORRENTES	15.000,00	2.500,00	2.500,00	2.500,00	2.500,00	2.500,00	2.500,00	15.000,00
1.9.9.9.12.0.0.0.0	ENCARGOS LEGAIS PELA INSCRIÇÃO EM DÍVIDA ATIVA E RECEITAS DE ÔNUS DE SUCUMBÊNCIA	15.000,00	2.500,00	2.500,00	2.500,00	2.500,00	2.500,00	2.500,00	15.000,00
1.9.9.9.12.2.0.0.0	ÔNUS DE SUCUMBÊNCIA	15.000,00	2.500,00	2.500,00	2.500,00	2.500,00	2.500,00	2.500,00	15.000,00
1.9.9.9.12.2.1.0.0	ÔNUS DE SUCUMBÊNCIA - PRINCIPAL	15.000,00	2.500,00	2.500,00	2.500,00	2.500,00	2.500,00	2.500,00	15.000,00
2.0.0.0.0.0.0.0.0	RECEITAS DE CAPITAL	1.681.340,00	280.223,34	280.223,34	280.223,34	280.223,34	280.223,34	280.223,30	1.681.340,00
2.2.0.0.0.0.0.0.0	ALIENAÇÃO DE BENS	29.800,00	4.966,66	4.966,66	4.966,66	4.966,66	4.966,66	4.966,70	29.800,00
2.2.1.0.0.0.0.0.0	ALIENAÇÃO DE BENS MÓVEIS	29.800,00	4.966,66	4.966,66	4.966,66	4.966,66	4.966,66	4.966,70	29.800,00
2.2.1.3.0.0.0.0.0	ALIENAÇÃO DE BENS MÓVEIS E SEMOVENTES	29.800,00	4.966,66	4.966,66	4.966,66	4.966,66	4.966,66	4.966,70	29.800,00
2.2.1.3.01.0.0.0.0	ALIENAÇÃO DE BENS MÓVEIS E SEMOVENTES	29.800,00	9.933,32	9.933,32	9.933,32	9.933,32	9.933,32	9.933,40	59.600,00
2.2.1.3.01.0.1.0.0	Alienação de Bens Móveis e Semoventes - Principal	29.800,00	4.966,66	4.966,66	4.966,66	4.966,66	4.966,66	4.966,70	29.800,00
2.2.1.3.01.0.1.01.0	Alienação de Bens Móveis e Semoventes - Principal - Geral	19.900,00	3.316,66	3.316,66	3.316,66	3.316,66	3.316,66	3.316,70	19.900,00
2.2.1.3.01.0.1.02.0	Alienação de Bens Móveis e Semoventes - Principal - Educação	9.900,00	1.650,00	1.650,00	1.650,00	1.650,00	1.650,00	1.650,00	9.900,00
2.4.0.0.0.0.0.0.0	TRANSFERÊNCIAS DE CAPITAL	1.651.540,00	275.256,68	275.256,68	275.256,68	275.256,68	275.256,68	275.256,60	1.651.540,00
2.4.1.0.0.0.0.0.0	TRANSFERÊNCIAS DA UNIÃO E DE SUAS ENTIDADES	881.540,00	146.923,34	146.923,34	146.923,34	146.923,34	146.923,34	146.923,30	881.540,00
2.4.1.4.0.0.0.0.0	TRANSFERÊNCIAS DE CONVÊNÍOS DA UNIÃO E DE SUAS ENTIDADES	300.000,00	50.000,00	50.000,00	50.000,00	50.000,00	50.000,00	50.000,00	300.000,00
2.4.1.4.54.0.0.0.0	TRANSFERÊNCIAS DE CONVÊNÍOS DA UNIÃO DESTINADAS A PROGRAMAS DE INFRAESTRUTURA EM TRANSPORTE	300.000,00	100.000,00	100.000,00	100.000,00	100.000,00	100.000,00	100.000,00	600.000,00
2.4.1.4.54.0.1.0.0	Transferências de Convênios da União destinadas a Programas de Infraestrutura em Transporte - Princi	300.000,00	50.000,00	50.000,00	50.000,00	50.000,00	50.000,00	50.000,00	300.000,00
2.4.1.4.54.0.1.01.0	Convênio MAPA/CEF nº 925271/21 - Pavimentação Polidêrica de Estrada Vicinal	300.000,00	50.000,00	50.000,00	50.000,00	50.000,00	50.000,00	50.000,00	300.000,00
2.4.1.9.0.0.0.0.0	OUTRAS TRANSFERÊNCIAS DE RECURSOS DA UNIÃO E DE SUAS ENTIDADES	581.540,00	96.923,34	96.923,34	96.923,34	96.923,34	96.923,34	96.923,30	581.540,00
2.4.1.9.99.0.0.0.0	OUTRAS TRANSFERÊNCIAS DE RECURSOS DA UNIÃO E DE SUAS ENTIDADES	581.540,00	193.846,68	193.846,68	193.846,68	193.846,68	193.846,68	193.846,60	1.163.080,00
2.4.1.9.99.0.1.0.0	OUTRAS TRANSFERÊNCIAS DE RECURSOS DA UNIÃO E DE SUAS ENTIDADES - PRINCIPAL	581.540,00	96.923,34	96.923,34	96.923,34	96.923,34	96.923,34	96.923,30	581.540,00
2.4.1.9.99.0.1.01.0	Transf Especial - Emenda 202228449003 - Centro Comunitário Linha Cristópolis	80.000,00	13.333,34	13.333,34	13.333,34	13.333,34	13.333,34	13.333,30	80.000,00
2.4.1.9.99.0.1.02.0	Transf Especial - Emenda 202232200007 - Lago Municipal	501.540,00	83.590,00	83.590,00	83.590,00	83.590,00	83.590,00	83.590,00	501.540,00





PREFEITURA MUNICIPAL DE IBEMA

Estado do Paraná  
Exercício 2024

DEMONSTRATIVO DA RECEITA, DESDOBRADA EM METAS BIMESTRAIS DE ARRECADAÇÃO

Consolidado

Receita	Previsto	PROGRAMAÇÃO						Total
		1ºBimestre	2ºBimestre	3ºBimestre	4ºBimestre	5ºBimestre	6ºBimestre	
2.4.2.0.00.0.00.0	770.000,00	128.333,34	128.333,34	128.333,34	128.333,34	128.333,34	128.333,30	770.000,00
2.4.2.1.00.0.00.0	170.000,00	28.333,34	28.333,34	28.333,34	28.333,34	28.333,34	28.333,30	170.000,00
2.4.2.1.50.0.00.0	170.000,00	56.666,68	56.666,68	56.666,68	56.666,68	56.666,68	56.666,60	340.000,00
2.4.2.1.50.0.1.00.0	170.000,00	28.333,34	28.333,34	28.333,34	28.333,34	28.333,34	28.333,30	170.000,00
2.4.2.1.50.0.1.04.0	170.000,00	28.333,34	28.333,34	28.333,34	28.333,34	28.333,34	28.333,30	170.000,00
2.4.2.2.00.0.00.0	600.000,00	100.000,00	100.000,00	100.000,00	100.000,00	100.000,00	100.000,00	600.000,00
2.4.2.2.51.0.00.0	200.000,00	66.666,68	66.666,68	66.666,68	66.666,68	66.666,68	66.666,60	400.000,00
2.4.2.2.51.0.1.00.0	200.000,00	33.333,34	33.333,34	33.333,34	33.333,34	33.333,34	33.333,30	200.000,00
2.4.2.2.51.0.1.01.0	200.000,00	33.333,34	33.333,34	33.333,34	33.333,34	33.333,34	33.333,30	200.000,00
2.4.2.2.99.0.000.0	400.000,00	133.333,32	133.333,32	133.333,32	133.333,32	133.333,32	133.333,40	800.000,00
2.4.2.2.99.0.1.00.0	400.000,00	66.666,66	66.666,66	66.666,66	66.666,66	66.666,66	66.666,70	400.000,00
2.4.2.2.99.0.1.05.0	400.000,00	66.666,66	66.666,66	66.666,66	66.666,66	66.666,66	66.666,70	400.000,00
<b>Totais</b>	<b>36.168.820,00</b>	<b>6.028.136,72</b>	<b>6.028.136,72</b>	<b>6.028.136,72</b>	<b>6.028.136,72</b>	<b>6.028.136,72</b>	<b>6.028.136,40</b>	<b>36.168.820,00</b>

VIVIANE COMIRAN  
PREFEITA

RODRIGO SCATOLIN  
Contador CRC - Nº PR-047066/O-4



**PREFEITURA MUNICIPAL DE IBEMA**  
Estado do Paraná  
Exercício 2024

PROGRAMAÇÃO FINANCEIRA POR CATEGORIA ECONÔMICA  
Consolidado

Despesa	Previsto	PROGRAMAÇÃO												Total					
		Janeiro	Fevereiro	Março	Abril	Maió	Junho	Julho	Agosto	Setembro	Outubro	Novembro	Dezembro						
01.000.00.000.0000.0.0000.0.0000.00.00.00.00.	PODER LEGISLATIVO																		
1.905.000,00	CÂMARA MUNICIPAL																		
01.001.00.000.0000.0.0000.0.0000.00.00.00.00.	Legislativa																		
1.905.000,00	Ação Legislativa																		
01.001.01.031.0000.0.0000.0.0000.00.00.00.00.	Apelo Legislativa																		
1.905.000,00	Ampliação e Reforma do Predio do Legislativo Municipal																		
01.001.01.031.0000.1.0001.0.0000.00.00.00.00.	DESPESAS DE CAPITAL																		
01.001.01.031.0000.1.0001.4.0.00.00.00.00.00.	INVESTIMENTOS																		
01.001.01.031.0000.1.0001.4.4.00.00.00.00.00.	APLICAÇÕES DIRETAS																		
01.001.01.031.0000.1.0001.4.4.90.00.00.00.00.	OBRAS E INSTALAÇÕES																		
01.001.01.031.0000.1.0001.4.4.90.51.00.00.00.	1001 Recursos do Tesouro (Descentralizados)																		
01.001.01.031.0000.2.0001.0.0000.00.00.00.00.	Gestão da Câmara Municipal																		
1.905.000,00	DESPESAS CORRENTES																		
1.600.700,00	PESSOAL E ENCARGOS SOCIAIS																		
1.200.000,00	APLICAÇÕES DIRETAS																		
1.200.000,00	VENCIMENTOS E VANTAGENS FIXAS - PESSOAL CIVIL																		
990.000,00	1001 Recursos do Tesouro (Descentralizados)																		
990.000,00	CONTRIBUIÇÕES PATRONAIS																		
200.000,00	1001 Recursos do Tesouro (Descentralizados)																		
200.000,00	INDENIZAÇÕES E RESTITUIÇÕES TRABALHISTAS																		
10.000,00																			



**PREFEITURA MUNICIPAL DE IBEMA**  
Estado do Paraná  
Exercício 2024



**PROGRAMAÇÃO FINANCEIRA POR CATEGORIA ECONÔMICA**  
Consolidado

Despesa	Previsão	PROGRAMAÇÃO												Total		
		Janeiro	Fevereiro	Março	Abril	Maió	Junho	Julho	Agosto	Setembro	Outubro	Novembro	Dezembro			
1001 Recursos do Tesouro (Descentralizados)	10.000,00	833,33	833,33	833,33	833,33	833,33	833,33	833,33	833,33	833,33	833,33	833,33	833,33	833,33	833,37	10.000,00
01.001.01.031.0001.2.001.3.3.00.00.00.00.																
OUTRAS DESPESAS CORRENTES	400.700,00															
APLICACIONES DIRETAS	400.700,00															
DIÁRIAS - CIVIL	100.000,00	8.333,33	8.333,33	8.333,33	8.333,33	8.333,33	8.333,33	8.333,33	8.333,33	8.333,33	8.333,33	8.333,33	8.333,33	8.333,33	8.333,37	100.000,00
1001 Recursos do Tesouro (Descentralizados)	100.000,00	8.333,33	8.333,33	8.333,33	8.333,33	8.333,33	8.333,33	8.333,33	8.333,33	8.333,33	8.333,33	8.333,33	8.333,33	8.333,33	8.333,37	100.000,00
01.001.01.031.0001.2.001.3.3.90.30.00.00.																
MATERIAL DE CONSUMO	61.200,00	5.100,00	5.100,00	5.100,00	5.100,00	5.100,00	5.100,00	5.100,00	5.100,00	5.100,00	5.100,00	5.100,00	5.100,00	5.100,00	5.100,00	61.200,00
1001 Recursos do Tesouro (Descentralizados)	61.200,00	5.100,00	5.100,00	5.100,00	5.100,00	5.100,00	5.100,00	5.100,00	5.100,00	5.100,00	5.100,00	5.100,00	5.100,00	5.100,00	5.100,00	61.200,00
01.001.01.031.0001.2.001.3.3.90.33.00.00.00.																
PASSAGENS E DESPESAS COM LOCOMOÇÃO	30.000,00	2.500,00	2.500,00	2.500,00	2.500,00	2.500,00	2.500,00	2.500,00	2.500,00	2.500,00	2.500,00	2.500,00	2.500,00	2.500,00	2.500,00	30.000,00
1001 Recursos do Tesouro (Descentralizados)	30.000,00	2.500,00	2.500,00	2.500,00	2.500,00	2.500,00	2.500,00	2.500,00	2.500,00	2.500,00	2.500,00	2.500,00	2.500,00	2.500,00	2.500,00	30.000,00
01.001.01.031.0001.2.001.3.3.90.36.00.00.00.																
OUTROS SERVIÇOS DE TERCEIROS - PESSOA FÍSICA	10.000,00	833,33	833,33	833,33	833,33	833,33	833,33	833,33	833,33	833,33	833,33	833,33	833,33	833,33	833,37	10.000,00
1001 Recursos do Tesouro (Descentralizados)	10.000,00	833,33	833,33	833,33	833,33	833,33	833,33	833,33	833,33	833,33	833,33	833,33	833,33	833,33	833,37	10.000,00
01.001.01.031.0001.2.001.3.3.90.39.00.00.00.																
OUTROS SERVIÇOS DE TERCEIROS - PESSOA JURÍDICA	129.500,00	10.791,67	10.791,67	10.791,67	10.791,67	10.791,67	10.791,67	10.791,67	10.791,67	10.791,67	10.791,67	10.791,67	10.791,67	10.791,67	10.791,63	129.500,00
1001 Recursos do Tesouro (Descentralizados)	129.500,00	10.791,67	10.791,67	10.791,67	10.791,67	10.791,67	10.791,67	10.791,67	10.791,67	10.791,67	10.791,67	10.791,67	10.791,67	10.791,67	10.791,63	129.500,00
01.001.01.031.0001.2.001.3.3.90.40.00.00.00.																
SERVIÇOS DE TECNOLOGIA DA INFORMAÇÃO E COMUNICAÇÃO - PESSOA JURÍDICA	65.000,00	5.416,67	5.416,67	5.416,67	5.416,67	5.416,67	5.416,67	5.416,67	5.416,67	5.416,67	5.416,67	5.416,67	5.416,67	5.416,67	5.416,63	65.000,00
1001 Recursos do Tesouro (Descentralizados)	65.000,00	5.416,67	5.416,67	5.416,67	5.416,67	5.416,67	5.416,67	5.416,67	5.416,67	5.416,67	5.416,67	5.416,67	5.416,67	5.416,67	5.416,63	65.000,00
01.001.01.031.0001.2.001.3.3.90.47.00.00.00.																
OBRIGAÇÕES TRIBUTÁRIAS E CONTRIBUTIVAS	5.000,00	416,67	416,67	416,67	416,67	416,67	416,67	416,67	416,67	416,67	416,67	416,67	416,67	416,67	416,63	5.000,00
1001 Recursos do Tesouro (Descentralizados)	5.000,00	416,67	416,67	416,67	416,67	416,67	416,67	416,67	416,67	416,67	416,67	416,67	416,67	416,67	416,63	5.000,00
01.001.01.031.0001.2.001.4.4.90.52.00.00.00.																
DESPESAS DE CAPITAL	304.300,00															
INVESTIMENTOS	304.300,00															
01.001.01.031.0001.2.001.4.4.90.00.00.00.00.																
APLICAÇÕES DIRETAS	304.300,00															
01.001.01.031.0001.2.001.4.4.90.00.00.00.00.																
EQUIPAMENTOS E MATERIAL PERMANENTE	304.300,00															

www.elotech.com.br



**PREFEITURA MUNICIPAL DE IBEMA**  
**Estado do Paraná**  
**Exercício 2024**



**PROGRAMAÇÃO FINANCEIRA POR CATEGORIA ECONÔMICA**  
**Consolidado**

Despesa	Previsão	PROGRAMAÇÃO												Total			
		Janeiro	Fevereiro	Março	Abril	Maião	Junho	Julho	Agosto	Setembro	Outubro	Novembro	Dezembro				
1001 Recursos do Tesouro (Descentralizados)	304.300,00	25.358,33	25.358,33	25.358,33	25.358,33	25.358,33	25.358,33	25.358,33	25.358,33	25.358,33	25.358,33	25.358,33	25.358,33	25.358,33	25.358,33	25.358,33	304.300,00
02.000.00.0000.0.0000.0.00.00.00.00.00.00	304.300,00	25.358,33	25.358,33	25.358,33	25.358,33	25.358,33	25.358,33	25.358,33	25.358,33	25.358,33	25.358,33	25.358,33	25.358,33	25.358,33	25.358,33	25.358,33	304.300,00
02.001.00.0000.0.0000.0.00.00.00.00.00.00	550.300,00	45.858,32	45.858,32	45.858,32	45.858,32	45.858,32	45.858,32	45.858,32	45.858,32	45.858,32	45.858,32	45.858,32	45.858,32	45.858,32	45.858,32	45.858,32	550.300,00
02.001.04.1000.0000.0.0000.0.00.00.00.00.00.00	550.300,00	45.858,32	45.858,32	45.858,32	45.858,32	45.858,32	45.858,32	45.858,32	45.858,32	45.858,32	45.858,32	45.858,32	45.858,32	45.858,32	45.858,32	45.858,32	550.300,00
02.001.04.122.0000.0.0000.0.00.00.00.00.00.00	499.400,00	41.616,65	41.616,65	41.616,65	41.616,65	41.616,65	41.616,65	41.616,65	41.616,65	41.616,65	41.616,65	41.616,65	41.616,65	41.616,65	41.616,65	41.616,65	499.400,00
02.001.04.122.0002.0.0000.0.00.00.00.00.00.00	379.900,00	31.658,33	31.658,33	31.658,33	31.658,33	31.658,33	31.658,33	31.658,33	31.658,33	31.658,33	31.658,33	31.658,33	31.658,33	31.658,33	31.658,33	31.658,33	379.900,00
02.001.04.122.0002.2.0023.0.00.00.00.00.00.00	379.900,00	31.658,33	31.658,33	31.658,33	31.658,33	31.658,33	31.658,33	31.658,33	31.658,33	31.658,33	31.658,33	31.658,33	31.658,33	31.658,33	31.658,33	31.658,33	379.900,00
02.001.04.122.0002.2.0023.0.00.00.00.00.00.00	378.900,00	31.575,00	31.575,00	31.575,00	31.575,00	31.575,00	31.575,00	31.575,00	31.575,00	31.575,00	31.575,00	31.575,00	31.575,00	31.575,00	31.575,00	31.575,00	378.900,00
02.001.04.122.0002.2.0023.1.00.00.00.00.00.00	343.900,00	28.658,33	28.658,33	28.658,33	28.658,33	28.658,33	28.658,33	28.658,33	28.658,33	28.658,33	28.658,33	28.658,33	28.658,33	28.658,33	28.658,33	28.658,33	343.900,00
02.001.04.122.0002.2.0023.1.90.00.00.00.00.00	343.900,00	28.658,33	28.658,33	28.658,33	28.658,33	28.658,33	28.658,33	28.658,33	28.658,33	28.658,33	28.658,33	28.658,33	28.658,33	28.658,33	28.658,33	28.658,33	343.900,00
1000 Recursos Ordinários (Livres)	280.000,00	23.333,33	23.333,33	23.333,33	23.333,33	23.333,33	23.333,33	23.333,33	23.333,33	23.333,33	23.333,33	23.333,33	23.333,33	23.333,33	23.333,33	23.333,33	280.000,00
02.001.04.122.0002.2.0023.1.90.13.00.00.00.00	280.000,00	23.333,33	23.333,33	23.333,33	23.333,33	23.333,33	23.333,33	23.333,33	23.333,33	23.333,33	23.333,33	23.333,33	23.333,33	23.333,33	23.333,33	23.333,33	280.000,00
1000 Recursos Ordinários (Livres)	58.900,00	4.908,33	4.908,33	4.908,33	4.908,33	4.908,33	4.908,33	4.908,33	4.908,33	4.908,33	4.908,33	4.908,33	4.908,33	4.908,33	4.908,33	4.908,33	58.900,00
02.001.04.122.0002.2.0023.1.90.94.00.00.00.00	58.900,00	4.908,33	4.908,33	4.908,33	4.908,33	4.908,33	4.908,33	4.908,33	4.908,33	4.908,33	4.908,33	4.908,33	4.908,33	4.908,33	4.908,33	4.908,33	58.900,00
1000 Recursos Ordinários (Livres)	5.000,00	416,67	416,67	416,67	416,67	416,67	416,67	416,67	416,67	416,67	416,67	416,67	416,67	416,67	416,67	416,67	5.000,00
02.001.04.122.0002.2.0023.3.00.00.00.00.00.00	5.000,00	416,67	416,67	416,67	416,67	416,67	416,67	416,67	416,67	416,67	416,67	416,67	416,67	416,67	416,67	416,67	5.000,00
02.001.04.122.0002.2.0023.3.90.00.00.00.00.00	35.000,00	2.916,67	2.916,67	2.916,67	2.916,67	2.916,67	2.916,67	2.916,67	2.916,67	2.916,67	2.916,67	2.916,67	2.916,67	2.916,67	2.916,67	2.916,67	35.000,00
02.001.04.122.0002.2.0023.3.90.00.00.00.00.00	35.000,00	2.916,67	2.916,67	2.916,67	2.916,67	2.916,67	2.916,67	2.916,67	2.916,67	2.916,67	2.916,67	2.916,67	2.916,67	2.916,67	2.916,67	2.916,67	35.000,00
1000 Recursos Ordinários (Livres)	15.000,00	1.250,00	1.250,00	1.250,00	1.250,00	1.250,00	1.250,00	1.250,00	1.250,00	1.250,00	1.250,00	1.250,00	1.250,00	1.250,00	1.250,00	1.250,00	15.000,00
02.001.04.122.0002.2.0023.3.90.30.00.00.00.00	15.000,00	1.250,00	1.250,00	1.250,00	1.250,00	1.250,00	1.250,00	1.250,00	1.250,00	1.250,00	1.250,00	1.250,00	1.250,00	1.250,00	1.250,00	1.250,00	15.000,00
1000 Recursos Ordinários (Livres)	10.000,00	833,33	833,33	833,33	833,33	833,33	833,33	833,33	833,33	833,33	833,33	833,33	833,33	833,33	833,33	833,33	10.000,00
02.001.04.122.0002.2.0023.3.90.00.00.00.00.00	10.000,00	833,33	833,33	833,33	833,33	833,33	833,33	833,33	833,33	833,33	833,33	833,33	833,33	833,33	833,33	833,33	10.000,00



[www.eletoch.com.br](http://www.eletoch.com.br)







PREFEITURA MUNICIPAL DE IBEMA Estado do Paraná Exercício 2024



PROGRAMAÇÃO FINANCEIRA POR CATEGORIA ECONÔMICA Consolidado

Table with columns for Despesa, Previsão, and months from Janeiro to Total. Rows include categories like Recursos Ordinários, Despesas Diretas, and Equipamentos e Material Permanente.







PREFEITURA MUNICIPAL DE IBEMA Estado do Paraná Exercício 2024

PROGRAMAÇÃO FINANCEIRA POR CATEGORIA ECONÔMICA Consolidado

Table with columns for months (Jan to Dec) and Total, detailing financial programming by economic category. Includes categories like CONTRIBUIÇÕES PATRONAIS, OUTRAS DESPESAS VARIÁVEIS, etc.

www.elotech.com.br



**PREFEITURA MUNICIPAL DE IBEMA**  
Estado do Paraná  
Exercício 2024



PROGRAMAÇÃO FINANCEIRA POR CATEGORIA ECONÔMICA  
Consolidado

Despesa	Previsão	Programação	Jan	Fev	Mar	Abr	Mai	Jun	Jul	Ag	Set	Out	Nov	Dez	Total
04.001.04.122.0002.2.006.3.1.00.00.00.00.	PESSOAL E ENCARGOS SOCIAIS	121.999.99	121.999.99	121.999.99	121.999.99	121.999.99	121.999.99	121.999.99	121.999.99	121.999.99	121.999.99	121.999.99	121.999.99	121.999.99	1.464.000,00
04.001.04.122.0002.2.006.3.1.90.00.00.00.	APLICAÇÕES DIRETAS	1.464.000,00	121.999.99	121.999.99	121.999.99	121.999.99	121.999.99	121.999.99	121.999.99	121.999.99	121.999.99	121.999.99	121.999.99	121.999.99	1.464.000,00
04.001.04.122.0002.2.006.3.1.90.11.00.00.00.	VENCIMENTOS E VANTAGENS FIXAS - PESSOAL CIVIL	1.191.000,00	99.250,00	99.250,00	99.250,00	99.250,00	99.250,00	99.250,00	99.250,00	99.250,00	99.250,00	99.250,00	99.250,00	99.250,00	1.191.000,00
1000 Recursos Ordinários (Livres)		1.191.000,00	99.250,00	99.250,00	99.250,00	99.250,00	99.250,00	99.250,00	99.250,00	99.250,00	99.250,00	99.250,00	99.250,00	99.250,00	1.191.000,00
04.001.04.122.0002.2.006.3.1.90.13.00.00.00.	CONTRIBUIÇÕES PATRONAIS	253.000,00	21.083,33	21.083,33	21.083,33	21.083,33	21.083,33	21.083,33	21.083,33	21.083,33	21.083,33	21.083,33	21.083,33	21.083,33	253.000,00
1000 Recursos Ordinários (Livres)		253.000,00	21.083,33	21.083,33	21.083,33	21.083,33	21.083,33	21.083,33	21.083,33	21.083,33	21.083,33	21.083,33	21.083,33	21.083,33	253.000,00
04.001.04.122.0002.2.006.3.1.90.16.00.00.00.	OUTRAS DESPESAS VARIÁVEIS - PESSOAL CIVIL	10.000,00	833,33	833,33	833,33	833,33	833,33	833,33	833,33	833,33	833,33	833,33	833,33	833,33	10.000,00
1000 Recursos Ordinários (Livres)		10.000,00	833,33	833,33	833,33	833,33	833,33	833,33	833,33	833,33	833,33	833,33	833,33	833,33	10.000,00
04.001.04.122.0002.2.006.3.1.90.04.00.00.00.	INDEMNIZAÇÕES E RESTITUIÇÕES TRABALHISTAS	10.000,00	833,33	833,33	833,33	833,33	833,33	833,33	833,33	833,33	833,33	833,33	833,33	833,33	10.000,00
1000 Recursos Ordinários (Livres)		10.000,00	833,33	833,33	833,33	833,33	833,33	833,33	833,33	833,33	833,33	833,33	833,33	833,33	10.000,00
04.001.04.122.0002.2.006.3.3.00.00.00.00.	OUTRAS DESPESAS CORRENTES	678.600,00	56.550,00	56.550,00	56.550,00	56.550,00	56.550,00	56.550,00	56.550,00	56.550,00	56.550,00	56.550,00	56.550,00	56.550,00	678.600,00
04.001.04.122.0002.2.006.3.3.50.00.00.00.	TRANSFERÊNCIAS A INSTITUIÇÕES PRIVADAS SEM FINS LUCRATIVOS	20.000,00	1.666,67	1.666,67	1.666,67	1.666,67	1.666,67	1.666,67	1.666,67	1.666,67	1.666,67	1.666,67	1.666,67	1.666,67	20.000,00
1000 Recursos Ordinários (Livres)		20.000,00	1.666,67	1.666,67	1.666,67	1.666,67	1.666,67	1.666,67	1.666,67	1.666,67	1.666,67	1.666,67	1.666,67	1.666,67	20.000,00
04.001.04.122.0002.2.006.3.3.90.00.00.00.	CONTRIBUIÇÕES	20.000,00	1.666,67	1.666,67	1.666,67	1.666,67	1.666,67	1.666,67	1.666,67	1.666,67	1.666,67	1.666,67	1.666,67	1.666,67	20.000,00
1000 Recursos Ordinários (Livres)		20.000,00	1.666,67	1.666,67	1.666,67	1.666,67	1.666,67	1.666,67	1.666,67	1.666,67	1.666,67	1.666,67	1.666,67	1.666,67	20.000,00
04.001.04.122.0002.2.006.3.3.90.30.00.00.00.	APLICAÇÕES DIRETAS	658.600,00	54.883,33	54.883,33	54.883,33	54.883,33	54.883,33	54.883,33	54.883,33	54.883,33	54.883,33	54.883,33	54.883,33	54.883,33	658.600,00
1000 Recursos Ordinários (Livres)		658.600,00	54.883,33	54.883,33	54.883,33	54.883,33	54.883,33	54.883,33	54.883,33	54.883,33	54.883,33	54.883,33	54.883,33	54.883,33	658.600,00
04.001.04.122.0002.2.006.3.3.90.14.00.00.00.	DIÁRIAS - CIVIL	2.000,00	166,67	166,67	166,67	166,67	166,67	166,67	166,67	166,67	166,67	166,67	166,67	166,67	2.000,00
1000 Recursos Ordinários (Livres)		2.000,00	166,67	166,67	166,67	166,67	166,67	166,67	166,67	166,67	166,67	166,67	166,67	166,67	2.000,00
04.001.04.122.0002.2.006.3.3.90.30.00.00.00.	MATERIAL DE CONSUMO	70.000,00	5.833,33	5.833,33	5.833,33	5.833,33	5.833,33	5.833,33	5.833,33	5.833,33	5.833,33	5.833,33	5.833,33	5.833,33	70.000,00
1000 Recursos Ordinários (Livres)		70.000,00	5.833,33	5.833,33	5.833,33	5.833,33	5.833,33	5.833,33	5.833,33	5.833,33	5.833,33	5.833,33	5.833,33	5.833,33	70.000,00
04.001.04.122.0002.2.006.3.3.90.33.00.00.00.	PASSAGENS E DESPESAS COM LOCOMOÇÃO	1.000,00	83,33	83,33	83,33	83,33	83,33	83,33	83,33	83,33	83,33	83,33	83,33	83,33	1.000,00
1000 Recursos Ordinários (Livres)		1.000,00	83,33	83,33	83,33	83,33	83,33	83,33	83,33	83,33	83,33	83,33	83,33	83,33	1.000,00
04.001.04.122.0002.2.006.3.3.90.35.00.00.00.	SERVIÇOS DE CONSULTORIA	5.000,00	416,67	416,67	416,67	416,67	416,67	416,67	416,67	416,67	416,67	416,67	416,67	416,67	5.000,00
1000 Recursos Ordinários (Livres)		5.000,00	416,67	416,67	416,67	416,67	416,67	416,67	416,67	416,67	416,67	416,67	416,67	416,67	5.000,00
04.001.04.122.0002.2.006.3.3.90.36.00.00.00.	OUTROS SERVIÇOS DE TERCEIROS - PESSOA FÍSICA	35.000,00	2.916,67	2.916,67	2.916,67	2.916,67	2.916,67	2.916,67	2.916,67	2.916,67	2.916,67	2.916,67	2.916,67	2.916,67	35.000,00
1000 Recursos Ordinários (Livres)		35.000,00	2.916,67	2.916,67	2.916,67	2.916,67	2.916,67	2.916,67	2.916,67	2.916,67	2.916,67	2.916,67	2.916,67	2.916,67	35.000,00
04.001.04.122.0002.2.006.3.3.90.39.00.00.00.	OUTROS SERVIÇOS DE TERCEIROS - PESSOA JURÍDICA	35.000,00	2.916,67	2.916,67	2.916,67	2.916,67	2.916,67	2.916,67	2.916,67	2.916,67	2.916,67	2.916,67	2.916,67	2.916,67	35.000,00
1000 Recursos Ordinários (Livres)		35.000,00	2.916,67	2.916,67	2.916,67	2.916,67	2.916,67	2.916,67	2.916,67	2.916,67	2.916,67	2.916,67	2.916,67	2.916,67	35.000,00

*[Handwritten signature]*

*[Handwritten signature]*

www.elotech.com.br



PREFEITURA MUNICIPAL DE IBEMA  
Estado do Paraná  
Exercício 2024



PROGRAMAÇÃO FINANCEIRA POR CATEGORIA ECONÔMICA  
Consolidado

Despesa	Previsão	PROGRAMAÇÃO											Total			
		Janeiro	Fevereiro	Março	Abril	Maió	Junho	Julho	Agosto	Setembro	Outubro	Novembro		Dezembro		
504 Outros Royalties e Compensações Financeiras e Patrimoniais Não Previdenciárias	267.600,00	22.300,01	22.300,01	22.300,01	22.300,01	22.300,01	22.300,01	22.300,01	22.300,01	22.300,01	22.300,01	22.300,01	22.300,01	22.300,01	22.299,89	267.600,00
510 Taxa - Exercício Poder de Polícia	80.000,00	6.666,67	6.666,67	6.666,67	6.666,67	6.666,67	6.666,67	6.666,67	6.666,67	6.666,67	6.666,67	6.666,67	6.666,67	6.666,67	6.666,63	80.000,00
511 Taxa - Prestação de Serviços	32.600,00	2.716,67	2.716,67	2.716,67	2.716,67	2.716,67	2.716,67	2.716,67	2.716,67	2.716,67	2.716,67	2.716,67	2.716,67	2.716,67	2.716,63	32.600,00
1000 Recursos Ordinários (Livres)	95.000,00	7.916,67	7.916,67	7.916,67	7.916,67	7.916,67	7.916,67	7.916,67	7.916,67	7.916,67	7.916,67	7.916,67	7.916,67	7.916,67	7.916,63	95.000,00
04.001.04.122.0002.2.006.3.3.90.40.00.00	60.000,00	5.000,00	5.000,00	5.000,00	5.000,00	5.000,00	5.000,00	5.000,00	5.000,00	5.000,00	5.000,00	5.000,00	5.000,00	5.000,00	5.000,00	60.000,00
SERVIÇOS DE TECNOLOGIA DA INFORMAÇÃO E COMUNICAÇÃO - PESSOA JURÍDICA	273.000,00	22.749,99	22.749,99	22.749,99	22.749,99	22.749,99	22.749,99	22.749,99	22.749,99	22.749,99	22.749,99	22.749,99	22.749,99	22.749,99	22.750,11	273.000,00
504 Outros Royalties e Compensações Financeiras e Patrimoniais Não Previdenciárias	70.000,00	5.833,33	5.833,33	5.833,33	5.833,33	5.833,33	5.833,33	5.833,33	5.833,33	5.833,33	5.833,33	5.833,33	5.833,33	5.833,33	5.833,37	70.000,00
510 Taxa - Exercício Poder de Polícia	33.000,00	2.750,00	2.750,00	2.750,00	2.750,00	2.750,00	2.750,00	2.750,00	2.750,00	2.750,00	2.750,00	2.750,00	2.750,00	2.750,00	2.750,00	33.000,00
511 Taxa - Prestação de Serviços	130.000,00	10.833,33	10.833,33	10.833,33	10.833,33	10.833,33	10.833,33	10.833,33	10.833,33	10.833,33	10.833,33	10.833,33	10.833,33	10.833,33	10.833,37	130.000,00
1000 Recursos Ordinários (Livres)	40.000,00	3.333,33	3.333,33	3.333,33	3.333,33	3.333,33	3.333,33	3.333,33	3.333,33	3.333,33	3.333,33	3.333,33	3.333,33	3.333,37	40.000,00	
04.001.04.122.0002.2.006.3.3.90.47.00.00	OBRIGAÇÕES TRIBUTÁRIAS E CONTRIBUTIVAS	333,33	333,33	333,33	333,33	333,33	333,33	333,33	333,33	333,33	333,33	333,33	333,33	333,33	333,37	4.000,00
1000 Recursos Ordinários (Livres)	4.000,00	333,33	333,33	333,33	333,33	333,33	333,33	333,33	333,33	333,33	333,33	333,33	333,33	333,37	4.000,00	
04.001.04.122.0002.2.006.3.3.90.03.00.00	INDENIZAÇÕES E RESTITUIÇÕES	1.000,00	83,33	83,33	83,33	83,33	83,33	83,33	83,33	83,33	83,33	83,33	83,33	83,37	1.000,00	
1000 Recursos Ordinários (Livres)	1.000,00	83,33	83,33	83,33	83,33	83,33	83,33	83,33	83,33	83,33	83,33	83,33	83,33	83,37	1.000,00	
04.001.04.122.0002.2.006.4.0.00.00.00.00	DESPESAS DE CAPITAL	21.000,00	1.750,00	1.750,00	1.750,00	1.750,00	1.750,00	1.750,00	1.750,00	1.750,00	1.750,00	1.750,00	1.750,00	1.750,00	21.000,00	
1000 Recursos Ordinários (Livres)	21.000,00	1.750,00	1.750,00	1.750,00	1.750,00	1.750,00	1.750,00	1.750,00	1.750,00	1.750,00	1.750,00	1.750,00	1.750,00	1.750,00	21.000,00	
04.001.04.122.0002.2.006.4.4.90.00.00.00	INVESTIMENTOS	21.000,00	1.750,00	1.750,00	1.750,00	1.750,00	1.750,00	1.750,00	1.750,00	1.750,00	1.750,00	1.750,00	1.750,00	1.750,00	21.000,00	
1000 Recursos Ordinários (Livres)	21.000,00	1.750,00	1.750,00	1.750,00	1.750,00	1.750,00	1.750,00	1.750,00	1.750,00	1.750,00	1.750,00	1.750,00	1.750,00	1.750,00	21.000,00	
04.001.04.122.0002.2.006.4.4.90.00.00.00	APLICAÇÕES DIRETAS	21.000,00	1.750,00	1.750,00	1.750,00	1.750,00	1.750,00	1.750,00	1.750,00	1.750,00	1.750,00	1.750,00	1.750,00	1.750,00	21.000,00	
1000 Recursos Ordinários (Livres)	21.000,00	1.750,00	1.750,00	1.750,00	1.750,00	1.750,00	1.750,00	1.750,00	1.750,00	1.750,00	1.750,00	1.750,00	1.750,00	1.750,00	21.000,00	
04.001.04.122.0002.2.006.4.4.90.52.00.00	EQUIPAMENTOS E MATERIAL PERMANENTE	21.000,00	1.750,00	1.750,00	1.750,00	1.750,00	1.750,00	1.750,00	1.750,00	1.750,00	1.750,00	1.750,00	1.750,00	1.750,00	21.000,00	
1000 Recursos Ordinários (Livres)	21.000,00	1.750,00	1.750,00	1.750,00	1.750,00	1.750,00	1.750,00	1.750,00	1.750,00	1.750,00	1.750,00	1.750,00	1.750,00	1.750,00	21.000,00	
04.001.28.841.0002.0.000.0.0.00.00.00.00	Encargos Especiais	1.000,00	83,33	83,33	83,33	83,33	83,33	83,33	83,33	83,33	83,33	83,33	83,33	83,37	1.000,00	
1000 Recursos Ordinários (Livres)	1.000,00	83,33	83,33	83,33	83,33	83,33	83,33	83,33	83,33	83,33	83,33	83,33	83,33	83,37	1.000,00	
04.001.28.84.1.0000.0.000.0.0.00.00.00.00	Refinanciamento da Dívida Interna	1.780.950,00	148.412,50	148.412,50	148.412,50	148.412,50	148.412,50	148.412,50	148.412,50	148.412,50	148.412,50	148.412,50	148.412,50	148.412,50	1.780.950,00	
1000 Recursos Ordinários (Livres)	1.780.950,00	148.412,50	148.412,50	148.412,50	148.412,50	148.412,50	148.412,50	148.412,50	148.412,50	148.412,50	148.412,50	148.412,50	148.412,50	148.412,50	1.780.950,00	
04.001.28.841.0002.0.000.0.0.00.00.00.00	Administração - Humandade e Progresso	1.380.000,00	115.000,00	115.000,00	115.000,00	115.000,00	115.000,00	115.000,00	115.000,00	115.000,00	115.000,00	115.000,00	115.000,00	115.000,00	1.380.000,00	
1000 Recursos Ordinários (Livres)	1.380.000,00	115.000,00	115.000,00	115.000,00	115.000,00	115.000,00	115.000,00	115.000,00	115.000,00	115.000,00	115.000,00	115.000,00	115.000,00	115.000,00	1.380.000,00	
04.001.28.841.0002.0.000.0.0.00.00.00.00	Gestão da Dívida Pública Municipal	1.380.000,00	115.000,00	115.000,00	115.000,00	115.000,00	115.000,00	115.000,00	115.000,00	115.000,00	115.000,00	115.000,00	115.000,00	115.000,00	1.380.000,00	
1000 Recursos Ordinários (Livres)	1.380.000,00	115.000,00	115.000,00	115.000,00	115.000,00	115.000,00	115.000,00	115.000,00	115.000,00	115.000,00	115.000,00	115.000,00	115.000,00	115.000,00	1.380.000,00	
04.001.28.841.0002.0.001.3.0.00.00.00.00	DESPESAS CORRENTES	360.000,00	30.000,00	30.000,00	30.000,00	30.000,00	30.000,00	30.000,00	30.000,00	30.000,00	30.000,00	30.000,00	30.000,00	30.000,00	360.000,00	
1000 Recursos Ordinários (Livres)	360.000,00	30.000,00	30.000,00	30.000,00	30.000,00	30.000,00	30.000,00	30.000,00	30.000,00	30.000,00	30.000,00	30.000,00	30.000,00	30.000,00	360.000,00	

www.elotech.com.br



**PREFEITURA MUNICIPAL DE IBEMA**  
Estado do Paraná  
Exercício 2024



**PROGRAMAÇÃO FINANCEIRA POR CATEGORIA ECONÔMICA**  
Consolidado

**PROGRAMAÇÃO**

Despesa	Previsão	Janeiro	Fevereiro	Março	Abril	Maió	Junho	Julho	Agosto	Setembro	Outubro	Novembro	Dezembro	Total
04.001.28.841.0002.0.001.3.2.00.00.00.00.	JUROS E ENCARGOS DA DÍVIDA	30.000,00	30.000,00	30.000,00	30.000,00	30.000,00	30.000,00	30.000,00	30.000,00	30.000,00	30.000,00	30.000,00	30.000,00	360.000,00
04.001.28.841.0002.0.001.3.2.90.00.00.00.	APLICAÇÕES DIRETAS	30.000,00	30.000,00	30.000,00	30.000,00	30.000,00	30.000,00	30.000,00	30.000,00	30.000,00	30.000,00	30.000,00	30.000,00	360.000,00
04.001.28.841.0002.0.001.3.2.90.21.00.00.	JUROS SOBRE A DÍVIDA POR CONTRATO	29.166,67	29.166,67	29.166,67	29.166,67	29.166,67	29.166,67	29.166,67	29.166,67	29.166,67	29.166,67	29.166,67	29.166,67	350.000,00
1000 Recursos Ordinários (Livres)		29.166,67	29.166,67	29.166,67	29.166,67	29.166,67	29.166,67	29.166,67	29.166,67	29.166,67	29.166,67	29.166,67	29.166,67	350.000,00
04.001.28.841.0002.0.001.3.2.90.91.00.00.	SENTENÇAS JUDICIAIS	833,33	833,33	833,33	833,33	833,33	833,33	833,33	833,33	833,33	833,33	833,33	833,33	10.000,00
1000 Recursos Ordinários (Livres)		833,33	833,33	833,33	833,33	833,33	833,33	833,33	833,33	833,33	833,33	833,33	833,33	10.000,00
04.001.28.841.0002.0.001.4.0.00.00.00.00.	DESPESAS DE CAPITAL	85.000,00	85.000,00	85.000,00	85.000,00	85.000,00	85.000,00	85.000,00	85.000,00	85.000,00	85.000,00	85.000,00	85.000,00	1.020.000,00
1.020.000,00	AMORTIZAÇÃO DA DÍVIDA	85.000,00	85.000,00	85.000,00	85.000,00	85.000,00	85.000,00	85.000,00	85.000,00	85.000,00	85.000,00	85.000,00	85.000,00	1.020.000,00
1.020.000,00	APLICAÇÕES DIRETAS	85.000,00	85.000,00	85.000,00	85.000,00	85.000,00	85.000,00	85.000,00	85.000,00	85.000,00	85.000,00	85.000,00	85.000,00	1.020.000,00
04.001.28.841.0002.0.001.4.6.90.71.00.00.	PRINCIPAL DA DÍVIDA CONTRATUAL RESGATADO	76.666,67	76.666,67	76.666,67	76.666,67	76.666,67	76.666,67	76.666,67	76.666,67	76.666,67	76.666,67	76.666,67	76.666,67	920.000,00
1000 Recursos Ordinários (Livres)		76.666,67	76.666,67	76.666,67	76.666,67	76.666,67	76.666,67	76.666,67	76.666,67	76.666,67	76.666,67	76.666,67	76.666,67	920.000,00
04.001.28.841.0002.0.001.4.6.90.91.00.00.	SENTENÇAS JUDICIAIS	8.333,33	8.333,33	8.333,33	8.333,33	8.333,33	8.333,33	8.333,33	8.333,33	8.333,33	8.333,33	8.333,33	8.333,33	100.000,00
1000 Recursos Ordinários (Livres)		8.333,33	8.333,33	8.333,33	8.333,33	8.333,33	8.333,33	8.333,33	8.333,33	8.333,33	8.333,33	8.333,33	8.333,33	100.000,00
04.001.28.846.0000.0.000.0.0.00.00.00.00.	Outros Encargos Especiais	33.412,50	33.412,50	33.412,50	33.412,50	33.412,50	33.412,50	33.412,50	33.412,50	33.412,50	33.412,50	33.412,50	33.412,50	400.950,00
400.950,00	Administração Humanidade e Progresso	33.412,50	33.412,50	33.412,50	33.412,50	33.412,50	33.412,50	33.412,50	33.412,50	33.412,50	33.412,50	33.412,50	33.412,50	400.950,00
400.950,00	Gestão do PASSER	33.412,50	33.412,50	33.412,50	33.412,50	33.412,50	33.412,50	33.412,50	33.412,50	33.412,50	33.412,50	33.412,50	33.412,50	400.950,00
04.001.28.846.0002.0.002.0.0.00.00.00.00.	DESPESAS CORRENTES	33.412,50	33.412,50	33.412,50	33.412,50	33.412,50	33.412,50	33.412,50	33.412,50	33.412,50	33.412,50	33.412,50	33.412,50	400.950,00
400.950,00	OUTRAS DESPESAS CORRENTES	33.412,50	33.412,50	33.412,50	33.412,50	33.412,50	33.412,50	33.412,50	33.412,50	33.412,50	33.412,50	33.412,50	33.412,50	400.950,00
04.001.28.846.0002.0.002.3.3.90.00.00.00.	APLICAÇÕES DIRETAS	33.412,50	33.412,50	33.412,50	33.412,50	33.412,50	33.412,50	33.412,50	33.412,50	33.412,50	33.412,50	33.412,50	33.412,50	400.950,00
400.950,00	OBRIGACIONES TRIBUTARIAS E CONTRIBUTIVAS	33.412,50	33.412,50	33.412,50	33.412,50	33.412,50	33.412,50	33.412,50	33.412,50	33.412,50	33.412,50	33.412,50	33.412,50	400.950,00
04.001.28.846.0002.0.002.3.3.90.47.00.00.	504 Outras Royalties e Compensações Financeiras e Patrimoniais Não Previdenciárias	316,67	316,67	316,67	316,67	316,67	316,67	316,67	316,67	316,67	316,67	316,67	316,67	3.800,00
3.800,00		316,67	316,67	316,67	316,67	316,67	316,67	316,67	316,67	316,67	316,67	316,67	316,67	3.800,00
512 CIDR (Lei 10866/04, art.1º B)		12,50	12,50	12,50	12,50	12,50	12,50	12,50	12,50	12,50	12,50	12,50	12,50	150,00
1000 Recursos Ordinários (Livres)		33.083,33	33.083,33	33.083,33	33.083,33	33.083,33	33.083,33	33.083,33	33.083,33	33.083,33	33.083,33	33.083,33	33.083,33	397.000,00

www.eletronic.com.br





**PREFEITURA MUNICIPAL DE IBEMA**  
**Estado do Paraná**  
**Exercício 2024**



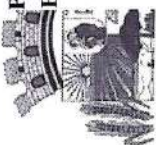
**PROGRAMAÇÃO FINANCEIRA POR CATEGORIA ECONÔMICA**  
**Consolidado**

Despesa	Previsão	PROGRAMAÇÃO												Total				
		Jan	Fev	Mar	Abr	Mai	Jun	Jul	Ago	Sep	Out	Nov	Dez					
05.001.20.606.0003.1.035.0.0.00.00.00.00.	Orçamento Impositivo - Aquisição de Calceiro para Pequenos Agricultores	12.413,19	12.413,19	12.413,19	12.413,19	12.413,19	12.413,19	12.413,19	12.413,19	12.413,19	12.413,19	12.413,19	12.413,19	12.413,19	12.413,19	12.413,19	12.413,19	148.958,30
05.001.20.606.0003.1.035.3.0.00.00.00.00.	DESPESAS CORRENTES	12.413,19	12.413,19	12.413,19	12.413,19	12.413,19	12.413,19	12.413,19	12.413,19	12.413,19	12.413,19	12.413,19	12.413,19	12.413,19	12.413,19	12.413,19	12.413,19	148.958,30
05.001.20.606.0003.1.035.3.3.00.00.00.00.	OUTRAS DESPESAS CORRENTES	12.413,19	12.413,19	12.413,19	12.413,19	12.413,19	12.413,19	12.413,19	12.413,19	12.413,19	12.413,19	12.413,19	12.413,19	12.413,19	12.413,19	12.413,19	12.413,19	148.958,30
05.001.20.606.0003.1.035.3.3.90.00.00.00.	APLICAÇÕES DIRETAS	12.413,19	12.413,19	12.413,19	12.413,19	12.413,19	12.413,19	12.413,19	12.413,19	12.413,19	12.413,19	12.413,19	12.413,19	12.413,19	12.413,19	12.413,19	12.413,19	148.958,30
05.001.20.606.0003.1.035.3.3.90.32.00.00.	MATERIAL, BEM OU SERVIÇO PARA DISTRIBUIÇÃO GRATUITA	12.413,19	12.413,19	12.413,19	12.413,19	12.413,19	12.413,19	12.413,19	12.413,19	12.413,19	12.413,19	12.413,19	12.413,19	12.413,19	12.413,19	12.413,19	12.413,19	148.958,30
1000 Recursos Ordinários (Livres)		12.413,19	12.413,19	12.413,19	12.413,19	12.413,19	12.413,19	12.413,19	12.413,19	12.413,19	12.413,19	12.413,19	12.413,19	12.413,19	12.413,19	12.413,19	12.413,19	148.958,30
05.001.20.606.0003.1.036.0.0.00.00.00.00.	Orçamento Impositivo - Aquisição de Calceiro para Distribuição na Vila Rural	500,00	500,00	500,00	500,00	500,00	500,00	500,00	500,00	500,00	500,00	500,00	500,00	500,00	500,00	500,00	500,00	6.000,00
05.001.20.606.0003.1.036.3.0.00.00.00.00.	DESPESAS CORRENTES	500,00	500,00	500,00	500,00	500,00	500,00	500,00	500,00	500,00	500,00	500,00	500,00	500,00	500,00	500,00	500,00	6.000,00
05.001.20.606.0003.1.036.3.3.00.00.00.00.	OUTRAS DESPESAS CORRENTES	500,00	500,00	500,00	500,00	500,00	500,00	500,00	500,00	500,00	500,00	500,00	500,00	500,00	500,00	500,00	500,00	6.000,00
05.001.20.606.0003.1.036.3.3.90.00.00.00.	APLICAÇÕES DIRETAS	500,00	500,00	500,00	500,00	500,00	500,00	500,00	500,00	500,00	500,00	500,00	500,00	500,00	500,00	500,00	500,00	6.000,00
05.001.20.606.0003.1.036.3.3.90.32.00.00.	MATERIAL, BEM OU SERVIÇO PARA DISTRIBUIÇÃO GRATUITA	500,00	500,00	500,00	500,00	500,00	500,00	500,00	500,00	500,00	500,00	500,00	500,00	500,00	500,00	500,00	500,00	6.000,00
1000 Recursos Ordinários (Livres)		500,00	500,00	500,00	500,00	500,00	500,00	500,00	500,00	500,00	500,00	500,00	500,00	500,00	500,00	500,00	500,00	6.000,00
05.001.20.606.0003.1.037.0.0.00.00.00.00.	Orçamento Impositivo - Aquisição de Sementes de Milho para Pequenos Agricultores	1.123,27	1.123,27	1.123,27	1.123,27	1.123,27	1.123,27	1.123,27	1.123,27	1.123,27	1.123,27	1.123,27	1.123,27	1.123,27	1.123,27	1.123,27	1.123,27	6.000,00
05.001.20.606.0003.1.037.3.0.00.00.00.00.	DESPESAS CORRENTES	1.123,27	1.123,27	1.123,27	1.123,27	1.123,27	1.123,27	1.123,27	1.123,27	1.123,27	1.123,27	1.123,27	1.123,27	1.123,27	1.123,27	1.123,27	1.123,27	6.000,00
05.001.20.606.0003.1.037.3.0.00.00.00.00.	OUTRAS DESPESAS CORRENTES	1.123,27	1.123,27	1.123,27	1.123,27	1.123,27	1.123,27	1.123,27	1.123,27	1.123,27	1.123,27	1.123,27	1.123,27	1.123,27	1.123,27	1.123,27	1.123,27	6.000,00
05.001.20.606.0003.1.037.3.3.90.00.00.00.	APLICAÇÕES DIRETAS	1.123,27	1.123,27	1.123,27	1.123,27	1.123,27	1.123,27	1.123,27	1.123,27	1.123,27	1.123,27	1.123,27	1.123,27	1.123,27	1.123,27	1.123,27	1.123,27	6.000,00
05.001.20.606.0003.1.037.3.3.90.32.00.00.	MATERIAL, BEM OU SERVIÇO PARA DISTRIBUIÇÃO GRATUITA	1.123,27	1.123,27	1.123,27	1.123,27	1.123,27	1.123,27	1.123,27	1.123,27	1.123,27	1.123,27	1.123,27	1.123,27	1.123,27	1.123,27	1.123,27	1.123,27	6.000,00
1000 Recursos Ordinários (Livres)		1.123,27	1.123,27	1.123,27	1.123,27	1.123,27	1.123,27	1.123,27	1.123,27	1.123,27	1.123,27	1.123,27	1.123,27	1.123,27	1.123,27	1.123,27	1.123,27	6.000,00
05.001.20.606.0003.2.008.0.0.00.00.00.00.	Gestão da Agricultura	20.899,99	20.899,99	20.899,99	20.899,99	20.899,99	20.899,99	20.899,99	20.899,99	20.899,99	20.899,99	20.899,99	20.899,99	20.899,99	20.899,99	20.899,99	20.899,99	250.800,00
05.001.20.606.0003.2.008.3.0.00.00.00.00.	DESPESAS CORRENTES	20.899,99	20.899,99	20.899,99	20.899,99	20.899,99	20.899,99	20.899,99	20.899,99	20.899,99	20.899,99	20.899,99	20.899,99	20.899,99	20.899,99	20.899,99	20.899,99	250.800,00
05.001.20.606.0003.2.008.3.0.00.00.00.00.	PESSOAL E ENCARGOS SOCIAIS	20.816,66	20.816,66	20.816,66	20.816,66	20.816,66	20.816,66	20.816,66	20.816,66	20.816,66	20.816,66	20.816,66	20.816,66	20.816,66	20.816,66	20.816,66	20.816,66	249.800,00
05.001.20.606.0003.2.008.3.1.00.00.00.00.	APLICAÇÕES DIRETAS	14.858,33	14.858,33	14.858,33	14.858,33	14.858,33	14.858,33	14.858,33	14.858,33	14.858,33	14.858,33	14.858,33	14.858,33	14.858,33	14.858,33	14.858,33	14.858,33	176.300,00

  
www.elotech.com.br



**PREFEITURA MUNICIPAL DE IBEMA**  
Estado do Paraná  
Exercício 2024



**PROGRAMAÇÃO FINANCEIRA POR CATEGORIA ECONÔMICA**  
Consolidado

Despesa	Previsão	Janeiro	Fevereiro	Março	Abril	Maió	Junho	Julho	Agosto	Setembro	Outubro	Novembro	Dezembro	Total
05.001.20.606.0003.2.008.3.1.90.11.00.00.	178.300,00	14.858,33	14.858,33	14.858,33	14.858,33	14.858,33	14.858,33	14.858,33	14.858,33	14.858,33	14.858,33	14.858,33	14.858,33	178.300,00
VENCIMENTOS E VANTAGENS FIXAS - PESSOAL CIVIL														
1000 Recursos Ordinarios (Livres)	137.900,00	11.491,67	11.491,67	11.491,67	11.491,67	11.491,67	11.491,67	11.491,67	11.491,67	11.491,67	11.491,67	11.491,67	11.491,67	137.900,00
05.001.20.606.0003.2.008.3.1.90.13.00.00.	137.900,00	11.491,67	11.491,67	11.491,67	11.491,67	11.491,67	11.491,67	11.491,67	11.491,67	11.491,67	11.491,67	11.491,67	11.491,67	137.900,00
CONTRIBUIÇÕES PATRONAIS														
1000 Recursos Ordinarios (Livres)	29.400,00	2.450,00	2.450,00	2.450,00	2.450,00	2.450,00	2.450,00	2.450,00	2.450,00	2.450,00	2.450,00	2.450,00	2.450,00	29.400,00
05.001.20.606.0003.2.008.3.1.90.16.00.00.	29.400,00	2.450,00	2.450,00	2.450,00	2.450,00	2.450,00	2.450,00	2.450,00	2.450,00	2.450,00	2.450,00	2.450,00	2.450,00	29.400,00
OUTRAS DESPESAS VARIÁVEIS - PESSOAL CIVIL														
1000 Recursos Ordinarios (Livres)	1.000,00	83,33	83,33	83,33	83,33	83,33	83,33	83,33	83,33	83,33	83,33	83,33	83,33	1.000,00
05.001.20.606.0003.2.008.3.1.90.04.00.00.	1.000,00	83,33	83,33	83,33	83,33	83,33	83,33	83,33	83,33	83,33	83,33	83,33	83,33	1.000,00
INDENIZACÖES E RESTITUICÖES TRABALHISTAS														
1000 Recursos Ordinarios (Livres)	10.000,00	833,33	833,33	833,33	833,33	833,33	833,33	833,33	833,33	833,33	833,33	833,33	833,33	10.000,00
05.001.20.606.0003.2.008.3.3.00.00.00.00.	10.000,00	833,33	833,33	833,33	833,33	833,33	833,33	833,33	833,33	833,33	833,33	833,33	833,33	10.000,00
OUTRAS DESPESAS CORRENTES														
1000 Recursos Ordinarios (Livres)	71.500,00	5.958,33	5.958,33	5.958,33	5.958,33	5.958,33	5.958,33	5.958,33	5.958,33	5.958,33	5.958,33	5.958,33	5.958,33	71.500,00
05.001.20.606.0003.2.008.3.3.90.00.00.00.	71.500,00	5.958,33	5.958,33	5.958,33	5.958,33	5.958,33	5.958,33	5.958,33	5.958,33	5.958,33	5.958,33	5.958,33	5.958,33	71.500,00
APLICACÖES DIRETAS														
1000 Recursos Ordinarios (Livres)	71.500,00	5.958,33	5.958,33	5.958,33	5.958,33	5.958,33	5.958,33	5.958,33	5.958,33	5.958,33	5.958,33	5.958,33	5.958,33	71.500,00
05.001.20.606.0003.2.008.3.3.90.14.00.00.	71.500,00	5.958,33	5.958,33	5.958,33	5.958,33	5.958,33	5.958,33	5.958,33	5.958,33	5.958,33	5.958,33	5.958,33	5.958,33	71.500,00
DIÁRIAS - CIVIL														
1000 Recursos Ordinarios (Livres)	1.000,00	83,33	83,33	83,33	83,33	83,33	83,33	83,33	83,33	83,33	83,33	83,33	83,33	1.000,00
05.001.20.606.0003.2.008.3.3.90.30.00.00.	1.000,00	83,33	83,33	83,33	83,33	83,33	83,33	83,33	83,33	83,33	83,33	83,33	83,33	1.000,00
MATERIAL DE CONSUMO														
1000 Recursos Ordinarios (Livres)	20.000,00	1.666,67	1.666,67	1.666,67	1.666,67	1.666,67	1.666,67	1.666,67	1.666,67	1.666,67	1.666,67	1.666,67	1.666,67	20.000,00
05.001.20.606.0003.2.008.3.3.90.33.00.00.	20.000,00	1.666,67	1.666,67	1.666,67	1.666,67	1.666,67	1.666,67	1.666,67	1.666,67	1.666,67	1.666,67	1.666,67	1.666,67	20.000,00
PASSAGENS E DESPESAS COM LOCOMOÇAO														
1000 Recursos Ordinarios (Livres)	1.000,00	83,33	83,33	83,33	83,33	83,33	83,33	83,33	83,33	83,33	83,33	83,33	83,33	1.000,00
05.001.20.606.0003.2.008.3.3.90.36.00.00.	1.000,00	83,33	83,33	83,33	83,33	83,33	83,33	83,33	83,33	83,33	83,33	83,33	83,33	1.000,00
OUTROS SERVIÇOS DE TERCEIROS - PESSOA FÍSICA														
1000 Recursos Ordinarios (Livres)	10.000,00	833,33	833,33	833,33	833,33	833,33	833,33	833,33	833,33	833,33	833,33	833,33	833,33	10.000,00
05.001.20.606.0003.2.008.3.3.90.39.00.00.	10.000,00	833,33	833,33	833,33	833,33	833,33	833,33	833,33	833,33	833,33	833,33	833,33	833,33	10.000,00
OUTROS SERVIÇOS DE TERCEIROS - PESSOA JURÍDICA														
1000 Recursos Ordinarios (Livres)	35.000,00	2.916,67	2.916,67	2.916,67	2.916,67	2.916,67	2.916,67	2.916,67	2.916,67	2.916,67	2.916,67	2.916,67	2.916,67	35.000,00
05.001.20.606.0003.2.008.3.3.90.40.00.00.	35.000,00	2.916,67	2.916,67	2.916,67	2.916,67	2.916,67	2.916,67	2.916,67	2.916,67	2.916,67	2.916,67	2.916,67	2.916,67	35.000,00
SERVIÇOS DE TECNOLOGIA DA INFORMACÖE E COMUNICACÖE - PESSOA JURÍDICA														
1000 Recursos Ordinarios (Livres)	1.500,00	125,00	125,00	125,00	125,00	125,00	125,00	125,00	125,00	125,00	125,00	125,00	125,00	1.500,00
05.001.20.606.0003.2.008.3.3.90.47.00.00.	1.500,00	125,00	125,00	125,00	125,00	125,00	125,00	125,00	125,00	125,00	125,00	125,00	125,00	1.500,00
OBRIGACÖES TRIBUTÁRIAS E CONTRIBUTIVAS														
1000 Recursos Ordinarios (Livres)	2.000,00	166,67	166,67	166,67	166,67	166,67	166,67	166,67	166,67	166,67	166,67	166,67	166,67	2.000,00
05.001.20.606.0003.2.008.3.3.90.93.00.00.	2.000,00	166,67	166,67	166,67	166,67	166,67	166,67	166,67	166,67	166,67	166,67	166,67	166,67	2.000,00
INDENIZACÖES E RESTITUICÖES														
1000 Recursos Ordinarios (Livres)	1.000,00	83,33	83,33	83,33	83,33	83,33	83,33	83,33	83,33	83,33	83,33	83,33	83,33	1.000,00
05.001.20.606.0003.2.008.3.3.90.93.00.00.	1.000,00	83,33	83,33	83,33	83,33	83,33	83,33	83,33	83,33	83,33	83,33	83,33	83,33	1.000,00



**PREFEITURA MUNICIPAL DE IBEMA**  
Estado do Paraná  
Exercício 2024



**PROGRAMAÇÃO FINANCEIRA POR CATEGORIA ECONÔMICA**  
Consolidado

**PROGRAMAÇÃO**

Despesa	Previsão	Jan	Fev	Mar	Abr	Mai	Jun	Jul	Ag	Sep	Out	Nov	Dez	Total
05.001.20.606.0003.2.008.4.0.00.00.00.00.	DESPESAS DE CAPITAL	83,33	83,33	83,33	83,33	83,33	83,33	83,33	83,33	83,33	83,33	83,33	83,37	1.000,00
05.001.20.606.0003.2.008.4.4.00.00.00.00.	1.000,00													
05.001.20.606.0003.2.008.4.4.90.00.00.00.	INVESTIMENTOS	83,33	83,33	83,33	83,33	83,33	83,33	83,33	83,33	83,33	83,33	83,33	83,37	1.000,00
05.001.20.606.0003.2.008.4.4.90.00.00.00.	1.000,00													
05.001.20.606.0003.2.008.4.4.90.52.00.00.	APLICAÇÕES DIRETAS	83,33	83,33	83,33	83,33	83,33	83,33	83,33	83,33	83,33	83,33	83,33	83,37	1.000,00
05.001.20.606.0003.2.008.4.4.90.52.00.00.	1.000,00													
1000 Recursos Ordinários (Livres)	EQUIPAMENTOS E MATERIAL PERMANENTE	83,33	83,33	83,33	83,33	83,33	83,33	83,33	83,33	83,33	83,33	83,33	83,37	1.000,00
05.002.00.000.0000.0.000.0.0.00.00.00.00.	1.000,00													
05.002.17.000.0000.0.000.0.0.00.00.00.00.	Divisão de Abastecimento	83,33	83,33	83,33	83,33	83,33	83,33	83,33	83,33	83,33	83,33	83,33	83,37	1.000,00
05.002.17.000.0000.0.000.0.0.00.00.00.00.	7.250,00													
05.002.17.511.0000.0.000.0.0.00.00.00.00.	Saneamento	7.250,00	7.250,00	7.250,00	7.250,00	7.250,00	7.250,00	7.250,00	7.250,00	7.250,00	7.250,00	7.250,00	7.250,00	87.000,00
05.002.17.511.0000.0.000.0.0.00.00.00.00.	7.250,00													
05.002.17.511.0003.1.016.4.4.90.00.00.00.	Saneamento Básico Rural	7.250,00	7.250,00	7.250,00	7.250,00	7.250,00	7.250,00	7.250,00	7.250,00	7.250,00	7.250,00	7.250,00	7.250,00	87.000,00
05.002.17.511.0003.1.016.4.4.90.00.00.00.	7.250,00													
05.002.17.511.0003.1.016.6.0.00.00.00.00.	Fortalecimento e Valorização do Homem do Campo	7.250,00	7.250,00	7.250,00	7.250,00	7.250,00	7.250,00	7.250,00	7.250,00	7.250,00	7.250,00	7.250,00	7.250,00	87.000,00
05.002.17.511.0003.1.016.6.0.00.00.00.00.	7.250,00													
05.002.17.511.0003.1.016.4.0.00.00.00.00.	Construção de Abastecedor Comunitário - Conv. Itaipu	7.250,00	7.250,00	7.250,00	7.250,00	7.250,00	7.250,00	7.250,00	7.250,00	7.250,00	7.250,00	7.250,00	7.250,00	87.000,00
05.002.17.511.0003.1.016.4.0.00.00.00.00.	7.250,00													
05.002.17.511.0003.1.016.4.4.90.00.00.00.	DESPESAS DE CAPITAL	87.000,00	87.000,00	87.000,00	87.000,00	87.000,00	87.000,00	87.000,00	87.000,00	87.000,00	87.000,00	87.000,00	87.000,00	87.000,00
05.002.17.511.0003.1.016.4.4.90.00.00.00.	7.250,00													
05.002.17.511.0003.1.016.4.4.90.00.00.00.	INVESTIMENTOS	87.000,00	87.000,00	87.000,00	87.000,00	87.000,00	87.000,00	87.000,00	87.000,00	87.000,00	87.000,00	87.000,00	87.000,00	87.000,00
05.002.17.511.0003.1.016.4.4.90.00.00.00.	7.250,00													
05.002.17.511.0003.1.016.4.4.90.00.00.00.	APLICAÇÕES DIRETAS	87.000,00	87.000,00	87.000,00	87.000,00	87.000,00	87.000,00	87.000,00	87.000,00	87.000,00	87.000,00	87.000,00	87.000,00	87.000,00
05.002.17.511.0003.1.016.4.4.90.00.00.00.	7.250,00													
05.002.17.511.0003.1.016.4.4.90.51.00.00.	OBRAS E INSTALAÇÕES	7.250,00	7.250,00	7.250,00	7.250,00	7.250,00	7.250,00	7.250,00	7.250,00	7.250,00	7.250,00	7.250,00	7.250,00	87.000,00
05.002.17.511.0003.1.016.4.4.90.51.00.00.	7.250,00													
754 Convênio Itaipu Binacional	87.000,00	87.000,00	87.000,00	87.000,00	87.000,00	87.000,00	87.000,00	87.000,00	87.000,00	87.000,00	87.000,00	87.000,00	87.000,00	87.000,00
1000 Recursos Ordinários (Livres)	77.000,00	77.000,00	77.000,00	77.000,00	77.000,00	77.000,00	77.000,00	77.000,00	77.000,00	77.000,00	77.000,00	77.000,00	77.000,00	77.000,00
05.003.00.000.0000.0.000.0.0.00.00.00.00.	10.000,00													
05.003.00.000.0000.0.000.0.0.00.00.00.00.	Divisão de Meio Ambiente	833,33	833,33	833,33	833,33	833,33	833,33	833,33	833,33	833,33	833,33	833,33	833,37	10.000,00
05.003.00.000.0000.0.000.0.0.00.00.00.00.	1.577.380,00													
05.003.18.000.0000.0.000.0.0.00.00.00.00.	Gestão Ambiental	131.448,33	131.448,33	131.448,33	131.448,33	131.448,33	131.448,33	131.448,33	131.448,33	131.448,33	131.448,33	131.448,33	131.448,37	1.577.380,00
05.003.18.000.0000.0.000.0.0.00.00.00.00.	7.250,00													
05.003.18.541.0000.0.000.0.0.00.00.00.00.	Preservação e Conservação Ambiental	96.781,66	96.781,66	96.781,66	96.781,66	96.781,66	96.781,66	96.781,66	96.781,66	96.781,66	96.781,66	96.781,66	96.781,74	1.161.380,00
05.003.18.541.0000.0.000.0.0.00.00.00.00.	641.380,00													
05.003.18.541.0005.0.000.0.0.00.00.00.00.	Meio Ambiente - Preservação e Controle	53.448,33	53.448,33	53.448,33	53.448,33	53.448,33	53.448,33	53.448,33	53.448,33	53.448,33	53.448,33	53.448,33	53.448,37	641.380,00
05.003.18.541.0005.1.008.0.0.00.00.00.00.	641.380,00													
05.003.18.541.0005.1.008.0.0.00.00.00.00.	Restauração e Gestão de LVR - Conv. Itaipu	53.448,33	53.448,33	53.448,33	53.448,33	53.448,33	53.448,33	53.448,33	53.448,33	53.448,33	53.448,33	53.448,33	53.448,37	641.380,00
05.003.18.541.0005.1.008.3.0.00.00.00.00.	184.780,00													
05.003.18.541.0005.1.008.3.0.00.00.00.00.	DESPESAS CORRENTES	15.398,33	15.398,33	15.398,33	15.398,33	15.398,33	15.398,33	15.398,33	15.398,33	15.398,33	15.398,33	15.398,33	15.398,37	184.780,00

www.elotech.com.br





**PREFEITURA MUNICIPAL DE IBEMA**  
**Estado do Paraná**  
**Exercício 2024**



**PROGRAMAÇÃO FINANCEIRA POR CATEGORIA ECONÔMICA**  
**Consolidado**

Despesa	Previsão	PROGRAMAÇÃO												Total		
		Janeiro	Fevereiro	Março	Abril	Maior	Junho	Julho	Agosto	Setembro	Outubro	Novembro	Dezembro			
05.003.18.541.0005.1.008.3.3.90.00.00.00.	148.530,00	12.377,50	12.377,50	12.377,50	12.377,50	12.377,50	12.377,50	12.377,50	12.377,50	12.377,50	12.377,50	12.377,50	12.377,50	12.377,50	12.377,50	148.530,00
OUTRAS DESPESAS CORRENTES																
05.003.18.541.0005.1.008.3.3.90.00.00.00.	148.530,00	12.377,50	12.377,50	12.377,50	12.377,50	12.377,50	12.377,50	12.377,50	12.377,50	12.377,50	12.377,50	12.377,50	12.377,50	12.377,50	12.377,50	148.530,00
APLICAÇÕES DIRETAS																
05.003.18.541.0005.1.008.3.3.90.00.00.00.	148.530,00	12.377,50	12.377,50	12.377,50	12.377,50	12.377,50	12.377,50	12.377,50	12.377,50	12.377,50	12.377,50	12.377,50	12.377,50	12.377,50	12.377,50	148.530,00
MATERIAL DE CONSUMO																
43.300,00	3.608,33	3.608,33	3.608,33	3.608,33	3.608,33	3.608,33	3.608,33	3.608,33	3.608,33	3.608,33	3.608,33	3.608,33	3.608,33	3.608,33	3.608,33	43.300,00
754 Convênio Itaipu Binacional																
1000 Recursos Ordinários (Livre)																
05.003.18.541.0005.1.008.3.3.90.00.00.00.	10.000,00	2.775,00	2.775,00	2.775,00	2.775,00	2.775,00	2.775,00	2.775,00	2.775,00	2.775,00	2.775,00	2.775,00	2.775,00	2.775,00	2.775,00	10.000,00
OUTROS SERVIÇOS DE TERCEIROS - PESSOA JURÍDICA																
105.230,00	8.769,17	8.769,17	8.769,17	8.769,17	8.769,17	8.769,17	8.769,17	8.769,17	8.769,17	8.769,17	8.769,17	8.769,17	8.769,17	8.769,17	8.769,17	105.230,00
754 Convênio Itaipu Binacional																
1000 Recursos Ordinários (Livre)																
05.003.18.541.0005.1.008.4.0.00.00.00.00.	20.000,00	1.666,67	1.666,67	1.666,67	1.666,67	1.666,67	1.666,67	1.666,67	1.666,67	1.666,67	1.666,67	1.666,67	1.666,67	1.666,67	1.666,67	20.000,00
DESPESAS DE CAPITAL																
36.250,00	3.020,83	3.020,83	3.020,83	3.020,83	3.020,83	3.020,83	3.020,83	3.020,83	3.020,83	3.020,83	3.020,83	3.020,83	3.020,83	3.020,83	3.020,83	36.250,00
INVESTIMENTOS																
36.250,00	3.020,83	3.020,83	3.020,83	3.020,83	3.020,83	3.020,83	3.020,83	3.020,83	3.020,83	3.020,83	3.020,83	3.020,83	3.020,83	3.020,83	3.020,83	36.250,00
APLICAÇÕES DIRETAS																
05.003.18.541.0005.1.008.4.4.90.00.00.00.	36.250,00	3.020,83	3.020,83	3.020,83	3.020,83	3.020,83	3.020,83	3.020,83	3.020,83	3.020,83	3.020,83	3.020,83	3.020,83	3.020,83	3.020,83	36.250,00
EQUIPAMENTOS E MATERIAL PERMANENTE																
36.250,00	3.020,83	3.020,83	3.020,83	3.020,83	3.020,83	3.020,83	3.020,83	3.020,83	3.020,83	3.020,83	3.020,83	3.020,83	3.020,83	3.020,83	3.020,83	36.250,00
754 Convênio Itaipu Binacional																
1000 Recursos Ordinários (Livre)																
05.003.18.541.0005.1.023.0.0.00.00.00.00.	30.000,00	2.500,00	2.500,00	2.500,00	2.500,00	2.500,00	2.500,00	2.500,00	2.500,00	2.500,00	2.500,00	2.500,00	2.500,00	2.500,00	2.500,00	30.000,00
Recuperação e Proteção de Nascentes																
17.000,00	1.416,67	1.416,67	1.416,67	1.416,67	1.416,67	1.416,67	1.416,67	1.416,67	1.416,67	1.416,67	1.416,67	1.416,67	1.416,67	1.416,67	1.416,67	17.000,00
DESPESAS CORRENTES																
17.000,00	1.416,67	1.416,67	1.416,67	1.416,67	1.416,67	1.416,67	1.416,67	1.416,67	1.416,67	1.416,67	1.416,67	1.416,67	1.416,67	1.416,67	1.416,67	17.000,00
OUTRAS DESPESAS CORRENTES																
17.000,00	1.416,67	1.416,67	1.416,67	1.416,67	1.416,67	1.416,67	1.416,67	1.416,67	1.416,67	1.416,67	1.416,67	1.416,67	1.416,67	1.416,67	1.416,67	17.000,00
APLICAÇÕES DIRETAS																
17.000,00	1.416,67	1.416,67	1.416,67	1.416,67	1.416,67	1.416,67	1.416,67	1.416,67	1.416,67	1.416,67	1.416,67	1.416,67	1.416,67	1.416,67	1.416,67	17.000,00
OUTROS SERVIÇOS DE TERCEIROS - PESSOA JURÍDICA																
17.000,00	1.416,67	1.416,67	1.416,67	1.416,67	1.416,67	1.416,67	1.416,67	1.416,67	1.416,67	1.416,67	1.416,67	1.416,67	1.416,67	1.416,67	1.416,67	17.000,00
754 Convênio Itaipu Binacional																
05.003.18.541.0005.1.024.0.0.00.00.00.00.	17.000,00	1.416,67	1.416,67	1.416,67	1.416,67	1.416,67	1.416,67	1.416,67	1.416,67	1.416,67	1.416,67	1.416,67	1.416,67	1.416,67	1.416,67	17.000,00
Construção, Ampliação e Reforma de Infraestrutura da UVR																
439.600,00	36.633,33	36.633,33	36.633,33	36.633,33	36.633,33	36.633,33	36.633,33	36.633,33	36.633,33	36.633,33	36.633,33	36.633,33	36.633,33	36.633,33	36.633,33	439.600,00
DESPESAS DE CAPITAL																
439.600,00	36.633,33	36.633,33	36.633,33	36.633,33	36.633,33	36.633,33	36.633,33	36.633,33	36.633,33	36.633,33	36.633,33	36.633,33	36.633,33	36.633,33	36.633,33	439.600,00
INVESTIMENTOS																
439.600,00	36.633,33	36.633,33	36.633,33	36.633,33	36.633,33	36.633,33	36.633,33	36.633,33	36.633,33	36.633,33	36.633,33	36.633,33	36.633,33	36.633,33	36.633,33	439.600,00

  
www.elotech.com.br



**PREFEITURA MUNICIPAL DE IBEMA**  
Estado do Paraná  
Exercício 2024



**PROGRAMAÇÃO FINANCEIRA POR CATEGORIA ECONÔMICA**  
Consolidado

Despesa	Previsão	Janeiro	Fevereiro	Março	Abril	Maior	Junho	Julho	Agosto	Setembro	Outubro	Novembro	Dezembro	Total
<b>PROGRAMAÇÃO</b>														
05.003.18.541.0005.1.024.4.4.90.000.00.00.	APLICAÇÕES DIRETAS	439.600,00	36.633,33	36.633,33	36.633,33	36.633,33	36.633,33	36.633,33	36.633,33	36.633,33	36.633,33	36.633,33	36.633,33	439.600,00
05.003.18.541.0005.1.024.4.4.90.51.00.00.	OBRAS E INSTALAÇÕES	439.600,00	36.633,33	36.633,33	36.633,33	36.633,33	36.633,33	36.633,33	36.633,33	36.633,33	36.633,33	36.633,33	36.633,33	439.600,00
754 Convênio Itaipu Binacional		429.600,00	35.800,00	35.800,00	35.800,00	35.800,00	35.800,00	35.800,00	35.800,00	35.800,00	35.800,00	35.800,00	35.800,00	429.600,00
1000 Recursos Ordinários (Livres)		10.000,00	833,33	833,33	833,33	833,33	833,33	833,33	833,33	833,33	833,33	833,33	833,33	10.000,00
05.003.18.542.0006.0.000.0.0.00.00.00.00.	Controle Ambiental	520.000,00	43.333,33	43.333,33	43.333,33	43.333,33	43.333,33	43.333,33	43.333,33	43.333,33	43.333,33	43.333,33	43.333,33	520.000,00
05.003.18.542.0005.0.000.0.0.00.00.00.00.	Méio Ambiente - Preservação e Controle	520.000,00	43.333,33	43.333,33	43.333,33	43.333,33	43.333,33	43.333,33	43.333,33	43.333,33	43.333,33	43.333,33	43.333,33	520.000,00
05.003.18.542.0005.2.009.0.0.00.00.00.00.	Gestão dos Resíduos Sólidos	520.000,00	43.333,33	43.333,33	43.333,33	43.333,33	43.333,33	43.333,33	43.333,33	43.333,33	43.333,33	43.333,33	43.333,33	520.000,00
05.003.18.542.0005.2.009.3.0.00.00.00.00.	DESPESAS CORRENTES	520.000,00	43.333,33	43.333,33	43.333,33	43.333,33	43.333,33	43.333,33	43.333,33	43.333,33	43.333,33	43.333,33	43.333,33	520.000,00
05.003.18.542.0005.2.009.3.3.00.00.00.00.	OUTRAS DESPESAS CORRENTES	520.000,00	43.333,33	43.333,33	43.333,33	43.333,33	43.333,33	43.333,33	43.333,33	43.333,33	43.333,33	43.333,33	43.333,33	520.000,00
05.003.18.542.0005.2.009.3.3.90.00.00.00.	APLICAÇÕES DIRETAS	520.000,00	43.333,33	43.333,33	43.333,33	43.333,33	43.333,33	43.333,33	43.333,33	43.333,33	43.333,33	43.333,33	43.333,33	520.000,00
05.003.18.542.0005.2.009.3.3.90.39.00.00.	OUTROS SERVIÇOS DE TERCEIROS - PESSOA JURÍDICA	520.000,00	43.333,33	43.333,33	43.333,33	43.333,33	43.333,33	43.333,33	43.333,33	43.333,33	43.333,33	43.333,33	43.333,33	520.000,00
1000 Recursos Ordinários (Livres)		520.000,00	43.333,33	43.333,33	43.333,33	43.333,33	43.333,33	43.333,33	43.333,33	43.333,33	43.333,33	43.333,33	43.333,33	520.000,00
05.003.25.0000.0000.0.000.0.0.00.00.00.00.	Energia	416.000,00	34.666,67	34.666,67	34.666,67	34.666,67	34.666,67	34.666,67	34.666,67	34.666,67	34.666,67	34.666,67	34.666,67	416.000,00
05.003.25.752.0000.0.000.0.0.00.00.00.00.	Energia Elétrica	416.000,00	34.666,67	34.666,67	34.666,67	34.666,67	34.666,67	34.666,67	34.666,67	34.666,67	34.666,67	34.666,67	34.666,67	416.000,00
05.003.25.752.0005.0.000.0.0.00.00.00.00.	Méio Ambiente - Preservação e Controle	416.000,00	34.666,67	34.666,67	34.666,67	34.666,67	34.666,67	34.666,67	34.666,67	34.666,67	34.666,67	34.666,67	34.666,67	416.000,00
05.003.25.752.0005.1.025.0.0.00.00.00.00.	Aquisição de Sistema de Gestão de Energia Fotovoltaica - Conv. Itaipu	416.000,00	34.666,67	34.666,67	34.666,67	34.666,67	34.666,67	34.666,67	34.666,67	34.666,67	34.666,67	34.666,67	34.666,67	416.000,00
05.003.25.752.0005.1.025.4.0.00.00.00.00.	DESPESAS DE CAPITAL	416.000,00	34.666,67	34.666,67	34.666,67	34.666,67	34.666,67	34.666,67	34.666,67	34.666,67	34.666,67	34.666,67	34.666,67	416.000,00
05.003.25.752.0005.1.025.4.4.00.00.00.00.	INVESTIMENTOS	416.000,00	34.666,67	34.666,67	34.666,67	34.666,67	34.666,67	34.666,67	34.666,67	34.666,67	34.666,67	34.666,67	34.666,67	416.000,00
05.003.25.752.0005.1.025.4.4.90.00.00.00.	APLICAÇÕES DIRETAS	416.000,00	34.666,67	34.666,67	34.666,67	34.666,67	34.666,67	34.666,67	34.666,67	34.666,67	34.666,67	34.666,67	34.666,67	416.000,00
05.003.25.752.0005.1.025.4.4.90.32.00.00.	EQUIPAMENTOS E MATERIAL PERMANENTE	416.000,00	34.666,67	34.666,67	34.666,67	34.666,67	34.666,67	34.666,67	34.666,67	34.666,67	34.666,67	34.666,67	34.666,67	416.000,00
754 Convênio Itaipu Binacional		410.400,00	34.200,00	34.200,00	34.200,00	34.200,00	34.200,00	34.200,00	34.200,00	34.200,00	34.200,00	34.200,00	34.200,00	410.400,00
1000 Recursos Ordinários (Livres)		5.600,00	466,67	466,67	466,67	466,67	466,67	466,67	466,67	466,67	466,67	466,67	466,67	5.600,00
06.000.00.0000.0000.0.000.0.0.00.00.00.00.	Secretaria de Viagem, Obras e Urbanismo													

www.elotech.com.br



PREFEITURA MUNICIPAL DE IBEMA Estado do Paraná Exercício 2024



PROGRAMAÇÃO FINANCEIRA POR CATEGORIA ECONÔMICA Consolidado

PROGRAMAÇÃO

Table with columns: Despesa, Previsão, Janeiro, Fevereiro, Março, Abril, Maio, Junho, Julho, Agosto, Setembro, Outubro, Novembro, Dezembro, Total. Rows include categories like 'Divisão de Serviços Rodoviários', 'Transporte', 'Serviços Rodoviários', etc., with values for each month and a total.

www.eleotech.com.br



**PREFEITURA MUNICIPAL DE IBEMA**  
**Estado do Paraná**  
**Exercício 2024**



**PROGRAMAÇÃO FINANCEIRA POR CATEGORIA ECONÔMICA**  
**Consolidado**

**PROGRAMAÇÃO**

Despesa	Previsão	Janeiro	Fevereiro	Março	Abril	Maió	Junho	Julho	Agosto	Setembro	Outubro	Novembro	Dezembro	Total
06.001.26.782.0006.1.022.3.3.00.00.00.00.	OUTRAS DESPESAS CORRENTES	13.233,33	13.233,33	13.233,33	13.233,33	13.233,33	13.233,33	13.233,33	13.233,33	13.233,33	13.233,33	13.233,33	13.233,37	158.800,00
06.001.26.782.0006.1.022.3.3.90.00.00.00.	APLICAÇÕES DIRETAS	13.233,33	13.233,33	13.233,33	13.233,33	13.233,33	13.233,33	13.233,33	13.233,33	13.233,33	13.233,33	13.233,33	13.233,37	158.800,00
06.001.26.782.0006.1.022.3.3.90.39.00.00.00.	OUTROS SERVIÇOS DE TERCEIROS - PESSOA JURÍDICA	13.233,33	13.233,33	13.233,33	13.233,33	13.233,33	13.233,33	13.233,33	13.233,33	13.233,33	13.233,33	13.233,33	13.233,37	158.800,00
754 Convênio Itaipu Binacional		12.400,00	12.400,00	12.400,00	12.400,00	12.400,00	12.400,00	12.400,00	12.400,00	12.400,00	12.400,00	12.400,00	12.400,00	148.800,00
1000 Recursos Ordinários (Livres)		833,33	833,33	833,33	833,33	833,33	833,33	833,33	833,33	833,33	833,33	833,33	833,37	10.000,00
06.001.26.782.0006.2.010.0.00.00.00.00.00.	Gestão dos Serviços Rodoviários	137.529,15	137.529,15	137.529,15	137.529,15	137.529,15	137.529,15	137.529,15	137.529,15	137.529,15	137.529,15	137.529,15	137.529,35	1.650.350,00
06.001.26.782.0006.2.010.3.0.00.00.00.00.00.	DESPESAS CORRENTES	137.445,82	137.445,82	137.445,82	137.445,82	137.445,82	137.445,82	137.445,82	137.445,82	137.445,82	137.445,82	137.445,82	137.445,98	1.649.350,00
06.001.26.782.0006.2.010.3.1.00.00.00.00.00.	PESSOAL E ENCARGOS SOCIAIS	70.275,00	70.275,00	70.275,00	70.275,00	70.275,00	70.275,00	70.275,00	70.275,00	70.275,00	70.275,00	70.275,00	70.275,00	843.300,00
06.001.26.782.0006.2.010.3.1.90.00.00.00.00.	APLICAÇÕES DIRETAS	70.275,00	70.275,00	70.275,00	70.275,00	70.275,00	70.275,00	70.275,00	70.275,00	70.275,00	70.275,00	70.275,00	70.275,00	843.300,00
06.001.26.782.0006.2.010.3.1.90.11.00.00.00.	VENCIMENTOS E VANTAGENS FIXAS - PESSOAL CIVIL	49.250,00	49.250,00	49.250,00	49.250,00	49.250,00	49.250,00	49.250,00	49.250,00	49.250,00	49.250,00	49.250,00	49.250,00	591.000,00
1000 Recursos Ordinários (Livres)		49.250,00	49.250,00	49.250,00	49.250,00	49.250,00	49.250,00	49.250,00	49.250,00	49.250,00	49.250,00	49.250,00	49.250,00	591.000,00
06.001.26.782.0006.2.010.3.1.90.13.00.00.00.	CONTRIBUIÇÕES PATRONAIS	12.275,00	12.275,00	12.275,00	12.275,00	12.275,00	12.275,00	12.275,00	12.275,00	12.275,00	12.275,00	12.275,00	12.275,00	147.300,00
06.001.26.782.0006.2.010.3.1.90.16.00.00.00.	OUTRAS DESPESAS VARIÁVEIS - PESSOAL CIVIL	8.333,33	8.333,33	8.333,33	8.333,33	8.333,33	8.333,33	8.333,33	8.333,33	8.333,33	8.333,33	8.333,33	8.333,37	100.000,00
1000 Recursos Ordinários (Livres)		8.333,33	8.333,33	8.333,33	8.333,33	8.333,33	8.333,33	8.333,33	8.333,33	8.333,33	8.333,33	8.333,33	8.333,37	100.000,00
06.001.26.782.0006.2.010.3.1.90.94.00.00.00.	INDENIZAÇÕES E RESTITUIÇÕES TRABALHISTAS	416,67	416,67	416,67	416,67	416,67	416,67	416,67	416,67	416,67	416,67	416,67	416,63	5.000,00
1000 Recursos Ordinários (Livres)		416,67	416,67	416,67	416,67	416,67	416,67	416,67	416,67	416,67	416,67	416,67	416,63	5.000,00
06.001.26.782.0006.2.010.3.3.00.00.00.00.00.	OUTRAS DESPESAS CORRENTES	67.170,82	67.170,82	67.170,82	67.170,82	67.170,82	67.170,82	67.170,82	67.170,82	67.170,82	67.170,82	67.170,82	67.170,98	806.050,00
06.001.26.782.0006.2.010.3.3.90.00.00.00.00.	APLICAÇÕES DIRETAS	67.170,82	67.170,82	67.170,82	67.170,82	67.170,82	67.170,82	67.170,82	67.170,82	67.170,82	67.170,82	67.170,82	67.170,98	806.050,00
06.001.26.782.0006.2.010.3.3.90.14.00.00.00.	DIÁRIAS - CIVIL	166,67	166,67	166,67	166,67	166,67	166,67	166,67	166,67	166,67	166,67	166,67	166,63	2.000,00
1000 Recursos Ordinários (Livres)		166,67	166,67	166,67	166,67	166,67	166,67	166,67	166,67	166,67	166,67	166,67	166,63	2.000,00
06.001.26.782.0006.2.010.3.3.90.30.00.00.00.	MATERIAL DE CONSUMO	45.279,16	45.279,16	45.279,16	45.279,16	45.279,16	45.279,16	45.279,16	45.279,16	45.279,16	45.279,16	45.279,16	45.279,24	543.350,00
504 Outros Royalties e Compensações Financeiras e Patrimoniais Não Previdenciárias		7.375,00	7.375,00	7.375,00	7.375,00	7.375,00	7.375,00	7.375,00	7.375,00	7.375,00	7.375,00	7.375,00	7.375,00	88.500,00
511 Taxa - Prestação de Serviços		15.833,33	15.833,33	15.833,33	15.833,33	15.833,33	15.833,33	15.833,33	15.833,33	15.833,33	15.833,33	15.833,33	15.833,37	190.000,00

www.elotech.com.br



**PREFEITURA MUNICIPAL DE IBEMA**  
**Estado do Paraná**  
**Exercício 2024**



**PROGRAMAÇÃO FINANCEIRA POR CATEGORIA ECONÔMICA**  
**Consolidado**

Despesa	Previsão	Janeiro	Fevereiro	Março	Abril	Maior	Junho	Julho	Agosto	Setembro	Outubro	Novembro	Dezembro	Total
512 CIDE (Lei 10866/04, art. 1º B)	14.850,00	1.237,50	1.237,50	1.237,50	1.237,50	1.237,50	1.237,50	1.237,50	1.237,50	1.237,50	1.237,50	1.237,50	1.237,50	14.850,00
1000 Recursos Ordinários (Livres)	250.000,00	20.833,33	20.833,33	20.833,33	20.833,33	20.833,33	20.833,33	20.833,33	20.833,33	20.833,33	20.833,33	20.833,33	20.833,37	250.000,00
06.001.26.782.0006.2.010.3.3.90.33.00.00.														
PASSAGENS E DESPESAS COM LOCOMOÇÃO	1.000,00	83,33	83,33	83,33	83,33	83,33	83,33	83,33	83,33	83,33	83,33	83,33	83,37	1.000,00
1000 Recursos Ordinários (Livres)	1.000,00	83,33	83,33	83,33	83,33	83,33	83,33	83,33	83,33	83,33	83,33	83,33	83,37	1.000,00
06.001.26.782.0006.2.010.3.3.90.36.00.00.														
OUTROS SERVIÇOS DE TERCEIROS - PESSOA FÍSICA	5.000,00	416,67	416,67	416,67	416,67	416,67	416,67	416,67	416,67	416,67	416,67	416,67	416,63	5.000,00
1000 Recursos Ordinários (Livres)	5.000,00	416,67	416,67	416,67	416,67	416,67	416,67	416,67	416,67	416,67	416,67	416,67	416,63	5.000,00
06.001.26.782.0006.2.010.3.3.90.39.00.00.														
OUTROS SERVIÇOS DE TERCEIROS - PESSOA JURÍDICA	252.700,00	21.058,33	21.058,33	21.058,33	21.058,33	21.058,33	21.058,33	21.058,33	21.058,33	21.058,33	21.058,33	21.058,33	21.058,37	252.700,00
504 Outros Royalties e Compensações Financeiras e Previdenciárias Não Previdenciárias	137.700,00	11.475,00	11.475,00	11.475,00	11.475,00	11.475,00	11.475,00	11.475,00	11.475,00	11.475,00	11.475,00	11.475,00	11.475,00	137.700,00
511 Taxa - Prestação de Serviços	85.000,00	7.083,33	7.083,33	7.083,33	7.083,33	7.083,33	7.083,33	7.083,33	7.083,33	7.083,33	7.083,33	7.083,33	7.083,37	85.000,00
1000 Recursos Ordinários (Livres)	30.000,00	2.500,00	2.500,00	2.500,00	2.500,00	2.500,00	2.500,00	2.500,00	2.500,00	2.500,00	2.500,00	2.500,00	2.500,00	30.000,00
06.001.26.782.0006.2.010.3.3.90.47.00.00.														
OBRIGACIONES TRIBUTARIAS E CONTRIBUTIVAS	1.000,00	83,33	83,33	83,33	83,33	83,33	83,33	83,33	83,33	83,33	83,33	83,33	83,37	1.000,00
1000 Recursos Ordinários (Livres)	1.000,00	83,33	83,33	83,33	83,33	83,33	83,33	83,33	83,33	83,33	83,33	83,33	83,37	1.000,00
06.001.26.782.0006.2.010.3.3.90.93.00.00.														
INDENIZACOES E RESTITUICOES	1.000,00	83,33	83,33	83,33	83,33	83,33	83,33	83,33	83,33	83,33	83,33	83,33	83,37	1.000,00
1000 Recursos Ordinários (Livres)	1.000,00	83,33	83,33	83,33	83,33	83,33	83,33	83,33	83,33	83,33	83,33	83,33	83,37	1.000,00
06.001.26.782.0006.2.010.4.0.00.00.00.00.														
DESPESAS DE CAPITAL	2.244.240,00	187.020,02	187.020,02	187.020,02	187.020,02	187.020,02	187.020,02	187.020,02	187.020,02	187.020,02	187.020,02	187.020,02	187.019,78	2.244.240,00
1000 Recursos Ordinários (Livres)	2.244.240,00	187.020,02	187.020,02	187.020,02	187.020,02	187.020,02	187.020,02	187.020,02	187.020,02	187.020,02	187.020,02	187.020,02	187.019,78	2.244.240,00
06.001.26.782.0006.2.010.4.4.90.00.00.00.														
INVESTIMENTOS	1.000,00	83,33	83,33	83,33	83,33	83,33	83,33	83,33	83,33	83,33	83,33	83,33	83,37	1.000,00
1000 Recursos Ordinários (Livres)	1.000,00	83,33	83,33	83,33	83,33	83,33	83,33	83,33	83,33	83,33	83,33	83,33	83,37	1.000,00
06.001.26.782.0006.2.010.4.4.90.02.00.00.														
APLICACOES DIRETAS	1.000,00	83,33	83,33	83,33	83,33	83,33	83,33	83,33	83,33	83,33	83,33	83,33	83,37	1.000,00
1000 Recursos Ordinários (Livres)	1.000,00	83,33	83,33	83,33	83,33	83,33	83,33	83,33	83,33	83,33	83,33	83,33	83,37	1.000,00
06.001.26.782.0006.2.010.4.4.90.52.00.00.														
EQUIPAMENTOS E MATERIAL PERMANENTE	1.361.540,00	113.461,68	113.461,68	113.461,68	113.461,68	113.461,68	113.461,68	113.461,68	113.461,68	113.461,68	113.461,68	113.461,68	113.461,52	1.361.540,00
1000 Recursos Ordinários (Livres)	1.361.540,00	113.461,68	113.461,68	113.461,68	113.461,68	113.461,68	113.461,68	113.461,68	113.461,68	113.461,68	113.461,68	113.461,68	113.461,52	1.361.540,00
06.002.00.0000.0000.0.000.0.00.00.00.00.														
Divisão de Serviços Urbanos	1.361.540,00	113.461,68	113.461,68	113.461,68	113.461,68	113.461,68	113.461,68	113.461,68	113.461,68	113.461,68	113.461,68	113.461,68	113.461,52	1.361.540,00
1000 Recursos Ordinários (Livres)	1.361.540,00	113.461,68	113.461,68	113.461,68	113.461,68	113.461,68	113.461,68	113.461,68	113.461,68	113.461,68	113.461,68	113.461,68	113.461,52	1.361.540,00
06.002.15.451.0007.1.003.0.0.00.00.00.00.														
Urbanismo	50.000,00	4.166,67	4.166,67	4.166,67	4.166,67	4.166,67	4.166,67	4.166,67	4.166,67	4.166,67	4.166,67	4.166,67	4.166,63	50.000,00
1000 Recursos Ordinários (Livres)	50.000,00	4.166,67	4.166,67	4.166,67	4.166,67	4.166,67	4.166,67	4.166,67	4.166,67	4.166,67	4.166,67	4.166,67	4.166,63	50.000,00
06.002.15.451.0007.1.003.4.0.00.00.00.00.														
DESPESAS DE CAPITAL	50.000,00	4.166,67	4.166,67	4.166,67	4.166,67	4.166,67	4.166,67	4.166,67	4.166,67	4.166,67	4.166,67	4.166,67	4.166,63	50.000,00
1000 Recursos Ordinários (Livres)	50.000,00	4.166,67	4.166,67	4.166,67	4.166,67	4.166,67	4.166,67	4.166,67	4.166,67	4.166,67	4.166,67	4.166,67	4.166,63	50.000,00

www.eletech.com.br





PREFEITURA MUNICIPAL DE IBEMA  
Estado do Paraná  
Exercício 2024



PROGRAMAÇÃO FINANCEIRA POR CATEGORIA ECONÔMICA  
Consolidado

Despesa	Previsão	Janeiro	Fevereiro	Março	Abril	Maior	Junho	Julho	Agosto	Setembro	Outubro	Novembro	Dezembro	Total
06.002.15.451.0007.2.011.3.3.90.30.00.00.	MATERIAL DE CONSUMO	4.583,33	4.583,33	4.583,33	4.583,33	4.583,33	4.583,33	4.583,33	4.583,33	4.583,33	4.583,33	4.583,33	4.583,37	55.000,00
1000 Recursos Ordinários (Livres)		4.583,33	4.583,33	4.583,33	4.583,33	4.583,33	4.583,33	4.583,33	4.583,33	4.583,33	4.583,33	4.583,33	4.583,37	55.000,00
06.002.15.451.0007.2.011.3.3.90.39.00.00.	OUTROS SERVIÇOS DE TERCEIROS - PESSOA JURÍDICA	42.083,34	42.083,34	42.083,34	42.083,34	42.083,34	42.083,34	42.083,34	42.083,34	42.083,34	42.083,34	42.083,34	42.083,26	505.000,00
507 COSIP - Contribuição de Iluminação Pública, Art. 149-A, CF		35.416,67	35.416,67	35.416,67	35.416,67	35.416,67	35.416,67	35.416,67	35.416,67	35.416,67	35.416,67	35.416,67	35.416,63	425.000,00
1000 Recursos Ordinários (Livres)		35.416,67	35.416,67	35.416,67	35.416,67	35.416,67	35.416,67	35.416,67	35.416,67	35.416,67	35.416,67	35.416,67	35.416,63	425.000,00
06.002.15.452.0000.0.000.0.0.00.00.00.00.	Serviços Urbanos	6.666,67	6.666,67	6.666,67	6.666,67	6.666,67	6.666,67	6.666,67	6.666,67	6.666,67	6.666,67	6.666,67	6.666,63	80.000,00
882.700.00		6.666,67	6.666,67	6.666,67	6.666,67	6.666,67	6.666,67	6.666,67	6.666,67	6.666,67	6.666,67	6.666,67	6.666,63	80.000,00
06.002.15.452.0007.0.000.0.0.00.00.00.00.	Desenvolvimento e Progresso Urbano	73.558,34	73.558,34	73.558,34	73.558,34	73.558,34	73.558,34	73.558,34	73.558,34	73.558,34	73.558,34	73.558,34	73.558,26	882.700,00
882.700.00		73.558,34	73.558,34	73.558,34	73.558,34	73.558,34	73.558,34	73.558,34	73.558,34	73.558,34	73.558,34	73.558,34	73.558,26	882.700,00
06.002.15.452.0007.2.012.3.1.00.00.00.00.	Gestão dos Serviços Urbanos	73.558,34	73.558,34	73.558,34	73.558,34	73.558,34	73.558,34	73.558,34	73.558,34	73.558,34	73.558,34	73.558,34	73.558,26	882.700,00
882.700.00		73.558,34	73.558,34	73.558,34	73.558,34	73.558,34	73.558,34	73.558,34	73.558,34	73.558,34	73.558,34	73.558,34	73.558,26	882.700,00
06.002.15.452.0007.2.012.3.1.00.00.00.00.	DESPESAS CORRENTES	73.516,67	73.516,67	73.516,67	73.516,67	73.516,67	73.516,67	73.516,67	73.516,67	73.516,67	73.516,67	73.516,67	73.516,63	882.200,00
882.200.00		73.516,67	73.516,67	73.516,67	73.516,67	73.516,67	73.516,67	73.516,67	73.516,67	73.516,67	73.516,67	73.516,67	73.516,63	882.200,00
06.002.15.452.0007.2.012.3.1.00.00.00.00.	PESSOAL E ENCARGOS SOCIAIS	19.600,00	19.600,00	19.600,00	19.600,00	19.600,00	19.600,00	19.600,00	19.600,00	19.600,00	19.600,00	19.600,00	19.600,00	235.200,00
235.200.00		19.600,00	19.600,00	19.600,00	19.600,00	19.600,00	19.600,00	19.600,00	19.600,00	19.600,00	19.600,00	19.600,00	19.600,00	235.200,00
06.002.15.452.0007.2.012.3.1.90.11.00.00.00.	APLICAÇÕES DIRETAS	19.600,00	19.600,00	19.600,00	19.600,00	19.600,00	19.600,00	19.600,00	19.600,00	19.600,00	19.600,00	19.600,00	19.600,00	235.200,00
235.200.00		19.600,00	19.600,00	19.600,00	19.600,00	19.600,00	19.600,00	19.600,00	19.600,00	19.600,00	19.600,00	19.600,00	19.600,00	235.200,00
06.002.15.452.0007.2.012.3.1.90.11.00.00.00.	VENCIMENTOS E VANTAGENS FIXAS - PESSOAL CIVIL	13.500,00	13.500,00	13.500,00	13.500,00	13.500,00	13.500,00	13.500,00	13.500,00	13.500,00	13.500,00	13.500,00	13.500,00	162.000,00
162.000.00		13.500,00	13.500,00	13.500,00	13.500,00	13.500,00	13.500,00	13.500,00	13.500,00	13.500,00	13.500,00	13.500,00	13.500,00	162.000,00
06.002.15.452.0007.2.012.3.1.90.13.00.00.00.	CONTRIBUIÇÕES PATRONAIS	3.183,33	3.183,33	3.183,33	3.183,33	3.183,33	3.183,33	3.183,33	3.183,33	3.183,33	3.183,33	3.183,33	3.183,37	38.200,00
38.200.00		3.183,33	3.183,33	3.183,33	3.183,33	3.183,33	3.183,33	3.183,33	3.183,33	3.183,33	3.183,33	3.183,33	3.183,37	38.200,00
06.002.15.452.0007.2.012.3.1.90.16.00.00.00.	OUTRAS DESPESAS VARIÁVEIS - PESSOAL CIVIL	2.500,00	2.500,00	2.500,00	2.500,00	2.500,00	2.500,00	2.500,00	2.500,00	2.500,00	2.500,00	2.500,00	2.500,00	30.000,00
30.000.00		2.500,00	2.500,00	2.500,00	2.500,00	2.500,00	2.500,00	2.500,00	2.500,00	2.500,00	2.500,00	2.500,00	2.500,00	30.000,00
06.002.15.452.0007.2.012.3.1.90.94.00.00.00.	INDENIZAÇÕES E RESTITUIÇÕES TRABALHISTAS	416,67	416,67	416,67	416,67	416,67	416,67	416,67	416,67	416,67	416,67	416,67	416,63	5.000,00
5.000.00		416,67	416,67	416,67	416,67	416,67	416,67	416,67	416,67	416,67	416,67	416,67	416,63	5.000,00
06.002.15.452.0007.2.012.3.1.90.94.00.00.00.	OUTRAS DESPESAS CORRENTES	416,67	416,67	416,67	416,67	416,67	416,67	416,67	416,67	416,67	416,67	416,67	416,63	5.000,00
5.000.00		416,67	416,67	416,67	416,67	416,67	416,67	416,67	416,67	416,67	416,67	416,67	416,63	5.000,00
06.002.15.452.0007.2.012.3.1.90.94.00.00.00.	APLICAÇÕES DIRETAS	53.916,67	53.916,67	53.916,67	53.916,67	53.916,67	53.916,67	53.916,67	53.916,67	53.916,67	53.916,67	53.916,67	53.916,63	647.000,00
647.000.00		53.916,67	53.916,67	53.916,67	53.916,67	53.916,67	53.916,67	53.916,67	53.916,67	53.916,67	53.916,67	53.916,67	53.916,63	647.000,00
06.002.15.452.0007.2.012.3.3.90.30.00.00.00.	MATERIAL DE CONSUMO	53.916,67	53.916,67	53.916,67	53.916,67	53.916,67	53.916,67	53.916,67	53.916,67	53.916,67	53.916,67	53.916,67	53.916,63	647.000,00
647.000.00		53.916,67	53.916,67	53.916,67	53.916,67	53.916,67	53.916,67	53.916,67	53.916,67	53.916,67	53.916,67	53.916,67	53.916,63	647.000,00
06.002.15.452.0007.2.012.3.3.90.30.00.00.00.	OUTROS SERVIÇOS DE TERCEIROS (Livres)	6.666,67	6.666,67	6.666,67	6.666,67	6.666,67	6.666,67	6.666,67	6.666,67	6.666,67	6.666,67	6.666,67	6.666,63	80.000,00
80.000.00		6.666,67	6.666,67	6.666,67	6.666,67	6.666,67	6.666,67	6.666,67	6.666,67	6.666,67	6.666,67	6.666,67	6.666,63	80.000,00
06.002.15.452.0007.2.012.3.3.90.36.00.00.00.	OUTROS SERVIÇOS DE TERCEIROS - PESSOA FÍSICA	6.666,67	6.666,67	6.666,67	6.666,67	6.666,67	6.666,67	6.666,67	6.666,67	6.666,67	6.666,67	6.666,67	6.666,63	80.000,00
80.000.00		6.666,67	6.666,67	6.666,67	6.666,67	6.666,67	6.666,67	6.666,67	6.666,67	6.666,67	6.666,67	6.666,67	6.666,63	80.000,00
06.002.15.452.0007.2.012.3.3.90.36.00.00.00.	OUTROS SERVIÇOS DE TERCEIROS (Livres)	416,67	416,67	416,67	416,67	416,67	416,67	416,67	416,67	416,67	416,67	416,67	416,63	5.000,00
5.000.00		416,67	416,67	416,67	416,67	416,67	416,67	416,67	416,67	416,67	416,67	416,67	416,63	5.000,00



PREFEITURA MUNICIPAL DE IBEMA

Estado do Paraná

Exercício 2024



PROGRAMAÇÃO FINANCEIRA POR CATEGORIA ECONÔMICA

Consolidado

PROGRAMAÇÃO

Despesa	Previsão	Janeiro	Fevereiro	Março	Abril	Maió	Junho	Julho	Agosto	Setembro	Outubro	Novembro	Dezembro	Total
1000 Recursos Ordinarios (Livres)	5.000,00	416,67	416,67	416,67	416,67	416,67	416,67	416,67	416,67	416,67	416,67	416,67	416,67	5.000,00
06.002.15.452.0007.2.012.3.3.90.39.00.00.														
OUTROS SERVIÇOS DE TERCEIROS - PESSOA JURÍDICA														
1000 Recursos Ordinarios (Livres)	560.000,00	46.666,67	46.666,67	46.666,67	46.666,67	46.666,67	46.666,67	46.666,67	46.666,67	46.666,67	46.666,67	46.666,67	46.666,67	560.000,00
06.002.15.452.0007.2.012.3.3.90.47.00.00.														
OBRIGAÇÕES TRIBUTÁRIAS E CONTRIBUTIVAS														
1000,00		83,33	83,33	83,33	83,33	83,33	83,33	83,33	83,33	83,33	83,33	83,33	83,33	1.000,00
1.000,00		83,33	83,33	83,33	83,33	83,33	83,33	83,33	83,33	83,33	83,33	83,33	83,33	1.000,00
INDENIZAÇÕES E RESTITUIÇÕES														
1000,00		83,33	83,33	83,33	83,33	83,33	83,33	83,33	83,33	83,33	83,33	83,33	83,33	1.000,00
1.000,00		83,33	83,33	83,33	83,33	83,33	83,33	83,33	83,33	83,33	83,33	83,33	83,33	1.000,00
DESPESAS DE CAPITAL														
500,00		41,67	41,67	41,67	41,67	41,67	41,67	41,67	41,67	41,67	41,67	41,67	41,67	500,00
06.002.15.452.0007.2.012.4.4.00.00.00.00.														
INVESTIMENTOS														
500,00		41,67	41,67	41,67	41,67	41,67	41,67	41,67	41,67	41,67	41,67	41,67	41,67	500,00
06.002.15.452.0007.2.012.4.4.90.00.00.00.														
APLICAÇÕES DIRETAS														
500,00		41,67	41,67	41,67	41,67	41,67	41,67	41,67	41,67	41,67	41,67	41,67	41,67	500,00
06.002.15.452.0007.2.012.4.4.90.52.00.00.														
EQUIPAMENTOS E MATERIAL PERMANENTE														
500,00		41,67	41,67	41,67	41,67	41,67	41,67	41,67	41,67	41,67	41,67	41,67	41,67	500,00
07.000.00.000.0000.0.000.0.0.00.00.00.00.														
Secretaria de Incl. Com. Turismo e Serviços														
440.000,00		36.666,66	36.666,66	36.666,66	36.666,66	36.666,66	36.666,66	36.666,66	36.666,66	36.666,66	36.666,66	36.666,66	36.666,66	440.000,00
07.001.00.000.0000.0.000.0.0.00.00.00.00.														
Divisão de Indústria														
410.000,00		34.166,66	34.166,66	34.166,66	34.166,66	34.166,66	34.166,66	34.166,66	34.166,66	34.166,66	34.166,66	34.166,66	34.166,66	410.000,00
07.001.22.000.0000.0.000.0.0.00.00.00.00.														
Indústria														
410.000,00		34.166,66	34.166,66	34.166,66	34.166,66	34.166,66	34.166,66	34.166,66	34.166,66	34.166,66	34.166,66	34.166,66	34.166,66	410.000,00
07.001.22.664.0000.0.000.0.0.00.00.00.00.														
Propriedade Industrial														
410.000,00		34.166,66	34.166,66	34.166,66	34.166,66	34.166,66	34.166,66	34.166,66	34.166,66	34.166,66	34.166,66	34.166,66	34.166,66	410.000,00
07.001.22.664.0008.0.000.0.0.00.00.00.00.														
Geração de Emprego e Renda														
410.000,00		34.166,66	34.166,66	34.166,66	34.166,66	34.166,66	34.166,66	34.166,66	34.166,66	34.166,66	34.166,66	34.166,66	34.166,66	410.000,00
07.001.22.664.0008.1.015.0.0.00.00.00.00.														
Construção de Barracão Industrial														
410.000,00		34.166,66	34.166,66	34.166,66	34.166,66	34.166,66	34.166,66	34.166,66	34.166,66	34.166,66	34.166,66	34.166,66	34.166,66	410.000,00
07.001.22.664.0008.1.015.4.0.00.00.00.00.														
DESPESAS DE CAPITAL														
410.000,00		34.166,66	34.166,66	34.166,66	34.166,66	34.166,66	34.166,66	34.166,66	34.166,66	34.166,66	34.166,66	34.166,66	34.166,66	410.000,00
07.001.22.664.0008.1.015.4.0.00.00.00.00.														
INVESTIMENTOS														
410.000,00		34.166,66	34.166,66	34.166,66	34.166,66	34.166,66	34.166,66	34.166,66	34.166,66	34.166,66	34.166,66	34.166,66	34.166,66	410.000,00
07.001.22.664.0008.1.015.4.4.00.00.00.00.														
APLICAÇÕES DIRETAS														
410.000,00		34.166,66	34.166,66	34.166,66	34.166,66	34.166,66	34.166,66	34.166,66	34.166,66	34.166,66	34.166,66	34.166,66	34.166,66	410.000,00
07.001.22.664.0008.1.015.4.4.90.00.00.00.														
OBRAS E INSTALAÇÕES														
410.000,00		34.166,66	34.166,66	34.166,66	34.166,66	34.166,66	34.166,66	34.166,66	34.166,66	34.166,66	34.166,66	34.166,66	34.166,66	410.000,00
07.001.22.664.0008.1.015.4.4.90.51.00.00.														
410.000,00		34.166,66	34.166,66	34.166,66	34.166,66	34.166,66	34.166,66	34.166,66	34.166,66	34.166,66	34.166,66	34.166,66	34.166,66	410.000,00

www.eletoch.com.br





**PREFEITURA MUNICIPAL DE IBEMA**  
Estado do Paraná  
Exercício 2024



**PROGRAMAÇÃO FINANCEIRA POR CATEGORIA ECONÔMICA  
Consolidado**

Despesa	Previsão	PROGRAMAÇÃO												Total		
		Janeiro	Fevereiro	Março	Abril	Maior	Junho	Julho	Agosto	Setembro	Outubro	Novembro	Dezembro			
741 Convênio Estadual - Construção de Barracão Industrial	400.000,00	33.333,33	33.333,33	33.333,33	33.333,33	33.333,33	33.333,33	33.333,33	33.333,33	33.333,33	33.333,33	33.333,33	33.333,33	33.333,33	33.333,37	400.000,00
1000 Recursos Ordinários (Líquidos)	10.000,00	833,33	833,33	833,33	833,33	833,33	833,33	833,33	833,33	833,33	833,33	833,33	833,33	833,33	833,33	10.000,00
07.002.00.0000.0.0000.0.0000.00.00.00.00.00.00	30.000,00	2.500,00	2.500,00	2.500,00	2.500,00	2.500,00	2.500,00	2.500,00	2.500,00	2.500,00	2.500,00	2.500,00	2.500,00	2.500,00	2.500,00	30.000,00
07.002.23.0000.0.0000.0.0000.00.00.00.00.00.00	30.000,00	2.500,00	2.500,00	2.500,00	2.500,00	2.500,00	2.500,00	2.500,00	2.500,00	2.500,00	2.500,00	2.500,00	2.500,00	2.500,00	2.500,00	30.000,00
07.002.23.6910.0008.0.0000.0.0000.00.00.00.00.00.00	30.000,00	2.500,00	2.500,00	2.500,00	2.500,00	2.500,00	2.500,00	2.500,00	2.500,00	2.500,00	2.500,00	2.500,00	2.500,00	2.500,00	2.500,00	30.000,00
07.002.23.6910.0008.1.028.3.0.0000.00.00.00.00.00.00	30.000,00	2.500,00	2.500,00	2.500,00	2.500,00	2.500,00	2.500,00	2.500,00	2.500,00	2.500,00	2.500,00	2.500,00	2.500,00	2.500,00	2.500,00	30.000,00
07.002.23.6910.0008.1.028.3.3.0000.00.00.00.00.00.00	30.000,00	2.500,00	2.500,00	2.500,00	2.500,00	2.500,00	2.500,00	2.500,00	2.500,00	2.500,00	2.500,00	2.500,00	2.500,00	2.500,00	2.500,00	30.000,00
07.002.23.6910.0008.1.028.3.3.9000.00.00.00.00.00.00	30.000,00	2.500,00	2.500,00	2.500,00	2.500,00	2.500,00	2.500,00	2.500,00	2.500,00	2.500,00	2.500,00	2.500,00	2.500,00	2.500,00	2.500,00	30.000,00
07.002.23.6910.0008.1.028.3.3.9000.00.00.00.00.00.00	30.000,00	2.500,00	2.500,00	2.500,00	2.500,00	2.500,00	2.500,00	2.500,00	2.500,00	2.500,00	2.500,00	2.500,00	2.500,00	2.500,00	2.500,00	30.000,00
08.000.00.0000.0.0000.0.0000.00.00.00.00.00.00	30.000,00	2.500,00	2.500,00	2.500,00	2.500,00	2.500,00	2.500,00	2.500,00	2.500,00	2.500,00	2.500,00	2.500,00	2.500,00	2.500,00	2.500,00	30.000,00
08.001.10.301.0009.1.0008.1.028.3.3.9000.00.00.00.00.00.00	30.000,00	2.500,00	2.500,00	2.500,00	2.500,00	2.500,00	2.500,00	2.500,00	2.500,00	2.500,00	2.500,00	2.500,00	2.500,00	2.500,00	2.500,00	30.000,00
08.001.10.301.0009.1.0009.0.0000.00.00.00.00.00.00	30.000,00	2.500,00	2.500,00	2.500,00	2.500,00	2.500,00	2.500,00	2.500,00	2.500,00	2.500,00	2.500,00	2.500,00	2.500,00	2.500,00	2.500,00	30.000,00
08.001.10.301.0009.1.0009.0.0000.00.00.00.00.00.00	30.000,00	2.500,00	2.500,00	2.500,00	2.500,00	2.500,00	2.500,00	2.500,00	2.500,00	2.500,00	2.500,00	2.500,00	2.500,00	2.500,00	2.500,00	30.000,00
08.001.10.301.0009.2.2003.0.0000.00.00.00.00.00.00	135.450,00	11.287,49	11.287,49	11.287,49	11.287,49	11.287,49	11.287,49	11.287,49	11.287,49	11.287,49	11.287,49	11.287,49	11.287,49	11.287,49	11.287,61	135.450,00
08.001.10.301.0009.2.2003.0.0000.00.00.00.00.00.00	135.450,00	11.287,49	11.287,49	11.287,49	11.287,49	11.287,49	11.287,49	11.287,49	11.287,49	11.287,49	11.287,49	11.287,49	11.287,49	11.287,49	11.287,61	135.450,00
08.001.10.301.0009.2.2003.0.0000.00.00.00.00.00.00	135.450,00	11.287,49	11.287,49	11.287,49	11.287,49	11.287,49	11.287,49	11.287,49	11.287,49	11.287,49	11.287,49	11.287,49	11.287,49	11.287,49	11.287,61	135.450,00
08.001.10.301.0009.2.2003.0.0000.00.00.00.00.00.00	135.450,00	11.287,49	11.287,49	11.287,49	11.287,49	11.287,49	11.287,49	11.287,49	11.287,49	11.287,49	11.287,49	11.287,49	11.287,49	11.287,49	11.287,61	135.450,00
08.001.10.301.0009.2.2003.0.0000.00.00.00.00.00.00	135.450,00	11.287,49	11.287,49	11.287,49	11.287,49	11.287,49	11.287,49	11.287,49	11.287,49	11.287,49	11.287,49	11.287,49	11.287,49	11.287,49	11.287,61	135.450,00
08.001.10.301.0009.2.2003.1.0000.00.00.00.00.00.00	134.450,00	11.204,16	11.204,16	11.204,16	11.204,16	11.204,16	11.204,16	11.204,16	11.204,16	11.204,16	11.204,16	11.204,16	11.204,16	11.204,16	11.204,24	134.450,00
08.001.10.301.0009.2.2003.1.9000.00.00.00.00.00.00	134.450,00	11.204,16	11.204,16	11.204,16	11.204,16	11.204,16	11.204,16	11.204,16	11.204,16	11.204,16	11.204,16	11.204,16	11.204,16	11.204,16	11.204,24	134.450,00

[www.elotech.com.br](http://www.elotech.com.br)





**PREFEITURA MUNICIPAL DE IBEMA**  
Estado do Paraná  
Exercício 2024



PROGRAMAÇÃO FINANCEIRA POR CATEGORIA ECONÔMICA  
Consolidado

Despesa	Previsão	Janeiro	Fevereiro	Março	Abril	Maió	Junho	Julho	Agosto	Setembro	Outubro	Novembro	Dezembro	Total
<b>PROGRAMAÇÃO</b>														
<b>VENCIMENTOS E VANTAGENS FIXAS - PESSOAL CIVIL</b>														
08.001.10.301.0009.2.200.3.1.90.11.00.00.	102.700,00	8.558,33	8.558,33	8.558,33	8.558,33	8.558,33	8.558,33	8.558,33	8.558,33	8.558,33	8.558,33	8.558,33	8.558,33	102.700,00
303 Saude - Receitas Vinculadas (EC 29/00 - 15%)	102.700,00	8.558,33	8.558,33	8.558,33	8.558,33	8.558,33	8.558,33	8.558,33	8.558,33	8.558,33	8.558,33	8.558,33	8.558,33	102.700,00
<b>CONTRIBUIÇÕES PATRONAIS</b>														
08.001.10.301.0009.2.200.3.1.90.13.00.00.	21.750,00	1.812,50	1.812,50	1.812,50	1.812,50	1.812,50	1.812,50	1.812,50	1.812,50	1.812,50	1.812,50	1.812,50	1.812,50	21.750,00
303 Saude - Receitas Vinculadas (EC 29/00 - 15%)	21.750,00	1.812,50	1.812,50	1.812,50	1.812,50	1.812,50	1.812,50	1.812,50	1.812,50	1.812,50	1.812,50	1.812,50	1.812,50	21.750,00
<b>INDENIZACOES E RESTITUICOES TRABALHISTAS</b>														
08.001.10.301.0009.2.200.3.3.00.00.00.00.	10.000,00	833,33	833,33	833,33	833,33	833,33	833,33	833,33	833,33	833,33	833,33	833,33	833,33	10.000,00
303 Saude - Receitas Vinculadas (EC 29/00 - 15%)	10.000,00	833,33	833,33	833,33	833,33	833,33	833,33	833,33	833,33	833,33	833,33	833,33	833,33	10.000,00
<b>OUTRAS DESPESAS CORRENTES</b>														
08.001.10.301.0009.2.200.3.3.00.00.00.00.	1.000,00	83,33	83,33	83,33	83,33	83,33	83,33	83,33	83,33	83,33	83,33	83,33	83,33	1.000,00
08.001.10.301.0009.2.200.3.3.90.00.00.00.	1.000,00	83,33	83,33	83,33	83,33	83,33	83,33	83,33	83,33	83,33	83,33	83,33	83,33	1.000,00
08.001.10.301.0009.2.200.3.3.90.14.00.00.	1.000,00	83,33	83,33	83,33	83,33	83,33	83,33	83,33	83,33	83,33	83,33	83,33	83,33	1.000,00
303 Saude - Receitas Vinculadas (EC 29/00 - 15%)	1.000,00	83,33	83,33	83,33	83,33	83,33	83,33	83,33	83,33	83,33	83,33	83,33	83,33	1.000,00
<b>Secretaria de Bem Estar Social</b>														
09.001.00.0000.0000.0.000.0.0.00.00.00.00.	1.127.350,00	93.945,82	93.945,82	93.945,82	93.945,82	93.945,82	93.945,82	93.945,82	93.945,82	93.945,82	93.945,82	93.945,82	93.945,82	1.127.350,00
09.001.00.0000.0000.0.000.0.0.00.00.00.00.	916.350,00	76.362,50	76.362,50	76.362,50	76.362,50	76.362,50	76.362,50	76.362,50	76.362,50	76.362,50	76.362,50	76.362,50	76.362,50	916.350,00
09.001.08.244.0000.0.000.0.0.00.00.00.00.	916.350,00	76.362,50	76.362,50	76.362,50	76.362,50	76.362,50	76.362,50	76.362,50	76.362,50	76.362,50	76.362,50	76.362,50	76.362,50	916.350,00
<b>Assistência Social</b>														
09.001.08.244.0000.0.000.0.0.00.00.00.00.	916.350,00	76.362,50	76.362,50	76.362,50	76.362,50	76.362,50	76.362,50	76.362,50	76.362,50	76.362,50	76.362,50	76.362,50	76.362,50	916.350,00
<b>Assistência Comunitária</b>														
09.001.08.244.0010.0.000.0.0.00.00.00.00.	916.350,00	76.362,50	76.362,50	76.362,50	76.362,50	76.362,50	76.362,50	76.362,50	76.362,50	76.362,50	76.362,50	76.362,50	76.362,50	916.350,00
<b>Bem Estar Social e Vivir Feliz Ibema</b>														
09.001.08.244.0010.2.300.0.0.00.00.00.00.	916.350,00	76.362,50	76.362,50	76.362,50	76.362,50	76.362,50	76.362,50	76.362,50	76.362,50	76.362,50	76.362,50	76.362,50	76.362,50	916.350,00
<b>Cessão da Assistência Social</b>														
09.001.08.244.0010.2.300.0.0.00.00.00.00.	916.350,00	76.362,50	76.362,50	76.362,50	76.362,50	76.362,50	76.362,50	76.362,50	76.362,50	76.362,50	76.362,50	76.362,50	76.362,50	916.350,00
<b>DESPESAS CORRENTES</b>														
09.001.08.244.0010.2.300.0.0.00.00.00.00.	914.350,00	76.195,83	76.195,83	76.195,83	76.195,83	76.195,83	76.195,83	76.195,83	76.195,83	76.195,83	76.195,83	76.195,83	76.195,83	914.350,00
<b>PESSOAL E ENCARGOS SOCIAIS</b>														
09.001.08.244.0010.2.300.3.1.90.00.00.00.	899.350,00	74.945,83	74.945,83	74.945,83	74.945,83	74.945,83	74.945,83	74.945,83	74.945,83	74.945,83	74.945,83	74.945,83	74.945,83	899.350,00
<b>APLICACOES DIRETAS</b>														
09.001.08.244.0010.2.300.3.1.90.00.00.00.	899.350,00	74.945,83	74.945,83	74.945,83	74.945,83	74.945,83	74.945,83	74.945,83	74.945,83	74.945,83	74.945,83	74.945,83	74.945,83	899.350,00
<b>VENCIMENTOS E VANTAGENS FIXAS - PESSOAL CIVIL</b>														
09.001.08.244.0010.2.300.3.1.90.11.00.00.	700.000,00	58.333,33	58.333,33	58.333,33	58.333,33	58.333,33	58.333,33	58.333,33	58.333,33	58.333,33	58.333,33	58.333,33	58.333,33	700.000,00
1000 Recursos Ordinarios (Líres)	700.000,00	58.333,33	58.333,33	58.333,33	58.333,33	58.333,33	58.333,33	58.333,33	58.333,33	58.333,33	58.333,33	58.333,33	58.333,33	700.000,00



**PREFEITURA MUNICIPAL DE IBEMA**  
Estado do Paraná  
Exercício 2024



PROGRAMAÇÃO FINANCEIRA POR CATEGORIA ECONÔMICA  
Consolidado

PROGRAMAÇÃO

Despesa	Previsão	Jan	Fev	Mar	Abr	Mai	Jun	Jul	Ag	Set	Out	Nov	Dez	Total
09.001.08.244.0010.2.300.3.1.90.13.00.00.	CONTRIBUIÇÕES PATRONAIS													
1000 Recursos Ordinários (Livres)	154.350,00	12.862,50	12.862,50	12.862,50	12.862,50	12.862,50	12.862,50	12.862,50	12.862,50	12.862,50	12.862,50	12.862,50	12.862,50	154.350,00
09.001.08.244.0010.2.300.3.1.90.16.00.00.	OUTRAS DESPESAS VARIÁVEIS - PESSOAL CIVIL													
1000 Recursos Ordinários (Livres)	35.000,00	2.916,67	2.916,67	2.916,67	2.916,67	2.916,67	2.916,67	2.916,67	2.916,67	2.916,67	2.916,67	2.916,67	2.916,67	35.000,00
09.001.08.244.0010.2.300.3.1.90.94.00.00.	INDENIZAÇÕES E RESTITUIÇÕES TRABALHISTAS													
1000 Recursos Ordinários (Livres)	10.000,00	833,33	833,33	833,33	833,33	833,33	833,33	833,33	833,33	833,33	833,33	833,33	833,33	10.000,00
09.001.08.244.0010.2.300.3.3.90.00.00.00.	OUTRAS DESPESAS CORRENTES													
1000 Recursos Ordinários (Livres)	10.000,00	833,33	833,33	833,33	833,33	833,33	833,33	833,33	833,33	833,33	833,33	833,33	833,33	10.000,00
09.001.08.244.0010.2.300.3.3.90.00.00.00.	APLICAÇÕES DIRETAS													
1000 Recursos Ordinários (Livres)	15.000,00	1.250,00	1.250,00	1.250,00	1.250,00	1.250,00	1.250,00	1.250,00	1.250,00	1.250,00	1.250,00	1.250,00	1.250,00	15.000,00
09.001.08.244.0010.2.300.3.3.90.14.00.00.	DIÁRIAS - CIVIL													
1000 Recursos Ordinários (Livres)	15.000,00	1.250,00	1.250,00	1.250,00	1.250,00	1.250,00	1.250,00	1.250,00	1.250,00	1.250,00	1.250,00	1.250,00	1.250,00	15.000,00
09.001.08.244.0010.2.300.3.3.90.30.00.00.	MATERIAL DE CONSUMO													
1000 Recursos Ordinários (Livres)	2.000,00	166,67	166,67	166,67	166,67	166,67	166,67	166,67	166,67	166,67	166,67	166,67	166,67	2.000,00
09.001.08.244.0010.2.300.3.3.90.30.00.00.	PASSAGENS E DESPESAS COM LOCOMOÇÃO													
1000 Recursos Ordinários (Livres)	5.000,00	416,67	416,67	416,67	416,67	416,67	416,67	416,67	416,67	416,67	416,67	416,67	416,67	5.000,00
09.001.08.244.0010.2.300.3.3.90.39.00.00.	OUTROS SERVIÇOS DE TERCEIROS - PESSOA JURÍDICA													
1000 Recursos Ordinários (Livres)	1.000,00	83,33	83,33	83,33	83,33	83,33	83,33	83,33	83,33	83,33	83,33	83,33	83,33	1.000,00
09.001.08.244.0010.2.300.3.3.90.40.00.00.	SERVIÇOS DE TECNOLOGIA DA INFORMAÇÃO E COMUNICAÇÃO - PESSOA JURÍDICA													
1000 Recursos Ordinários (Livres)	5.000,00	416,67	416,67	416,67	416,67	416,67	416,67	416,67	416,67	416,67	416,67	416,67	416,67	5.000,00
09.001.08.244.0010.2.300.3.3.90.93.00.00.	INDENIZAÇÕES E RESTITUIÇÕES													
1000 Recursos Ordinários (Livres)	1.000,00	83,33	83,33	83,33	83,33	83,33	83,33	83,33	83,33	83,33	83,33	83,33	83,33	1.000,00
09.001.08.244.0010.2.300.4.0.00.00.00.00.	DESPESAS DE CAPITAL													
1000 Recursos Ordinários (Livres)	1.000,00	83,33	83,33	83,33	83,33	83,33	83,33	83,33	83,33	83,33	83,33	83,33	83,33	1.000,00
09.001.08.244.0010.2.300.4.4.00.00.00.00.	INVESTIMENTOS													
1000 Recursos Ordinários (Livres)	1.000,00	83,33	83,33	83,33	83,33	83,33	83,33	83,33	83,33	83,33	83,33	83,33	83,33	1.000,00
09.001.08.244.0010.2.300.4.4.90.00.00.00.	APLICAÇÕES DIRETAS													
1000 Recursos Ordinários (Livres)	1.000,00	83,33	83,33	83,33	83,33	83,33	83,33	83,33	83,33	83,33	83,33	83,33	83,33	1.000,00
09.001.08.244.0010.2.300.4.4.90.52.00.00.	EQUIPAMENTOS E MATERIAL PERMANENTE													
1000 Recursos Ordinários (Livres)	1.000,00	83,33	83,33	83,33	83,33	83,33	83,33	83,33	83,33	83,33	83,33	83,33	83,33	1.000,00
09.001.08.244.0010.2.301.0.0.00.00.00.00.	Gestão das Conferências Municipais													
1000 Recursos Ordinários (Livres)	1.000,00	83,33	83,33	83,33	83,33	83,33	83,33	83,33	83,33	83,33	83,33	83,33	83,33	1.000,00

www.eletoch.com.br



**PREFEITURA MUNICIPAL DE IBEMA**  
Estado do Paraná  
Exercício 2024



**PROGRAMAÇÃO FINANCEIRA POR CATEGORIA ECONÔMICA**  
Consolidado

**PROGRAMAÇÃO**

Despesa	Previsão	Janeiro	Fevereiro	Março	Abril	Maió	Junho	Julho	Agosto	Setembro	Outubro	Novembro	Dezembro	Total
09.001.08.244.0010.2.301.3.0.00.00.00.00.	1.000,00	83,34	83,34	83,34	83,34	83,34	83,34	83,34	83,34	83,34	83,34	83,34	83,34	1.000,00
	DESPESAS CORRENTES													
09.001.08.244.0010.2.301.3.3.00.00.00.00.	1.000,00	83,34	83,34	83,34	83,34	83,34	83,34	83,34	83,34	83,34	83,34	83,34	83,34	1.000,00
	OUTRAS DESPESAS CORRENTES													
09.001.08.244.0010.2.301.3.3.90.00.00.00.	1.000,00	83,34	83,34	83,34	83,34	83,34	83,34	83,34	83,34	83,34	83,34	83,34	83,34	1.000,00
	APLICAÇÕES DIRETAS													
09.001.08.244.0010.2.301.3.3.90.30.00.00.	1.000,00	83,34	83,34	83,34	83,34	83,34	83,34	83,34	83,34	83,34	83,34	83,34	83,34	1.000,00
	MATERIAL DE CONSUMO													
1000 Recursos Ordinários (Livres)	500,00	41,67	41,67	41,67	41,67	41,67	41,67	41,67	41,67	41,67	41,67	41,67	41,67	500,00
09.001.08.244.0010.2.301.3.3.90.39.00.00.	500,00	41,67	41,67	41,67	41,67	41,67	41,67	41,67	41,67	41,67	41,67	41,67	41,67	500,00
	OUTROS SERVIÇOS DE TERCEIROS - PESSOA JURÍDICA													
1000 Recursos Ordinários (Livres)	500,00	41,67	41,67	41,67	41,67	41,67	41,67	41,67	41,67	41,67	41,67	41,67	41,67	500,00
09.002.00.0000.0000.0.000.0.0.00.00.00.00.	500,00	41,67	41,67	41,67	41,67	41,67	41,67	41,67	41,67	41,67	41,67	41,67	41,67	500,00
	Conselho Tutelar e Instâncias de Controle Social													
09.002.08.0000.0000.0.000.0.0.00.00.00.00.	211.000,00	17.583,32	17.583,32	17.583,32	17.583,32	17.583,32	17.583,32	17.583,32	17.583,32	17.583,32	17.583,32	17.583,32	17.583,32	211.000,00
	Assistência Social													
211.000,00	17.583,32	17.583,32	17.583,32	17.583,32	17.583,32	17.583,32	17.583,32	17.583,32	17.583,32	17.583,32	17.583,32	17.583,32	17.583,32	211.000,00
	Assistência à Criança e ao Adolescente													
09.002.08.243.0000.0.000.0.0.00.00.00.00.	211.000,00	17.583,32	17.583,32	17.583,32	17.583,32	17.583,32	17.583,32	17.583,32	17.583,32	17.583,32	17.583,32	17.583,32	17.583,32	211.000,00
	Bem Estar Social e Viver Feliz Ibema													
09.002.08.243.0010.0.000.0.0.00.00.00.00.	211.000,00	17.583,32	17.583,32	17.583,32	17.583,32	17.583,32	17.583,32	17.583,32	17.583,32	17.583,32	17.583,32	17.583,32	17.583,32	211.000,00
	Gestão do Conselho Tutelar e Instâncias de Controle Social													
09.002.08.243.0010.2.302.0.0.00.00.00.00.	211.000,00	17.583,32	17.583,32	17.583,32	17.583,32	17.583,32	17.583,32	17.583,32	17.583,32	17.583,32	17.583,32	17.583,32	17.583,32	211.000,00
	DESPESAS CORRENTES													
210.000,00	17.499,99	17.499,99	17.499,99	17.499,99	17.499,99	17.499,99	17.499,99	17.499,99	17.499,99	17.499,99	17.499,99	17.499,99	17.499,99	210.000,00
	PESSOAL E ENCARGOS SOCIAIS													
09.002.08.243.0010.2.302.3.1.00.00.00.00.	157.300,00	13.108,33	13.108,33	13.108,33	13.108,33	13.108,33	13.108,33	13.108,33	13.108,33	13.108,33	13.108,33	13.108,33	13.108,33	157.300,00
	APLICAÇÕES DIRETAS													
157.300,00	13.108,33	13.108,33	13.108,33	13.108,33	13.108,33	13.108,33	13.108,33	13.108,33	13.108,33	13.108,33	13.108,33	13.108,33	13.108,33	157.300,00
	VENCIMENTOS E VANTAGENS FIXAS - PESSOAL CIVIL													
120.000,00	10.000,00	10.000,00	10.000,00	10.000,00	10.000,00	10.000,00	10.000,00	10.000,00	10.000,00	10.000,00	10.000,00	10.000,00	10.000,00	120.000,00
	CONTRIBUIÇÕES PATRONAIS													
27.300,00	2.275,00	2.275,00	2.275,00	2.275,00	2.275,00	2.275,00	2.275,00	2.275,00	2.275,00	2.275,00	2.275,00	2.275,00	2.275,00	27.300,00
	INDENIZAÇÕES E RESTITUIÇÕES TRABALHISTAS													
10.000,00	833,33	833,33	833,33	833,33	833,33	833,33	833,33	833,33	833,33	833,33	833,33	833,33	833,33	10.000,00
	OUTRAS DESPESAS CORRENTES													
52.700,00	4.391,66	4.391,66	4.391,66	4.391,66	4.391,66	4.391,66	4.391,66	4.391,66	4.391,66	4.391,66	4.391,66	4.391,66	4.391,66	52.700,00



**PREFEITURA MUNICIPAL DE IBEMA**  
Estado do Paraná  
Exercício 2024



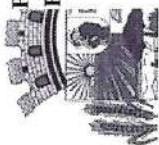
**PROGRAMAÇÃO FINANCEIRA POR CATEGORIA ECONÔMICA**  
Consolidado

Despesa	Previsão	Janeiro	Fevereiro	Março	Abril	Maió	Junho	Julho	Agosto	Setembro	Outubro	Novembro	Dezembro	Total
<b>PROGRAMAÇÃO</b>														
09.002.08.243.0001.0.2.302.3.3.90.00.00.00.	APLICAÇÕES DIRETAS	4.391,66	4.391,66	4.391,66	4.391,66	4.391,66	4.391,66	4.391,66	4.391,66	4.391,66	4.391,66	4.391,66	4.391,66	52.700,00
09.002.08.243.0001.0.2.302.3.3.90.14.00.00.00.	DIÁRIAS - CIVIL	166,67	166,67	166,67	166,67	166,67	166,67	166,67	166,67	166,67	166,67	166,67	166,67	2.000,00
1000 Recursos Ordinários (Livres)		166,67	166,67	166,67	166,67	166,67	166,67	166,67	166,67	166,67	166,67	166,67	166,67	2.000,00
09.002.08.243.0001.0.2.302.3.3.90.30.00.00.00.	MATERIAL DE CONSUMO	2.083,33	2.083,33	2.083,33	2.083,33	2.083,33	2.083,33	2.083,33	2.083,33	2.083,33	2.083,33	2.083,33	2.083,33	25.000,00
1000 Recursos Ordinários (Livres)		2.083,33	2.083,33	2.083,33	2.083,33	2.083,33	2.083,33	2.083,33	2.083,33	2.083,33	2.083,33	2.083,33	2.083,33	25.000,00
09.002.08.243.0001.0.2.302.3.3.90.33.00.00.00.	PASSAGENS E DESPESAS COM LOCOMOÇÃO	83,33	83,33	83,33	83,33	83,33	83,33	83,33	83,33	83,33	83,33	83,33	83,33	1.000,00
1000 Recursos Ordinários (Livres)		83,33	83,33	83,33	83,33	83,33	83,33	83,33	83,33	83,33	83,33	83,33	83,33	1.000,00
09.002.08.243.0001.0.2.302.3.3.90.36.00.00.00.	OUTROS SERVIÇOS DE TERCEIROS - PESSOA FÍSICA	83,33	83,33	83,33	83,33	83,33	83,33	83,33	83,33	83,33	83,33	83,33	83,33	1.000,00
1000 Recursos Ordinários (Livres)		83,33	83,33	83,33	83,33	83,33	83,33	83,33	83,33	83,33	83,33	83,33	83,33	1.000,00
09.002.08.243.0001.0.2.302.3.3.90.39.00.00.00.	OUTROS SERVIÇOS DE TERCEIROS - PESSOA JURÍDICA	1.458,33	1.458,33	1.458,33	1.458,33	1.458,33	1.458,33	1.458,33	1.458,33	1.458,33	1.458,33	1.458,33	1.458,33	17.500,00
1000 Recursos Ordinários (Livres)		1.458,33	1.458,33	1.458,33	1.458,33	1.458,33	1.458,33	1.458,33	1.458,33	1.458,33	1.458,33	1.458,33	1.458,33	17.500,00
09.002.08.243.0001.0.2.302.3.3.90.40.00.00.00.	SERVIÇOS DE TECNOLOGIA DA INFORMAÇÃO E COMUNICAÇÃO - PESSOA JURÍDICA	375,00	375,00	375,00	375,00	375,00	375,00	375,00	375,00	375,00	375,00	375,00	375,00	4.500,00
1000 Recursos Ordinários (Livres)		375,00	375,00	375,00	375,00	375,00	375,00	375,00	375,00	375,00	375,00	375,00	375,00	4.500,00
09.002.08.243.0001.0.2.302.3.3.90.47.00.00.00.	OBRIGAÇÕES TRIBUTÁRIAS E CONTRIBUTIVAS	16,67	16,67	16,67	16,67	16,67	16,67	16,67	16,67	16,67	16,67	16,67	16,67	200,00
1000 Recursos Ordinários (Livres)		16,67	16,67	16,67	16,67	16,67	16,67	16,67	16,67	16,67	16,67	16,67	16,67	200,00
09.002.08.243.0001.0.2.302.3.3.90.93.00.00.00.	INDENIZAÇÕES E RESTITUIÇÕES	125,00	125,00	125,00	125,00	125,00	125,00	125,00	125,00	125,00	125,00	125,00	125,00	1.500,00
1000 Recursos Ordinários (Livres)		125,00	125,00	125,00	125,00	125,00	125,00	125,00	125,00	125,00	125,00	125,00	125,00	1.500,00
09.002.08.243.0001.0.2.302.4.0.00.00.00.00.00.	DESPESAS DE CAPITAL	83,33	83,33	83,33	83,33	83,33	83,33	83,33	83,33	83,33	83,33	83,33	83,33	1.000,00
1000 Recursos Ordinários (Livres)		83,33	83,33	83,33	83,33	83,33	83,33	83,33	83,33	83,33	83,33	83,33	83,33	1.000,00
09.002.08.243.0001.0.2.302.4.4.90.00.00.00.00.	APLICAÇÕES DIRETAS	83,33	83,33	83,33	83,33	83,33	83,33	83,33	83,33	83,33	83,33	83,33	83,33	1.000,00
1000 Recursos Ordinários (Livres)		83,33	83,33	83,33	83,33	83,33	83,33	83,33	83,33	83,33	83,33	83,33	83,33	1.000,00
09.002.08.243.0001.0.2.302.4.4.90.52.00.00.00.	EQUIPAMENTOS E MATERIAL PERMANENTE	83,33	83,33	83,33	83,33	83,33	83,33	83,33	83,33	83,33	83,33	83,33	83,33	1.000,00
1000 Recursos Ordinários (Livres)		83,33	83,33	83,33	83,33	83,33	83,33	83,33	83,33	83,33	83,33	83,33	83,33	1.000,00
10.000.00.0000.0000.0.000.0.0.00.00.00.00.00.	Secretaria de Educação, Cultura e Esportes	892.731,18	892.731,18	892.731,18	892.731,18	892.731,18	892.731,18	892.731,18	892.731,18	892.731,18	892.731,18	892.731,18	892.731,18	10.712.774,90
10.001.00.0000.0000.0.000.0.0.00.00.00.00.00.	Divisão de Ensino Fundamental	416.782,22	416.782,22	416.782,22	416.782,22	416.782,22	416.782,22	416.782,22	416.782,22	416.782,22	416.782,22	416.782,22	416.782,22	5.001.386,60
10.001.12.0000.0000.0.000.0.0.00.00.00.00.00.	Educação	5.001.386,60	416.782,22	416.782,22	416.782,22	416.782,22	416.782,22	416.782,22	416.782,22	416.782,22	416.782,22	416.782,22	416.782,22	5.001.386,60

www.elotech.com.br



**PREFEITURA MUNICIPAL DE IBEMA**  
Estado do Paraná  
Exercício 2024



**PROGRAMAÇÃO FINANCEIRA POR CATEGORIA ECONÔMICA**  
Consolidado

**PROGRAMAÇÃO**

Despesa	Previsão	Janeiro	Fevereiro	Março	Abril	Maior	Junho	Julho	Agosto	Setembro	Outubro	Novembro	Dezembro	Total
10.001.12.361.0000.0.000.0.000.00.00.00.	Ensino Fundamental													
5.001.386.60	416.782,22	416.782,22	416.782,22	416.782,22	416.782,22	416.782,22	416.782,22	416.782,22	416.782,22	416.782,22	416.782,22	416.782,22	416.782,18	5.001.386,60
10.001.12.361.0011.0.0000.0.000.00.00.00.	Educação - Base para o Futuro													
5.001.386.60	416.782,22	416.782,22	416.782,22	416.782,22	416.782,22	416.782,22	416.782,22	416.782,22	416.782,22	416.782,22	416.782,22	416.782,22	416.782,18	5.001.386,60
10.001.12.361.0011.1.010.0.0.00.00.00.00.	Aquisição de Veículo para Transporte Escolar													
210.000.00	17.500,01	17.500,01	17.500,01	17.500,01	17.500,01	17.500,01	17.500,01	17.500,01	17.500,01	17.500,01	17.500,01	17.500,01	17.499,89	210.000,00
10.001.12.361.0011.1.010.4.0.00.00.00.00.	DESPESAS DE CAPITAL													
210.000.00	17.500,01	17.500,01	17.500,01	17.500,01	17.500,01	17.500,01	17.500,01	17.500,01	17.500,01	17.500,01	17.500,01	17.500,01	17.499,89	210.000,00
10.001.12.361.0011.1.010.4.4.90.00.00.00.	INVESTIMENTOS													
210.000.00	17.500,01	17.500,01	17.500,01	17.500,01	17.500,01	17.500,01	17.500,01	17.500,01	17.500,01	17.500,01	17.500,01	17.500,01	17.499,89	210.000,00
10.001.12.361.0011.1.010.4.4.90.52.00.00.	APLICAÇÕES DIRETAS													
210.000.00	17.500,01	17.500,01	17.500,01	17.500,01	17.500,01	17.500,01	17.500,01	17.500,01	17.500,01	17.500,01	17.500,01	17.500,01	17.499,89	210.000,00
10.001.12.361.0011.1.010.4.4.90.52.00.00.	EQUIPAMENTOS E MATERIAL PERMANENTE													
210.000.00	17.500,01	17.500,01	17.500,01	17.500,01	17.500,01	17.500,01	17.500,01	17.500,01	17.500,01	17.500,01	17.500,01	17.500,01	17.499,89	210.000,00
103 5% sobre Transferência Constitucionais FUNDEF	416,67	416,67	416,67	416,67	416,67	416,67	416,67	416,67	416,67	416,67	416,67	416,67	416,63	5.000,00
104 25% sobre demais impostos vinculados a educação	416,67	416,67	416,67	416,67	416,67	416,67	416,67	416,67	416,67	416,67	416,67	416,67	416,63	5.000,00
108 Convênio Estadual - Veículo para Transporte Escolar - SEDU - PAM - 2022	16.666,67	16.666,67	16.666,67	16.666,67	16.666,67	16.666,67	16.666,67	16.666,67	16.666,67	16.666,67	16.666,67	16.666,67	16.666,63	200.000,00
10.001.12.361.0011.1.032.0.0.00.00.00.00.	Orçamento Impositivo - Aquisição de 05 Impressoras													
25.000.00	2.083,33	2.083,33	2.083,33	2.083,33	2.083,33	2.083,33	2.083,33	2.083,33	2.083,33	2.083,33	2.083,33	2.083,33	2.083,37	25.000,00
10.001.12.361.0011.1.032.4.0.00.00.00.00.	DESPESAS DE CAPITAL													
25.000.00	2.083,33	2.083,33	2.083,33	2.083,33	2.083,33	2.083,33	2.083,33	2.083,33	2.083,33	2.083,33	2.083,33	2.083,33	2.083,37	25.000,00
10.001.12.361.0011.1.032.4.4.00.00.00.00.	INVESTIMENTOS													
25.000.00	2.083,33	2.083,33	2.083,33	2.083,33	2.083,33	2.083,33	2.083,33	2.083,33	2.083,33	2.083,33	2.083,33	2.083,33	2.083,37	25.000,00
10.001.12.361.0011.1.032.4.4.90.00.00.00.	APLICAÇÕES DIRETAS													
25.000.00	2.083,33	2.083,33	2.083,33	2.083,33	2.083,33	2.083,33	2.083,33	2.083,33	2.083,33	2.083,33	2.083,33	2.083,33	2.083,37	25.000,00
10.001.12.361.0011.1.032.4.4.90.52.00.00.	EQUIPAMENTOS E MATERIAL PERMANENTE													
25.000.00	2.083,33	2.083,33	2.083,33	2.083,33	2.083,33	2.083,33	2.083,33	2.083,33	2.083,33	2.083,33	2.083,33	2.083,33	2.083,37	25.000,00
10.001.12.361.0011.1.033.0.0.00.00.00.00.	1000 Recursos Ordinários (Livres)													
25.000.00	2.083,33	2.083,33	2.083,33	2.083,33	2.083,33	2.083,33	2.083,33	2.083,33	2.083,33	2.083,33	2.083,33	2.083,33	2.083,37	25.000,00
10.001.12.361.0011.1.033.0.0.00.00.00.00.	Orçamento Impositivo - Aquisição de Tolo e Manutenção do Parque do Colégio Getúlio Vargas													
15.000.00	1.250,00	1.250,00	1.250,00	1.250,00	1.250,00	1.250,00	1.250,00	1.250,00	1.250,00	1.250,00	1.250,00	1.250,00	1.250,00	15.000,00
10.001.12.361.0011.1.033.3.0.00.00.00.00.	DESPESAS CORRENTES													
15.000.00	1.250,00	1.250,00	1.250,00	1.250,00	1.250,00	1.250,00	1.250,00	1.250,00	1.250,00	1.250,00	1.250,00	1.250,00	1.250,00	15.000,00
10.001.12.361.0011.1.033.3.3.00.00.00.00.	OUTRAS DESPESAS CORRENTES													
15.000.00	1.250,00	1.250,00	1.250,00	1.250,00	1.250,00	1.250,00	1.250,00	1.250,00	1.250,00	1.250,00	1.250,00	1.250,00	1.250,00	15.000,00
10.001.12.361.0011.1.033.3.3.90.00.00.00.	APLICAÇÕES DIRETAS													
15.000.00	1.250,00	1.250,00	1.250,00	1.250,00	1.250,00	1.250,00	1.250,00	1.250,00	1.250,00	1.250,00	1.250,00	1.250,00	1.250,00	15.000,00

www.elotech.com.br



**PREFEITURA MUNICIPAL DE IBEMA**  
Estado do Paraná  
Exercício 2024

**PROGRAMAÇÃO FINANCEIRA POR CATEGORIA ECONÔMICA**  
**Consolidado**


**PROGRAMAÇÃO**

Despesa	Previsão	Janeiro	Fevereiro	Março	Abril	Maió	Junho	Julho	Agosto	Setembro	Outubro	Novembro	Dezembro	Total
10.001.12.361.0011.1.033.3.3.90.39.00.00.														
OUTROS SERVIÇOS DE TERCEIROS - PESSOA JURÍDICA														
15.000,00	1.250,00	1.250,00	1.250,00	1.250,00	1.250,00	1.250,00	1.250,00	1.250,00	1.250,00	1.250,00	1.250,00	1.250,00	1.250,00	15.000,00
10.001.12.361.0011.1.034.0.0.00.00.00.00.														
Orçamento Impositivo - Aquisição de 450m2 de Grama Sintética para Parques dos Colégios Municipais														
32.916,60	2.743,05	2.743,05	2.743,05	2.743,05	2.743,05	2.743,05	2.743,05	2.743,05	2.743,05	2.743,05	2.743,05	2.743,05	2.743,05	32.916,60
DESPESAS CORRENTES														
32.916,60	2.743,05	2.743,05	2.743,05	2.743,05	2.743,05	2.743,05	2.743,05	2.743,05	2.743,05	2.743,05	2.743,05	2.743,05	2.743,05	32.916,60
10.001.12.361.0011.1.034.3.3.90.30.00.00.														
OUTRAS DESPESAS CORRENTES														
32.916,60	2.743,05	2.743,05	2.743,05	2.743,05	2.743,05	2.743,05	2.743,05	2.743,05	2.743,05	2.743,05	2.743,05	2.743,05	2.743,05	32.916,60
10.001.12.361.0011.1.034.3.3.90.30.00.00.														
APLICAÇÕES DIRETAS														
32.916,60	2.743,05	2.743,05	2.743,05	2.743,05	2.743,05	2.743,05	2.743,05	2.743,05	2.743,05	2.743,05	2.743,05	2.743,05	2.743,05	32.916,60
10.001.12.361.0011.1.034.3.3.90.30.00.00.														
MATERIAL DE CONSUMO														
32.916,60	2.743,05	2.743,05	2.743,05	2.743,05	2.743,05	2.743,05	2.743,05	2.743,05	2.743,05	2.743,05	2.743,05	2.743,05	2.743,05	32.916,60
10.001.12.361.0011.2.100.0.0.00.00.00.00.														
1000 Recursos Ordinários (Livres)														
32.916,60	2.743,05	2.743,05	2.743,05	2.743,05	2.743,05	2.743,05	2.743,05	2.743,05	2.743,05	2.743,05	2.743,05	2.743,05	2.743,05	32.916,60
10.001.12.361.0011.2.100.0.0.00.00.00.00.														
Gestão dos Profissionais do Magistério - Ensino Fundamental														
2.803.845,00	233.653,74	233.653,74	233.653,74	233.653,74	233.653,74	233.653,74	233.653,74	233.653,74	233.653,74	233.653,74	233.653,74	233.653,74	233.653,86	2.803.845,00
DESPESAS CORRENTES														
2.803.845,00	233.653,74	233.653,74	233.653,74	233.653,74	233.653,74	233.653,74	233.653,74	233.653,74	233.653,74	233.653,74	233.653,74	233.653,74	233.653,86	2.803.845,00
10.001.12.361.0011.2.100.3.1.90.11.00.00.														
PESSOAL E ENCARGOS SOCIAIS														
2.803.845,00	233.653,74	233.653,74	233.653,74	233.653,74	233.653,74	233.653,74	233.653,74	233.653,74	233.653,74	233.653,74	233.653,74	233.653,74	233.653,86	2.803.845,00
10.001.12.361.0011.2.100.3.1.90.11.00.00.														
APLICAÇÕES DIRETAS														
2.803.845,00	233.653,74	233.653,74	233.653,74	233.653,74	233.653,74	233.653,74	233.653,74	233.653,74	233.653,74	233.653,74	233.653,74	233.653,74	233.653,86	2.803.845,00
10.001.12.361.0011.2.100.3.1.90.11.00.00.														
VENCIMENTOS E VANTAGENS FIXAS - PESSOAL CIVIL														
2.284.845,00	190.403,75	190.403,75	190.403,75	190.403,75	190.403,75	190.403,75	190.403,75	190.403,75	190.403,75	190.403,75	190.403,75	190.403,75	190.403,75	2.284.845,00
1.890.000,00	157.500,00	157.500,00	157.500,00	157.500,00	157.500,00	157.500,00	157.500,00	157.500,00	157.500,00	157.500,00	157.500,00	157.500,00	157.500,00	1.890.000,00
250.000,00	20.833,33	20.833,33	20.833,33	20.833,33	20.833,33	20.833,33	20.833,33	20.833,33	20.833,33	20.833,33	20.833,33	20.833,33	20.833,37	250.000,00
114.845,00	9.570,42	9.570,42	9.570,42	9.570,42	9.570,42	9.570,42	9.570,42	9.570,42	9.570,42	9.570,42	9.570,42	9.570,42	9.570,38	114.845,00
30.000,00	2.500,00	2.500,00	2.500,00	2.500,00	2.500,00	2.500,00	2.500,00	2.500,00	2.500,00	2.500,00	2.500,00	2.500,00	2.500,00	30.000,00
CONTRIBUIÇÕES PATRONAIS														
489.000,00	40.749,99	40.749,99	40.749,99	40.749,99	40.749,99	40.749,99	40.749,99	40.749,99	40.749,99	40.749,99	40.749,99	40.749,99	40.750,11	489.000,00
379.000,00	31.583,33	31.583,33	31.583,33	31.583,33	31.583,33	31.583,33	31.583,33	31.583,33	31.583,33	31.583,33	31.583,33	31.583,37	31.583,37	379.000,00
70.000,00	5.833,33	5.833,33	5.833,33	5.833,33	5.833,33	5.833,33	5.833,33	5.833,33	5.833,33	5.833,33	5.833,33	5.833,33	5.833,37	70.000,00
40.000,00	3.333,33	3.333,33	3.333,33	3.333,33	3.333,33	3.333,33	3.333,33	3.333,33	3.333,33	3.333,33	3.333,33	3.333,33	3.333,37	40.000,00
OUTRAS DESPESAS VARIÁVEIS - PESSOAL CIVIL														
15.000,00	1.250,00	1.250,00	1.250,00	1.250,00	1.250,00	1.250,00	1.250,00	1.250,00	1.250,00	1.250,00	1.250,00	1.250,00	1.250,00	15.000,00
15.000,00	1.250,00	1.250,00	1.250,00	1.250,00	1.250,00	1.250,00	1.250,00	1.250,00	1.250,00	1.250,00	1.250,00	1.250,00	1.250,00	15.000,00

www.elotech.com.br



**PREFEITURA MUNICIPAL DE IBEMA**  
**Estado do Paraná**  
**Exercício 2024**



**PROGRAMAÇÃO FINANCEIRA POR CATEGORIA ECONÔMICA**  
**Consolidado**

**PROGRAMAÇÃO**

Despesa	Previsão	Janeiro	Fevereiro	Março	Abril	Maior	Junho	Julho	Agosto	Setembro	Outubro	Novembro	Dezembro	Total
10.001.12.361.0011.2.100.3.1.90.94.00.00.	INDENIZACOES E RESTITUICOES TRABALHISTAS	1.250,00	1.250,00	1.250,00	1.250,00	1.250,00	1.250,00	1.250,00	1.250,00	1.250,00	1.250,00	1.250,00	1.250,00	15.000,00
101 FUNDEB 60%		1.250,00	1.250,00	1.250,00	1.250,00	1.250,00	1.250,00	1.250,00	1.250,00	1.250,00	1.250,00	1.250,00	1.250,00	15.000,00
10.001.12.361.0011.2.101.0.0.00.00.00.00.	Gestão do Ensino Fundamental	89.820,84	89.820,84	89.820,84	89.820,84	89.820,84	89.820,84	89.820,84	89.820,84	89.820,84	89.820,84	89.820,84	89.820,76	1.077.850,00
10.001.12.361.0011.2.101.3.0.00.00.00.00.	DESPESAS CORRENTES	88.487,51	88.487,51	88.487,51	88.487,51	88.487,51	88.487,51	88.487,51	88.487,51	88.487,51	88.487,51	88.487,51	88.487,39	1.061.850,00
10.001.12.361.0011.2.101.3.1.00.00.00.00.	PESSOAL E ENCARGOS SOCIAIS	59.404,17	59.404,17	59.404,17	59.404,17	59.404,17	59.404,17	59.404,17	59.404,17	59.404,17	59.404,17	59.404,17	59.404,13	712.850,00
10.001.12.361.0011.2.101.3.1.90.00.00.00.	APLICACOES DIRETAS	59.404,17	59.404,17	59.404,17	59.404,17	59.404,17	59.404,17	59.404,17	59.404,17	59.404,17	59.404,17	59.404,17	59.404,13	712.850,00
10.001.12.361.0011.2.101.3.1.90.11.00.00.	VENCIMENTOS E VANTAGENS FIXAS - PESSOAL CIVIL	45.416,67	45.416,67	45.416,67	45.416,67	45.416,67	45.416,67	45.416,67	45.416,67	45.416,67	45.416,67	45.416,67	45.416,63	545.000,00
101 FUNDEB 60%		12.500,00	12.500,00	12.500,00	12.500,00	12.500,00	12.500,00	12.500,00	12.500,00	12.500,00	12.500,00	12.500,00	12.500,00	150.000,00
103 5% sobre Transferencia		18.750,00	18.750,00	18.750,00	18.750,00	18.750,00	18.750,00	18.750,00	18.750,00	18.750,00	18.750,00	18.750,00	18.750,00	225.000,00
104 25% sobre demais impostos vinculados a educacao		14.166,67	14.166,67	14.166,67	14.166,67	14.166,67	14.166,67	14.166,67	14.166,67	14.166,67	14.166,67	14.166,67	14.166,63	170.000,00
10.001.12.361.0011.2.101.3.1.90.13.00.00.	CONTRIBUICOES PATRONAIS	10.237,50	10.237,50	10.237,50	10.237,50	10.237,50	10.237,50	10.237,50	10.237,50	10.237,50	10.237,50	10.237,50	10.237,50	122.850,00
103 5% sobre Transferencia		6.666,67	6.666,67	6.666,67	6.666,67	6.666,67	6.666,67	6.666,67	6.666,67	6.666,67	6.666,67	6.666,67	6.666,63	80.000,00
104 25% sobre demais impostos vinculados a educacao		3.570,83	3.570,83	3.570,83	3.570,83	3.570,83	3.570,83	3.570,83	3.570,83	3.570,83	3.570,83	3.570,83	3.570,87	42.850,00
10.001.12.361.0011.2.101.3.1.90.16.00.00.	OUTRAS DESPESAS VARIÁVEIS - PESSOAL CIVIL	3.333,33	3.333,33	3.333,33	3.333,33	3.333,33	3.333,33	3.333,33	3.333,33	3.333,33	3.333,33	3.333,33	3.333,37	40.000,00
103 5% sobre Transferencia		2.083,33	2.083,33	2.083,33	2.083,33	2.083,33	2.083,33	2.083,33	2.083,33	2.083,33	2.083,33	2.083,33	2.083,37	25.000,00
104 25% sobre demais impostos vinculados a educacao		1.250,00	1.250,00	1.250,00	1.250,00	1.250,00	1.250,00	1.250,00	1.250,00	1.250,00	1.250,00	1.250,00	1.250,00	15.000,00
10.001.12.361.0011.2.101.3.1.90.94.00.00.	INDENIZACOES E RESTITUICOES TRABALHISTAS	416,67	416,67	416,67	416,67	416,67	416,67	416,67	416,67	416,67	416,67	416,67	416,63	5.000,00
103 5% sobre Transferencia		416,67	416,67	416,67	416,67	416,67	416,67	416,67	416,67	416,67	416,67	416,67	416,63	5.000,00
10.001.12.361.0011.2.101.3.3.90.00.00.00.	OUTRAS DESPESAS CORRENTES	29.083,34	29.083,34	29.083,34	29.083,34	29.083,34	29.083,34	29.083,34	29.083,34	29.083,34	29.083,34	29.083,34	29.083,26	349.000,00
10.001.12.361.0011.2.101.3.3.90.14.00.00.	APLICACOES DIRETAS	29.083,34	29.083,34	29.083,34	29.083,34	29.083,34	29.083,34	29.083,34	29.083,34	29.083,34	29.083,34	29.083,34	29.083,26	349.000,00
103 5% sobre Transferencia		166,67	166,67	166,67	166,67	166,67	166,67	166,67	166,67	166,67	166,67	166,67	166,63	2.000,00
104 25% sobre demais impostos vinculados a educacao		166,67	166,67	166,67	166,67	166,67	166,67	166,67	166,67	166,67	166,67	166,67	166,63	2.000,00

www.elotech.com.br





**PREFEITURA MUNICIPAL DE IBEMA**  
**Estado do Paraná**  
**Exercício 2024**



**PROGRAMAÇÃO FINANCEIRA POR CATEGORIA ECONÔMICA**  
**Consolidado**


**PROGRAMAÇÃO**

Despesa	Previsão	Janero	Fevereiro	Março	Abril	Maior	Junho	Julho	Agosto	Setembro	Outubro	Novembro	Dezembro	Total
10.001.12.361.0011.2.101.3.3.90.30.00.00.	MATERIAL DE CONSUMO													
103 5% sobre Transferencia Constitucionalis FUNDEB	200.000,00	16.666,67	16.666,67	16.666,67	16.666,67	16.666,67	16.666,67	16.666,67	16.666,67	16.666,67	16.666,67	16.666,67	16.666,67	200.000,00
104 25% sobre demais impostos vinculados a educacao	60.000,00	5.000,00	5.000,00	5.000,00	5.000,00	5.000,00	5.000,00	5.000,00	5.000,00	5.000,00	5.000,00	5.000,00	5.000,00	60.000,00
107 Salario Educacao	120.000,00	10.000,00	10.000,00	10.000,00	10.000,00	10.000,00	10.000,00	10.000,00	10.000,00	10.000,00	10.000,00	10.000,00	10.000,00	120.000,00
10.001.12.361.0011.2.101.3.3.90.33.00.00.	PASSAGENS E DESPESAS COM LOCOMOÇÃO													
103 5% sobre Transferencia Constitucionalis FUNDEB	1.000,00	83,33	83,33	83,33	83,33	83,33	83,33	83,33	83,33	83,33	83,33	83,33	83,33	1.000,00
104 25% sobre demais impostos vinculados a educacao	1.000,00	83,33	83,33	83,33	83,33	83,33	83,33	83,33	83,33	83,33	83,33	83,33	83,33	1.000,00
10.001.12.361.0011.2.101.3.3.90.36.00.00.	OUTROS SERVIÇOS DE TERCEIROS - PESSOA FÍSICA													
103 5% sobre Transferencia Constitucionalis FUNDEB	35.000,00	2.916,67	2.916,67	2.916,67	2.916,67	2.916,67	2.916,67	2.916,67	2.916,67	2.916,67	2.916,67	2.916,67	2.916,67	35.000,00
104 25% sobre demais impostos vinculados a educacao	15.000,00	1.250,00	1.250,00	1.250,00	1.250,00	1.250,00	1.250,00	1.250,00	1.250,00	1.250,00	1.250,00	1.250,00	1.250,00	15.000,00
107 Salario Educacao	20.000,00	1.666,67	1.666,67	1.666,67	1.666,67	1.666,67	1.666,67	1.666,67	1.666,67	1.666,67	1.666,67	1.666,67	1.666,67	20.000,00
10.001.12.361.0011.2.101.3.3.90.39.00.00.	OUTROS SERVIÇOS DE TERCEIROS - PESSOA JURÍDICA													
103 5% sobre Transferencia Constitucionalis FUNDEB	75.000,00	6.250,00	6.250,00	6.250,00	6.250,00	6.250,00	6.250,00	6.250,00	6.250,00	6.250,00	6.250,00	6.250,00	6.250,00	75.000,00
104 25% sobre demais impostos vinculados a educacao	30.000,00	2.500,00	2.500,00	2.500,00	2.500,00	2.500,00	2.500,00	2.500,00	2.500,00	2.500,00	2.500,00	2.500,00	2.500,00	30.000,00
107 Salario Educacao	25.000,00	2.083,33	2.083,33	2.083,33	2.083,33	2.083,33	2.083,33	2.083,33	2.083,33	2.083,33	2.083,33	2.083,33	2.083,33	25.000,00
10.001.12.361.0011.2.101.3.3.90.40.00.00.	SERVIÇOS DE TECNOLOGIA DA INFORMAÇÃO E COMUNICAÇÃO - PESSOA JURÍDICA													
103 5% sobre Transferencia Constitucionalis FUNDEB	20.000,00	1.666,67	1.666,67	1.666,67	1.666,67	1.666,67	1.666,67	1.666,67	1.666,67	1.666,67	1.666,67	1.666,67	1.666,67	20.000,00
104 25% sobre demais impostos vinculados a educacao	30.000,00	2.500,00	2.500,00	2.500,00	2.500,00	2.500,00	2.500,00	2.500,00	2.500,00	2.500,00	2.500,00	2.500,00	2.500,00	30.000,00
107 Salario Educacao	20.000,00	1.666,67	1.666,67	1.666,67	1.666,67	1.666,67	1.666,67	1.666,67	1.666,67	1.666,67	1.666,67	1.666,67	1.666,67	20.000,00
10.001.12.361.0011.2.101.3.3.90.47.00.00.	OBRIGAÇÕES TRIBUTÁRIAS E CONTRIBUTIVAS													
103 5% sobre Transferencia Constitucionalis FUNDEB	10.000,00	833,33	833,33	833,33	833,33	833,33	833,33	833,33	833,33	833,33	833,33	833,33	833,33	10.000,00
104 25% sobre demais impostos vinculados a educacao	5.000,00	416,67	416,67	416,67	416,67	416,67	416,67	416,67	416,67	416,67	416,67	416,67	416,67	5.000,00
107 Salario Educacao	5.000,00	416,67	416,67	416,67	416,67	416,67	416,67	416,67	416,67	416,67	416,67	416,67	416,67	5.000,00
10.001.12.361.0011.2.101.3.3.90.93.00.00.	INDENIZAÇÕES E RESTITUIÇÕES													
103 5% sobre Transferencia Constitucionalis FUNDEB	1.000,00	83,33	83,33	83,33	83,33	83,33	83,33	83,33	83,33	83,33	83,33	83,33	83,33	1.000,00
104 25% sobre demais impostos vinculados a educacao	1.000,00	83,33	83,33	83,33	83,33	83,33	83,33	83,33	83,33	83,33	83,33	83,33	83,33	1.000,00
10.001.12.361.0011.2.101.4.0.00.00.00.	DESPESAS DE CAPITAL													
103 5% sobre Transferencia Constitucionalis FUNDEB	16.000,00	1.333,33	1.333,33	1.333,33	1.333,33	1.333,33	1.333,33	1.333,33	1.333,33	1.333,33	1.333,33	1.333,33	1.333,33	16.000,00
104 25% sobre demais impostos vinculados a educacao	16.000,00	1.333,33	1.333,33	1.333,33	1.333,33	1.333,33	1.333,33	1.333,33	1.333,33	1.333,33	1.333,33	1.333,33	1.333,33	16.000,00
10.001.12.361.0011.2.101.4.4.90.00.00.00.	APLICAÇÕES DIRETAS													
103 5% sobre Transferencia Constitucionalis FUNDEB	16.000,00	1.333,33	1.333,33	1.333,33	1.333,33	1.333,33	1.333,33	1.333,33	1.333,33	1.333,33	1.333,33	1.333,33	1.333,33	16.000,00
104 25% sobre demais impostos vinculados a educacao	16.000,00	1.333,33	1.333,33	1.333,33	1.333,33	1.333,33	1.333,33	1.333,33	1.333,33	1.333,33	1.333,33	1.333,33	1.333,33	16.000,00





**PREFEITURA MUNICIPAL DE IBEMA**  
**Estado do Paraná**  
**Exercício 2024**



**PROGRAMAÇÃO FINANCEIRA POR CATEGORIA ECONÔMICA**  
**Consolidado**

**PROGRAMAÇÃO**

Despesa	Previsão	Janeiro	Fevereiro	Março	Abril	Maió	Junho	Julho	Agosto	Setembro	Outubro	Novembro	Dezembro	Total
10.001.12.361.0011.2.101.4.4.90.52.00.00	16.000,00	1.333,33	1.333,33	1.333,33	1.333,33	1.333,33	1.333,33	1.333,33	1.333,33	1.333,33	1.333,33	1.333,33	1.333,37	16.000,00
EQUIPAMENTOS E MATERIAL PERMANENTE														
10.000.00	16.000,00	1.333,33	1.333,33	1.333,33	1.333,33	1.333,33	1.333,33	1.333,33	1.333,33	1.333,33	1.333,33	1.333,33	1.333,37	16.000,00
1.000,00	1.000,00	83,33	83,33	83,33	83,33	83,33	83,33	83,33	83,33	83,33	83,33	83,37	1.000,00	
103 - 5% sobre Transferência Constitucionalis FUNDEB														
105 - Alienação de Ativos da Educação														
107 - Salário Educacao														
10.001.12.361.0011.2.102.0.0.00.00.00.00	10.000,00	833,33	833,33	833,33	833,33	833,33	833,33	833,33	833,33	833,33	833,33	833,33	833,37	10.000,00
Gestão do Transporte Escolar - Ensino Fundamental	5.000,00	416,67	416,67	416,67	416,67	416,67	416,67	416,67	416,67	416,67	416,67	416,67	416,65	5.000,00
DESPESAS CORRENTES	602.775,00	50.231,25	50.231,25	50.231,25	50.231,25	50.231,25	50.231,25	50.231,25	50.231,25	50.231,25	50.231,25	50.231,25	50.231,25	602.775,00
PESSOAL E ENCARGOS SOCIAIS	602.775,00	50.231,25	50.231,25	50.231,25	50.231,25	50.231,25	50.231,25	50.231,25	50.231,25	50.231,25	50.231,25	50.231,25	50.231,25	602.775,00
61.500,00	61.500,00	5.125,00	5.125,00	5.125,00	5.125,00	5.125,00	5.125,00	5.125,00	5.125,00	5.125,00	5.125,00	5.125,00	5.125,00	61.500,00
APLICAÇÕES DIRETAS	61.500,00	5.125,00	5.125,00	5.125,00	5.125,00	5.125,00	5.125,00	5.125,00	5.125,00	5.125,00	5.125,00	5.125,00	5.125,00	61.500,00
VENCIMENTOS E VANTAGENS FIXAS - PESSOAL CIVIL	40.000,00	3.333,34	3.333,34	3.333,34	3.333,34	3.333,34	3.333,34	3.333,34	3.333,34	3.333,34	3.333,34	3.333,34	3.333,26	40.000,00
20.000,00	20.000,00	1.666,67	1.666,67	1.666,67	1.666,67	1.666,67	1.666,67	1.666,67	1.666,67	1.666,67	1.666,67	1.666,63	20.000,00	
101 FUNDEB 60%	20.000,00	1.666,67	1.666,67	1.666,67	1.666,67	1.666,67	1.666,67	1.666,67	1.666,67	1.666,67	1.666,67	1.666,63	20.000,00	
103 - 5% sobre Transferência Constitucionalis FUNDEB														
10.001.12.361.0011.2.102.3.1.90.15.00.00	10.500,00	875,00	875,00	875,00	875,00	875,00	875,00	875,00	875,00	875,00	875,00	875,00	875,00	10.500,00
CONTRIBUIÇÕES PATRONAIS														
103 - 5% sobre Transferência Constitucionalis FUNDEB														
10.001.12.361.0011.2.102.3.1.90.16.00.00	10.500,00	875,00	875,00	875,00	875,00	875,00	875,00	875,00	875,00	875,00	875,00	875,00	875,00	10.500,00
OUTRAS DESPESAS VARIÁVEIS - PESSOAL CIVIL														
10.000,00	10.000,00	833,33	833,33	833,33	833,33	833,33	833,33	833,33	833,33	833,33	833,33	833,33	833,37	10.000,00
103 - 5% sobre Transferência Constitucionalis FUNDEB														
10.001.12.361.0011.2.102.3.1.90.94.00.00	10.000,00	833,33	833,33	833,33	833,33	833,33	833,33	833,33	833,33	833,33	833,33	833,33	833,37	10.000,00
INDENIZAÇÕES E RESTITUIÇÕES TRABALHISTAS														
10.000.00	10.000,00	833,33	833,33	833,33	833,33	833,33	833,33	833,33	833,33	833,33	833,33	833,33	833,37	10.000,00
1.000,00	1.000,00	83,33	83,33	83,33	83,33	83,33	83,33	83,33	83,33	83,33	83,33	83,37	1.000,00	
OUTRAS DESPESAS CORRENTES	541.275,00	45.106,25	45.106,25	45.106,25	45.106,25	45.106,25	45.106,25	45.106,25	45.106,25	45.106,25	45.106,25	45.106,25	45.106,25	541.275,00
APLICAÇÕES DIRETAS	541.275,00	45.106,25	45.106,25	45.106,25	45.106,25	45.106,25	45.106,25	45.106,25	45.106,25	45.106,25	45.106,25	45.106,25	45.106,25	541.275,00
MATERIAL DE CONSUMO	100.000,00	8.333,33	8.333,33	8.333,33	8.333,33	8.333,33	8.333,33	8.333,33	8.333,33	8.333,33	8.333,33	8.333,33	8.333,37	100.000,00
55.000,00	55.000,00	4.583,33	4.583,33	4.583,33	4.583,33	4.583,33	4.583,33	4.583,33	4.583,33	4.583,33	4.583,33	4.583,33	4.583,37	55.000,00
103 - 5% sobre Transferência Constitucionalis FUNDEB														
104 - 25% sobre demais impostos vinculados a educacao	15.000,00	1.250,00	1.250,00	1.250,00	1.250,00	1.250,00	1.250,00	1.250,00	1.250,00	1.250,00	1.250,00	1.250,00	1.250,00	15.000,00

*(Handwritten signature)*

*(Handwritten signature)*

www.cdotch.com.br





**PREFEITURA MUNICIPAL DE IBEMA**  
**Estado do Paraná**  
**Exercício 2024**



**PROGRAMAÇÃO FINANCEIRA POR CATEGORIA ECONÔMICA**  
**Consolidado**

Despesa	Previsão	PROGRAMAÇÃO												Total			
		Janeiro	Fevereiro	Março	Abril	Maió	Junho	Julho	Agosto	Setembro	Outubro	Novembro	Dezembro				
10.002.12.365.0011.2.104.3.1.00.00.00.00.	PESSOAL E ENCARGOS SOCIAIS	1.859.770,00	1.859.770,00	1.859.770,00	1.859.770,00	1.859.770,00	1.859.770,00	1.859.770,00	1.859.770,00	1.859.770,00	1.859.770,00	1.859.770,00	1.859.770,00	1.859.770,00	1.859.770,00	1.859.770,00	1.859.770,00
10.002.12.365.0011.2.104.3.1.90.00.00.00.	APLICAÇÕES DIRETAS	154.980,83	154.980,83	154.980,83	154.980,83	154.980,83	154.980,83	154.980,83	154.980,83	154.980,83	154.980,83	154.980,83	154.980,83	154.980,83	154.980,83	154.980,83	154.980,83
10.002.12.365.0011.2.104.3.1.90.11.00.00.	VENCIMENTOS E VANTAGENS FIXAS - PESSOAL CIVIL	154.980,83	154.980,83	154.980,83	154.980,83	154.980,83	154.980,83	154.980,83	154.980,83	154.980,83	154.980,83	154.980,83	154.980,83	154.980,83	154.980,83	154.980,83	154.980,83
101 FUNDEB 60%		126.000,00	126.000,00	126.000,00	126.000,00	126.000,00	126.000,00	126.000,00	126.000,00	126.000,00	126.000,00	126.000,00	126.000,00	126.000,00	126.000,00	126.000,00	126.000,00
103 5% sobre Transferecia Constitucionalis FUNDEB		100.000,00	100.000,00	100.000,00	100.000,00	100.000,00	100.000,00	100.000,00	100.000,00	100.000,00	100.000,00	100.000,00	100.000,00	100.000,00	100.000,00	100.000,00	100.000,00
104 25% sobre demais impostos vinculados a educacao		17.666,67	17.666,67	17.666,67	17.666,67	17.666,67	17.666,67	17.666,67	17.666,67	17.666,67	17.666,67	17.666,67	17.666,67	17.666,67	17.666,67	17.666,67	17.666,67
10.002.12.365.0011.2.104.3.1.90.13.00.00.	CONTRIBUIÇÕES PATRONAIS	8.333,33	8.333,33	8.333,33	8.333,33	8.333,33	8.333,33	8.333,33	8.333,33	8.333,33	8.333,33	8.333,33	8.333,33	8.333,33	8.333,33	8.333,33	8.333,33
101 FUNDEB 60%		26.897,50	26.897,50	26.897,50	26.897,50	26.897,50	26.897,50	26.897,50	26.897,50	26.897,50	26.897,50	26.897,50	26.897,50	26.897,50	26.897,50	26.897,50	26.897,50
103 5% sobre Transferecia Constitucionalis FUNDEB		10.000,00	10.000,00	10.000,00	10.000,00	10.000,00	10.000,00	10.000,00	10.000,00	10.000,00	10.000,00	10.000,00	10.000,00	10.000,00	10.000,00	10.000,00	10.000,00
104 25% sobre demais impostos vinculados a educacao		8.564,17	8.564,17	8.564,17	8.564,17	8.564,17	8.564,17	8.564,17	8.564,17	8.564,17	8.564,17	8.564,17	8.564,17	8.564,17	8.564,17	8.564,17	8.564,17
10.002.12.365.0011.2.104.3.1.90.16.00.00.	OUTRAS DESPESAS VARIÁVEIS - PESSOAL CIVIL	1.250,00	1.250,00	1.250,00	1.250,00	1.250,00	1.250,00	1.250,00	1.250,00	1.250,00	1.250,00	1.250,00	1.250,00	1.250,00	1.250,00	1.250,00	1.250,00
101 FUNDEB 60%		1.250,00	1.250,00	1.250,00	1.250,00	1.250,00	1.250,00	1.250,00	1.250,00	1.250,00	1.250,00	1.250,00	1.250,00	1.250,00	1.250,00	1.250,00	1.250,00
10.002.12.365.0011.2.104.3.1.90.94.00.00.	INDENIZACÖES E RESTITUICÖES TRABALHISTAS	833,33	833,33	833,33	833,33	833,33	833,33	833,33	833,33	833,33	833,33	833,33	833,33	833,33	833,33	833,33	833,33
101 FUNDEB 60%		833,33	833,33	833,33	833,33	833,33	833,33	833,33	833,33	833,33	833,33	833,33	833,33	833,33	833,33	833,33	833,33
10.002.12.365.0011.2.105.0.0.00.00.00.00.	Gestão da Educação Infantil - Creche	833,33	833,33	833,33	833,33	833,33	833,33	833,33	833,33	833,33	833,33	833,33	833,33	833,33	833,33	833,33	833,33
10.002.12.365.0011.2.105.3.0.00.00.00.00.	DESPESAS CORRENTES	26.083,32	26.083,32	26.083,32	26.083,32	26.083,32	26.083,32	26.083,32	26.083,32	26.083,32	26.083,32	26.083,32	26.083,32	26.083,32	26.083,32	26.083,32	26.083,32
10.002.12.365.0011.2.105.3.1.00.00.00.00.	PESSOAL E ENCARGOS SOCIAIS	25.583,32	25.583,32	25.583,32	25.583,32	25.583,32	25.583,32	25.583,32	25.583,32	25.583,32	25.583,32	25.583,32	25.583,32	25.583,32	25.583,32	25.583,32	25.583,32
10.002.12.365.0011.2.105.3.1.90.00.00.00.	APLICAÇÕES DIRETAS	9.666,66	9.666,66	9.666,66	9.666,66	9.666,66	9.666,66	9.666,66	9.666,66	9.666,66	9.666,66	9.666,66	9.666,66	9.666,66	9.666,66	9.666,66	9.666,66
10.002.12.365.0011.2.105.3.1.90.11.00.00.	VENCIMENTOS E VANTAGENS FIXAS - PESSOAL CIVIL	9.666,66	9.666,66	9.666,66	9.666,66	9.666,66	9.666,66	9.666,66	9.666,66	9.666,66	9.666,66	9.666,66	9.666,66	9.666,66	9.666,66	9.666,66	9.666,66
101 FUNDEB 60%		6.166,67	6.166,67	6.166,67	6.166,67	6.166,67	6.166,67	6.166,67	6.166,67	6.166,67	6.166,67	6.166,67	6.166,67	6.166,67	6.166,67	6.166,67	6.166,67
103 5% sobre Transferecia Constitucionalis FUNDEB		1.166,67	1.166,67	1.166,67	1.166,67	1.166,67	1.166,67	1.166,67	1.166,67	1.166,67	1.166,67	1.166,67	1.166,67	1.166,67	1.166,67	1.166,67	1.166,67
104 25% sobre demais impostos vinculados a educacao		3.333,33	3.333,33	3.333,33	3.333,33	3.333,33	3.333,33	3.333,33	3.333,33	3.333,33	3.333,33	3.333,33	3.333,33	3.333,33	3.333,33	3.333,33	3.333,33
10.002.12.365.0011.2.105.3.1.90.13.00.00.	CONTRIBUIÇÕES PATRONAIS	1.666,67	1.666,67	1.666,67	1.666,67	1.666,67	1.666,67	1.666,67	1.666,67	1.666,67	1.666,67	1.666,67	1.666,67	1.666,67	1.666,67	1.666,67	1.666,67
10.002.12.365.0011.2.105.3.1.90.13.00.00.	CONTRIBUIÇÕES PATRONAIS	1.666,66	1.666,66	1.666,66	1.666,66	1.666,66	1.666,66	1.666,66	1.666,66	1.666,66	1.666,66	1.666,66	1.666,66	1.666,66	1.666,66	1.666,66	1.666,66






**PREFEITURA MUNICIPAL DE IBEMA**  
Estado do Paraná  
Exercício 2024



PROGRAMAÇÃO FINANCEIRA POR CATEGORIA ECONÔMICA  
Consolidado

**PROGRAMAÇÃO**

Despesa	Previsão	Janeiro	Fevereiro	Março	Abril	Maió	Junho	Julho	Agosto	Setembro	Outubro	Novembro	Dezembro	Total
103 5% sobre Transferencia Constitucionais FUNDEB	13.000,00	1.083,33	1.083,33	1.083,33	1.083,33	1.083,33	1.083,33	1.083,33	1.083,33	1.083,33	1.083,33	1.083,33	1.083,37	13.000,00
104 25% sobre demais impostos vinculados a educacao	7.000,00	583,33	583,33	583,33	583,33	583,33	583,33	583,33	583,33	583,33	583,33	583,33	583,37	7.000,00
10.002.12.365.0011.2.105.3.1.90.16.00.00.														
OUTRAS DESPESAS VARIÁVEIS - PESSOAL CIVIL	20.000,00	1.666,66	1.666,66	1.666,66	1.666,66	1.666,66	1.666,66	1.666,66	1.666,66	1.666,66	1.666,66	1.666,66	1.666,74	20.000,00
103 5% sobre Transferencia Constitucionais FUNDEB	10.000,00	833,33	833,33	833,33	833,33	833,33	833,33	833,33	833,33	833,33	833,33	833,33	833,37	10.000,00
104 25% sobre demais impostos vinculados a educacao	10.000,00	833,33	833,33	833,33	833,33	833,33	833,33	833,33	833,33	833,33	833,33	833,33	833,37	10.000,00
10.002.12.365.0011.2.105.3.1.90.04.00.00.														
INDENIZACÖES E RESTITUICÖES TRABALHISTAS	2.000,00	166,67	166,67	166,67	166,67	166,67	166,67	166,67	166,67	166,67	166,67	166,67	166,63	2.000,00
2.000,00	166,67	166,67	166,67	166,67	166,67	166,67	166,67	166,67	166,67	166,67	166,67	166,67	166,63	2.000,00
10.002.12.365.0011.2.105.3.3.90.00.00.00.														
OUTRAS DESPESAS CORRENTES	191.000,00	15.916,66	15.916,66	15.916,66	15.916,66	15.916,66	15.916,66	15.916,66	15.916,66	15.916,66	15.916,66	15.916,66	15.916,74	191.000,00
191.000,00	15.916,66	15.916,66	15.916,66	15.916,66	15.916,66	15.916,66	15.916,66	15.916,66	15.916,66	15.916,66	15.916,66	15.916,66	15.916,74	191.000,00
10.002.12.365.0011.2.105.3.3.90.14.00.00.														
APLICACÖES DIRETAS	1.000,00	83,33	83,33	83,33	83,33	83,33	83,33	83,33	83,33	83,33	83,33	83,33	83,37	1.000,00
1.000,00	83,33	83,33	83,33	83,33	83,33	83,33	83,33	83,33	83,33	83,33	83,33	83,33	83,37	1.000,00
103 5% sobre Transferencia Constitucionais FUNDEB	1.000,00	83,33	83,33	83,33	83,33	83,33	83,33	83,33	83,33	83,33	83,33	83,33	83,37	1.000,00
10.002.12.365.0011.2.105.3.3.90.30.00.00.														
MATERIAL DE CONSUMO	90.000,00	7.500,00	7.500,00	7.500,00	7.500,00	7.500,00	7.500,00	7.500,00	7.500,00	7.500,00	7.500,00	7.500,00	7.500,00	90.000,00
90.000,00	7.500,00	7.500,00	7.500,00	7.500,00	7.500,00	7.500,00	7.500,00	7.500,00	7.500,00	7.500,00	7.500,00	7.500,00	7.500,00	90.000,00
103 5% sobre Transferencia Constitucionais FUNDEB	50.000,00	4.166,67	4.166,67	4.166,67	4.166,67	4.166,67	4.166,67	4.166,67	4.166,67	4.166,67	4.166,67	4.166,67	4.166,63	50.000,00
50.000,00	4.166,67	4.166,67	4.166,67	4.166,67	4.166,67	4.166,67	4.166,67	4.166,67	4.166,67	4.166,67	4.166,67	4.166,67	4.166,63	50.000,00
104 25% sobre demais impostos vinculados a educacao	30.000,00	2.500,00	2.500,00	2.500,00	2.500,00	2.500,00	2.500,00	2.500,00	2.500,00	2.500,00	2.500,00	2.500,00	2.500,00	30.000,00
30.000,00	2.500,00	2.500,00	2.500,00	2.500,00	2.500,00	2.500,00	2.500,00	2.500,00	2.500,00	2.500,00	2.500,00	2.500,00	2.500,00	30.000,00
103 5% sobre Transferencia Constitucionais FUNDEB	10.000,00	833,33	833,33	833,33	833,33	833,33	833,33	833,33	833,33	833,33	833,33	833,33	833,37	10.000,00
10.002.12.365.0011.2.105.3.3.90.36.00.00.														
OUTROS SERVIÇOS DE TERCEIROS - PESSOA FÍSICA	40.000,00	3.333,33	3.333,33	3.333,33	3.333,33	3.333,33	3.333,33	3.333,33	3.333,33	3.333,33	3.333,33	3.333,33	3.333,37	40.000,00
40.000,00	3.333,33	3.333,33	3.333,33	3.333,33	3.333,33	3.333,33	3.333,33	3.333,33	3.333,33	3.333,33	3.333,33	3.333,33	3.333,37	40.000,00
103 5% sobre Transferencia Constitucionais FUNDEB	25.000,00	2.083,33	2.083,33	2.083,33	2.083,33	2.083,33	2.083,33	2.083,33	2.083,33	2.083,33	2.083,33	2.083,33	2.083,37	25.000,00
25.000,00	2.083,33	2.083,33	2.083,33	2.083,33	2.083,33	2.083,33	2.083,33	2.083,33	2.083,33	2.083,33	2.083,33	2.083,33	2.083,37	25.000,00
104 25% sobre demais impostos vinculados a educacao	15.000,00	1.250,00	1.250,00	1.250,00	1.250,00	1.250,00	1.250,00	1.250,00	1.250,00	1.250,00	1.250,00	1.250,00	1.250,00	15.000,00
15.000,00	1.250,00	1.250,00	1.250,00	1.250,00	1.250,00	1.250,00	1.250,00	1.250,00	1.250,00	1.250,00	1.250,00	1.250,00	1.250,00	15.000,00
10.002.12.365.0011.2.105.3.3.90.39.00.00.														
OUTROS SERVIÇOS DE TERCEIROS - PESSOA JURÍDICA	50.000,00	4.166,67	4.166,67	4.166,67	4.166,67	4.166,67	4.166,67	4.166,67	4.166,67	4.166,67	4.166,67	4.166,67	4.166,63	50.000,00
50.000,00	4.166,67	4.166,67	4.166,67	4.166,67	4.166,67	4.166,67	4.166,67	4.166,67	4.166,67	4.166,67	4.166,67	4.166,67	4.166,63	50.000,00
103 5% sobre Transferencia Constitucionais FUNDEB	20.000,00	1.666,67	1.666,67	1.666,67	1.666,67	1.666,67	1.666,67	1.666,67	1.666,67	1.666,67	1.666,67	1.666,67	1.666,63	20.000,00
20.000,00	1.666,67	1.666,67	1.666,67	1.666,67	1.666,67	1.666,67	1.666,67	1.666,67	1.666,67	1.666,67	1.666,67	1.666,67	1.666,63	20.000,00
104 25% sobre demais impostos vinculados a educacao	10.000,00	833,33	833,33	833,33	833,33	833,33	833,33	833,33	833,33	833,33	833,33	833,33	833,37	10.000,00
10.002.12.365.0011.2.105.3.3.90.40.00.00.														
107 Salario Educacao	20.000,00	1.666,67	1.666,67	1.666,67	1.666,67	1.666,67	1.666,67	1.666,67	1.666,67	1.666,67	1.666,67	1.666,67	1.666,63	20.000,00
20.000,00	1.666,67	1.666,67	1.666,67	1.666,67	1.666,67	1.666,67	1.666,67	1.666,67	1.666,67	1.666,67	1.666,67	1.666,67	1.666,63	20.000,00





**PREFEITURA MUNICIPAL DE IBEMA**  
**Estado do Paraná**  
**Exercício 2024**



**PROGRAMAÇÃO FINANCEIRA POR CATEGORIA ECONÔMICA**  
**Consolidado**

Despesa	Previsão	PROGRAMAÇÃO												Total			
		Jan	Fev	Mar	Abr	Mai	Jun	Jul	Ag	Sep	Out	Nov	Dez				
10.002.12.365.0011.2.105.3.3.90.40.00.00.	SERVIÇOS DE TECNOLOGIA DA INFORMAÇÃO E COMUNICAÇÃO - PESSOA JURÍDICA	833,33	833,33	833,33	833,33	833,33	833,33	833,33	833,33	833,33	833,33	833,33	833,33	833,33	833,33	833,37	10.000,00
103 5% sobre Transferência Constitucionais FUNDEB		833,33	833,33	833,33	833,33	833,33	833,33	833,33	833,33	833,33	833,33	833,33	833,33	833,33	833,33	833,37	10.000,00
10.002.12.365.0011.2.105.4.0.00.00.00.00.	DESPESAS DE CAPITAL	500,00	500,00	500,00	500,00	500,00	500,00	500,00	500,00	500,00	500,00	500,00	500,00	500,00	500,00	500,00	6.000,00
10.002.12.365.0011.2.105.4.4.00.00.00.00.00.	INVESTIMENTOS	500,00	500,00	500,00	500,00	500,00	500,00	500,00	500,00	500,00	500,00	500,00	500,00	500,00	500,00	500,00	6.000,00
10.002.12.365.0011.2.105.4.4.90.00.00.00.00.	APLICAÇÕES DIRETAS	500,00	500,00	500,00	500,00	500,00	500,00	500,00	500,00	500,00	500,00	500,00	500,00	500,00	500,00	500,00	6.000,00
10.002.12.365.0011.2.105.4.4.90.52.00.00.00.	EQUIPAMENTOS E MATERIAL PERMANENTE	500,00	500,00	500,00	500,00	500,00	500,00	500,00	500,00	500,00	500,00	500,00	500,00	500,00	500,00	500,00	6.000,00
103 5% sobre Transferência Constitucionais FUNDEB		500,00	500,00	500,00	500,00	500,00	500,00	500,00	500,00	500,00	500,00	500,00	500,00	500,00	500,00	500,00	6.000,00
107 Salário Educacao		833,33	833,33	833,33	833,33	833,33	833,33	833,33	833,33	833,33	833,33	833,33	833,33	833,33	833,37	1.000,00	1.000,00
10.002.12.365.0011.2.106.0.0.00.00.00.00.00.	5.000,00	416,67	416,67	416,67	416,67	416,67	416,67	416,67	416,67	416,67	416,67	416,67	416,67	416,67	416,63	5.000,00	5.000,00
10.002.12.365.0011.2.106.3.0.00.00.00.00.00.	Gestão do Transporte Escolar - Educação Infantil - Creche	16.216,66	16.216,66	16.216,66	16.216,66	16.216,66	16.216,66	16.216,66	16.216,66	16.216,66	16.216,66	16.216,66	16.216,66	16.216,66	16.216,74	194.600,00	194.600,00
10.002.12.365.0011.2.106.3.1.00.00.00.00.00.	DESPESAS CORRENTES	16.216,66	16.216,66	16.216,66	16.216,66	16.216,66	16.216,66	16.216,66	16.216,66	16.216,66	16.216,66	16.216,66	16.216,66	16.216,66	16.216,74	194.600,00	194.600,00
10.002.12.365.0011.2.106.3.1.90.00.00.00.00.	PESSOAL E ENCARGOS SOCIAIS	4.133,32	4.133,32	4.133,32	4.133,32	4.133,32	4.133,32	4.133,32	4.133,32	4.133,32	4.133,32	4.133,32	4.133,32	4.133,32	4.133,48	49.600,00	49.600,00
10.002.12.365.0011.2.106.3.1.90.11.00.00.00.	APLICAÇÕES DIRETAS	4.133,32	4.133,32	4.133,32	4.133,32	4.133,32	4.133,32	4.133,32	4.133,32	4.133,32	4.133,32	4.133,32	4.133,32	4.133,32	4.133,48	49.600,00	49.600,00
10.002.12.365.0011.2.106.3.1.90.11.00.00.00.	VENCIMENTOS E VANTAGENS FIXAS - PESSOAL CIVIL	4.133,32	4.133,32	4.133,32	4.133,32	4.133,32	4.133,32	4.133,32	4.133,32	4.133,32	4.133,32	4.133,32	4.133,32	4.133,32	4.133,48	49.600,00	49.600,00
101 FUNDEB 60%		2.499,99	2.499,99	2.499,99	2.499,99	2.499,99	2.499,99	2.499,99	2.499,99	2.499,99	2.499,99	2.499,99	2.499,99	2.499,99	2.500,11	30.000,00	30.000,00
103 5% sobre Transferência Constitucionais FUNDEB		833,33	833,33	833,33	833,33	833,33	833,33	833,33	833,33	833,33	833,33	833,33	833,33	833,37	10.000,00	10.000,00	10.000,00
104 25% sobre demais impostos vinculados a educacao		833,33	833,33	833,33	833,33	833,33	833,33	833,33	833,33	833,33	833,33	833,33	833,33	833,37	10.000,00	10.000,00	10.000,00
10.002.12.365.0011.2.106.3.1.90.13.00.00.00.	CONTRIBUIÇÕES PATRONAIS	833,33	833,33	833,33	833,33	833,33	833,33	833,33	833,33	833,33	833,33	833,33	833,33	833,37	10.000,00	10.000,00	10.000,00
103 5% sobre Transferência Constitucionais FUNDEB		716,67	716,67	716,67	716,67	716,67	716,67	716,67	716,67	716,67	716,67	716,67	716,67	716,63	8.600,00	8.600,00	8.600,00
104 25% sobre demais impostos vinculados a educacao		450,00	450,00	450,00	450,00	450,00	450,00	450,00	450,00	450,00	450,00	450,00	450,00	450,00	5.400,00	5.400,00	5.400,00
10.002.12.365.0011.2.106.3.1.90.16.00.00.00.	OUTRAS DESPESAS VARIÁVEIS - PESSOAL CIVIL	266,67	266,67	266,67	266,67	266,67	266,67	266,67	266,67	266,67	266,67	266,67	266,67	266,63	3.200,00	3.200,00	3.200,00
103 5% sobre Transferência Constitucionais FUNDEB		716,67	716,67	716,67	716,67	716,67	716,67	716,67	716,67	716,67	716,67	716,67	716,67	716,63	8.600,00	8.600,00	8.600,00
104 25% sobre demais impostos vinculados a educacao		450,00	450,00	450,00	450,00	450,00	450,00	450,00	450,00	450,00	450,00	450,00	450,00	450,00	5.400,00	5.400,00	5.400,00
10.002.12.365.0011.2.106.3.1.90.04.00.00.00.	INDENIZACÕES E RESTITUIÇÕES TRABALHISTAS	266,67	266,67	266,67	266,67	266,67	266,67	266,67	266,67	266,67	266,67	266,67	266,67	266,63	3.200,00	3.200,00	3.200,00
103 5% sobre Transferência Constitucionais FUNDEB		833,33	833,33	833,33	833,33	833,33	833,33	833,33	833,33	833,33	833,33	833,33	833,33	833,37	10.000,00	10.000,00	10.000,00
104 25% sobre demais impostos vinculados a educacao		833,33	833,33	833,33	833,33	833,33	833,33	833,33	833,33	833,33	833,33	833,33	833,33	833,37	10.000,00	10.000,00	10.000,00

www.elotech.com.br



**PREFEITURA MUNICIPAL DE IBEMA**  
**Estado do Paraná**  
**Exercício 2024**

**PROGRAMAÇÃO FINANCEIRA POR CATEGORIA ECONÔMICA**  
**Consolidado**

Despesa	Previsto	PROGRAMAÇÃO												Total			
		Janeiro	Fevereiro	Março	Abril	Maior	Junho	Julho	Agosto	Setembro	Outubro	Novembro	Dezembro				
104 25% sobre demais impostos vinculados a educação	1.000,00	83,33	83,33	83,33	83,33	83,33	83,33	83,33	83,33	83,33	83,33	83,33	83,33	83,33	83,33	83,33	1.000,00
10.002.12.365.0011.2.106.3.3.00.00.00.00.	1.000,00	83,33	83,33	83,33	83,33	83,33	83,33	83,33	83,33	83,33	83,33	83,33	83,33	83,33	83,33	83,33	1.000,00
10.002.12.365.0011.2.106.3.3.90.30.00.00.	145.000,00	12.083,34	12.083,34	12.083,34	12.083,34	12.083,34	12.083,34	12.083,34	12.083,34	12.083,34	12.083,34	12.083,34	12.083,34	12.083,34	12.083,34	12.083,34	145.000,00
10.002.12.365.0011.2.106.3.3.90.30.00.00.	145.000,00	12.083,34	12.083,34	12.083,34	12.083,34	12.083,34	12.083,34	12.083,34	12.083,34	12.083,34	12.083,34	12.083,34	12.083,34	12.083,34	12.083,34	12.083,34	145.000,00
103 5% sobre Transferência Constitucionalis FUNDEB	35.000,00	7.916,67	7.916,67	7.916,67	7.916,67	7.916,67	7.916,67	7.916,67	7.916,67	7.916,67	7.916,67	7.916,67	7.916,67	7.916,67	7.916,67	7.916,67	95.000,00
104 25% sobre demais impostos vinculados a educação	40.000,00	3.333,33	3.333,33	3.333,33	3.333,33	3.333,33	3.333,33	3.333,33	3.333,33	3.333,33	3.333,33	3.333,33	3.333,33	3.333,33	3.333,33	3.333,33	35.000,00
107 Salário Educacao	20.000,00	1.666,67	1.666,67	1.666,67	1.666,67	1.666,67	1.666,67	1.666,67	1.666,67	1.666,67	1.666,67	1.666,67	1.666,67	1.666,67	1.666,67	1.666,67	40.000,00
10.002.12.365.0011.2.106.3.3.90.33.00.00.	20.000,00	1.666,67	1.666,67	1.666,67	1.666,67	1.666,67	1.666,67	1.666,67	1.666,67	1.666,67	1.666,67	1.666,67	1.666,67	1.666,67	1.666,67	1.666,67	20.000,00
103 5% sobre Transferência Constitucionalis FUNDEB	10.000,00	833,34	833,34	833,34	833,34	833,34	833,34	833,34	833,34	833,34	833,34	833,34	833,34	833,34	833,34	833,34	10.000,00
104 25% sobre demais impostos vinculados a educação	5.000,00	416,67	416,67	416,67	416,67	416,67	416,67	416,67	416,67	416,67	416,67	416,67	416,67	416,67	416,67	416,67	5.000,00
10.002.12.365.0011.2.106.3.3.90.39.00.00.	5.000,00	416,67	416,67	416,67	416,67	416,67	416,67	416,67	416,67	416,67	416,67	416,67	416,67	416,67	416,67	416,67	5.000,00
10.002.12.365.0011.2.107.0.0.00.00.00.00.	40.000,00	3.333,33	3.333,33	3.333,33	3.333,33	3.333,33	3.333,33	3.333,33	3.333,33	3.333,33	3.333,33	3.333,33	3.333,33	3.333,33	3.333,33	3.333,33	40.000,00
103 5% sobre Transferência Constitucionalis FUNDEB	10.000,00	833,33	833,33	833,33	833,33	833,33	833,33	833,33	833,33	833,33	833,33	833,33	833,33	833,33	833,33	833,33	10.000,00
104 25% sobre demais impostos vinculados a educação	10.000,00	833,33	833,33	833,33	833,33	833,33	833,33	833,33	833,33	833,33	833,33	833,33	833,33	833,33	833,33	833,33	10.000,00
107 Salário Educacao	20.000,00	1.666,67	1.666,67	1.666,67	1.666,67	1.666,67	1.666,67	1.666,67	1.666,67	1.666,67	1.666,67	1.666,67	1.666,67	1.666,67	1.666,67	1.666,67	20.000,00
10.002.12.365.0011.2.107.0.0.00.00.00.00.	20.000,00	1.666,67	1.666,67	1.666,67	1.666,67	1.666,67	1.666,67	1.666,67	1.666,67	1.666,67	1.666,67	1.666,67	1.666,67	1.666,67	1.666,67	1.666,67	20.000,00
10.002.12.365.0011.2.107.3.0.00.00.00.00.	98.000,00	8.166,66	8.166,66	8.166,66	8.166,66	8.166,66	8.166,66	8.166,66	8.166,66	8.166,66	8.166,66	8.166,66	8.166,66	8.166,66	8.166,66	8.166,66	98.000,00
DESPESAS CORRENTES	98.000,00	8.166,66	8.166,66	8.166,66	8.166,66	8.166,66	8.166,66	8.166,66	8.166,66	8.166,66	8.166,66	8.166,66	8.166,66	8.166,66	8.166,66	8.166,66	98.000,00
10.002.12.365.0011.2.107.3.3.00.00.00.00.	98.000,00	8.166,66	8.166,66	8.166,66	8.166,66	8.166,66	8.166,66	8.166,66	8.166,66	8.166,66	8.166,66	8.166,66	8.166,66	8.166,66	8.166,66	8.166,66	98.000,00
10.002.12.365.0011.2.107.3.3.90.00.00.00.	98.000,00	8.166,66	8.166,66	8.166,66	8.166,66	8.166,66	8.166,66	8.166,66	8.166,66	8.166,66	8.166,66	8.166,66	8.166,66	8.166,66	8.166,66	8.166,66	98.000,00
10.002.12.365.0011.2.107.3.3.90.32.00.00.	98.000,00	8.166,66	8.166,66	8.166,66	8.166,66	8.166,66	8.166,66	8.166,66	8.166,66	8.166,66	8.166,66	8.166,66	8.166,66	8.166,66	8.166,66	8.166,66	98.000,00
1000 Recursos Ordinarios (Livres)	70.000,00	5.833,33	5.833,33	5.833,33	5.833,33	5.833,33	5.833,33	5.833,33	5.833,33	5.833,33	5.833,33	5.833,33	5.833,33	5.833,33	5.833,33	5.833,33	98.000,00
1042 Transf Recursos do FNDE - PNAE	28.000,00	2.333,33	2.333,33	2.333,33	2.333,33	2.333,33	2.333,33	2.333,33	2.333,33	2.333,33	2.333,33	2.333,33	2.333,33	2.333,33	2.333,33	2.333,33	70.000,00
10.002.12.365.0011.2.108.0.0.00.00.00.00.	28.000,00	2.333,33	2.333,33	2.333,33	2.333,33	2.333,33	2.333,33	2.333,33	2.333,33	2.333,33	2.333,33	2.333,33	2.333,33	2.333,33	2.333,33	2.333,33	28.000,00
10.002.12.365.0011.2.108.0.0.00.00.00.00.	1.150.000,00	95.833,33	95.833,33	95.833,33	95.833,33	95.833,33	95.833,33	95.833,33	95.833,33	95.833,33	95.833,33	95.833,33	95.833,33	95.833,33	95.833,33	95.833,33	1.150.000,00
DESPESAS CORRENTES	1.150.000,00	95.833,33	95.833,33	95.833,33	95.833,33	95.833,33	95.833,33	95.833,33	95.833,33	95.833,33	95.833,33	95.833,33	95.833,33	95.833,33	95.833,33	95.833,33	1.150.000,00

*[Handwritten signature]*

www.eletoch.com.br



**PREFEITURA MUNICIPAL DE IBEMA**  
**Estado do Paraná**  
**Exercício 2024**

**PROGRAMAÇÃO FINANCEIRA POR CATEGORIA ECONÔMICA**  
**Consolidado**

**PROGRAMAÇÃO**

Despesa	Previsão	Janeiro	Fevereiro	Março	Abril	Maior	Junho	Julho	Agosto	Setembro	Outubro	Novembro	Dezembro	Total
10.002.12.365.0011.2.108.3.1.00.00.00.00.	1.150.000,00	95.833,33	95.833,33	95.833,33	95.833,33	95.833,33	95.833,33	95.833,33	95.833,33	95.833,33	95.833,33	95.833,33	95.833,37	1.150.000,00
	PESSOAL E ENCARGOS SOCIAIS													
10.002.12.365.0011.2.108.3.1.90.00.00.00.	1.150.000,00	95.833,33	95.833,33	95.833,33	95.833,33	95.833,33	95.833,33	95.833,33	95.833,33	95.833,33	95.833,33	95.833,33	95.833,37	1.150.000,00
	APLICAÇÕES DIRETAS													
10.002.12.365.0011.2.108.3.1.90.11.00.00.	1.150.000,00	95.833,33	95.833,33	95.833,33	95.833,33	95.833,33	95.833,33	95.833,33	95.833,33	95.833,33	95.833,33	95.833,33	95.833,37	1.150.000,00
	VENCIMENTOS E VANTAGENS FIXAS - PESSOAL CIVIL													
101 FUNDEB 60%	840.000,00	70.000,00	70.000,00	70.000,00	70.000,00	70.000,00	70.000,00	70.000,00	70.000,00	70.000,00	70.000,00	70.000,00	70.000,00	840.000,00
103 5% sobre Transferência	640.000,00	53.333,33	53.333,33	53.333,33	53.333,33	53.333,33	53.333,33	53.333,33	53.333,33	53.333,33	53.333,33	53.333,33	53.333,37	640.000,00
	Constitucionais FUNDEB													
104 25% sobre demais impostos vinculados a educação	120.000,00	10.000,00	10.000,00	10.000,00	10.000,00	10.000,00	10.000,00	10.000,00	10.000,00	10.000,00	10.000,00	10.000,00	10.000,00	120.000,00
80.000,00	6.666,67	6.666,67	6.666,67	6.666,67	6.666,67	6.666,67	6.666,67	6.666,67	6.666,67	6.666,67	6.666,67	6.666,67	6.666,63	80.000,00
10.002.12.365.0011.2.108.3.1.90.13.00.00.	200.000,00	16.666,67	16.666,67	16.666,67	16.666,67	16.666,67	16.666,67	16.666,67	16.666,67	16.666,67	16.666,67	16.666,67	16.666,63	200.000,00
	CONTRIBUIÇÕES PATRONAIS													
101 FUNDEB 60%	150.000,00	12.500,00	12.500,00	12.500,00	12.500,00	12.500,00	12.500,00	12.500,00	12.500,00	12.500,00	12.500,00	12.500,00	12.500,00	150.000,00
103 5% sobre Transferência	30.000,00	2.500,00	2.500,00	2.500,00	2.500,00	2.500,00	2.500,00	2.500,00	2.500,00	2.500,00	2.500,00	2.500,00	2.500,00	30.000,00
	Constitucionais FUNDEB													
104 25% sobre demais impostos vinculados a educação	20.000,00	1.666,67	1.666,67	1.666,67	1.666,67	1.666,67	1.666,67	1.666,67	1.666,67	1.666,67	1.666,67	1.666,67	1.666,63	20.000,00
10.002.12.365.0011.2.108.3.1.90.16.00.00.	100.000,00	8.333,33	8.333,33	8.333,33	8.333,33	8.333,33	8.333,33	8.333,33	8.333,33	8.333,33	8.333,33	8.333,33	8.333,37	100.000,00
	OUTRAS DESPESAS VARIÁVEIS - PESSOAL CIVIL													
101 FUNDEB 60%	60.000,00	5.000,00	5.000,00	5.000,00	5.000,00	5.000,00	5.000,00	5.000,00	5.000,00	5.000,00	5.000,00	5.000,00	5.000,00	60.000,00
103 5% sobre Transferência	30.000,00	2.500,00	2.500,00	2.500,00	2.500,00	2.500,00	2.500,00	2.500,00	2.500,00	2.500,00	2.500,00	2.500,00	2.500,00	30.000,00
	Constitucionais FUNDEB													
104 25% sobre demais impostos vinculados a educação	10.000,00	833,33	833,33	833,33	833,33	833,33	833,33	833,33	833,33	833,33	833,33	833,33	833,37	10.000,00
10.002.12.365.0011.2.108.3.1.90.94.00.00.	10.000,00	833,33	833,33	833,33	833,33	833,33	833,33	833,33	833,33	833,33	833,33	833,33	833,37	10.000,00
	INDENIZAÇÕES E RESTITUIÇÕES TRABALHISTAS													
104 25% sobre demais impostos vinculados a educação	10.000,00	833,33	833,33	833,33	833,33	833,33	833,33	833,33	833,33	833,33	833,33	833,33	833,37	10.000,00
10.002.12.365.0011.2.109.0.0.00.00.00.00.	311.160,00	25.929,98	25.929,98	25.929,98	25.929,98	25.929,98	25.929,98	25.929,98	25.929,98	25.929,98	25.929,98	25.929,98	25.930,22	311.160,00
	Gestão da Educação Infantil - Pré-Escola													
10.002.12.365.0011.2.109.3.0.00.00.00.00.	302.160,00	25.429,98	25.429,98	25.429,98	25.429,98	25.429,98	25.429,98	25.429,98	25.429,98	25.429,98	25.429,98	25.429,98	25.430,22	302.160,00
	DESPESAS CORRENTES													
10.002.12.365.0011.2.109.3.1.00.00.00.00.	116.160,00	9.679,99	9.679,99	9.679,99	9.679,99	9.679,99	9.679,99	9.679,99	9.679,99	9.679,99	9.679,99	9.679,99	9.680,11	116.160,00
	PESSOAL E ENCARGOS SOCIAIS													
10.002.12.365.0011.2.109.3.1.90.05.00.00.	116.160,00	9.679,99	9.679,99	9.679,99	9.679,99	9.679,99	9.679,99	9.679,99	9.679,99	9.679,99	9.679,99	9.679,99	9.680,11	116.160,00
	APLICAÇÕES DIRETAS													
10.002.12.365.0011.2.109.3.1.90.11.00.00.	116.160,00	9.679,99	9.679,99	9.679,99	9.679,99	9.679,99	9.679,99	9.679,99	9.679,99	9.679,99	9.679,99	9.679,99	9.680,11	116.160,00
	VENCIMENTOS E VANTAGENS FIXAS - PESSOAL CIVIL													
101 FUNDEB 60%	75.000,00	6.250,00	6.250,00	6.250,00	6.250,00	6.250,00	6.250,00	6.250,00	6.250,00	6.250,00	6.250,00	6.250,00	6.250,00	75.000,00
30.000,00	2.500,00	2.500,00	2.500,00	2.500,00	2.500,00	2.500,00	2.500,00	2.500,00	2.500,00	2.500,00	2.500,00	2.500,00	2.500,00	30.000,00

www.elotech.com.br





**PREFEITURA MUNICIPAL DE IBEMA**  
Estado do Paraná  
Exercício 2024



**PROGRAMAÇÃO FINANCEIRA POR CATEGORIA ECONÔMICA**  
Consolidado

Despesa	Previsão	PROGRAMAÇÃO												Total			
		Janeiro	Fevereiro	Março	Abril	Maió	Junho	Julho	Agosto	Setembro	Outubro	Novembro	Dezembro				
103 5% sobre Transferência Constitucionais FUNDEB	25.000,00	2.083,33	2.083,33	2.083,33	2.083,33	2.083,33	2.083,33	2.083,33	2.083,33	2.083,33	2.083,33	2.083,33	2.083,33	2.083,33	2.083,33	2.083,37	25.000,00
104 25% sobre demais impostos vinculados a educacao	20.000,00	1.666,67	1.666,67	1.666,67	1.666,67	1.666,67	1.666,67	1.666,67	1.666,67	1.666,67	1.666,67	1.666,67	1.666,67	1.666,67	1.666,67	1.666,63	20.000,00
<b>CONTRIBUIÇÕES PATRONAIS</b>																	
201.600,00	1.680,00	1.680,00	1.680,00	1.680,00	1.680,00	1.680,00	1.680,00	1.680,00	1.680,00	1.680,00	1.680,00	1.680,00	1.680,00	1.680,00	1.680,00	1.680,00	20.160,00
12.160,00	1.013,33	1.013,33	1.013,33	1.013,33	1.013,33	1.013,33	1.013,33	1.013,33	1.013,33	1.013,33	1.013,33	1.013,33	1.013,33	1.013,33	1.013,33	1.013,37	12.160,00
8.000,00	666,67	666,67	666,67	666,67	666,67	666,67	666,67	666,67	666,67	666,67	666,67	666,67	666,67	666,67	666,63	8.000,00	
<b>OUTRAS DESPESAS VARIÁVEIS - PESSOAL CIVIL</b>																	
20.000,00	1.666,66	1.666,66	1.666,66	1.666,66	1.666,66	1.666,66	1.666,66	1.666,66	1.666,66	1.666,66	1.666,66	1.666,66	1.666,66	1.666,66	1.666,66	1.666,74	20.000,00
10.000,00	833,33	833,33	833,33	833,33	833,33	833,33	833,33	833,33	833,33	833,33	833,33	833,33	833,33	833,33	833,37	10.000,00	
10.000,00	833,33	833,33	833,33	833,33	833,33	833,33	833,33	833,33	833,33	833,33	833,33	833,33	833,33	833,33	833,37	10.000,00	
<b>INDENIZACÖES E RESTITUICÖES TRABALHISTAS</b>																	
1.000,00	83,33	83,33	83,33	83,33	83,33	83,33	83,33	83,33	83,33	83,33	83,33	83,33	83,33	83,33	83,37	1.000,00	
1.000,00	83,33	83,33	83,33	83,33	83,33	83,33	83,33	83,33	83,33	83,33	83,33	83,33	83,33	83,33	83,37	1.000,00	
<b>OUTRAS DESPESAS CORRENTES</b>																	
189.000,00	15.749,99	15.749,99	15.749,99	15.749,99	15.749,99	15.749,99	15.749,99	15.749,99	15.749,99	15.749,99	15.749,99	15.749,99	15.749,99	15.749,99	15.750,11	189.000,00	
<b>APLICACÖES DIRETAS</b>																	
189.000,00	15.749,99	15.749,99	15.749,99	15.749,99	15.749,99	15.749,99	15.749,99	15.749,99	15.749,99	15.749,99	15.749,99	15.749,99	15.749,99	15.749,99	15.750,11	189.000,00	
<b>DIARIAS - CIVIL</b>																	
1.000,00	83,33	83,33	83,33	83,33	83,33	83,33	83,33	83,33	83,33	83,33	83,33	83,33	83,33	83,33	83,37	1.000,00	
1.000,00	83,33	83,33	83,33	83,33	83,33	83,33	83,33	83,33	83,33	83,33	83,33	83,33	83,33	83,33	83,37	1.000,00	
<b>MATERIAL DE CONSUMO</b>																	
90.000,00	7.499,99	7.499,99	7.499,99	7.499,99	7.499,99	7.499,99	7.499,99	7.499,99	7.499,99	7.499,99	7.499,99	7.499,99	7.499,99	7.499,99	7.500,11	90.000,00	
55.000,00	4.583,33	4.583,33	4.583,33	4.583,33	4.583,33	4.583,33	4.583,33	4.583,33	4.583,33	4.583,33	4.583,33	4.583,33	4.583,33	4.583,33	4.583,37	55.000,00	
25.000,00	2.083,33	2.083,33	2.083,33	2.083,33	2.083,33	2.083,33	2.083,33	2.083,33	2.083,33	2.083,33	2.083,33	2.083,33	2.083,33	2.083,33	2.083,37	25.000,00	
<b>OUTROS SERVIÇOS DE TERCEIROS - PESSOA FÍSICA</b>																	
10.000,00	833,33	833,33	833,33	833,33	833,33	833,33	833,33	833,33	833,33	833,33	833,33	833,33	833,33	833,33	833,37	10.000,00	
25.000,00	2.083,33	2.083,33	2.083,33	2.083,33	2.083,33	2.083,33	2.083,33	2.083,33	2.083,33	2.083,33	2.083,33	2.083,33	2.083,33	2.083,33	2.083,37	25.000,00	
15.000,00	1.250,00	1.250,00	1.250,00	1.250,00	1.250,00	1.250,00	1.250,00	1.250,00	1.250,00	1.250,00	1.250,00	1.250,00	1.250,00	1.250,00	1.250,00	15.000,00	
10.000,00	833,33	833,33	833,33	833,33	833,33	833,33	833,33	833,33	833,33	833,33	833,33	833,33	833,33	833,33	833,37	10.000,00	
<b>OUTROS SERVIÇOS DE TERCEIROS - PESSOA JURÍDICA</b>																	
10.000,00	833,33	833,33	833,33	833,33	833,33	833,33	833,33	833,33	833,33	833,33	833,33	833,33	833,33	833,33	833,37	10.000,00	

*(Handwritten signature)*

[www.eletech.com.br](http://www.eletech.com.br)



**PREFEITURA MUNICIPAL DE IBEMA**  
Estado do Paraná  
Exercício 2024

**PROGRAMAÇÃO FINANCEIRA POR CATEGORIA ECONÔMICA**  
Consolidado

Despesa	Previsão	PROGRAMAÇÃO												Total			
		Jan	Fev	Mar	Abr	Mai	Jun	Jul	Ago	Set	Out	Nov	Dez				
104 25% sobre demais impostos vinculados a educacao	55.000,00	4.583,34	4.583,34	4.583,34	4.583,34	4.583,34	4.583,34	4.583,34	4.583,34	4.583,34	4.583,34	4.583,34	4.583,34	4.583,34	4.583,34	4.583,26	55.000,00
107 Salario Educacao	35.000,00	2.916,67	2.916,67	2.916,67	2.916,67	2.916,67	2.916,67	2.916,67	2.916,67	2.916,67	2.916,67	2.916,67	2.916,67	2.916,67	2.916,67	2.916,63	35.000,00
10.002.12.365.0011.2.109.3.3.90.40.00.00.	20.000,00	1.666,67	1.666,67	1.666,67	1.666,67	1.666,67	1.666,67	1.666,67	1.666,67	1.666,67	1.666,67	1.666,67	1.666,67	1.666,67	1.666,67	1.666,63	20.000,00
SERVIÇOS DE TECNOLOGIA DA INFORMAÇÃO E COMUNICAÇÃO - PESSOA JURÍDICA	15.000,00	1.250,00	1.250,00	1.250,00	1.250,00	1.250,00	1.250,00	1.250,00	1.250,00	1.250,00	1.250,00	1.250,00	1.250,00	1.250,00	1.250,00	1.250,00	15.000,00
10.002.12.365.0011.2.109.4.0.00.00.00.00.	15.000,00	1.250,00	1.250,00	1.250,00	1.250,00	1.250,00	1.250,00	1.250,00	1.250,00	1.250,00	1.250,00	1.250,00	1.250,00	1.250,00	1.250,00	1.250,00	15.000,00
104 25% sobre demais impostos vinculados a educacao	3.000,00	250,00	250,00	250,00	250,00	250,00	250,00	250,00	250,00	250,00	250,00	250,00	250,00	250,00	250,00	250,00	3.000,00
104 25% sobre demais impostos vinculados a educacao	3.000,00	250,00	250,00	250,00	250,00	250,00	250,00	250,00	250,00	250,00	250,00	250,00	250,00	250,00	250,00	250,00	3.000,00
10.002.12.365.0011.2.109.4.0.00.00.00.00.	6.000,00	500,00	500,00	500,00	500,00	500,00	500,00	500,00	500,00	500,00	500,00	500,00	500,00	500,00	500,00	500,00	6.000,00
DESPESAS DE CAPITAL	6.000,00	500,00	500,00	500,00	500,00	500,00	500,00	500,00	500,00	500,00	500,00	500,00	500,00	500,00	500,00	500,00	6.000,00
INVESTIMENTOS	6.000,00	500,00	500,00	500,00	500,00	500,00	500,00	500,00	500,00	500,00	500,00	500,00	500,00	500,00	500,00	500,00	6.000,00
APLICAÇÕES DIRETAS	6.000,00	500,00	500,00	500,00	500,00	500,00	500,00	500,00	500,00	500,00	500,00	500,00	500,00	500,00	500,00	500,00	6.000,00
EQUIPAMENTOS E MATERIAL PERMANENTE	6.000,00	500,00	500,00	500,00	500,00	500,00	500,00	500,00	500,00	500,00	500,00	500,00	500,00	500,00	500,00	500,00	6.000,00
104 25% sobre demais impostos vinculados a educacao	1.000,00	83,33	83,33	83,33	83,33	83,33	83,33	83,33	83,33	83,33	83,33	83,33	83,33	83,33	83,33	83,37	1.000,00
104 25% sobre demais impostos vinculados a educacao	5.000,00	416,67	416,67	416,67	416,67	416,67	416,67	416,67	416,67	416,67	416,67	416,67	416,67	416,67	416,67	416,63	5.000,00
107 Salario Educacao	5.000,00	416,67	416,67	416,67	416,67	416,67	416,67	416,67	416,67	416,67	416,67	416,67	416,67	416,67	416,67	416,63	5.000,00
10.002.12.365.0011.2.110.0.0.00.00.00.00.	151.000,00	12.583,33	12.583,33	12.583,33	12.583,33	12.583,33	12.583,33	12.583,33	12.583,33	12.583,33	12.583,33	12.583,33	12.583,33	12.583,33	12.583,37	12.583,37	151.000,00
Gestão do Transporte Escolar - Educação Infantil - Pré-Escola	151.000,00	12.583,33	12.583,33	12.583,33	12.583,33	12.583,33	12.583,33	12.583,33	12.583,33	12.583,33	12.583,33	12.583,33	12.583,33	12.583,33	12.583,37	12.583,37	151.000,00
DESPESAS CORRENTES	151.000,00	12.583,33	12.583,33	12.583,33	12.583,33	12.583,33	12.583,33	12.583,33	12.583,33	12.583,33	12.583,33	12.583,33	12.583,33	12.583,33	12.583,37	12.583,37	151.000,00
PESSOAL E ENCARGOS SOCIAIS	76.000,00	6.333,32	6.333,32	6.333,32	6.333,32	6.333,32	6.333,32	6.333,32	6.333,32	6.333,32	6.333,32	6.333,32	6.333,32	6.333,32	6.333,37	6.333,37	76.000,00
APLICAÇÕES DIRETAS	76.000,00	6.333,32	6.333,32	6.333,32	6.333,32	6.333,32	6.333,32	6.333,32	6.333,32	6.333,32	6.333,32	6.333,32	6.333,32	6.333,32	6.333,37	6.333,37	76.000,00
VENCIMENTOS E VANTAGENS FIXAS - PESSOAL CIVIL	32.000,00	2.666,66	2.666,66	2.666,66	2.666,66	2.666,66	2.666,66	2.666,66	2.666,66	2.666,66	2.666,66	2.666,66	2.666,66	2.666,66	2.666,74	2.666,74	32.000,00
101 FUNDEB 60%	10.000,00	833,33	833,33	833,33	833,33	833,33	833,33	833,33	833,33	833,33	833,33	833,33	833,33	833,33	833,37	833,37	10.000,00
103 5% sobre Transferencia Constitucionalis FUNDEB	12.000,00	1.000,00	1.000,00	1.000,00	1.000,00	1.000,00	1.000,00	1.000,00	1.000,00	1.000,00	1.000,00	1.000,00	1.000,00	1.000,00	1.000,00	1.000,00	12.000,00
104 25% sobre demais impostos vinculados a educacao	10.000,00	833,33	833,33	833,33	833,33	833,33	833,33	833,33	833,33	833,33	833,33	833,33	833,33	833,33	833,37	833,37	10.000,00
10.002.12.365.0011.2.110.3.1.90.13.00.00.	13.000,00	1.083,33	1.083,33	1.083,33	1.083,33	1.083,33	1.083,33	1.083,33	1.083,33	1.083,33	1.083,33	1.083,33	1.083,33	1.083,33	1.083,37	1.083,37	13.000,00
CONTRIBUIÇÕES PATRONAIS	13.000,00	1.083,33	1.083,33	1.083,33	1.083,33	1.083,33	1.083,33	1.083,33	1.083,33	1.083,33	1.083,33	1.083,33	1.083,33	1.083,33	1.083,37	1.083,37	13.000,00
103 5% sobre Transferencia Constitucionalis FUNDEB	10.000,00	833,33	833,33	833,33	833,33	833,33	833,33	833,33	833,33	833,33	833,33	833,33	833,33	833,33	833,37	833,37	10.000,00

www.elebotech.com.br



**PREFEITURA MUNICIPAL DE IBEMA**  
**Estado do Paraná**  
**Exercício 2024**



**PROGRAMAÇÃO FINANCEIRA POR CATEGORIA ECONÔMICA**  
**Consolidado**

**PROGRAMAÇÃO**

Despesa	Previsão	Jan	Fev	Mar	Abr	Mai	Jun	Jul	Ag	Set	Out	Nov	Dez	Total
104 - 25% sobre demais impostos vinculados a educação	3.000,00	250,00	250,00	250,00	250,00	250,00	250,00	250,00	250,00	250,00	250,00	250,00	250,00	3.000,00
10.002.12.365.0011.2.110.3.1.90.16.00.00.														
103 - 5% sobre Transferência Constitucional FUNDEB vinculados a educação	30.000,00	2.500,00	2.500,00	2.500,00	2.500,00	2.500,00	2.500,00	2.500,00	2.500,00	2.500,00	2.500,00	2.500,00	2.500,00	30.000,00
104 - 25% sobre demais impostos vinculados a educação	20.000,00	1.666,67	1.666,67	1.666,67	1.666,67	1.666,67	1.666,67	1.666,67	1.666,67	1.666,67	1.666,67	1.666,67	1.666,67	20.000,00
10.002.12.365.0011.2.110.3.1.90.39.00.00.														
107 Salário Educacao	10.000,00	833,33	833,33	833,33	833,33	833,33	833,33	833,33	833,33	833,33	833,33	833,33	833,37	10.000,00
10.002.12.365.0011.2.110.3.1.90.39.00.00.														
104 - 25% sobre demais impostos vinculados a educação	1.000,00	83,33	83,33	83,33	83,33	83,33	83,33	83,33	83,33	83,33	83,33	83,33	83,37	1.000,00
10.002.12.365.0011.2.110.3.3.00.00.00.00.														
104 - 25% sobre demais impostos vinculados a educação	1.000,00	83,33	83,33	83,33	83,33	83,33	83,33	83,33	83,33	83,33	83,33	83,33	83,37	1.000,00
10.002.12.365.0011.2.110.3.3.00.00.00.00.														
OUTRAS DESPESAS CORRENTES	75.000,00	6.250,01	6.250,01	6.250,01	6.250,01	6.250,01	6.250,01	6.250,01	6.250,01	6.250,01	6.250,01	6.250,01	6.249,89	75.000,00
10.002.12.365.0011.2.110.3.3.90.00.00.00.														
APLICAÇÕES DIRETAS	75.000,00	6.250,01	6.250,01	6.250,01	6.250,01	6.250,01	6.250,01	6.250,01	6.250,01	6.250,01	6.250,01	6.250,01	6.249,89	75.000,00
10.002.12.365.0011.2.110.3.3.90.30.00.00.														
MATERIAL DE CONSUMO	45.000,00	3.750,00	3.750,00	3.750,00	3.750,00	3.750,00	3.750,00	3.750,00	3.750,00	3.750,00	3.750,00	3.750,00	3.750,00	45.000,00
103 - 5% sobre Transferência Constitucional FUNDEB vinculados a educação	15.000,00	1.250,00	1.250,00	1.250,00	1.250,00	1.250,00	1.250,00	1.250,00	1.250,00	1.250,00	1.250,00	1.250,00	1.250,00	15.000,00
104 - 25% sobre demais impostos vinculados a educação	20.000,00	1.666,67	1.666,67	1.666,67	1.666,67	1.666,67	1.666,67	1.666,67	1.666,67	1.666,67	1.666,67	1.666,67	1.666,63	20.000,00
107 Salário Educacao	10.000,00	833,33	833,33	833,33	833,33	833,33	833,33	833,33	833,33	833,33	833,33	833,33	833,37	10.000,00
10.002.12.365.0011.2.110.3.3.90.33.00.00.00.														
PASSAGENS E DESPESAS COM LOCOMOÇÃO	10.000,00	833,34	833,34	833,34	833,34	833,34	833,34	833,34	833,34	833,34	833,34	833,34	833,26	10.000,00
103 - 5% sobre Transferência Constitucional FUNDEB vinculados a educação	5.000,00	416,67	416,67	416,67	416,67	416,67	416,67	416,67	416,67	416,67	416,67	416,67	416,63	5.000,00
104 - 25% sobre demais impostos vinculados a educação	5.000,00	416,67	416,67	416,67	416,67	416,67	416,67	416,67	416,67	416,67	416,67	416,67	416,63	5.000,00
10.002.12.365.0011.2.110.3.3.90.39.00.00.00.														
OUTROS SERVIÇOS DE TERCEIROS - PESSOA JURÍDICA	20.000,00	1.666,67	1.666,67	1.666,67	1.666,67	1.666,67	1.666,67	1.666,67	1.666,67	1.666,67	1.666,67	1.666,67	1.666,63	20.000,00
103 - 5% sobre Transferência Constitucional FUNDEB vinculados a educação	5.000,00	416,67	416,67	416,67	416,67	416,67	416,67	416,67	416,67	416,67	416,67	416,67	416,63	5.000,00
104 - 25% sobre demais impostos vinculados a educação	5.000,00	416,67	416,67	416,67	416,67	416,67	416,67	416,67	416,67	416,67	416,67	416,67	416,63	5.000,00
107 Salário Educacao	10.000,00	833,33	833,33	833,33	833,33	833,33	833,33	833,33	833,33	833,33	833,33	833,33	833,37	10.000,00
10.002.12.365.0011.2.111.0.0.00.00.00.00.														
Gestão da Merenda Escolar - Educação Infantil - Pré-Escola	108.000,00	9.000,00	9.000,00	9.000,00	9.000,00	9.000,00	9.000,00	9.000,00	9.000,00	9.000,00	9.000,00	9.000,00	9.000,00	108.000,00
10.002.12.365.0011.2.111.3.0.00.00.00.00.														
DESPESAS CORRENTES	108.000,00	9.000,00	9.000,00	9.000,00	9.000,00	9.000,00	9.000,00	9.000,00	9.000,00	9.000,00	9.000,00	9.000,00	9.000,00	108.000,00
10.002.12.365.0011.2.111.3.0.00.00.00.00.														
OUTRAS DESPESAS CORRENTES	108.000,00	9.000,00	9.000,00	9.000,00	9.000,00	9.000,00	9.000,00	9.000,00	9.000,00	9.000,00	9.000,00	9.000,00	9.000,00	108.000,00
10.002.12.365.0011.2.111.3.3.00.00.00.00.														
OUTRAS DESPESAS CORRENTES	108.000,00	9.000,00	9.000,00	9.000,00	9.000,00	9.000,00	9.000,00	9.000,00	9.000,00	9.000,00	9.000,00	9.000,00	9.000,00	108.000,00
10.002.12.365.0011.2.111.3.3.00.00.00.00.														



**PREFEITURA MUNICIPAL DE IBEMA**  
Estado do Paraná  
Exercício 2024



**PROGRAMAÇÃO FINANCEIRA POR CATEGORIA ECONÔMICA**  
Consolidado

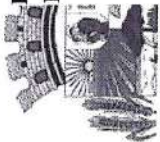
**PROGRAMAÇÃO**

Despesa	Previsão	Janeiro	Fevereiro	Março	Abril	Maior	Junho	Julho	Agosto	Setembro	Outubro	Novembro	Dezembro	Total
10.002.12.365.0011.2.111.3.3.90.00.00.00.	108.000,00	9.000,00	9.000,00	9.000,00	9.000,00	9.000,00	9.000,00	9.000,00	9.000,00	9.000,00	9.000,00	9.000,00	9.000,00	108.000,00
10.002.12.365.0011.2.111.3.3.90.32.00.00.	108.000,00	9.000,00	9.000,00	9.000,00	9.000,00	9.000,00	9.000,00	9.000,00	9.000,00	9.000,00	9.000,00	9.000,00	9.000,00	108.000,00
1000 Recursos Ordinários (Livres)	80.000,00	6.666,67	6.666,67	6.666,67	6.666,67	6.666,67	6.666,67	6.666,67	6.666,67	6.666,67	6.666,67	6.666,67	6.666,67	80.000,00
1042 Transf Recursos do FNDE - PNAE	28.000,00	2.333,33	2.333,33	2.333,33	2.333,33	2.333,33	2.333,33	2.333,33	2.333,33	2.333,33	2.333,33	2.333,33	2.333,33	28.000,00
10.003.00.000.0000.0.000.0.0.00.00.00.00.	6.500,00	541,68	541,68	541,68	541,68	541,68	541,68	541,68	541,68	541,68	541,68	541,68	541,68	6.500,00
10.003.12.000.0000.0.000.0.0.00.00.00.00.	6.500,00	541,68	541,68	541,68	541,68	541,68	541,68	541,68	541,68	541,68	541,68	541,68	541,68	6.500,00
10.003.12.366.0000.0.000.0.0.00.00.00.00.	6.500,00	541,68	541,68	541,68	541,68	541,68	541,68	541,68	541,68	541,68	541,68	541,68	541,68	6.500,00
10.003.12.366.0011.0.000.0.0.00.00.00.00.	6.500,00	541,68	541,68	541,68	541,68	541,68	541,68	541,68	541,68	541,68	541,68	541,68	541,68	6.500,00
10.003.12.366.0011.2.112.0.0.00.00.00.00.	6.500,00	541,68	541,68	541,68	541,68	541,68	541,68	541,68	541,68	541,68	541,68	541,68	541,68	6.500,00
10.003.12.366.0011.2.112.3.0.00.00.00.00.	6.500,00	541,68	541,68	541,68	541,68	541,68	541,68	541,68	541,68	541,68	541,68	541,68	541,68	6.500,00
10.003.12.366.0011.2.112.3.1.90.00.00.00.	6.500,00	541,68	541,68	541,68	541,68	541,68	541,68	541,68	541,68	541,68	541,68	541,68	541,68	6.500,00
10.003.12.366.0011.2.112.3.1.90.11.00.00.	6.500,00	541,68	541,68	541,68	541,68	541,68	541,68	541,68	541,68	541,68	541,68	541,68	541,68	6.500,00
10.003.12.366.0011.2.112.3.1.90.00.00.00.	6.500,00	541,68	541,68	541,68	541,68	541,68	541,68	541,68	541,68	541,68	541,68	541,68	541,68	6.500,00
10.003.12.366.0011.2.112.3.1.90.13.00.00.	6.500,00	541,68	541,68	541,68	541,68	541,68	541,68	541,68	541,68	541,68	541,68	541,68	541,68	6.500,00
101 FUNDEB 60%	500,00	41,67	41,67	41,67	41,67	41,67	41,67	41,67	41,67	41,67	41,67	41,67	41,67	500,00
101 FUNDEB 60%	500,00	41,67	41,67	41,67	41,67	41,67	41,67	41,67	41,67	41,67	41,67	41,67	41,67	500,00
101 FUNDEB 60%	500,00	41,67	41,67	41,67	41,67	41,67	41,67	41,67	41,67	41,67	41,67	41,67	41,67	500,00
101 FUNDEB 60%	500,00	41,67	41,67	41,67	41,67	41,67	41,67	41,67	41,67	41,67	41,67	41,67	41,67	500,00
10004.00.000.0000.0.000.0.0.00.00.00.00.	220.500,00	18.374,99	18.374,99	18.374,99	18.374,99	18.374,99	18.374,99	18.374,99	18.374,99	18.374,99	18.374,99	18.374,99	18.374,99	220.500,00
10.004.12.000.0000.0.000.0.0.00.00.00.00.	220.500,00	18.374,99	18.374,99	18.374,99	18.374,99	18.374,99	18.374,99	18.374,99	18.374,99	18.374,99	18.374,99	18.374,99	18.374,99	220.500,00
10.004.12.367.0000.0.000.0.0.00.00.00.00.	220.500,00	18.374,99	18.374,99	18.374,99	18.374,99	18.374,99	18.374,99	18.374,99	18.374,99	18.374,99	18.374,99	18.374,99	18.374,99	220.500,00

  
www.elotech.com.br



**PREFEITURA MUNICIPAL DE IBEMA**  
Estado do Paraná  
Exercício 2024



**PROGRAMAÇÃO FINANCEIRA POR CATEGORIA ECONÔMICA**  
Consolidado

Despesa	Previsão	PROGRAMAÇÃO												Total		
		Janeiro	Fevereiro	Março	Abril	Maior	Junho	Julho	Agosto	Setembro	Outubro	Novembro	Dezembro			
10.004.12.367.0011.0.000.0.0.00.00.00.00.	Educação - Base para o Futuro	18.374,99	18.374,99	18.374,99	18.374,99	18.374,99	18.374,99	18.374,99	18.374,99	18.374,99	18.374,99	18.374,99	18.374,99	18.374,99	18.375,11	220.500,00
10.004.12.367.0011.2.115.0.0.0.00.00.00.00.	Gestão dos Profissionais do Magistério - Educação Especial	5.041,66	5.041,66	5.041,66	5.041,66	5.041,66	5.041,66	5.041,66	5.041,66	5.041,66	5.041,66	5.041,66	5.041,66	5.041,66	5.041,74	60.500,00
10.004.12.367.0011.2.115.3.0.0.00.00.00.00.	DESPESAS CORRENTES	5.041,66	5.041,66	5.041,66	5.041,66	5.041,66	5.041,66	5.041,66	5.041,66	5.041,66	5.041,66	5.041,66	5.041,66	5.041,66	5.041,74	60.500,00
10.004.12.367.0011.2.113.3.1.00.00.00.00.	PESSOAL E ENCARGOS SOCIAIS	5.041,66	5.041,66	5.041,66	5.041,66	5.041,66	5.041,66	5.041,66	5.041,66	5.041,66	5.041,66	5.041,66	5.041,66	5.041,66	5.041,74	60.500,00
10.004.12.367.0011.2.113.3.1.90.11.00.00.	APLICAÇÕES DIRETAS	5.041,66	5.041,66	5.041,66	5.041,66	5.041,66	5.041,66	5.041,66	5.041,66	5.041,66	5.041,66	5.041,66	5.041,66	5.041,66	5.041,74	60.500,00
10.004.12.367.0011.2.113.3.1.90.11.00.00.	VENCIMENTOS E VANTAGENS FIXAS - PESSOAL CIVIL	4.000,00	4.000,00	4.000,00	4.000,00	4.000,00	4.000,00	4.000,00	4.000,00	4.000,00	4.000,00	4.000,00	4.000,00	4.000,00	4.000,00	48.000,00
10.004.12.367.0011.2.113.3.1.90.13.00.00.	101 FUNDEB 60%	4.000,00	4.000,00	4.000,00	4.000,00	4.000,00	4.000,00	4.000,00	4.000,00	4.000,00	4.000,00	4.000,00	4.000,00	4.000,00	4.000,00	48.000,00
10.004.12.367.0011.2.113.3.1.90.13.00.00.	101 FUNDEB 60%	875,00	875,00	875,00	875,00	875,00	875,00	875,00	875,00	875,00	875,00	875,00	875,00	875,00	875,00	10.500,00
10.004.12.367.0011.2.113.3.1.90.16.00.00.	101 FUNDEB 60%	875,00	875,00	875,00	875,00	875,00	875,00	875,00	875,00	875,00	875,00	875,00	875,00	875,00	875,00	10.500,00
10.004.12.367.0011.2.113.3.1.90.94.00.00.	OUTRAS DESPESAS VARIÁVEIS - PESSOAL CIVIL	83,33	83,33	83,33	83,33	83,33	83,33	83,33	83,33	83,33	83,33	83,33	83,33	83,33	83,37	1.000,00
10.004.12.367.0011.2.113.3.1.90.94.00.00.	INDENIZAÇÕES E RESTITUIÇÕES TRABALHISTAS	83,33	83,33	83,33	83,33	83,33	83,33	83,33	83,33	83,33	83,33	83,33	83,33	83,33	83,37	1.000,00
10.004.12.367.0011.2.115.0.0.0.00.00.00.00.	101 FUNDEB 60%	83,33	83,33	83,33	83,33	83,33	83,33	83,33	83,33	83,33	83,33	83,33	83,33	83,33	83,37	1.000,00
10.004.12.367.0011.2.115.0.0.0.00.00.00.00.	Gestão da Educação Especial	13.333,33	13.333,33	13.333,33	13.333,33	13.333,33	13.333,33	13.333,33	13.333,33	13.333,33	13.333,33	13.333,33	13.333,33	13.333,33	13.333,37	160.000,00
10.004.12.367.0011.2.115.3.0.0.00.00.00.00.	DESPESAS CORRENTES	2.250,00	2.250,00	2.250,00	2.250,00	2.250,00	2.250,00	2.250,00	2.250,00	2.250,00	2.250,00	2.250,00	2.250,00	2.250,00	2.250,00	27.000,00
10.004.12.367.0011.2.115.3.3.00.00.00.00.	OUTRAS DESPESAS CORRENTES	2.250,00	2.250,00	2.250,00	2.250,00	2.250,00	2.250,00	2.250,00	2.250,00	2.250,00	2.250,00	2.250,00	2.250,00	2.250,00	2.250,00	27.000,00
10.004.12.367.0011.2.115.3.3.50.00.00.00.	TRANSFERÊNCIAS A INSTITUIÇÕES PRIVADAS SEM FINS LUCRATIVOS	2.250,00	2.250,00	2.250,00	2.250,00	2.250,00	2.250,00	2.250,00	2.250,00	2.250,00	2.250,00	2.250,00	2.250,00	2.250,00	2.250,00	27.000,00
10.004.12.367.0011.2.115.3.3.50.43.00.00.	SUBVENÇÕES SOCIAIS	2.250,00	2.250,00	2.250,00	2.250,00	2.250,00	2.250,00	2.250,00	2.250,00	2.250,00	2.250,00	2.250,00	2.250,00	2.250,00	2.250,00	27.000,00
10.004.12.367.0011.2.115.4.0.0.00.00.00.00.	DESPESAS DE CAPITAL	11.083,33	11.083,33	11.083,33	11.083,33	11.083,33	11.083,33	11.083,33	11.083,33	11.083,33	11.083,33	11.083,33	11.083,33	11.083,33	133.000,00	
10.004.12.367.0011.2.115.4.4.0.00.00.00.00.	INVESTIMENTOS	11.083,33	11.083,33	11.083,33	11.083,33	11.083,33	11.083,33	11.083,33	11.083,33	11.083,33	11.083,33	11.083,33	11.083,33	11.083,33	133.000,00	
10.004.12.367.0011.2.115.4.4.50.00.00.00.	TRANSFERÊNCIAS A INSTITUIÇÕES PRIVADAS SEM FINS LUCRATIVOS	11.083,33	11.083,33	11.083,33	11.083,33	11.083,33	11.083,33	11.083,33	11.083,33	11.083,33	11.083,33	11.083,33	11.083,33	11.083,33	133.000,00	
10.004.12.367.0011.2.115.4.4.50.42.00.00.	AUXÍLIOS	11.083,33	11.083,33	11.083,33	11.083,33	11.083,33	11.083,33	11.083,33	11.083,33	11.083,33	11.083,33	11.083,33	11.083,33	11.083,33	133.000,00	











**PREFEITURA MUNICIPAL DE IBEMA**  
Estado do Paraná  
Exercício 2024



**PROGRAMAÇÃO FINANCEIRA POR CATEGORIA ECONÔMICA**  
Consolidado


Despesa	Previsão	PROGRAMAÇÃO												Total		
		Janeiro	Fevereiro	Março	Abril	Maió	Junho	Julho	Agosto	Setembro	Outubro	Novembro	Dezembro			
1000 Recursos Ordinários (Livres)	2.000,00	166,67	166,67	166,67	166,67	166,67	166,67	166,67	166,67	166,67	166,67	166,67	166,67	166,67	166,67	2.000,00
10.007.00.0000.0.0000.0.00.00.00.00.00	2.000,00	166,67	166,67	166,67	166,67	166,67	166,67	166,67	166,67	166,67	166,67	166,67	166,67	166,67	166,67	2.000,00
10.007.27.0000.0.0000.0.00.00.00.00.00	566.758,30	47.229,85	47.229,85	47.229,85	47.229,85	47.229,85	47.229,85	47.229,85	47.229,85	47.229,85	47.229,85	47.229,85	47.229,85	47.229,85	47.229,85	566.758,30
10.007.27.812.0000.0.0000.0.00.00.00.00.00	566.758,30	47.229,85	47.229,85	47.229,85	47.229,85	47.229,85	47.229,85	47.229,85	47.229,85	47.229,85	47.229,85	47.229,85	47.229,85	47.229,85	47.229,85	566.758,30
10.007.27.812.0013.0.0000.0.00.00.00.00.00	564.158,30	47.013,17	47.013,17	47.013,17	47.013,17	47.013,17	47.013,17	47.013,17	47.013,17	47.013,17	47.013,17	47.013,17	47.013,17	47.013,17	47.013,17	564.158,30
10.007.27.812.0013.1.0299.0.00.00.00.00.00	564.158,30	47.013,17	47.013,17	47.013,17	47.013,17	47.013,17	47.013,17	47.013,17	47.013,17	47.013,17	47.013,17	47.013,17	47.013,17	47.013,17	47.013,17	564.158,30
10.007.27.812.0013.1.0299.4.00.00.00.00.00	70.000,00	5.833,33	5.833,33	5.833,33	5.833,33	5.833,33	5.833,33	5.833,33	5.833,33	5.833,33	5.833,33	5.833,33	5.833,33	5.833,33	5.833,33	70.000,00
10.007.27.812.0013.1.0299.4.00.00.00.00.00	70.000,00	5.833,33	5.833,33	5.833,33	5.833,33	5.833,33	5.833,33	5.833,33	5.833,33	5.833,33	5.833,33	5.833,33	5.833,33	5.833,33	5.833,33	70.000,00
10.007.27.812.0013.1.0299.4.4.90.00.00.00.00	70.000,00	5.833,33	5.833,33	5.833,33	5.833,33	5.833,33	5.833,33	5.833,33	5.833,33	5.833,33	5.833,33	5.833,33	5.833,33	5.833,33	5.833,33	70.000,00
10.007.27.812.0013.1.0299.4.4.90.51.00.00.00	70.000,00	5.833,33	5.833,33	5.833,33	5.833,33	5.833,33	5.833,33	5.833,33	5.833,33	5.833,33	5.833,33	5.833,33	5.833,33	5.833,33	5.833,33	70.000,00
1000 Recursos Ordinários (Livres)	34.479,15	2.873,26	2.873,26	2.873,26	2.873,26	2.873,26	2.873,26	2.873,26	2.873,26	2.873,26	2.873,26	2.873,26	2.873,26	2.873,26	2.873,26	34.479,15
10.007.27.812.0013.1.0338.0.00.00.00.00.00	34.479,15	2.873,26	2.873,26	2.873,26	2.873,26	2.873,26	2.873,26	2.873,26	2.873,26	2.873,26	2.873,26	2.873,26	2.873,26	2.873,26	2.873,26	34.479,15
10.007.27.812.0013.1.0338.4.4.90.00.00.00.00	34.479,15	2.873,26	2.873,26	2.873,26	2.873,26	2.873,26	2.873,26	2.873,26	2.873,26	2.873,26	2.873,26	2.873,26	2.873,26	2.873,26	2.873,26	34.479,15
10.007.27.812.0013.1.0338.4.4.90.51.00.00.00	34.479,15	2.873,26	2.873,26	2.873,26	2.873,26	2.873,26	2.873,26	2.873,26	2.873,26	2.873,26	2.873,26	2.873,26	2.873,26	2.873,26	2.873,26	34.479,15
1000 Recursos Ordinários (Livres)	34.479,15	2.873,26	2.873,26	2.873,26	2.873,26	2.873,26	2.873,26	2.873,26	2.873,26	2.873,26	2.873,26	2.873,26	2.873,26	2.873,26	2.873,26	34.479,15
10.007.27.812.0013.1.0338.0.00.00.00.00.00	34.479,15	2.873,26	2.873,26	2.873,26	2.873,26	2.873,26	2.873,26	2.873,26	2.873,26	2.873,26	2.873,26	2.873,26	2.873,26	2.873,26	2.873,26	34.479,15
10.007.27.812.0013.1.0338.4.4.90.00.00.00.00	34.479,15	2.873,26	2.873,26	2.873,26	2.873,26	2.873,26	2.873,26	2.873,26	2.873,26	2.873,26	2.873,26	2.873,26	2.873,26	2.873,26	2.873,26	34.479,15
10.007.27.812.0013.1.0338.4.4.90.51.00.00.00	34.479,15	2.873,26	2.873,26	2.873,26	2.873,26	2.873,26	2.873,26	2.873,26	2.873,26	2.873,26	2.873,26	2.873,26	2.873,26	2.873,26	2.873,26	34.479,15
1000 Recursos Ordinários (Livres)	34.479,15	2.873,26	2.873,26	2.873,26	2.873,26	2.873,26	2.873,26	2.873,26	2.873,26	2.873,26	2.873,26	2.873,26	2.873,26	2.873,26	2.873,26	34.479,15
10.007.27.812.0013.1.0338.0.00.00.00.00.00	34.479,15	2.873,26	2.873,26	2.873,26	2.873,26	2.873,26	2.873,26	2.873,26	2.873,26	2.873,26	2.873,26	2.873,26	2.873,26	2.873,26	2.873,26	34.479,15
10.007.27.812.0013.1.0338.4.4.90.00.00.00.00	34.479,15	2.873,26	2.873,26	2.873,26	2.873,26	2.873,26	2.873,26	2.873,26	2.873,26	2.873,26	2.873,26	2.873,26	2.873,26	2.873,26	2.873,26	34.479,15
10.007.27.812.0013.1.0338.4.4.90.51.00.00.00	34.479,15	2.873,26	2.873,26	2.873,26	2.873,26	2.873,26	2.873,26	2.873,26	2.873,26	2.873,26	2.873,26	2.873,26	2.873,26	2.873,26	2.873,26	34.479,15
1000 Recursos Ordinários (Livres)	34.479,15	2.873,26	2.873,26	2.873,26	2.873,26	2.873,26	2.873,26	2.873,26	2.873,26	2.873,26	2.873,26	2.873,26	2.873,26	2.873,26	2.873,26	34.479,15
10.007.27.812.0013.1.0338.0.00.00.00.00.00	34.479,15	2.873,26	2.873,26	2.873,26	2.873,26	2.873,26	2.873,26	2.873,26	2.873,26	2.873,26	2.873,26	2.873,26	2.873,26	2.873,26	2.873,26	34.479,15
10.007.27.812.0013.1.0338.4.4.90.00.00.00.00	34.479,15	2.873,26	2.873,26	2.873,26	2.873,26	2.873,26	2.873,26	2.873,26	2.873,26	2.873,26	2.873,26	2.873,26	2.873,26	2.873,26	2.873,26	34.479,15
10.007.27.812.0013.1.0338.4.4.90.51.00.00.00	34.479,15	2.873,26	2.873,26	2.873,26	2.873,26	2.873,26	2.873,26	2.873,26	2.873,26	2.873,26	2.873,26	2.873,26	2.873,26	2.873,26	2.873,26	34.479,15



PREFEITURA MUNICIPAL DE IBEMA

Estado do Paraná

Exercício 2024



PROGRAMAÇÃO FINANCEIRA POR CATEGORIA ECONÔMICA Consolidado

Despesa	Previsão	Janeiro	Fevereiro	Março	Abril	Maió	Junho	Julho	Agosto	Setembro	Outubro	Novembro	Dezembro	Total
10.007.27.812.0013.1.1.099.3.3.90.30.00.00.	MATERIAL DE CONSUMO													
34.479.15	1000 Recursos Ordinários (Livres)	2.873,26	2.873,26	2.873,26	2.873,26	2.873,26	2.873,26	2.873,26	2.873,26	2.873,26	2.873,26	2.873,26	2.873,26	34.479,15
10.007.27.812.0013.2.1.600.0.0.00.00.00.00.	Gestão do Esporte	2.873,26	2.873,26	2.873,26	2.873,26	2.873,26	2.873,26	2.873,26	2.873,26	2.873,26	2.873,26	2.873,26	2.873,26	34.479,15
10.007.27.812.0013.2.1.603.0.0.00.00.00.00.	DESPESAS CORRENTES	35.433,32	35.433,32	35.433,32	35.433,32	35.433,32	35.433,32	35.433,32	35.433,32	35.433,32	35.433,32	35.433,32	35.433,32	425.200,00
10.007.27.812.0013.2.1.603.3.1.000.00.00.00.	PESSOAL E ENCARGOS SOCIAIS	35.349,99	35.349,99	35.349,99	35.349,99	35.349,99	35.349,99	35.349,99	35.349,99	35.349,99	35.349,99	35.349,99	35.349,99	424.200,00
10.007.27.812.0013.2.1.603.3.1.900.00.00.00.	APLICAÇÕES DIRETAS	16.350,00	16.350,00	16.350,00	16.350,00	16.350,00	16.350,00	16.350,00	16.350,00	16.350,00	16.350,00	16.350,00	16.350,00	196.200,00
10.007.27.812.0013.2.1.603.3.1.901.00.00.00.	VENCIMENTOS E VANTAGENS FIXAS - PESSOAL CIVIL	16.350,00	16.350,00	16.350,00	16.350,00	16.350,00	16.350,00	16.350,00	16.350,00	16.350,00	16.350,00	16.350,00	16.350,00	196.200,00
10.007.27.812.0013.2.1.603.3.3.1.901.00.00.00.	1000 Recursos Ordinários (Livres)	12.333,33	12.333,33	12.333,33	12.333,33	12.333,33	12.333,33	12.333,33	12.333,33	12.333,33	12.333,33	12.333,33	12.333,33	148.000,00
10.007.27.812.0013.2.1.603.3.1.901.00.00.00.	CONTRIBUIÇÕES PATRONAIS	2.766,67	2.766,67	2.766,67	2.766,67	2.766,67	2.766,67	2.766,67	2.766,67	2.766,67	2.766,67	2.766,67	2.766,67	33.200,00
10.007.27.812.0013.2.1.603.3.1.901.00.00.00.	OUTRAS DESPESAS VARIÁVEIS - PESSOAL CIVIL	2.766,67	2.766,67	2.766,67	2.766,67	2.766,67	2.766,67	2.766,67	2.766,67	2.766,67	2.766,67	2.766,67	2.766,67	33.200,00
10.007.27.812.0013.2.1.603.3.3.1.901.00.00.00.	1000 Recursos Ordinários (Livres)	833,33	833,33	833,33	833,33	833,33	833,33	833,33	833,33	833,33	833,33	833,33	833,33	10.000,00
10.007.27.812.0013.2.1.603.3.1.901.00.00.00.	INDENIZAÇÕES E RESTITUIÇÕES TRABALHISTAS	833,33	833,33	833,33	833,33	833,33	833,33	833,33	833,33	833,33	833,33	833,33	833,33	10.000,00
10.007.27.812.0013.2.1.603.3.3.1.901.00.00.00.	OUTRAS DESPESAS CORRENTES	416,67	416,67	416,67	416,67	416,67	416,67	416,67	416,67	416,67	416,67	416,67	416,67	5.000,00
10.007.27.812.0013.2.1.603.3.3.1.901.00.00.00.	OUTRAS DESPESAS CORRENTES	416,67	416,67	416,67	416,67	416,67	416,67	416,67	416,67	416,67	416,67	416,67	416,67	5.000,00
10.007.27.812.0013.2.1.603.3.3.900.00.00.00.	APLICAÇÕES DIRETAS	18.999,99	18.999,99	18.999,99	18.999,99	18.999,99	18.999,99	18.999,99	18.999,99	18.999,99	18.999,99	18.999,99	18.999,99	228.000,00
10.007.27.812.0013.2.1.603.3.3.901.00.00.00.	DIÁRIAS - CIVIL	18.999,99	18.999,99	18.999,99	18.999,99	18.999,99	18.999,99	18.999,99	18.999,99	18.999,99	18.999,99	18.999,99	18.999,99	228.000,00
10.007.27.812.0013.2.1.603.3.3.901.00.00.00.	1000 Recursos Ordinários (Livres)	166,67	166,67	166,67	166,67	166,67	166,67	166,67	166,67	166,67	166,67	166,67	166,67	2.000,00
10.007.27.812.0013.2.1.603.3.3.901.00.00.00.	MATERIAL DE CONSUMO	166,67	166,67	166,67	166,67	166,67	166,67	166,67	166,67	166,67	166,67	166,67	166,67	2.000,00
10.007.27.812.0013.2.1.603.3.3.901.00.00.00.	PREMIACIONES CULTURAIS, ARTISTICAS, CIENTIFICAS, DESPORTIVAS E OUTRAS	6.666,67	6.666,67	6.666,67	6.666,67	6.666,67	6.666,67	6.666,67	6.666,67	6.666,67	6.666,67	6.666,67	6.666,67	80.000,00
10.007.27.812.0013.2.1.603.3.3.901.00.00.00.	1000 Recursos Ordinários (Livres)	6.666,67	6.666,67	6.666,67	6.666,67	6.666,67	6.666,67	6.666,67	6.666,67	6.666,67	6.666,67	6.666,67	6.666,67	80.000,00
10.007.27.812.0013.2.1.603.3.3.901.00.00.00.	PASSAGENS E DESPESAS COM LOCOMOÇÃO	1.250,00	1.250,00	1.250,00	1.250,00	1.250,00	1.250,00	1.250,00	1.250,00	1.250,00	1.250,00	1.250,00	1.250,00	15.000,00
10.007.27.812.0013.2.1.603.3.3.901.00.00.00.	1000 Recursos Ordinários (Livres)	1.250,00	1.250,00	1.250,00	1.250,00	1.250,00	1.250,00	1.250,00	1.250,00	1.250,00	1.250,00	1.250,00	1.250,00	15.000,00
10.007.27.812.0013.2.1.603.3.3.901.00.00.00.	1000 Recursos Ordinários (Livres)	83,33	83,33	83,33	83,33	83,33	83,33	83,33	83,33	83,33	83,33	83,33	83,33	1.000,00
10.007.27.812.0013.2.1.603.3.3.901.00.00.00.	OUTROS SERVIÇOS DE TERCEIROS - PESSOA FÍSICA	83,33	83,33	83,33	83,33	83,33	83,33	83,33	83,33	83,33	83,33	83,33	83,33	1.000,00
25.000,00		2.083,33	2.083,33	2.083,33	2.083,33	2.083,33	2.083,33	2.083,33	2.083,33	2.083,33	2.083,33	2.083,33	2.083,33	25.000,00

www.elotech.com.br



O Município de Ibema/PR dá garantia da autenticidade deste documento, desde que visualizado através do site [www.pibema.pr.gov.br](http://www.pibema.pr.gov.br) - Certificado ICP - BRASIL

**PREFEITURA MUNICIPAL DE IBEMA**  
Estado do Paraná

Exercício 2024

**PROGRAMAÇÃO FINANCEIRA POR CATEGORIA ECONÔMICA**  
**Consolidado**

Despesa	Previsão	Janeiro	Fevereiro	Março	Abril	Maião	Junho	Julho	Agosto	Setembro	Outubro	Novembro	Dezembro	Total
1000 Recursos Ordinários (Livres)	25.000,00	2.083,33	2.083,33	2.083,33	2.083,33	2.083,33	2.083,33	2.083,33	2.083,33	2.083,33	2.083,33	2.083,33	2.083,33	25.000,00
10.007.27.812.0013.2.160.3.3.90.39.00.00.														
<b>OUTROS SERVIÇOS DE TERCEIROS - PESSOA JURÍDICA</b>														
1000 Recursos Ordinários (Livres)	100.000,00	8.333,33	8.333,33	8.333,33	8.333,33	8.333,33	8.333,33	8.333,33	8.333,33	8.333,33	8.333,33	8.333,33	8.333,33	100.000,00
10.007.27.812.0013.2.160.3.3.90.40.00.00.														
<b>SERVIÇOS DE TECNOLOGIA DA INFORMAÇÃO E COMUNICAÇÃO - PESSOA JURÍDICA</b>														
1000 Recursos Ordinários (Livres)	4.000,00	333,33	333,33	333,33	333,33	333,33	333,33	333,33	333,33	333,33	333,33	333,33	333,33	4.000,00
10.007.27.812.0013.2.160.3.3.90.47.00.00.														
<b>OBRIGAÇÕES TRIBUTÁRIAS E CONTRIBUTIVAS</b>														
1000 Recursos Ordinários (Livres)	1.000,00	83,33	83,33	83,33	83,33	83,33	83,33	83,33	83,33	83,33	83,33	83,33	83,33	1.000,00
10.007.27.812.0013.2.160.4.0.00.00.00.00.														
<b>DESPESAS DE CAPITAL</b>														
1000 Recursos Ordinários (Livres)	1.000,00	83,33	83,33	83,33	83,33	83,33	83,33	83,33	83,33	83,33	83,33	83,33	83,33	1.000,00
10.007.27.812.0013.2.160.4.0.00.00.00.00.														
<b>INVESTIMENTOS</b>														
1000 Recursos Ordinários (Livres)	1.000,00	83,33	83,33	83,33	83,33	83,33	83,33	83,33	83,33	83,33	83,33	83,33	83,33	1.000,00
10.007.27.812.0013.2.160.4.4.90.00.00.00.														
<b>APLICAÇÕES DIRETAS</b>														
1000 Recursos Ordinários (Livres)	1.000,00	83,33	83,33	83,33	83,33	83,33	83,33	83,33	83,33	83,33	83,33	83,33	83,33	1.000,00
10.007.27.812.0013.2.160.4.4.90.52.00.00.														
<b>EQUIPAMENTOS E MATERIAL PERMANENTE</b>														
1000 Recursos Ordinários (Livres)	1.000,00	83,33	83,33	83,33	83,33	83,33	83,33	83,33	83,33	83,33	83,33	83,33	83,33	1.000,00
10.007.27.813.0000.0.000.0.000.00.00.00.														
<b>Lazer</b>														
1000 Recursos Ordinários (Livres)	2.600,00	216,68	216,68	216,68	216,68	216,68	216,68	216,68	216,68	216,68	216,68	216,68	216,68	2.600,00
10.007.27.813.0013.0.000.0.000.00.00.00.														
<b>Esporte e Lazer - Vila Saandrei</b>														
1000 Recursos Ordinários (Livres)	2.600,00	216,68	216,68	216,68	216,68	216,68	216,68	216,68	216,68	216,68	216,68	216,68	216,68	2.600,00
10.007.27.813.0013.2.161.0.0.00.00.00.00.														
<b>Gestão do Lazer</b>														
1000 Recursos Ordinários (Livres)	2.600,00	216,68	216,68	216,68	216,68	216,68	216,68	216,68	216,68	216,68	216,68	216,68	216,68	2.600,00
10.007.27.813.0013.2.161.3.0.00.00.00.00.														
<b>DESPESAS CORRENTES</b>														
1000 Recursos Ordinários (Livres)	2.100,00	175,01	175,01	175,01	175,01	175,01	175,01	175,01	175,01	175,01	175,01	175,01	175,01	2.100,00
10.007.27.813.0013.2.161.3.0.00.00.00.00.														
<b>OUTRAS DESPESAS CORRENTES</b>														
1000 Recursos Ordinários (Livres)	2.100,00	175,01	175,01	175,01	175,01	175,01	175,01	175,01	175,01	175,01	175,01	175,01	175,01	2.100,00
10.007.27.813.0013.2.161.3.3.90.00.00.00.														
<b>APLICAÇÕES DIRETAS</b>														
1000 Recursos Ordinários (Livres)	2.100,00	175,01	175,01	175,01	175,01	175,01	175,01	175,01	175,01	175,01	175,01	175,01	175,01	2.100,00
10.007.27.813.0013.2.161.3.3.90.30.00.00.														
<b>MATERIAL DE CONSUMO</b>														
1000 Recursos Ordinários (Livres)	500,00	41,67	41,67	41,67	41,67	41,67	41,67	41,67	41,67	41,67	41,67	41,67	41,67	500,00
10.007.27.813.0013.2.161.3.3.90.32.00.00.														
<b>MATERIAL, BEM OU SERVIÇO PARA DISTRIBUIÇÃO GRATUITA</b>														
1000 Recursos Ordinários (Livres)	500,00	41,67	41,67	41,67	41,67	41,67	41,67	41,67	41,67	41,67	41,67	41,67	41,67	500,00
10.007.27.813.0013.2.161.3.3.90.36.00.00.														
<b>OUTROS SERVIÇOS DE TERCEIROS - PESSOA FÍSICA</b>														
1000 Recursos Ordinários (Livres)	500,00	41,67	41,67	41,67	41,67	41,67	41,67	41,67	41,67	41,67	41,67	41,67	41,67	500,00
10.007.27.813.0013.2.161.3.3.90.36.00.00.														


*[Handwritten signature]*  
www.elotech.com.br



**PREFEITURA MUNICIPAL DE IBEMA**

**Estado do Paraná**

**Exercício 2024**



**PROGRAMAÇÃO FINANCEIRA POR CATEGORIA ECONÔMICA Consolidado**

**PROGRAMAÇÃO**

Despesa	Previsão	Janeiro	Fevereiro	Março	Abril	Maior	Junho	Julho	Agosto	Setembro	Outubro	Novembro	Dezembro	Total
10.007.27.813.0013.2.161.3.3.90.39.00.00.														
OUTROS SERVIÇOS DE TERCEIROS - PESSOA JURÍDICA														
1000 Recursos Ordinários (Livres)	500,00	41,67	41,67	41,67	41,67	41,67	41,67	41,67	41,67	41,67	41,67	41,67	41,67	500,00
10.007.27.813.0013.2.161.3.3.90.47.00.00.	500,00	41,67	41,67	41,67	41,67	41,67	41,67	41,67	41,67	41,67	41,67	41,67	41,67	500,00
OBRIGACIONES TRIBUTARIAS E CONTRIBUTIVAS														
1000 Recursos Ordinários (Livres)	100,00	8,33	8,33	8,33	8,33	8,33	8,33	8,33	8,33	8,33	8,33	8,33	8,33	100,00
10.007.27.813.0013.2.161.4.0.00.00.00.00.	100,00	8,33	8,33	8,33	8,33	8,33	8,33	8,33	8,33	8,33	8,33	8,33	8,33	100,00
DESPESAS DE CAPITAL														
10.007.27.813.0013.2.161.4.4.00.00.00.00.	500,00	41,67	41,67	41,67	41,67	41,67	41,67	41,67	41,67	41,67	41,67	41,67	41,67	500,00
INVESTIMENTOS														
10.007.27.813.0013.2.161.4.4.90.00.00.00.	500,00	41,67	41,67	41,67	41,67	41,67	41,67	41,67	41,67	41,67	41,67	41,67	41,67	500,00
APLICAÇÕES DIRETAS														
10.007.27.813.0013.2.161.4.4.90.52.00.00.	500,00	41,67	41,67	41,67	41,67	41,67	41,67	41,67	41,67	41,67	41,67	41,67	41,67	500,00
EQUIPAMENTOS E MATERIAL PERMANENTE														
1000 Recursos Ordinários (Livres)	500,00	41,67	41,67	41,67	41,67	41,67	41,67	41,67	41,67	41,67	41,67	41,67	41,67	500,00
11.000.00.000.0000.0.0000.0.00.00.00.00.	500,00	41,67	41,67	41,67	41,67	41,67	41,67	41,67	41,67	41,67	41,67	41,67	41,67	500,00
Fundo Municipal de Saúde														
11.001.00.000.0000.0.0000.0.00.00.00.00.	9.635.537,61	802.961,48	802.961,48	802.961,48	802.961,48	802.961,48	802.961,48	802.961,48	802.961,48	802.961,48	802.961,48	802.961,48	802.961,48	9.635.537,61
Divisão de Atempção Básica														
11.001.10.301.0000.0.0000.0.00.00.00.00.	4.836.312,39	403.026,02	403.026,02	403.026,02	403.026,02	403.026,02	403.026,02	403.026,02	403.026,02	403.026,02	403.026,02	403.026,02	403.026,02	4.836.312,39
Saúde														
11.001.10.301.0000.0.0000.0.00.00.00.00.	4.836.312,39	403.026,02	403.026,02	403.026,02	403.026,02	403.026,02	403.026,02	403.026,02	403.026,02	403.026,02	403.026,02	403.026,02	403.026,02	4.836.312,39
Atenção Básica														
11.001.10.301.0000.0.0000.0.00.00.00.00.	4.636.312,39	386.359,35	386.359,35	386.359,35	386.359,35	386.359,35	386.359,35	386.359,35	386.359,35	386.359,35	386.359,35	386.359,35	386.359,35	4.636.312,39
Saúde e Qualidade de Vida														
11.001.10.301.0000.0.0000.0.00.00.00.00.	4.636.312,39	386.359,35	386.359,35	386.359,35	386.359,35	386.359,35	386.359,35	386.359,35	386.359,35	386.359,35	386.359,35	386.359,35	386.359,35	4.636.312,39
Aquisição de Veículos para Transporte Sanitário														
11.001.10.301.0009.1.012.0.0.00.00.00.00.	171.000,00	14.250,00	14.250,00	14.250,00	14.250,00	14.250,00	14.250,00	14.250,00	14.250,00	14.250,00	14.250,00	14.250,00	14.250,00	171.000,00
DESPESAS DE CAPITAL														
11.001.10.301.0009.1.012.4.0.00.00.00.00.	171.000,00	14.250,00	14.250,00	14.250,00	14.250,00	14.250,00	14.250,00	14.250,00	14.250,00	14.250,00	14.250,00	14.250,00	14.250,00	171.000,00
INVESTIMENTOS														
11.001.10.301.0009.1.012.4.4.90.00.00.00.	171.000,00	14.250,00	14.250,00	14.250,00	14.250,00	14.250,00	14.250,00	14.250,00	14.250,00	14.250,00	14.250,00	14.250,00	14.250,00	171.000,00
APLICAÇÕES DIRETAS														
11.001.10.301.0009.1.012.4.4.90.52.00.00.	171.000,00	14.250,00	14.250,00	14.250,00	14.250,00	14.250,00	14.250,00	14.250,00	14.250,00	14.250,00	14.250,00	14.250,00	14.250,00	171.000,00
EQUIPAMENTOS E MATERIAL PERMANENTE														
171.000.000	171.000,00	14.250,00	14.250,00	14.250,00	14.250,00	14.250,00	14.250,00	14.250,00	14.250,00	14.250,00	14.250,00	14.250,00	14.250,00	171.000,00
303 Saúde - Receitas Vinculadas (EC 290/01 - 15%)	1.000,00	83,33	83,33	83,33	83,33	83,33	83,33	83,33	83,33	83,33	83,33	83,33	83,33	1.000,00
51801 Boleto de investimento na Rede de Serviços Públicos de Saúde - Estadual	170.000,00	14.166,67	14.166,67	14.166,67	14.166,67	14.166,67	14.166,67	14.166,67	14.166,67	14.166,67	14.166,67	14.166,67	14.166,67	170.000,00

[www.elotech.com.br](http://www.elotech.com.br)



O Município de Ibema/PR dá garantia da autenticidade deste documento, desde que visualizado através do site [www.pibema.pr.gov.br](http://www.pibema.pr.gov.br) - Certificado ICP - BRASIL

**PREFEITURA MUNICIPAL DE IBEMA**  
**Estado do Paraná**  
**Exercício 2024**



**PROGRAMAÇÃO FINANCEIRA POR CATEGORIA ECONÔMICA**  
**Consolidado**

Despesa	Previsão	PROGRAMAÇÃO												Total			
		Janeiro	Fevereiro	Março	Abril	Maior	Junho	Julho	Agosto	Setembro	Outubro	Novembro	Dezembro				
11.001.10.301.0009.1.031.0.0.00.00.00.00.	Orçamento Impositivo - Construção da Farmácia Municipal	25.859,37	25.859,37	25.859,37	25.859,37	25.859,37	25.859,37	25.859,37	25.859,37	25.859,37	25.859,37	25.859,37	25.859,37	25.859,37	25.859,37	25.859,37	310.312,39
11.001.10.301.0009.1.031.4.0.00.00.00.00.	DESPESAS DE CAPITAL	25.859,37	25.859,37	25.859,37	25.859,37	25.859,37	25.859,37	25.859,37	25.859,37	25.859,37	25.859,37	25.859,37	25.859,37	25.859,37	25.859,37	25.859,37	310.312,39
11.001.10.301.0009.1.031.4.4.00.00.00.00.	INVESTIMENTOS	25.859,37	25.859,37	25.859,37	25.859,37	25.859,37	25.859,37	25.859,37	25.859,37	25.859,37	25.859,37	25.859,37	25.859,37	25.859,37	25.859,37	25.859,37	310.312,39
11.001.10.301.0009.1.031.4.4.90.00.00.00.	APLICAÇÕES DIRETAS	25.859,37	25.859,37	25.859,37	25.859,37	25.859,37	25.859,37	25.859,37	25.859,37	25.859,37	25.859,37	25.859,37	25.859,37	25.859,37	25.859,37	25.859,37	310.312,39
11.001.10.301.0009.1.031.4.4.90.51.00.00.	OBRAS E INSTALAÇÕES	25.859,37	25.859,37	25.859,37	25.859,37	25.859,37	25.859,37	25.859,37	25.859,37	25.859,37	25.859,37	25.859,37	25.859,37	25.859,37	25.859,37	25.859,37	310.312,39
1000 Recursos Ordinários (Livres)		25.859,37	25.859,37	25.859,37	25.859,37	25.859,37	25.859,37	25.859,37	25.859,37	25.859,37	25.859,37	25.859,37	25.859,37	25.859,37	25.859,37	25.859,37	310.312,39
11.001.10.301.0009.2.201.0.0.00.00.00.00.	Gestão de Atenção Básica	179.750,00	179.750,00	179.750,00	179.750,00	179.750,00	179.750,00	179.750,00	179.750,00	179.750,00	179.750,00	179.750,00	179.750,00	179.750,00	179.750,00	179.750,00	2.157.000,00
11.001.10.301.0009.2.201.3.0.00.00.00.00.	DESPESAS CORRENTES	178.916,67	178.916,67	178.916,67	178.916,67	178.916,67	178.916,67	178.916,67	178.916,67	178.916,67	178.916,67	178.916,67	178.916,67	178.916,67	178.916,67	178.916,67	2.147.000,00
11.001.10.301.0009.2.201.3.1.00.00.00.00.	PESSOAL E ENCARGOS SOCIAIS	102.250,00	102.250,00	102.250,00	102.250,00	102.250,00	102.250,00	102.250,00	102.250,00	102.250,00	102.250,00	102.250,00	102.250,00	102.250,00	102.250,00	102.250,00	1.227.000,00
11.001.10.301.0009.2.201.3.1.90.00.00.00.	APLICAÇÕES DIRETAS	102.250,00	102.250,00	102.250,00	102.250,00	102.250,00	102.250,00	102.250,00	102.250,00	102.250,00	102.250,00	102.250,00	102.250,00	102.250,00	102.250,00	102.250,00	1.227.000,00
11.001.10.301.0009.2.201.3.1.90.11.00.00.	VENCIMENTOS E VANTAGENS FIXAS - PESSOAL CIVIL	69.583,33	69.583,33	69.583,33	69.583,33	69.583,33	69.583,33	69.583,33	69.583,33	69.583,33	69.583,33	69.583,33	69.583,33	69.583,33	69.583,33	69.583,33	835.000,00
303 Saúde - Receitas Vinculadas (EC 29/00 - 15%)		50.833,33	50.833,33	50.833,33	50.833,33	50.833,33	50.833,33	50.833,33	50.833,33	50.833,33	50.833,33	50.833,33	50.833,33	50.833,33	50.833,33	50.833,33	610.000,00
494 Bloco de Custeio das Ações e Serviços Públicos de Saúde - Federal		18.750,00	18.750,00	18.750,00	18.750,00	18.750,00	18.750,00	18.750,00	18.750,00	18.750,00	18.750,00	18.750,00	18.750,00	18.750,00	18.750,00	18.750,00	225.000,00
11.001.10.301.0009.2.201.3.1.90.13.00.00.	CONTRIBUIÇÕES PATRONAIS	17.250,00	17.250,00	17.250,00	17.250,00	17.250,00	17.250,00	17.250,00	17.250,00	17.250,00	17.250,00	17.250,00	17.250,00	17.250,00	17.250,00	17.250,00	207.000,00
303 Saúde - Receitas Vinculadas (EC 29/00 - 15%)		17.250,00	17.250,00	17.250,00	17.250,00	17.250,00	17.250,00	17.250,00	17.250,00	17.250,00	17.250,00	17.250,00	17.250,00	17.250,00	17.250,00	17.250,00	207.000,00
11.001.10.301.0009.2.201.3.1.90.16.00.00.	OUTRAS DESPESAS VARIÁVEIS - PESSOAL CIVIL	14.166,67	14.166,67	14.166,67	14.166,67	14.166,67	14.166,67	14.166,67	14.166,67	14.166,67	14.166,67	14.166,67	14.166,67	14.166,67	14.166,67	14.166,67	170.000,00
303 Saúde - Receitas Vinculadas (EC 29/00 - 15%)		14.166,67	14.166,67	14.166,67	14.166,67	14.166,67	14.166,67	14.166,67	14.166,67	14.166,67	14.166,67	14.166,67	14.166,67	14.166,67	14.166,67	14.166,67	170.000,00
11.001.10.301.0009.2.201.3.1.90.94.00.00.	INDENIZACÕES E RESTITUIÇÕES TRABALHISTAS	1.250,00	1.250,00	1.250,00	1.250,00	1.250,00	1.250,00	1.250,00	1.250,00	1.250,00	1.250,00	1.250,00	1.250,00	1.250,00	1.250,00	1.250,00	15.000,00
303 Saúde - Receitas Vinculadas (EC 29/00 - 15%)		1.250,00	1.250,00	1.250,00	1.250,00	1.250,00	1.250,00	1.250,00	1.250,00	1.250,00	1.250,00	1.250,00	1.250,00	1.250,00	1.250,00	1.250,00	15.000,00
11.001.10.301.0009.2.201.3.3.00.00.00.00.	OUTRAS DESPESAS CORRENTES	76.666,67	76.666,67	76.666,67	76.666,67	76.666,67	76.666,67	76.666,67	76.666,67	76.666,67	76.666,67	76.666,67	76.666,67	76.666,67	76.666,67	76.666,67	920.000,00
11.001.10.301.0009.2.201.3.3.90.00.00.00.	APLICAÇÕES DIRETAS	76.666,67	76.666,67	76.666,67	76.666,67	76.666,67	76.666,67	76.666,67	76.666,67	76.666,67	76.666,67	76.666,67	76.666,67	76.666,67	76.666,67	76.666,67	920.000,00

[www.elotech.com.br](http://www.elotech.com.br)



**PREFEITURA MUNICIPAL DE IBEMA**  
**Estado do Paraná**  
**Exercício 2024**



**PROGRAMAÇÃO FINANCEIRA POR CATEGORIA ECONÔMICA**  
**Consolidado**

Despesa	Previsão	PROGRAMAÇÃO												Total			
		Janeiro	Fevereiro	Março	Abril	Maió	Junho	Julho	Agosto	Setembro	Outubro	Novembro	Dezembro				
11.001.10.301.0009.2.201.3.3.90.14.00.00.	920.000,00	76.666,67	76.666,67	76.666,67	76.666,67	76.666,67	76.666,67	76.666,67	76.666,67	76.666,67	76.666,67	76.666,67	76.666,67	76.666,67	76.666,67	76.666,67	920.000,00
DIÁRIAS - CIVIL																	
303 Saude - Receitas Vinculadas (EC 29/00 - 15%)	20.000,00	1.666,67	1.666,67	1.666,67	1.666,67	1.666,67	1.666,67	1.666,67	1.666,67	1.666,67	1.666,67	1.666,67	1.666,67	1.666,67	1.666,67	1.666,67	20.000,00
20.000,00																	
11.001.10.301.0009.2.201.3.3.90.30.00.00.																	
MATERIAL DE CONSUMO																	
303 Saude - Receitas Vinculadas (EC 29/00 - 15%)	445.000,00	37.083,34	37.083,34	37.083,34	37.083,34	37.083,34	37.083,34	37.083,34	37.083,34	37.083,34	37.083,34	37.083,34	37.083,34	37.083,34	37.083,34	37.083,34	445.000,00
200.000,00																	
494 Bloco de Custeio das Ações e Serviços Públicos de Saúde - Federal	15.000,00	1.250,00	1.250,00	1.250,00	1.250,00	1.250,00	1.250,00	1.250,00	1.250,00	1.250,00	1.250,00	1.250,00	1.250,00	1.250,00	1.250,00	1.250,00	15.000,00
49401 Bloco de Custeio das Ações e Serviços Públicos de Saúde - Estadual	50.000,00	4.166,67	4.166,67	4.166,67	4.166,67	4.166,67	4.166,67	4.166,67	4.166,67	4.166,67	4.166,67	4.166,67	4.166,67	4.166,67	4.166,67	4.166,67	50.000,00
49412 Bloco de Custeio das Ações e Serviços Públicos de Saúde - Emenda Individual	180.000,00	15.000,00	15.000,00	15.000,00	15.000,00	15.000,00	15.000,00	15.000,00	15.000,00	15.000,00	15.000,00	15.000,00	15.000,00	15.000,00	15.000,00	15.000,00	180.000,00
11.001.10.301.0009.2.201.3.3.90.33.00.00.																	
PASSAGENS E DESPESAS COM LOCOMOÇÃO																	
303 Saude - Receitas Vinculadas (EC 29/00 - 15%)	5.000,00	416,67	416,67	416,67	416,67	416,67	416,67	416,67	416,67	416,67	416,67	416,67	416,67	416,67	416,67	416,67	5.000,00
5.000,00																	
11.001.10.301.0009.2.201.3.3.90.36.00.00.																	
OUTROS SERVIÇOS DE TERCEIROS - PESSOA FÍSICA																	
303 Saude - Receitas Vinculadas (EC 29/00 - 15%)	85.000,00	7.083,33	7.083,33	7.083,33	7.083,33	7.083,33	7.083,33	7.083,33	7.083,33	7.083,33	7.083,33	7.083,33	7.083,33	7.083,33	7.083,33	7.083,33	85.000,00
85.000,00																	
11.001.10.301.0009.2.201.3.3.90.39.00.00.																	
OUTROS SERVIÇOS DE TERCEIROS - PESSOA JURÍDICA																	
303 Saude - Receitas Vinculadas (EC 29/00 - 15%)	325.000,00	27.083,33	27.083,33	27.083,33	27.083,33	27.083,33	27.083,33	27.083,33	27.083,33	27.083,33	27.083,33	27.083,33	27.083,33	27.083,33	27.083,33	27.083,33	325.000,00
170.000,00																	
494 Bloco de Custeio das Ações e Serviços Públicos de Saúde - Federal	15.000,00	1.250,00	1.250,00	1.250,00	1.250,00	1.250,00	1.250,00	1.250,00	1.250,00	1.250,00	1.250,00	1.250,00	1.250,00	1.250,00	1.250,00	1.250,00	15.000,00
49401 Bloco de Custeio das Ações e Serviços Públicos de Saúde - Estadual	40.000,00	3.333,33	3.333,33	3.333,33	3.333,33	3.333,33	3.333,33	3.333,33	3.333,33	3.333,33	3.333,33	3.333,33	3.333,33	3.333,33	3.333,33	3.333,33	40.000,00
49412 Bloco de Custeio das Ações e Serviços Públicos de Saúde - Emenda Individual	100.000,00	8.333,33	8.333,33	8.333,33	8.333,33	8.333,33	8.333,33	8.333,33	8.333,33	8.333,33	8.333,33	8.333,33	8.333,33	8.333,33	8.333,33	8.333,33	100.000,00
11.001.10.301.0009.2.201.3.3.90.40.00.00.																	
SERVIÇOS DE TECNOLOGIA DA INFORMAÇÃO E COMUNICAÇÃO - PESSOA JURÍDICA																	
303 Saude - Receitas Vinculadas (EC 29/00 - 15%)	15.000,00	1.250,00	1.250,00	1.250,00	1.250,00	1.250,00	1.250,00	1.250,00	1.250,00	1.250,00	1.250,00	1.250,00	1.250,00	1.250,00	1.250,00	1.250,00	15.000,00
15.000,00																	

www.elotech.com.br



O Município de Ibema/PR dá garantia da autenticidade deste documento, desde que visualizado através do site www.pibema.pr.gov.br - Certificado ICP - BRASIL

**PREFEITURA MUNICIPAL DE IBEMA**  
Estado do Paraná  
Exercício 2024



**PROGRAMAÇÃO FINANCEIRA POR CATEGORIA ECONÔMICA**  
Consolidado

Despesa	Previsão	Janeiro	Fevereiro	Março	Abril	Maió	Junho	Julho	Agosto	Setembro	Outubro	Novembro	Dezembro	Total
11.001.10.301.0009.2.201.3.2.90.47.00.00.														
	OBRIGAÇÕES TRIBUTÁRIAS E CONTRIBUTIVAS													
303 Saude - Receitas Vinculadas (EC 29/00 - 15%)	15.000,00	1.250,00	1.250,00	1.250,00	1.250,00	1.250,00	1.250,00	1.250,00	1.250,00	1.250,00	1.250,00	1.250,00	1.250,00	15.000,00
11.001.10.301.0009.2.201.3.3.90.93.00.00.														
	INDENIZAÇÕES E RESTITUIÇÕES													
303 Saude - Receitas Vinculadas (EC 29/00 - 15%)	10.000,00	833,33	833,33	833,33	833,33	833,33	833,33	833,33	833,33	833,33	833,33	833,33	833,37	10.000,00
11.001.10.301.0009.2.201.4.0.00.00.00.00.														
	DESPESAS DE CAPITAL													
11.001.10.301.0009.2.201.4.4.00.00.00.00.														
	INVESTIMENTOS													
11.001.10.301.0009.2.201.4.4.90.00.00.00.														
	APLICAÇÕES DIRETAS													
11.001.10.301.0009.2.201.4.4.90.52.00.00.														
	EQUIPAMENTOS E MATERIAL PERMANENTE													
303 Saude - Receitas Vinculadas (EC 29/00 - 15%)	10.000,00	833,33	833,33	833,33	833,33	833,33	833,33	833,33	833,33	833,33	833,33	833,33	833,37	10.000,00
11.001.10.301.0009.2.202.0.0.00.00.00.00.														
	Gestão dos Agentes Comunitários de Saúde													
11.001.10.301.0009.2.202.3.0.00.00.00.00.														
	DESPESAS CORRENTES													
11.001.10.301.0009.2.202.3.1.00.00.00.00.														
	PESSOAL E ENCARGOS SOCIAIS													
11.001.10.301.0009.2.202.3.1.90.00.00.00.														
	APLICAÇÕES DIRETAS													
11.001.10.301.0009.2.202.3.1.90.11.00.00.														
	VENCIMENTOS E VANTAGENS FIXAS - PESSOAL CIVIL													
303 Saude - Receitas Vinculadas (EC 29/00 - 15%)	300.000,00	25.000,00	25.000,00	25.000,00	25.000,00	25.000,00	25.000,00	25.000,00	25.000,00	25.000,00	25.000,00	25.000,00	25.000,00	300.000,00
49402 Bloco de Custeio das Ações e Serviços Públicos de Saúde - Federal - ACS	110.000,00	9.166,67	9.166,67	9.166,67	9.166,67	9.166,67	9.166,67	9.166,67	9.166,67	9.166,67	9.166,67	9.166,67	9.166,67	110.000,00
11.001.10.301.0009.2.202.3.1.90.13.00.00.														
	CONTRIBUIÇÕES PATRONAIS													
303 Saude - Receitas Vinculadas (EC 29/00 - 15%)	64.000,00	5.333,33	5.333,33	5.333,33	5.333,33	5.333,33	5.333,33	5.333,33	5.333,33	5.333,33	5.333,33	5.333,33	5.333,37	64.000,00
49402 Bloco de Custeio das Ações e Serviços Públicos de Saúde - Federal - ACS	34.000,00	2.833,33	2.833,33	2.833,33	2.833,33	2.833,33	2.833,33	2.833,33	2.833,33	2.833,33	2.833,33	2.833,33	2.833,37	34.000,00
11.001.10.301.0009.2.202.3.1.90.16.00.00.														
	OUTRAS DESPESAS VARIÁVEIS - PESSOAL CIVIL													
303 Saude - Receitas Vinculadas (EC 29/00 - 15%)	30.000,00	2.500,00	2.500,00	2.500,00	2.500,00	2.500,00	2.500,00	2.500,00	2.500,00	2.500,00	2.500,00	2.500,00	2.500,00	30.000,00



**PREFEITURA MUNICIPAL DE IBEMA**  
Estado do Paraná  
Exercício 2024



**PROGRAMAÇÃO FINANCEIRA POR CATEGORIA ECONÔMICA**  
Consolidado

Despesa	Previsão	PROGRAMAÇÃO												Total				
		Jan	Fev	Mar	Abr	Mai	Jun	Jul	Ag	Set	Out	Nov	Dez					
49402 Boleto de Custeio das Ações e Serviços Públicos de Saúde - Federal - ACS	5.000,00	416,67	416,67	416,67	416,67	416,67	416,67	416,67	416,67	416,67	416,67	416,67	416,67	416,67	416,67	416,67	416,67	5.000,00
11.001.10.301.0009.2.202.3.1.90.94.00.00.	1.000,00	83,33	83,33	83,33	83,33	83,33	83,33	83,33	83,33	83,33	83,33	83,33	83,33	83,33	83,33	83,33	83,33	1.000,00
303 Saúde - Receitas Vinculadas (EC 29/00 - 15%)	1.000,00	83,33	83,33	83,33	83,33	83,33	83,33	83,33	83,33	83,33	83,33	83,33	83,33	83,33	83,33	83,33	83,33	1.000,00
11.001.10.301.0009.2.202.3.3.90.00.00.00.	20.000,00	1.666,66	1.666,66	1.666,66	1.666,66	1.666,66	1.666,66	1.666,66	1.666,66	1.666,66	1.666,66	1.666,66	1.666,66	1.666,66	1.666,66	1.666,66	1.666,66	20.000,00
11.001.10.301.0009.2.202.3.3.90.30.00.00.	20.000,00	1.666,66	1.666,66	1.666,66	1.666,66	1.666,66	1.666,66	1.666,66	1.666,66	1.666,66	1.666,66	1.666,66	1.666,66	1.666,66	1.666,66	1.666,66	1.666,66	20.000,00
494 Boleto de Custeio das Ações e Serviços Públicos de Saúde - Federal	10.000,00	833,33	833,33	833,33	833,33	833,33	833,33	833,33	833,33	833,33	833,33	833,33	833,33	833,33	833,33	833,33	833,33	10.000,00
11.001.10.301.0009.2.202.3.3.90.39.00.00.	10.000,00	833,33	833,33	833,33	833,33	833,33	833,33	833,33	833,33	833,33	833,33	833,33	833,33	833,33	833,33	833,33	833,33	10.000,00
494 Boleto de Custeio das Ações e Serviços Públicos de Saúde - Federal	10.000,00	833,33	833,33	833,33	833,33	833,33	833,33	833,33	833,33	833,33	833,33	833,33	833,33	833,33	833,33	833,33	833,33	10.000,00
11.001.10.301.0009.2.202.4.0.00.00.00.00.	1.000,00	83,33	83,33	83,33	83,33	83,33	83,33	83,33	83,33	83,33	83,33	83,33	83,33	83,33	83,33	83,33	83,33	1.000,00
11.001.10.301.0009.2.202.4.4.90.00.00.00.	1.000,00	83,33	83,33	83,33	83,33	83,33	83,33	83,33	83,33	83,33	83,33	83,33	83,33	83,33	83,33	83,33	83,33	1.000,00
11.001.10.301.0009.2.202.4.4.90.52.00.00.	1.000,00	83,33	83,33	83,33	83,33	83,33	83,33	83,33	83,33	83,33	83,33	83,33	83,33	83,33	83,33	83,33	83,33	1.000,00
303 Saúde - Receitas Vinculadas (EC 29/00 - 15%)	1.000,00	83,33	83,33	83,33	83,33	83,33	83,33	83,33	83,33	83,33	83,33	83,33	83,33	83,33	83,33	83,33	83,33	1.000,00
11.001.10.301.0009.2.202.0.0.00.00.00.00.	601.000,00	50.083,32	50.083,32	50.083,32	50.083,32	50.083,32	50.083,32	50.083,32	50.083,32	50.083,32	50.083,32	50.083,32	50.083,32	50.083,32	50.083,32	50.083,32	50.083,32	601.000,00
11.001.10.301.0009.2.202.3.0.00.00.00.00.	601.000,00	50.083,32	50.083,32	50.083,32	50.083,32	50.083,32	50.083,32	50.083,32	50.083,32	50.083,32	50.083,32	50.083,32	50.083,32	50.083,32	50.083,32	50.083,32	50.083,32	601.000,00
11.001.10.301.0009.2.202.3.1.90.00.00.00.	546.000,00	45.499,99	45.499,99	45.499,99	45.499,99	45.499,99	45.499,99	45.499,99	45.499,99	45.499,99	45.499,99	45.499,99	45.499,99	45.499,99	45.499,99	45.499,99	45.499,99	546.000,00
11.001.10.301.0009.2.202.3.1.90.1.00.00.	546.000,00	45.499,99	45.499,99	45.499,99	45.499,99	45.499,99	45.499,99	45.499,99	45.499,99	45.499,99	45.499,99	45.499,99	45.499,99	45.499,99	45.499,99	45.499,99	45.499,99	546.000,00

  
www.elotech.com.br





**PREFEITURA MUNICIPAL DE IBEMA**  
Estado do Paraná  
Exercício 2024



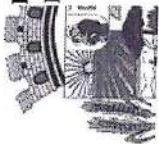
**PROGRAMAÇÃO FINANCEIRA POR CATEGORIA ECONÔMICA**  
Consolidado

Despesa	Previsão	PROGRAMAÇÃO												Total		
		Janeiro	Fevereiro	Março	Abril	Maior	Junho	Julho	Agosto	Setembro	Outubro	Novembro	Dezembro			
303 Saude - Receitas Vinculadas (EC 29/00 - 15%)	435.000,00	36.250,00	36.250,00	36.250,00	36.250,00	36.250,00	36.250,00	36.250,00	36.250,00	36.250,00	36.250,00	36.250,00	36.250,00	36.250,00	36.250,00	435.000,00
494 Bloco de Custeio das Ações e Serviços Públicos de Saúde - Federal	140.000,00	11.666,67	11.666,67	11.666,67	11.666,67	11.666,67	11.666,67	11.666,67	11.666,67	11.666,67	11.666,67	11.666,67	11.666,67	11.666,67	11.666,67	140.000,00
<b>CONTRIBUIÇÕES PATRONAIS</b>																
303 Saude - Receitas Vinculadas (EC 29/00 - 15%)	100.000,00	8.333,33	8.333,33	8.333,33	8.333,33	8.333,33	8.333,33	8.333,33	8.333,33	8.333,33	8.333,33	8.333,33	8.333,33	8.333,33	8.333,33	100.000,00
11.001.10.301.0009.2.203.3.1.90.13.00.00.	100.000,00	8.333,33	8.333,33	8.333,33	8.333,33	8.333,33	8.333,33	8.333,33	8.333,33	8.333,33	8.333,33	8.333,33	8.333,33	8.333,33	8.333,33	100.000,00
<b>OUTRAS DESPESAS VARIÁVEIS - PESSOAL CIVIL</b>																
303 Saude - Receitas Vinculadas (EC 29/00 - 15%)	10.000,00	833,33	833,33	833,33	833,33	833,33	833,33	833,33	833,33	833,33	833,33	833,33	833,33	833,33	833,33	10.000,00
11.001.10.301.0009.2.203.3.1.90.94.00.00.	10.000,00	833,33	833,33	833,33	833,33	833,33	833,33	833,33	833,33	833,33	833,33	833,33	833,33	833,33	833,33	10.000,00
<b>INDENIZAÇÕES E RESTITUIÇÕES TRABALHISTAS</b>																
303 Saude - Receitas Vinculadas (EC 29/00 - 15%)	1.000,00	83,33	83,33	83,33	83,33	83,33	83,33	83,33	83,33	83,33	83,33	83,33	83,33	83,33	83,33	1.000,00
11.001.10.301.0009.2.203.3.3.00.00.00.00.	1.000,00	83,33	83,33	83,33	83,33	83,33	83,33	83,33	83,33	83,33	83,33	83,33	83,33	83,33	83,33	1.000,00
<b>OUTRAS DESPESAS CORRENTES</b>																
303 Saude - Receitas Vinculadas (EC 29/00 - 15%)	55.000,00	4.583,33	4.583,33	4.583,33	4.583,33	4.583,33	4.583,33	4.583,33	4.583,33	4.583,33	4.583,33	4.583,33	4.583,33	4.583,33	4.583,33	55.000,00
11.001.10.301.0009.2.203.3.3.90.00.00.00.	55.000,00	4.583,33	4.583,33	4.583,33	4.583,33	4.583,33	4.583,33	4.583,33	4.583,33	4.583,33	4.583,33	4.583,33	4.583,33	4.583,33	4.583,33	55.000,00
<b>APLICAÇÕES DIRETAS</b>																
303 Saude - Receitas Vinculadas (EC 29/00 - 15%)	10.000,00	833,33	833,33	833,33	833,33	833,33	833,33	833,33	833,33	833,33	833,33	833,33	833,33	833,33	833,33	10.000,00
11.001.10.301.0009.2.203.3.3.90.48.00.00.	10.000,00	833,33	833,33	833,33	833,33	833,33	833,33	833,33	833,33	833,33	833,33	833,33	833,33	833,33	833,33	10.000,00
<b>OUTROS SERVIÇOS DE TERCEIROS - PESSOA JURÍDICA</b>																
303 Saude - Receitas Vinculadas (EC 29/00 - 15%)	45.000,00	3.750,00	3.750,00	3.750,00	3.750,00	3.750,00	3.750,00	3.750,00	3.750,00	3.750,00	3.750,00	3.750,00	3.750,00	3.750,00	3.750,00	45.000,00
11.001.10.301.0009.2.204.0.0.00.00.00.00.	45.000,00	3.750,00	3.750,00	3.750,00	3.750,00	3.750,00	3.750,00	3.750,00	3.750,00	3.750,00	3.750,00	3.750,00	3.750,00	3.750,00	3.750,00	45.000,00
<b>OUTROS AUXÍLIOS FINANCEIROS A PESSOAS FÍSICAS</b>																
303 Saude - Receitas Vinculadas (EC 29/00 - 15%)	165.700,00	13.808,34	13.808,34	13.808,34	13.808,34	13.808,34	13.808,34	13.808,34	13.808,34	13.808,34	13.808,34	13.808,34	13.808,34	13.808,34	13.808,34	165.700,00
11.001.10.301.0009.2.204.3.0.00.00.00.00.	165.700,00	13.808,34	13.808,34	13.808,34	13.808,34	13.808,34	13.808,34	13.808,34	13.808,34	13.808,34	13.808,34	13.808,34	13.808,34	13.808,34	13.808,34	165.700,00
<b>DESPESAS CORRENTES</b>																
303 Saude - Receitas Vinculadas (EC 29/00 - 15%)	165.700,00	13.808,34	13.808,34	13.808,34	13.808,34	13.808,34	13.808,34	13.808,34	13.808,34	13.808,34	13.808,34	13.808,34	13.808,34	13.808,34	13.808,34	165.700,00
11.001.10.301.0009.2.204.3.1.90.00.00.00.	165.700,00	13.808,34	13.808,34	13.808,34	13.808,34	13.808,34	13.808,34	13.808,34	13.808,34	13.808,34	13.808,34	13.808,34	13.808,34	13.808,34	13.808,34	165.700,00
<b>PESSOAL E ENCARGOS SOCIAIS</b>																
303 Saude - Receitas Vinculadas (EC 29/00 - 15%)	165.700,00	13.808,34	13.808,34	13.808,34	13.808,34	13.808,34	13.808,34	13.808,34	13.808,34	13.808,34	13.808,34	13.808,34	13.808,34	13.808,34	13.808,34	165.700,00
11.001.10.301.0009.2.204.3.1.90.00.00.00.	165.700,00	13.808,34	13.808,34	13.808,34	13.808,34	13.808,34	13.808,34	13.808,34	13.808,34	13.808,34	13.808,34	13.808,34	13.808,34	13.808,34	13.808,34	165.700,00
<b>APLICAÇÕES DIRETAS</b>																
303 Saude - Receitas Vinculadas (EC 29/00 - 15%)	165.700,00	13.808,34	13.808,34	13.808,34	13.808,34	13.808,34	13.808,34	13.808,34	13.808,34	13.808,34	13.808,34	13.808,34	13.808,34	13.808,34	13.808,34	165.700,00
11.001.10.301.0009.2.204.3.1.90.11.00.00.	165.700,00	13.808,34	13.808,34	13.808,34	13.808,34	13.808,34	13.808,34	13.808,34	13.808,34	13.808,34	13.808,34	13.808,34	13.808,34	13.808,34	13.808,34	165.700,00
<b>VENCIMENTOS E VANTAGENS FIXAS - PESSOAL CIVIL</b>																
303 Saude - Receitas Vinculadas (EC 29/00 - 15%)	131.000,00	10.916,67	10.916,67	10.916,67	10.916,67	10.916,67	10.916,67	10.916,67	10.916,67	10.916,67	10.916,67	10.916,67	10.916,67	10.916,67	10.916,67	131.000,00
11.001.10.301.0009.2.204.3.1.90.11.00.00.	131.000,00	10.916,67	10.916,67	10.916,67	10.916,67	10.916,67	10.916,67	10.916,67	10.916,67	10.916,67	10.916,67	10.916,67	10.916,67	10.916,67	10.916,67	131.000,00
303 Saude - Receitas Vinculadas (EC 29/00 - 15%)	71.000,00	5.916,67	5.916,67	5.916,67	5.916,67	5.916,67	5.916,67	5.916,67	5.916,67	5.916,67	5.916,67	5.916,67	5.916,67	5.916,67	5.916,67	71.000,00
11.001.10.301.0009.2.204.3.1.90.11.00.00.	71.000,00	5.916,67	5.916,67	5.916,67	5.916,67	5.916,67	5.916,67	5.916,67	5.916,67	5.916,67	5.916,67	5.916,67	5.916,67	5.916,67	5.916,67	71.000,00

www.elotech.com.br



**PREFEITURA MUNICIPAL DE IBEMA**  
**Estado do Paraná**  
**Exercício 2024**



**PROGRAMAÇÃO FINANCEIRA POR CATEGORIA ECONÔMICA**  
**Consolidado**

Despesa	Previsto	PROGRAMAÇÃO												Total		
		Janeiro	Fevereiro	Março	Abril	Maio	Junho	Julho	Agosto	Setembro	Outubro	Novembro	Dezembro			
494 Bloco de Custeio das Ações e Serviços Públicos de Saúde - Federal	60.000,00	5.000,00	5.000,00	5.000,00	5.000,00	5.000,00	5.000,00	5.000,00	5.000,00	5.000,00	5.000,00	5.000,00	5.000,00	5.000,00	5.000,00	60.000,00
<b>CONTRIBUIÇÕES PATRONAIS</b>																
303 Saúde - Receitas Vinculadas (EC 29/00 - 15%)	28.700,00	2.391,67	2.391,67	2.391,67	2.391,67	2.391,67	2.391,67	2.391,67	2.391,67	2.391,67	2.391,67	2.391,67	2.391,67	2.391,67	2.391,67	28.700,00
11.001.10.301.0009.2.204.3.1.90.13.00.00.																
<b>OUTRAS DESPESAS VARIÁVEIS - PESSOAL CIVIL</b>																
303 Saúde - Receitas Vinculadas (EC 29/00 - 15%)	5.000,00	416,67	416,67	416,67	416,67	416,67	416,67	416,67	416,67	416,67	416,67	416,67	416,67	416,67	416,67	5.000,00
11.001.10.301.0009.2.204.3.1.90.16.00.00.																
<b>INDENIZACIONES E RESTITUICIONES TRABALHISTAS</b>																
303 Saúde - Receitas Vinculadas (EC 29/00 - 15%)	1.000,00	83,33	83,33	83,33	83,33	83,33	83,33	83,33	83,33	83,33	83,33	83,33	83,33	83,33	83,33	1.000,00
11.001.10.301.0009.2.205.0.0.00.00.00.00.																
<b>Gestão da Atenção à Saúde Bucal</b>																
376.800,00	31.400,00	31.400,00	31.400,00	31.400,00	31.400,00	31.400,00	31.400,00	31.400,00	31.400,00	31.400,00	31.400,00	31.400,00	31.400,00	31.400,00	31.400,00	376.800,00
11.001.10.301.0009.2.206.3.0.00.00.00.00.																
<b>DESPESAS CORRENTES</b>																
376.800,00	31.400,00	31.400,00	31.400,00	31.400,00	31.400,00	31.400,00	31.400,00	31.400,00	31.400,00	31.400,00	31.400,00	31.400,00	31.400,00	31.400,00	31.400,00	376.800,00
11.001.10.301.0009.2.206.3.1.00.00.00.00.																
<b>PESSOAL E ENCARGOS SOCIAIS</b>																
226.800,00	18.900,00	18.900,00	18.900,00	18.900,00	18.900,00	18.900,00	18.900,00	18.900,00	18.900,00	18.900,00	18.900,00	18.900,00	18.900,00	18.900,00	18.900,00	226.800,00
11.001.10.301.0009.2.206.3.1.90.11.00.00.																
<b>APLICACIONES DIRETAS</b>																
226.800,00	18.900,00	18.900,00	18.900,00	18.900,00	18.900,00	18.900,00	18.900,00	18.900,00	18.900,00	18.900,00	18.900,00	18.900,00	18.900,00	18.900,00	18.900,00	226.800,00
11.001.10.301.0009.2.206.3.1.90.11.00.00.																
<b>VENCIMENTOS E VANTAGENS FIXAS - PESSOAL CIVIL</b>																
180.000,00	15.000,00	15.000,00	15.000,00	15.000,00	15.000,00	15.000,00	15.000,00	15.000,00	15.000,00	15.000,00	15.000,00	15.000,00	15.000,00	15.000,00	15.000,00	180.000,00
150.000,00	12.500,00	12.500,00	12.500,00	12.500,00	12.500,00	12.500,00	12.500,00	12.500,00	12.500,00	12.500,00	12.500,00	12.500,00	12.500,00	12.500,00	12.500,00	150.000,00
30.000,00	2.500,00	2.500,00	2.500,00	2.500,00	2.500,00	2.500,00	2.500,00	2.500,00	2.500,00	2.500,00	2.500,00	2.500,00	2.500,00	2.500,00	2.500,00	30.000,00
11.001.10.301.0009.2.206.3.1.90.13.00.00.																
<b>CONTRIBUIÇÕES PATRONAIS</b>																
40.800,00	3.400,00	3.400,00	3.400,00	3.400,00	3.400,00	3.400,00	3.400,00	3.400,00	3.400,00	3.400,00	3.400,00	3.400,00	3.400,00	3.400,00	3.400,00	40.800,00
40.800,00	3.400,00	3.400,00	3.400,00	3.400,00	3.400,00	3.400,00	3.400,00	3.400,00	3.400,00	3.400,00	3.400,00	3.400,00	3.400,00	3.400,00	3.400,00	40.800,00
11.001.10.301.0009.2.206.3.1.90.16.00.00.																
<b>OUTRAS DESPESAS VARIÁVEIS - PESSOAL CIVIL</b>																
5.000,00	416,67	416,67	416,67	416,67	416,67	416,67	416,67	416,67	416,67	416,67	416,67	416,67	416,67	416,67	416,67	5.000,00
5.000,00	416,67	416,67	416,67	416,67	416,67	416,67	416,67	416,67	416,67	416,67	416,67	416,67	416,67	416,67	416,67	5.000,00
11.001.10.301.0009.2.206.3.1.90.16.00.00.																
<b>INDENIZACIONES E RESTITUICIONES TRABALHISTAS</b>																
1.000,00	83,33	83,33	83,33	83,33	83,33	83,33	83,33	83,33	83,33	83,33	83,33	83,33	83,33	83,33	83,33	1.000,00
1.000,00	83,33	83,33	83,33	83,33	83,33	83,33	83,33	83,33	83,33	83,33	83,33	83,33	83,33	83,33	83,33	1.000,00
11.001.10.301.0009.2.206.3.1.90.16.00.00.																

www.elotech.com.br



**PREFEITURA MUNICIPAL DE IBEMA**  
**Estado do Paraná**  
**Exercício 2024**



**PROGRAMAÇÃO FINANCEIRA POR CATEGORIA ECONÔMICA**  
**Consolidado**

Despesa	Previsão	PROGRAMAÇÃO												Total		
		Janeiro	Fevereiro	Março	Abril	Maior	Junho	Julho	Agosto	Setembro	Outubro	Novembro	Dezembro			
11.001.10.301.0009.2.205.3.3.00.00.00.00.	OUTRAS DESPESAS CORRENTES	12.500,00	12.500,00	12.500,00	12.500,00	12.500,00	12.500,00	12.500,00	12.500,00	12.500,00	12.500,00	12.500,00	12.500,00	12.500,00	12.500,00	150.000,00
11.001.10.301.0009.2.205.3.3.90.00.00.00.	APLICAÇÕES DIRETAS	12.500,00	12.500,00	12.500,00	12.500,00	12.500,00	12.500,00	12.500,00	12.500,00	12.500,00	12.500,00	12.500,00	12.500,00	12.500,00	12.500,00	150.000,00
11.001.10.301.0009.2.205.3.3.90.30.00.00.	MATERIAL DE CONSUMO	4.166,67	4.166,67	4.166,67	4.166,67	4.166,67	4.166,67	4.166,67	4.166,67	4.166,67	4.166,67	4.166,67	4.166,67	4.166,67	4.166,67	50.000,00
303 Saude - Receitas Vinculadas (EC 29/00 - 15%)		1.666,67	1.666,67	1.666,67	1.666,67	1.666,67	1.666,67	1.666,67	1.666,67	1.666,67	1.666,67	1.666,67	1.666,67	1.666,67	1.666,67	20.000,00
49401 Blnco de Custeio das Ações e Serviços Públicos de Saúde - Estadual		833,33	833,33	833,33	833,33	833,33	833,33	833,33	833,33	833,33	833,33	833,33	833,33	833,33	833,33	10.000,00
49412 Blnco de Custeio das Ações e Serviços Públicos de Saúde - Emenda Individual		1.666,67	1.666,67	1.666,67	1.666,67	1.666,67	1.666,67	1.666,67	1.666,67	1.666,67	1.666,67	1.666,67	1.666,67	1.666,67	1.666,67	20.000,00
11.001.10.301.0009.2.206.3.0.00.00.00.00.	OUTROS SERVIÇOS DE TERCEIROS - PESSOA JURÍDICA	8.333,33	8.333,33	8.333,33	8.333,33	8.333,33	8.333,33	8.333,33	8.333,33	8.333,33	8.333,33	8.333,33	8.333,33	8.333,33	8.333,33	100.000,00
100.000,00		8.333,33	8.333,33	8.333,33	8.333,33	8.333,33	8.333,33	8.333,33	8.333,33	8.333,33	8.333,33	8.333,33	8.333,33	8.333,33	8.333,33	100.000,00
100.000,00		8.333,33	8.333,33	8.333,33	8.333,33	8.333,33	8.333,33	8.333,33	8.333,33	8.333,33	8.333,33	8.333,33	8.333,33	8.333,33	8.333,33	100.000,00
11.001.10.301.0009.2.206.0.0.00.00.00.00.	Gestão da Equipe Multidisciplinar	35.708,33	35.708,33	35.708,33	35.708,33	35.708,33	35.708,33	35.708,33	35.708,33	35.708,33	35.708,33	35.708,33	35.708,33	35.708,33	35.708,33	428.500,00
428.500,00		35.708,33	35.708,33	35.708,33	35.708,33	35.708,33	35.708,33	35.708,33	35.708,33	35.708,33	35.708,33	35.708,33	35.708,33	35.708,33	35.708,33	428.500,00
11.001.10.301.0009.2.206.3.0.00.00.00.00.	DESPESAS CORRENTES	35.708,33	35.708,33	35.708,33	35.708,33	35.708,33	35.708,33	35.708,33	35.708,33	35.708,33	35.708,33	35.708,33	35.708,33	35.708,33	35.708,33	428.500,00
428.500,00		35.708,33	35.708,33	35.708,33	35.708,33	35.708,33	35.708,33	35.708,33	35.708,33	35.708,33	35.708,33	35.708,33	35.708,33	35.708,33	35.708,33	428.500,00
11.001.10.301.0009.2.206.3.1.00.00.00.00.	PESSOAL E ENCARGOS SOCIAIS	35.708,33	35.708,33	35.708,33	35.708,33	35.708,33	35.708,33	35.708,33	35.708,33	35.708,33	35.708,33	35.708,33	35.708,33	35.708,33	35.708,33	428.500,00
428.500,00		35.708,33	35.708,33	35.708,33	35.708,33	35.708,33	35.708,33	35.708,33	35.708,33	35.708,33	35.708,33	35.708,33	35.708,33	35.708,33	35.708,33	428.500,00
11.001.10.301.0009.2.206.3.1.90.11.00.00.	APLICAÇÕES DIRETAS	35.708,33	35.708,33	35.708,33	35.708,33	35.708,33	35.708,33	35.708,33	35.708,33	35.708,33	35.708,33	35.708,33	35.708,33	35.708,33	35.708,33	428.500,00
428.500,00		35.708,33	35.708,33	35.708,33	35.708,33	35.708,33	35.708,33	35.708,33	35.708,33	35.708,33	35.708,33	35.708,33	35.708,33	35.708,33	35.708,33	428.500,00
11.001.10.301.0009.2.206.3.1.90.11.00.00.	VENCIMENTOS E VANTAGENS FIXAS - PESSOAL CIVIL	35.708,33	35.708,33	35.708,33	35.708,33	35.708,33	35.708,33	35.708,33	35.708,33	35.708,33	35.708,33	35.708,33	35.708,33	35.708,33	35.708,33	428.500,00
428.500,00		35.708,33	35.708,33	35.708,33	35.708,33	35.708,33	35.708,33	35.708,33	35.708,33	35.708,33	35.708,33	35.708,33	35.708,33	35.708,33	35.708,33	428.500,00
303 Saude - Receitas Vinculadas (EC 29/00 - 15%)		28.750,00	28.750,00	28.750,00	28.750,00	28.750,00	28.750,00	28.750,00	28.750,00	28.750,00	28.750,00	28.750,00	28.750,00	28.750,00	28.750,00	345.000,00
145.000,00		12.083,33	12.083,33	12.083,33	12.083,33	12.083,33	12.083,33	12.083,33	12.083,33	12.083,33	12.083,33	12.083,33	12.083,33	12.083,33	145.000,00	
494 Blnco de Custeio das Ações e Serviços Públicos de Saúde - Federal		16.666,67	16.666,67	16.666,67	16.666,67	16.666,67	16.666,67	16.666,67	16.666,67	16.666,67	16.666,67	16.666,67	16.666,67	16.666,67	16.666,67	200.000,00
200.000,00		16.666,67	16.666,67	16.666,67	16.666,67	16.666,67	16.666,67	16.666,67	16.666,67	16.666,67	16.666,67	16.666,67	16.666,67	16.666,67	16.666,67	200.000,00
11.001.10.301.0009.2.206.3.1.90.13.00.00.	CONTRIBUIÇÕES PATRONAIS	6.041,67	6.041,67	6.041,67	6.041,67	6.041,67	6.041,67	6.041,67	6.041,67	6.041,67	6.041,67	6.041,67	6.041,67	6.041,67	6.041,67	72.500,00
72.500,00		6.041,67	6.041,67	6.041,67	6.041,67	6.041,67	6.041,67	6.041,67	6.041,67	6.041,67	6.041,67	6.041,67	6.041,67	6.041,67	6.041,67	72.500,00
72.500,00		6.041,67	6.041,67	6.041,67	6.041,67	6.041,67	6.041,67	6.041,67	6.041,67	6.041,67	6.041,67	6.041,67	6.041,67	6.041,67	6.041,67	72.500,00
11.001.10.301.0009.2.206.3.1.90.16.00.00.	OUTRAS DESPESAS VARIÁVEIS - PESSOAL CIVIL	833,33	833,33	833,33	833,33	833,33	833,33	833,33	833,33	833,33	833,33	833,33	833,33	833,33	833,33	10.000,00
10.000,00		833,33	833,33	833,33	833,33	833,33	833,33	833,33	833,33	833,33	833,33	833,33	833,33	833,33	833,33	10.000,00
10.000,00		833,33	833,33	833,33	833,33	833,33	833,33	833,33	833,33	833,33	833,33	833,33	833,33	833,33	833,33	10.000,00



**PREFEITURA MUNICIPAL DE IBEMA**  
Estado do Paraná  
Exercício 2024

**PROGRAMAÇÃO FINANCEIRA POR CATEGORIA ECONÔMICA**  
**Consolidado**

Despesa	Previsão	Janeiro	Fevereiro	Março	Abril	Maio	Junho	Julho	Agosto	Setembro	Outubro	Novembro	Dezembro	Total
11.001.10.301.0009.2.206.3.1.90.94.00.00.00.														
303 Saúde - Receitas Vinculadas (EC 29/00 - 15%)	1.000,00	83,33	83,33	83,33	83,33	83,33	83,33	83,33	83,33	83,33	83,33	83,33	83,33	1.000,00
11.001.10.301.0009.2.207.0.0.00.00.00.00.00.														
Gestão do Programa Informatização das DBS	35.000,00	2.916,67	2.916,67	2.916,67	2.916,67	2.916,67	2.916,67	2.916,67	2.916,67	2.916,67	2.916,67	2.916,67	2.916,67	35.000,00
DESPESAS CORRENTES	35.000,00	2.916,67	2.916,67	2.916,67	2.916,67	2.916,67	2.916,67	2.916,67	2.916,67	2.916,67	2.916,67	2.916,67	2.916,67	35.000,00
OUTRAS DESPESAS CORRENTES	35.000,00	2.916,67	2.916,67	2.916,67	2.916,67	2.916,67	2.916,67	2.916,67	2.916,67	2.916,67	2.916,67	2.916,67	2.916,67	35.000,00
APLICAÇÕES DIRETAS	35.000,00	2.916,67	2.916,67	2.916,67	2.916,67	2.916,67	2.916,67	2.916,67	2.916,67	2.916,67	2.916,67	2.916,67	2.916,67	35.000,00
SERVIÇOS DE TECNOLOGIA DA INFORMAÇÃO E COMUNICAÇÃO - PESSOA JURÍDICA	35.000,00	2.916,67	2.916,67	2.916,67	2.916,67	2.916,67	2.916,67	2.916,67	2.916,67	2.916,67	2.916,67	2.916,67	2.916,67	35.000,00
494 Bêncio de Custeio das Ações e Serviços Públicos de Saúde - Federal	35.000,00	2.916,67	2.916,67	2.916,67	2.916,67	2.916,67	2.916,67	2.916,67	2.916,67	2.916,67	2.916,67	2.916,67	2.916,67	35.000,00
11.001.10.303.0000.0.000.0.0.00.00.00.00.00.														
Suporte Profilático e Terapêutico	200.000,00	16.666,67	16.666,67	16.666,67	16.666,67	16.666,67	16.666,67	16.666,67	16.666,67	16.666,67	16.666,67	16.666,67	16.666,67	200.000,00
200.000,00	16.666,67	16.666,67	16.666,67	16.666,67	16.666,67	16.666,67	16.666,67	16.666,67	16.666,67	16.666,67	16.666,67	16.666,67	16.666,67	200.000,00
Saúde e Qualidade de Vida	200.000,00	16.666,67	16.666,67	16.666,67	16.666,67	16.666,67	16.666,67	16.666,67	16.666,67	16.666,67	16.666,67	16.666,67	16.666,67	200.000,00
Gestão de Suporte Profilático e Terapêutico	200.000,00	16.666,67	16.666,67	16.666,67	16.666,67	16.666,67	16.666,67	16.666,67	16.666,67	16.666,67	16.666,67	16.666,67	16.666,67	200.000,00
DESPESAS CORRENTES	200.000,00	16.666,67	16.666,67	16.666,67	16.666,67	16.666,67	16.666,67	16.666,67	16.666,67	16.666,67	16.666,67	16.666,67	16.666,67	200.000,00
OUTRAS DESPESAS CORRENTES	200.000,00	16.666,67	16.666,67	16.666,67	16.666,67	16.666,67	16.666,67	16.666,67	16.666,67	16.666,67	16.666,67	16.666,67	16.666,67	200.000,00
APLICAÇÕES DIRETAS	200.000,00	16.666,67	16.666,67	16.666,67	16.666,67	16.666,67	16.666,67	16.666,67	16.666,67	16.666,67	16.666,67	16.666,67	16.666,67	200.000,00
MATERIAL DE CONSUMO	200.000,00	16.666,67	16.666,67	16.666,67	16.666,67	16.666,67	16.666,67	16.666,67	16.666,67	16.666,67	16.666,67	16.666,67	16.666,67	200.000,00
303 Saúde - Receitas Vinculadas (EC 29/00 - 15%)	200.000,00	16.666,67	16.666,67	16.666,67	16.666,67	16.666,67	16.666,67	16.666,67	16.666,67	16.666,67	16.666,67	16.666,67	16.666,67	200.000,00
11.002.00.000.0000.0.000.0.0.00.00.00.00.00.														
Divisão de Vigilância em Saúde	359.450,00	29.954,18	29.954,18	29.954,18	29.954,18	29.954,18	29.954,18	29.954,18	29.954,18	29.954,18	29.954,18	29.954,18	29.954,18	359.450,00
359.450,00	29.954,18	29.954,18	29.954,18	29.954,18	29.954,18	29.954,18	29.954,18	29.954,18	29.954,18	29.954,18	29.954,18	29.954,18	29.954,18	359.450,00
Saúde	359.450,00	29.954,18	29.954,18	29.954,18	29.954,18	29.954,18	29.954,18	29.954,18	29.954,18	29.954,18	29.954,18	29.954,18	29.954,18	359.450,00
Vigilância Sanitária	62.200,00	5.183,34	5.183,34	5.183,34	5.183,34	5.183,34	5.183,34	5.183,34	5.183,34	5.183,34	5.183,34	5.183,34	5.183,34	62.200,00
62.200,00	5.183,34	5.183,34	5.183,34	5.183,34	5.183,34	5.183,34	5.183,34	5.183,34	5.183,34	5.183,34	5.183,34	5.183,34	5.183,34	62.200,00
Saúde e Qualidade de Vida	62.200,00	5.183,34	5.183,34	5.183,34	5.183,34	5.183,34	5.183,34	5.183,34	5.183,34	5.183,34	5.183,34	5.183,34	5.183,34	62.200,00

www.elotech.com.br



**PREFEITURA MUNICIPAL DE IBEMA**  
**Estado do Paraná**  
**Exercício 2024**



**PROGRAMAÇÃO FINANCEIRA POR CATEGORIA ECONÔMICA**  
**Consolidado**

Despesa	Previsão	PROGRAMAÇÃO												Total			
		Janeiro	Fevereiro	Março	Abril	Maio	Junho	Julho	Agosto	Setembro	Outubro	Novembro	Dezembro				
11.002.10.304.0009.2.209.0.0.00.00.00.00.00.	62.200,00	5.183,34	5.183,34	5.183,34	5.183,34	5.183,34	5.183,34	5.183,34	5.183,34	5.183,34	5.183,34	5.183,34	5.183,34	5.183,34	5.183,34	5.183,26	62.200,00
Gestão da Vigilância Sanitária																	
11.002.10.304.0009.2.209.3.0.00.00.00.00.00.	62.200,00	5.183,34	5.183,34	5.183,34	5.183,34	5.183,34	5.183,34	5.183,34	5.183,34	5.183,34	5.183,34	5.183,34	5.183,34	5.183,34	5.183,34	5.183,26	62.200,00
DESPESAS CORRENTES																	
11.002.10.304.0009.2.209.3.1.00.00.00.00.00.	61.200,00	5.100,01	5.100,01	5.100,01	5.100,01	5.100,01	5.100,01	5.100,01	5.100,01	5.100,01	5.100,01	5.100,01	5.100,01	5.100,01	5.099,89		61.200,00
PESSOAL E ENCARGOS SOCIAIS																	
11.002.10.304.0009.2.209.3.1.90.11.00.00.00.	51.200,00	4.266,67	4.266,67	4.266,67	4.266,67	4.266,67	4.266,67	4.266,67	4.266,67	4.266,67	4.266,67	4.266,67	4.266,67	4.266,67	4.266,63		51.200,00
APLICAÇÕES DIRETAS																	
11.002.10.304.0009.2.209.3.1.90.11.00.00.00.	51.200,00	4.266,67	4.266,67	4.266,67	4.266,67	4.266,67	4.266,67	4.266,67	4.266,67	4.266,67	4.266,67	4.266,67	4.266,67	4.266,67	4.266,63		51.200,00
VENCIMENTOS E VANTAGENS FIXAS - PESSOAL CIVIL																	
303 Saúde - Receitas Vinculadas (EC 29/00 - 15%)	36.500,00	3.041,67	3.041,67	3.041,67	3.041,67	3.041,67	3.041,67	3.041,67	3.041,67	3.041,67	3.041,67	3.041,67	3.041,67	3.041,67	3.041,63		36.500,00
494 Bico de Custo das Ações e Serviços Públicos de Saúde - Federal	24.500,00	2.041,67	2.041,67	2.041,67	2.041,67	2.041,67	2.041,67	2.041,67	2.041,67	2.041,67	2.041,67	2.041,67	2.041,67	2.041,67	2.041,63		24.500,00
12.000,00	1.000,00	1.000,00	1.000,00	1.000,00	1.000,00	1.000,00	1.000,00	1.000,00	1.000,00	1.000,00	1.000,00	1.000,00	1.000,00	1.000,00			12.000,00
CONTRIBUIÇÕES PATRONAIS																	
303 Saúde - Receitas Vinculadas (EC 29/00 - 15%)	8.700,00	725,00	725,00	725,00	725,00	725,00	725,00	725,00	725,00	725,00	725,00	725,00	725,00	725,00	725,00		8.700,00
11.002.10.304.0009.2.209.3.1.90.16.00.00.00.	8.700,00	725,00	725,00	725,00	725,00	725,00	725,00	725,00	725,00	725,00	725,00	725,00	725,00	725,00	725,00		8.700,00
OUTRAS DESPESAS VARIÁVEIS - PESSOAL CIVIL																	
303 Saúde - Receitas Vinculadas (EC 29/00 - 15%)	5.000,00	416,67	416,67	416,67	416,67	416,67	416,67	416,67	416,67	416,67	416,67	416,67	416,67	416,67	416,63		5.000,00
11.002.10.304.0009.2.209.3.1.90.04.00.00.00.	5.000,00	416,67	416,67	416,67	416,67	416,67	416,67	416,67	416,67	416,67	416,67	416,67	416,67	416,67	416,63		5.000,00
INDENIZAÇÕES E RESTITUIÇÕES TRABALHISTAS																	
303 Saúde - Receitas Vinculadas (EC 29/00 - 15%)	1.000,00	83,33	83,33	83,33	83,33	83,33	83,33	83,33	83,33	83,33	83,33	83,33	83,33	83,33	83,37		1.000,00
11.002.10.304.0009.2.209.3.3.00.00.00.00.00.	1.000,00	83,33	83,33	83,33	83,33	83,33	83,33	83,33	83,33	83,33	83,33	83,33	83,33	83,33	83,37		1.000,00
OUTRAS DESPESAS CORRENTES																	
11.002.10.304.0009.2.209.3.3.90.39.00.00.00.	10.000,00	833,34	833,34	833,34	833,34	833,34	833,34	833,34	833,34	833,34	833,34	833,34	833,34	833,34	833,26		10.000,00
APLICAÇÕES DIRETAS																	
11.002.10.304.0009.2.209.3.3.90.30.00.00.00.	10.000,00	833,34	833,34	833,34	833,34	833,34	833,34	833,34	833,34	833,34	833,34	833,34	833,34	833,34	833,26		10.000,00
MATERIAL DE CONSUMO																	
303 Saúde - Receitas Vinculadas (EC 29/00 - 15%)	5.000,00	416,67	416,67	416,67	416,67	416,67	416,67	416,67	416,67	416,67	416,67	416,67	416,67	416,67	416,63		5.000,00
11.002.10.304.0009.2.209.3.3.90.39.00.00.00.	5.000,00	416,67	416,67	416,67	416,67	416,67	416,67	416,67	416,67	416,67	416,67	416,67	416,67	416,67	416,63		5.000,00
OUTROS SERVIÇOS DE TERCEIROS - PESSOA JURÍDICA																	
303 Saúde - Receitas Vinculadas (EC 29/00 - 15%)	5.000,00	416,67	416,67	416,67	416,67	416,67	416,67	416,67	416,67	416,67	416,67	416,67	416,67	416,67	416,63		5.000,00
11.002.10.304.0009.2.209.4.0.00.00.00.00.00.	5.000,00	416,67	416,67	416,67	416,67	416,67	416,67	416,67	416,67	416,67	416,67	416,67	416,67	416,67	416,63		5.000,00
DESPESAS DE CAPITAL																	



**PREFEITURA MUNICIPAL DE IBEMA**  
Estado do Paraná  
Exercício 2024

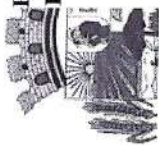


PROGRAMAÇÃO FINANCEIRA POR CATEGORIA ECONÔMICA  
Consolidado

Despesa	Previsão	PROGRAMAÇÃO												Total		
		Janeiro	Fevereiro	Março	Abril	Maior	Junho	Julho	Agosto	Setembro	Outubro	Novembro	Dezembro			
11.002.10.304.0009.2.209.4.4.00.00.00.00.	1.000,00	83,33	83,33	83,33	83,33	83,33	83,33	83,33	83,33	83,33	83,33	83,33	83,33	83,33	83,37	1.000,00
INVESTIMENTOS	1.000,00															
11.002.10.304.0009.2.209.4.4.90.00.00.00.	1.000,00	83,33	83,33	83,33	83,33	83,33	83,33	83,33	83,33	83,33	83,33	83,33	83,33	83,33	83,37	1.000,00
APLICAÇÕES DIRETAS	1.000,00															
11.002.10.304.0009.2.209.4.4.90.52.00.00.	1.000,00	83,33	83,33	83,33	83,33	83,33	83,33	83,33	83,33	83,33	83,33	83,33	83,33	83,37	1.000,00	
EQUIPAMENTOS E MATERIAL PERMANENTE	1.000,00															
303 Saude - Receitas Vinculadas (EC 290/00 - 15%)	1.000,00	83,33	83,33	83,33	83,33	83,33	83,33	83,33	83,33	83,33	83,33	83,33	83,33	83,37	1.000,00	
11.002.10.305.0000.0.000.0.00.00.00.00.00.	1.000,00	83,33	83,33	83,33	83,33	83,33	83,33	83,33	83,33	83,33	83,33	83,33	83,33	83,37	1.000,00	
Vigilância Epidemiológica	1.000,00															
297.250.00	24.770,84	24.770,84	24.770,84	24.770,84	24.770,84	24.770,84	24.770,84	24.770,84	24.770,84	24.770,84	24.770,84	24.770,84	24.770,84	24.770,76	297.250,00	
Saúde e Qualidade de Vida	297.250,00															
297.250.00	24.770,84	24.770,84	24.770,84	24.770,84	24.770,84	24.770,84	24.770,84	24.770,84	24.770,84	24.770,84	24.770,84	24.770,84	24.770,84	24.770,76	297.250,00	
Gestão da Vigilância Epidemiológica	297.250,00															
297.250.00	24.770,84	24.770,84	24.770,84	24.770,84	24.770,84	24.770,84	24.770,84	24.770,84	24.770,84	24.770,84	24.770,84	24.770,84	24.770,84	24.770,76	297.250,00	
DESPESAS CORRENTES	297.250,00															
296.250.00	24.687,51	24.687,51	24.687,51	24.687,51	24.687,51	24.687,51	24.687,51	24.687,51	24.687,51	24.687,51	24.687,51	24.687,51	24.687,51	24.687,39	296.250,00	
PESSOAL E ENCARGOS SOCIAIS	278.250,00															
278.250.00	23.187,51	23.187,51	23.187,51	23.187,51	23.187,51	23.187,51	23.187,51	23.187,51	23.187,51	23.187,51	23.187,51	23.187,51	23.187,39	278.250,00		
APLICAÇÕES DIRETAS	278.250,00															
278.250.00	23.187,51	23.187,51	23.187,51	23.187,51	23.187,51	23.187,51	23.187,51	23.187,51	23.187,51	23.187,51	23.187,51	23.187,51	23.187,39	278.250,00		
VENCIMENTOS E VANTAGENS FIXAS - PESSOAL CIVIL	220.000,00															
220.000,00	18.333,34	18.333,34	18.333,34	18.333,34	18.333,34	18.333,34	18.333,34	18.333,34	18.333,34	18.333,34	18.333,34	18.333,34	18.333,26	220.000,00		
125.000,00	10.416,67	10.416,67	10.416,67	10.416,67	10.416,67	10.416,67	10.416,67	10.416,67	10.416,67	10.416,67	10.416,67	10.416,67	10.416,63	125.000,00		
95.000,00	7.916,67	7.916,67	7.916,67	7.916,67	7.916,67	7.916,67	7.916,67	7.916,67	7.916,67	7.916,67	7.916,67	7.916,67	7.916,63	95.000,00		
CONTRIBUIÇÕES PATRONAIS	52.250,00															
52.250,00	4.354,17	4.354,17	4.354,17	4.354,17	4.354,17	4.354,17	4.354,17	4.354,17	4.354,17	4.354,17	4.354,17	4.354,17	4.354,13	52.250,00		
303 Saude - Receitas Vinculadas (EC 290/00 - 15%)	47.250,00	3.937,50	3.937,50	3.937,50	3.937,50	3.937,50	3.937,50	3.937,50	3.937,50	3.937,50	3.937,50	3.937,50	3.937,50	47.250,00		
49403 Bloco de Custeio das Ações e Serviços Públicos de Saúde - Federal - ACE	5.000,00	416,67	416,67	416,67	416,67	416,67	416,67	416,67	416,67	416,67	416,67	416,67	416,63	5.000,00		
OUTRAS DESPESAS VARIÁVEIS - PESSOAL CIVIL	5.000,00	416,67	416,67	416,67	416,67	416,67	416,67	416,67	416,67	416,67	416,67	416,67	416,63	5.000,00		
5.000,00	416,67	416,67	416,67	416,67	416,67	416,67	416,67	416,67	416,67	416,67	416,67	416,67	416,63	5.000,00		
303 Saude - Receitas Vinculadas (EC 290/00 - 15%)	5.000,00	416,67	416,67	416,67	416,67	416,67	416,67	416,67	416,67	416,67	416,67	416,67	416,63	5.000,00		
11.002.10.305.0009.2.210.3.1.90.16.00.00.	1.000,00	83,33	83,33	83,33	83,33	83,33	83,33	83,33	83,33	83,33	83,33	83,33	83,33	83,37	1.000,00	
INDENIZACÕES E RESTITUÇÕES TRABALHISTAS	1.000,00															



**PREFEITURA MUNICIPAL DE IBEMA**  
Estado do Paraná  
Exercício 2024



**PROGRAMAÇÃO FINANCEIRA POR CATEGORIA ECONÔMICA**  
Consolidado

Despesa	Previsão	PROGRAMAÇÃO												Total		
		Janeiro	Fevereiro	Março	Abril	Maior	Junho	Julho	Agosto	Setembro	Outubro	Novembro	Dezembro			
303 Saude - Receitas Vinculadas (EC 29/00 - 15%)	1.000,00	83,33	83,33	83,33	83,33	83,33	83,33	83,33	83,33	83,33	83,33	83,33	83,33	83,33	83,33	1.000,00
11.002.10.305.0009.2.210.3.3.00.00.00.00.	18.000,00	1.500,00	1.500,00	1.500,00	1.500,00	1.500,00	1.500,00	1.500,00	1.500,00	1.500,00	1.500,00	1.500,00	1.500,00	1.500,00	1.500,00	18.000,00
11.002.10.305.0009.2.210.3.3.90.00.00.00.	18.000,00	1.500,00	1.500,00	1.500,00	1.500,00	1.500,00	1.500,00	1.500,00	1.500,00	1.500,00	1.500,00	1.500,00	1.500,00	1.500,00	1.500,00	18.000,00
494 Bloco de Custeio das Ações e Serviços Públicos de Saúde - Federal	13.000,00	1.083,33	1.083,33	1.083,33	1.083,33	1.083,33	1.083,33	1.083,33	1.083,33	1.083,33	1.083,33	1.083,33	1.083,33	1.083,33	1.083,33	13.000,00
11.002.10.305.0009.2.210.3.3.90.00.00.00.	13.000,00	1.083,33	1.083,33	1.083,33	1.083,33	1.083,33	1.083,33	1.083,33	1.083,33	1.083,33	1.083,33	1.083,33	1.083,33	1.083,33	1.083,33	13.000,00
OUTROS SERVIÇOS DE TERCEIROS - PESSOA JURÍDICA	5.000,00	416,67	416,67	416,67	416,67	416,67	416,67	416,67	416,67	416,67	416,67	416,67	416,67	416,67	416,67	5.000,00
303 Saude - Receitas Vinculadas (EC 29/00 - 15%)	5.000,00	416,67	416,67	416,67	416,67	416,67	416,67	416,67	416,67	416,67	416,67	416,67	416,67	416,67	416,67	5.000,00
11.002.10.305.0009.2.210.4.0.00.00.00.00.	5.000,00	416,67	416,67	416,67	416,67	416,67	416,67	416,67	416,67	416,67	416,67	416,67	416,67	416,67	416,67	5.000,00
DESPESAS DE CAPITAL	1.000,00	83,33	83,33	83,33	83,33	83,33	83,33	83,33	83,33	83,33	83,33	83,33	83,33	83,33	83,33	1.000,00
303 Saude - Receitas Vinculadas (EC 29/00 - 15%)	1.000,00	83,33	83,33	83,33	83,33	83,33	83,33	83,33	83,33	83,33	83,33	83,33	83,33	83,33	83,33	1.000,00
11.002.10.305.0009.2.210.4.4.90.00.00.00.	1.000,00	83,33	83,33	83,33	83,33	83,33	83,33	83,33	83,33	83,33	83,33	83,33	83,33	83,33	83,33	1.000,00
11.002.10.305.0009.2.210.4.4.90.52.00.00.	1.000,00	83,33	83,33	83,33	83,33	83,33	83,33	83,33	83,33	83,33	83,33	83,33	83,33	83,33	83,33	1.000,00
303 Saude - Receitas Vinculadas (EC 29/00 - 15%)	1.000,00	83,33	83,33	83,33	83,33	83,33	83,33	83,33	83,33	83,33	83,33	83,33	83,33	83,33	83,33	1.000,00
11.003.10.302.0009.2.211.3.1.00.00.00.00.	1.000,00	83,33	83,33	83,33	83,33	83,33	83,33	83,33	83,33	83,33	83,33	83,33	83,33	83,33	83,33	1.000,00
11.003.10.302.0009.2.211.3.1.00.00.00.00.	1.000,00	83,33	83,33	83,33	83,33	83,33	83,33	83,33	83,33	83,33	83,33	83,33	83,33	83,33	83,33	1.000,00
Divisão de Atendimento M.A.C. Hospitalar e Amb.	2.921.575,22	243.464,60	243.464,60	243.464,60	243.464,60	243.464,60	243.464,60	243.464,60	243.464,60	243.464,60	243.464,60	243.464,60	243.464,60	243.464,60	243.464,60	2.921.575,22
Saúde	2.921.575,22	243.464,60	243.464,60	243.464,60	243.464,60	243.464,60	243.464,60	243.464,60	243.464,60	243.464,60	243.464,60	243.464,60	243.464,60	243.464,60	243.464,60	2.921.575,22
Assistência Hospitalar e Ambulatorial	2.921.575,22	243.464,60	243.464,60	243.464,60	243.464,60	243.464,60	243.464,60	243.464,60	243.464,60	243.464,60	243.464,60	243.464,60	243.464,60	243.464,60	243.464,60	2.921.575,22
Saúde e Qualidade de Vida	2.921.575,22	243.464,60	243.464,60	243.464,60	243.464,60	243.464,60	243.464,60	243.464,60	243.464,60	243.464,60	243.464,60	243.464,60	243.464,60	243.464,60	243.464,60	2.921.575,22
Criação do Hospital Municipal	2.921.575,22	243.464,60	243.464,60	243.464,60	243.464,60	243.464,60	243.464,60	243.464,60	243.464,60	243.464,60	243.464,60	243.464,60	243.464,60	243.464,60	243.464,60	2.921.575,22
DESPESAS CORRENTES	2.921.575,22	243.464,60	243.464,60	243.464,60	243.464,60	243.464,60	243.464,60	243.464,60	243.464,60	243.464,60	243.464,60	243.464,60	243.464,60	243.464,60	243.464,60	2.921.575,22
11.003.10.302.0009.2.211.3.1.00.00.00.00.	2.920.575,22	243.381,27	243.381,27	243.381,27	243.381,27	243.381,27	243.381,27	243.381,27	243.381,27	243.381,27	243.381,27	243.381,27	243.381,27	243.381,27	243.381,27	2.920.575,22
PESSOAL E ENCARGOS SOCIAIS	1.130.300,00	94.191,67	94.191,67	94.191,67	94.191,67	94.191,67	94.191,67	94.191,67	94.191,67	94.191,67	94.191,67	94.191,67	94.191,67	94.191,67	94.191,67	1.130.300,00
11.003.10.302.0009.2.211.3.1.90.00.00.00.	1.130.300,00	94.191,67	94.191,67	94.191,67	94.191,67	94.191,67	94.191,67	94.191,67	94.191,67	94.191,67	94.191,67	94.191,67	94.191,67	94.191,67	94.191,67	1.130.300,00
APLICAÇÕES DIRETAS	1.130.300,00	94.191,67	94.191,67	94.191,67	94.191,67	94.191,67	94.191,67	94.191,67	94.191,67	94.191,67	94.191,67	94.191,67	94.191,67	94.191,67	94.191,67	1.130.300,00



PREFEITURA MUNICIPAL DE IBEMA  
Estado do Paraná  
Exercício 2024

PROGRAMAÇÃO FINANCEIRA POR CATEGORIA ECONÔMICA  
Consolidado

Despesa	Previsto	PROGRAMAÇÃO												Total		
		Janeiro	Fevereiro	Março	Abril	Maior	Junho	Julho	Agosto	Setembro	Outubro	Novembro	Dezembro			
11.003.10.302.0009.2.211.3.1.90.11.00.00.		VENCIMENTOS E VANTAGENS FIXAS - PESSOAL CIVIL														
303 Saude - Receitas Vinculadas (EC 29000 - 15%)	830.000,00	69.166,67	69.166,67	69.166,67	69.166,67	69.166,67	69.166,67	69.166,67	69.166,67	69.166,67	69.166,67	69.166,67	69.166,67	69.166,67	69.166,67	830.000,00
11.003.10.302.0009.2.211.3.1.90.13.00.00.		CONTRIBUIÇÕES PATRONAIS														
303 Saude - Receitas Vinculadas (EC 29000 - 15%)	195.300,00	16.275,00	16.275,00	16.275,00	16.275,00	16.275,00	16.275,00	16.275,00	16.275,00	16.275,00	16.275,00	16.275,00	16.275,00	16.275,00	16.275,00	195.300,00
11.003.10.302.0009.2.211.3.1.90.16.00.00.		OUTRAS DESPESAS VARIÁVEIS - PESSOAL CIVIL														
303 Saude - Receitas Vinculadas (EC 29000 - 15%)	100.000,00	8.333,33	8.333,33	8.333,33	8.333,33	8.333,33	8.333,33	8.333,33	8.333,33	8.333,33	8.333,33	8.333,33	8.333,33	8.333,33	8.333,33	100.000,00
11.003.10.302.0009.2.211.3.1.90.94.00.00.		INDENIZAÇÕES E RESTITUIÇÕES TRABALHISTAS														
303 Saude - Receitas Vinculadas (EC 29000 - 15%)	5.000,00	416,67	416,67	416,67	416,67	416,67	416,67	416,67	416,67	416,67	416,67	416,67	416,67	416,67	416,67	5.000,00
11.003.10.302.0009.2.211.3.3.00.00.00.00.		OUTRAS DESPESAS CORRENTES														
11.003.10.302.0009.2.211.3.3.00.00.00.00.		APLICAÇÕES DIRETAS														
11.003.10.302.0009.2.211.3.3.00.30.00.00.		MATERIAL DE CONSUMO														
303 Saude - Receitas Vinculadas (EC 29000 - 15%)	200.000,00	16.666,67	16.666,67	16.666,67	16.666,67	16.666,67	16.666,67	16.666,67	16.666,67	16.666,67	16.666,67	16.666,67	16.666,67	16.666,67	16.666,67	200.000,00
369 Serviços Prestados SUS	150.000,00	12.500,00	12.500,00	12.500,00	12.500,00	12.500,00	12.500,00	12.500,00	12.500,00	12.500,00	12.500,00	12.500,00	12.500,00	12.500,00	12.500,00	150.000,00
11.003.10.302.0009.2.211.3.3.00.36.00.00.		OUTROS SERVIÇOS DE TERCEIROS - PESSOA FÍSICA														
303 Saude - Receitas Vinculadas (EC 29000 - 15%)	47.000,00	3.916,67	3.916,67	3.916,67	3.916,67	3.916,67	3.916,67	3.916,67	3.916,67	3.916,67	3.916,67	3.916,67	3.916,67	3.916,67	3.916,67	47.000,00
11.003.10.302.0009.2.211.3.3.00.39.00.00.		OUTROS SERVIÇOS DE TERCEIROS - PESSOA JURÍDICA														
303 Saude - Receitas Vinculadas (EC 29000 - 15%)	1.526.875,22	127.239,60	127.239,60	127.239,60	127.239,60	127.239,60	127.239,60	127.239,60	127.239,60	127.239,60	127.239,60	127.239,60	127.239,60	127.239,60	127.239,60	1.526.875,22
369 Serviços Prestados SUS	1.376.875,22	114.739,60	114.739,60	114.739,60	114.739,60	114.739,60	114.739,60	114.739,60	114.739,60	114.739,60	114.739,60	114.739,60	114.739,60	114.739,60	114.739,60	1.376.875,22
11.003.10.302.0009.2.211.3.3.00.40.00.00.		SERVIÇOS DE TECNOLOGIA DA INFORMAÇÃO E COMUNICAÇÃO - PESSOA JURÍDICA														
303 Saude - Receitas Vinculadas (EC 29000 - 15%)	7.000,00	583,33	583,33	583,33	583,33	583,33	583,33	583,33	583,33	583,33	583,33	583,33	583,33	583,33	583,33	7.000,00
369 Serviços Prestados SUS	7.000,00	583,33	583,33	583,33	583,33	583,33	583,33	583,33	583,33	583,33	583,33	583,33	583,33	583,33	583,33	7.000,00
11.003.10.302.0009.2.211.3.3.00.47.00.00.		OBRIGAÇÕES TRIBUTÁRIAS E CONTRIBUTIVAS														
303 Saude - Receitas Vinculadas (EC 29000 - 15%)	9.400,00	783,33	783,33	783,33	783,33	783,33	783,33	783,33	783,33	783,33	783,33	783,33	783,33	783,33	783,33	9.400,00
369 Serviços Prestados SUS	9.400,00	783,33	783,33	783,33	783,33	783,33	783,33	783,33	783,33	783,33	783,33	783,33	783,33	783,33	783,33	9.400,00





**PREFEITURA MUNICIPAL DE IBEMA**  
Estado do Paraná  
Exercício 2024



**PROGRAMAÇÃO FINANCEIRA POR CATEGORIA ECONÔMICA**  
Consolidado

Despesa	Previsão	PROGRAMAÇÃO												Total		
		Janeiro	Fevereiro	Março	Abril	Maior	Junho	Julho	Agosto	Setembro	Outubro	Novembro	Dezembro			
11.003.10.302.0009.2.211.4.0.00.00.00.00.	DESPEAS DE CAPITAL	83,33	83,33	83,33	83,33	83,33	83,33	83,33	83,33	83,33	83,33	83,33	83,33	83,33	83,37	1.000,00
11.003.10.302.0009.2.211.4.4.00.00.00.00.	INVESTIMENTOS	83,33	83,33	83,33	83,33	83,33	83,33	83,33	83,33	83,33	83,33	83,33	83,33	83,33	83,37	1.000,00
11.003.10.302.0009.2.211.4.4.90.00.00.00.	APLICAÇÕES DIRETAS	83,33	83,33	83,33	83,33	83,33	83,33	83,33	83,33	83,33	83,33	83,33	83,33	83,37	1.000,00	
11.003.10.302.0009.2.211.4.4.90.52.00.00.	EQUIPAMENTOS E MATERIAL PERMANENTE	83,33	83,33	83,33	83,33	83,33	83,33	83,33	83,33	83,33	83,33	83,33	83,33	83,37	1.000,00	
303 Saude - Recintos Vinculadas (EC 29/00 - 15%)		83,33	83,33	83,33	83,33	83,33	83,33	83,33	83,33	83,33	83,33	83,33	83,33	83,37	1.000,00	
11.004.00.000.0000.0.0000.0.00.00.00.00.00.	Divisão de Consórcios de Saúde	126.516,68	126.516,68	126.516,68	126.516,68	126.516,68	126.516,68	126.516,68	126.516,68	126.516,68	126.516,68	126.516,68	126.516,68	126.516,68	126.516,68	1.518.200,00
11.004.10.000.0000.0.0000.0.00.00.00.00.00.	Saúde	1.518.200,00	126.516,68	126.516,68	126.516,68	126.516,68	126.516,68	126.516,68	126.516,68	126.516,68	126.516,68	126.516,68	126.516,68	126.516,68	126.516,68	1.518.200,00
11.004.10.301.0000.0.0000.0.00.00.00.00.00.	Atenção Básica	1.518.200,00	126.516,68	126.516,68	126.516,68	126.516,68	126.516,68	126.516,68	126.516,68	126.516,68	126.516,68	126.516,68	126.516,68	126.516,68	126.516,68	1.518.200,00
11.004.10.301.0009.0.0000.0.00.00.00.00.00.	Saúde e Qualidade de Vida	1.518.200,00	126.516,68	126.516,68	126.516,68	126.516,68	126.516,68	126.516,68	126.516,68	126.516,68	126.516,68	126.516,68	126.516,68	126.516,68	126.516,68	1.518.200,00
11.004.10.301.0009.2.212.0.0.00.00.00.00.00.	Gestão de Consórcio - CISOP	910.000,00	75.833,33	75.833,33	75.833,33	75.833,33	75.833,33	75.833,33	75.833,33	75.833,33	75.833,33	75.833,33	75.833,33	75.833,37	910.000,00	
11.004.10.301.0009.2.212.3.0.00.00.00.00.00.	DESPESAS CORRENTES	900.000,00	75.000,00	75.000,00	75.000,00	75.000,00	75.000,00	75.000,00	75.000,00	75.000,00	75.000,00	75.000,00	75.000,00	75.000,00	900.000,00	
11.004.10.301.0009.2.212.3.1.00.00.00.00.00.	PESSOAL E ENCARGOS SOCIAIS	150.000,00	12.500,00	12.500,00	12.500,00	12.500,00	12.500,00	12.500,00	12.500,00	12.500,00	12.500,00	12.500,00	12.500,00	12.500,00	150.000,00	
11.004.10.301.0009.2.212.3.1.71.00.00.00.00.	TRANSFERÊNCIAS A CONSÓRCIOS PÚBLICOS MEDIANTE CONTRATO DE RATEIO	150.000,00	12.500,00	12.500,00	12.500,00	12.500,00	12.500,00	12.500,00	12.500,00	12.500,00	12.500,00	12.500,00	12.500,00	12.500,00	150.000,00	
11.004.10.301.0009.2.212.3.1.71.70.00.00.00.	RATEIO PELA PARTICIPAÇÃO EM CONSÓRCIO PÚBLICO	150.000,00	12.500,00	12.500,00	12.500,00	12.500,00	12.500,00	12.500,00	12.500,00	12.500,00	12.500,00	12.500,00	12.500,00	12.500,00	150.000,00	
303 Saude - Recintos Vinculadas (EC 29/00 - 15%)		150.000,00	12.500,00	12.500,00	12.500,00	12.500,00	12.500,00	12.500,00	12.500,00	12.500,00	12.500,00	12.500,00	12.500,00	12.500,00	150.000,00	
11.004.10.301.0009.2.212.3.3.00.00.00.00.00.	OUTRAS DESPESAS CORRENTES	750.000,00	62.500,00	62.500,00	62.500,00	62.500,00	62.500,00	62.500,00	62.500,00	62.500,00	62.500,00	62.500,00	62.500,00	62.500,00	750.000,00	
11.004.10.301.0009.2.212.3.3.71.00.00.00.00.	TRANSFERÊNCIAS A CONSÓRCIOS PÚBLICOS MEDIANTE CONTRATO DE RATEIO	750.000,00	62.500,00	62.500,00	62.500,00	62.500,00	62.500,00	62.500,00	62.500,00	62.500,00	62.500,00	62.500,00	62.500,00	62.500,00	750.000,00	
11.004.10.301.0009.2.212.3.3.71.70.00.00.00.	RATEIO PELA PARTICIPAÇÃO EM CONSÓRCIO PÚBLICO	750.000,00	62.500,00	62.500,00	62.500,00	62.500,00	62.500,00	62.500,00	62.500,00	62.500,00	62.500,00	62.500,00	62.500,00	62.500,00	750.000,00	
303 Saude - Recintos Vinculadas (EC 29/00 - 15%)		750.000,00	62.500,00	62.500,00	62.500,00	62.500,00	62.500,00	62.500,00	62.500,00	62.500,00	62.500,00	62.500,00	62.500,00	62.500,00	750.000,00	
11.004.10.301.0009.2.212.4.0.00.00.00.00.00.	DESPESAS DE CAPITAL	10.000,00	833,33	833,33	833,33	833,33	833,33	833,33	833,33	833,33	833,33	833,33	833,33	833,37	10.000,00	



**PREFEITURA MUNICIPAL DE IBEMA**  
**Estado do Paraná**  
**Exercício 2024**



**PROGRAMAÇÃO FINANCEIRA POR CATEGORIA ECONÔMICA**

**Consolidado**

**PROGRAMAÇÃO**

Despesa	Previsão	Janeiro	Fevereiro	Março	Abril	Maió	Junho	Julho	Agosto	Setembro	Outubro	Novembro	Dezembro	Total
11.004.10.301.0009.2.212.4.4.00.00.00.00.	INVESTIMENTOS	833.33	833.33	833.33	833.33	833.33	833.33	833.33	833.33	833.33	833.33	833.33	833.37	10.000,00
11.004.10.301.0009.2.212.4.4.71.00.00.00.	TRANSFERÊNCIAS A CONSÓRCIOS PÚBLICOS MEDIANTE CONTRATO DE RATEIO	10.000,00	833.33	833.33	833.33	833.33	833.33	833.33	833.33	833.33	833.33	833.33	833.37	10.000,00
11.004.10.301.0009.2.212.4.4.71.70.00.00.	RATEIO PELA PARTICIPAÇÃO EM CONSÓRCIO PÚBLICO	10.000,00	833.33	833.33	833.33	833.33	833.33	833.33	833.33	833.33	833.33	833.33	833.37	10.000,00
303 Saude - Receitas Vinculadas (EC 29/00 - 15%)		10.000,00	833.33	833.33	833.33	833.33	833.33	833.33	833.33	833.33	833.33	833.33	833.37	10.000,00
11.004.10.301.0009.2.213.0.0.00.00.00.00.	Gestão do Consórcio - CONSAMU	408.200,00	34.016,68	34.016,68	34.016,68	34.016,68	34.016,68	34.016,68	34.016,68	34.016,68	34.016,68	34.016,68	34.016,52	408.200,00
11.004.10.301.0009.2.213.3.0.00.00.00.00.	DESPESAS CORRENTES	402.690,00	33.550,01	33.550,01	33.550,01	33.550,01	33.550,01	33.550,01	33.550,01	33.550,01	33.550,01	33.550,01	33.549,89	402.690,00
11.004.10.301.0009.2.213.3.1.00.00.00.00.	PESSOAL E ENCARGOS SOCIAIS	314.000,00	26.166,67	26.166,67	26.166,67	26.166,67	26.166,67	26.166,67	26.166,67	26.166,67	26.166,67	26.166,67	26.166,63	314.000,00
11.004.10.301.0009.2.213.3.1.71.00.00.00.	TRANSFERÊNCIAS A CONSÓRCIOS PÚBLICOS MEDIANTE CONTRATO DE RATEIO	314.000,00	26.166,67	26.166,67	26.166,67	26.166,67	26.166,67	26.166,67	26.166,67	26.166,67	26.166,67	26.166,67	26.166,63	314.000,00
11.004.10.301.0009.2.213.3.1.71.00.00.00.	RATEIO PELA PARTICIPAÇÃO EM CONSÓRCIO PÚBLICO	314.000,00	26.166,67	26.166,67	26.166,67	26.166,67	26.166,67	26.166,67	26.166,67	26.166,67	26.166,67	26.166,67	26.166,63	314.000,00
303 Saude - Receitas Vinculadas (EC 29/00 - 15%)		314.000,00	26.166,67	26.166,67	26.166,67	26.166,67	26.166,67	26.166,67	26.166,67	26.166,67	26.166,67	26.166,67	26.166,63	314.000,00
70009 REPASSE CONSAMU		129.000,00	10.750,00	10.750,00	10.750,00	10.750,00	10.750,00	10.750,00	10.750,00	10.750,00	10.750,00	10.750,00	10.750,00	129.000,00
11.004.10.301.0009.2.213.3.2.71.00.00.00.	JUROS E ENCARGOS DA DÍVIDA	185.000,00	15.416,67	15.416,67	15.416,67	15.416,67	15.416,67	15.416,67	15.416,67	15.416,67	15.416,67	15.416,67	15.416,63	185.000,00
11.004.10.301.0009.2.213.3.2.71.00.00.00.	TRANSFERÊNCIAS A CONSÓRCIOS PÚBLICOS MEDIANTE CONTRATO DE RATEIO	500,00	41,67	41,67	41,67	41,67	41,67	41,67	41,67	41,67	41,67	41,67	41,63	500,00
11.004.10.301.0009.2.213.3.2.71.00.00.00.	RATEIO PELA PARTICIPAÇÃO EM CONSÓRCIO PÚBLICO	500,00	41,67	41,67	41,67	41,67	41,67	41,67	41,67	41,67	41,67	41,67	41,63	500,00
303 Saude - Receitas Vinculadas (EC 29/00 - 15%)		500,00	41,67	41,67	41,67	41,67	41,67	41,67	41,67	41,67	41,67	41,67	41,63	500,00
11.004.10.301.0009.2.213.3.3.00.00.00.00.	OUTRAS DESPESAS CORRENTES	88.100,00	7.341,67	7.341,67	7.341,67	7.341,67	7.341,67	7.341,67	7.341,67	7.341,67	7.341,67	7.341,67	7.341,63	88.100,00
11.004.10.301.0009.2.213.3.3.71.00.00.00.	TRANSFERÊNCIAS A CONSÓRCIOS PÚBLICOS MEDIANTE CONTRATO DE RATEIO	88.100,00	7.341,67	7.341,67	7.341,67	7.341,67	7.341,67	7.341,67	7.341,67	7.341,67	7.341,67	7.341,67	7.341,63	88.100,00
11.004.10.301.0009.2.213.3.3.71.70.00.00.	RATEIO PELA PARTICIPAÇÃO EM CONSÓRCIO PÚBLICO	88.100,00	7.341,67	7.341,67	7.341,67	7.341,67	7.341,67	7.341,67	7.341,67	7.341,67	7.341,67	7.341,67	7.341,63	88.100,00
303 Saude - Receitas Vinculadas (EC 29/00 - 15%)		88.100,00	7.341,67	7.341,67	7.341,67	7.341,67	7.341,67	7.341,67	7.341,67	7.341,67	7.341,67	7.341,67	7.341,63	88.100,00
70009 REPASSE CONSAMU		53.100,00	4.425,00	4.425,00	4.425,00	4.425,00	4.425,00	4.425,00	4.425,00	4.425,00	4.425,00	4.425,00	4.425,00	53.100,00
11.004.10.301.0009.2.213.4.4.00.00.00.00.	DESPESAS DE CAPITAL	35.000,00	2.916,67	2.916,67	2.916,67	2.916,67	2.916,67	2.916,67	2.916,67	2.916,67	2.916,67	2.916,67	2.916,63	35.000,00
11.004.10.301.0009.2.213.4.4.00.00.00.00.	INVESTIMENTOS	5.000,00	466,67	466,67	466,67	466,67	466,67	466,67	466,67	466,67	466,67	466,67	466,63	5.000,00

www.elotech.com.br



**PREFEITURA MUNICIPAL DE IBEMA**  
Estado do Paraná  
Exercício 2024




**PROGRAMAÇÃO FINANCEIRA POR CATEGORIA ECONÔMICA**  
Consolidado

Despesa	Previsão	Janeiro	Fevereiro	Março	Abril	Maior	Junho	Julho	Agosto	Setembro	Outubro	Novembro	Dezembro	Total
11.004.10.301.0009.2.213.4.4.71.00.00.00.	5.100,00	425,00	425,00	425,00	425,00	425,00	425,00	425,00	425,00	425,00	425,00	425,00	425,00	5.100,00
	TRANSFERÊNCIAS A CONSORCIOS PÚBLICOS MEDIANTE CONTRATO DE RATEIO													
11.004.10.301.0009.2.213.4.4.71.70.00.00.	5.100,00	425,00	425,00	425,00	425,00	425,00	425,00	425,00	425,00	425,00	425,00	425,00	425,00	5.100,00
	RATEIO PELA PARTICIPAÇÃO EM CONSORCIO PÚBLICO													
302 Saude - Receitas Vinculadas (EC 29/00 - 15%)	5.100,00	425,00	425,00	425,00	425,00	425,00	425,00	425,00	425,00	425,00	425,00	425,00	425,00	5.100,00
11.004.10.301.0009.2.213.4.6.00.00.00.00.	5.100,00	425,00	425,00	425,00	425,00	425,00	425,00	425,00	425,00	425,00	425,00	425,00	425,00	5.100,00
	AMORTIZAÇÃO DA DÍVIDA													
11.004.10.301.0009.2.213.4.6.71.00.00.00.	500,00	41,67	41,67	41,67	41,67	41,67	41,67	41,67	41,67	41,67	41,67	41,67	41,67	500,00
	TRANSFERÊNCIAS A CONSORCIOS PÚBLICOS MEDIANTE CONTRATO DE RATEIO													
11.004.10.301.0009.2.213.4.6.71.70.00.00.	500,00	41,67	41,67	41,67	41,67	41,67	41,67	41,67	41,67	41,67	41,67	41,67	41,67	500,00
	RATEIO PELA PARTICIPAÇÃO EM CONSORCIO PÚBLICO													
303 Saude - Receitas Vinculadas (EC 29/00 - 15%)	500,00	41,67	41,67	41,67	41,67	41,67	41,67	41,67	41,67	41,67	41,67	41,67	41,67	500,00
11.004.10.301.0009.2.214.0.0.00.00.00.00.	500,00	41,67	41,67	41,67	41,67	41,67	41,67	41,67	41,67	41,67	41,67	41,67	41,67	500,00
	Gestão do Consórcio - Paraná Saúde.													
11.004.10.301.0009.2.214.3.0.00.00.00.00.	200.000,00	16.666,67	16.666,67	16.666,67	16.666,67	16.666,67	16.666,67	16.666,67	16.666,67	16.666,67	16.666,67	16.666,67	16.666,67	200.000,00
	DESPESAS CORRENTES													
11.004.10.301.0009.2.214.3.3.00.00.00.00.	200.000,00	16.666,67	16.666,67	16.666,67	16.666,67	16.666,67	16.666,67	16.666,67	16.666,67	16.666,67	16.666,67	16.666,67	16.666,67	200.000,00
	OUTRAS DESPESAS CORRENTES													
11.004.10.301.0009.2.214.3.3.71.00.00.00.	200.000,00	16.666,67	16.666,67	16.666,67	16.666,67	16.666,67	16.666,67	16.666,67	16.666,67	16.666,67	16.666,67	16.666,67	16.666,67	200.000,00
	TRANSFERÊNCIAS A CONSORCIOS PÚBLICOS MEDIANTE CONTRATO DE RATEIO													
11.004.10.301.0009.2.214.3.3.71.70.00.00.	200.000,00	16.666,67	16.666,67	16.666,67	16.666,67	16.666,67	16.666,67	16.666,67	16.666,67	16.666,67	16.666,67	16.666,67	16.666,67	200.000,00
	RATEIO PELA PARTICIPAÇÃO EM CONSORCIO PÚBLICO													
303 Saude - Receitas Vinculadas (EC 29/00 - 15%)	200.000,00	16.666,67	16.666,67	16.666,67	16.666,67	16.666,67	16.666,67	16.666,67	16.666,67	16.666,67	16.666,67	16.666,67	16.666,67	200.000,00
12.000.08.000.0000.0.000.0.0.00.00.00.00.	200.000,00	16.666,67	16.666,67	16.666,67	16.666,67	16.666,67	16.666,67	16.666,67	16.666,67	16.666,67	16.666,67	16.666,67	16.666,67	200.000,00
	Fundo Municipal de Assistência Social													
12.001.08.000.0000.0.000.0.0.00.00.00.00.	442.900,00	36.908,33	36.908,33	36.908,33	36.908,33	36.908,33	36.908,33	36.908,33	36.908,33	36.908,33	36.908,33	36.908,33	36.908,33	442.900,00
	Divisão de Proteção Social Básica													
12.001.08.000.0000.0.000.0.0.00.00.00.00.	276.500,00	23.041,66	23.041,66	23.041,66	23.041,66	23.041,66	23.041,66	23.041,66	23.041,66	23.041,66	23.041,66	23.041,66	23.041,66	276.500,00
	Assistência Social													
12.001.08.244.0000.0.000.0.0.00.00.00.00.	276.500,00	23.041,66	23.041,66	23.041,66	23.041,66	23.041,66	23.041,66	23.041,66	23.041,66	23.041,66	23.041,66	23.041,66	23.041,66	276.500,00
	Assistência Comunitária													
12.001.08.244.0010.0.000.0.0.00.00.00.00.	276.500,00	23.041,66	23.041,66	23.041,66	23.041,66	23.041,66	23.041,66	23.041,66	23.041,66	23.041,66	23.041,66	23.041,66	23.041,66	276.500,00
	Bem Estar Social e Viver Feliz Ibema.													
12.001.08.244.0010.2.303.0.0.00.00.00.00.	276.500,00	23.041,66	23.041,66	23.041,66	23.041,66	23.041,66	23.041,66	23.041,66	23.041,66	23.041,66	23.041,66	23.041,66	23.041,66	276.500,00
	Gestão dos Serviços de Proteção Social Básica													
12.001.08.244.0010.2.303.3.0.00.00.00.00.	276.500,00	23.041,66	23.041,66	23.041,66	23.041,66	23.041,66	23.041,66	23.041,66	23.041,66	23.041,66	23.041,66	23.041,66	23.041,66	276.500,00
	DESPESAS CORRENTES													

www.elotech.com.br



**PREFEITURA MUNICIPAL DE IBEMA**  
Estado do Paraná  
Exercício 2024



**PROGRAMAÇÃO FINANCEIRA POR CATEGORIA ECONÔMICA**  
Consolidado

Despesa	Previsão	PROGRAMAÇÃO												Total			
		Jan	Fev	Mar	Abr	Mai	Jun	Jul	Ago	Set	Out	Nov	Dez				
12.001.08.244.0010.2.303.3.3.90.00.00.00.	275.500,00	22.958,33	22.958,33	22.958,33	22.958,33	22.958,33	22.958,33	22.958,33	22.958,33	22.958,33	22.958,33	22.958,33	22.958,33	22.958,33	22.958,33	22.958,37	275.500,00
OUTRAS DESPESAS CORRENTES																	
12.001.08.244.0010.2.303.3.3.90.00.00.00.	275.500,00	22.958,33	22.958,33	22.958,33	22.958,33	22.958,33	22.958,33	22.958,33	22.958,33	22.958,33	22.958,33	22.958,33	22.958,33	22.958,33	22.958,33	22.958,37	275.500,00
APLICAÇÕES DIRETAS																	
12.001.08.244.0010.2.303.3.3.90.30.00.00.	275.500,00	22.958,33	22.958,33	22.958,33	22.958,33	22.958,33	22.958,33	22.958,33	22.958,33	22.958,33	22.958,33	22.958,33	22.958,33	22.958,33	22.958,33	22.958,37	275.500,00
MATERIAL DE CONSUMO																	
934 BLOCO DA PROTEÇÃO SOCIAL BÁSICA	140.000,00	11.666,67	11.666,67	11.666,67	11.666,67	11.666,67	11.666,67	11.666,67	11.666,67	11.666,67	11.666,67	11.666,67	11.666,67	11.666,67	11.666,67	11.666,63	140.000,00
940 BLOCO DA GESTÃO DO PROGRAMA BOLSA FAMÍLIA E CADASTRO ÚNICO	45.000,00	3.750,00	3.750,00	3.750,00	3.750,00	3.750,00	3.750,00	3.750,00	3.750,00	3.750,00	3.750,00	3.750,00	3.750,00	3.750,00	3.750,00	3.750,00	45.000,00
1000 Recursos Ordinários (Livres)	15.000,00	1.250,00	1.250,00	1.250,00	1.250,00	1.250,00	1.250,00	1.250,00	1.250,00	1.250,00	1.250,00	1.250,00	1.250,00	1.250,00	1.250,00	1.250,00	15.000,00
12.001.08.244.0010.2.303.3.3.90.33.00.00.	80.000,00	6.666,67	6.666,67	6.666,67	6.666,67	6.666,67	6.666,67	6.666,67	6.666,67	6.666,67	6.666,67	6.666,67	6.666,67	6.666,67	6.666,67	6.666,63	80.000,00
PASSAGENS E DESPESAS COM LOCOMOÇÃO																	
934 BLOCO DA PROTEÇÃO SOCIAL BÁSICA	1.500,00	125,00	125,00	125,00	125,00	125,00	125,00	125,00	125,00	125,00	125,00	125,00	125,00	125,00	125,00	125,00	1.500,00
1000 Recursos Ordinários (Livres)	500,00	41,67	41,67	41,67	41,67	41,67	41,67	41,67	41,67	41,67	41,67	41,67	41,67	41,67	41,67	41,63	500,00
12.001.08.244.0010.2.303.3.3.90.36.00.00.	1.000,00	83,33	83,33	83,33	83,33	83,33	83,33	83,33	83,33	83,33	83,33	83,33	83,33	83,33	83,33	83,37	1.000,00
OUTROS SERVIÇOS DE TERCEIROS - PESSOA FÍSICA																	
934 BLOCO DA PROTEÇÃO SOCIAL BÁSICA	31.000,00	2.583,33	2.583,33	2.583,33	2.583,33	2.583,33	2.583,33	2.583,33	2.583,33	2.583,33	2.583,33	2.583,33	2.583,33	2.583,33	2.583,37	2.583,37	31.000,00
1000 Recursos Ordinários (Livres)	5.000,00	416,67	416,67	416,67	416,67	416,67	416,67	416,67	416,67	416,67	416,67	416,67	416,67	416,67	416,63	416,63	5.000,00
940 BLOCO DA GESTÃO DO PROGRAMA BOLSA FAMÍLIA E CADASTRO ÚNICO	1.000,00	83,33	83,33	83,33	83,33	83,33	83,33	83,33	83,33	83,33	83,33	83,33	83,33	83,33	83,37	83,37	1.000,00
1000 Recursos Ordinários (Livres)	25.000,00	2.083,33	2.083,33	2.083,33	2.083,33	2.083,33	2.083,33	2.083,33	2.083,33	2.083,33	2.083,33	2.083,33	2.083,33	2.083,33	2.083,37	2.083,37	25.000,00
12.001.08.244.0010.2.303.3.3.90.39.00.00.	84.500,00	7.041,66	7.041,66	7.041,66	7.041,66	7.041,66	7.041,66	7.041,66	7.041,66	7.041,66	7.041,66	7.041,66	7.041,66	7.041,66	7.041,74	7.041,74	84.500,00
934 BLOCO DA PROTEÇÃO SOCIAL BÁSICA	34.500,00	2.875,00	2.875,00	2.875,00	2.875,00	2.875,00	2.875,00	2.875,00	2.875,00	2.875,00	2.875,00	2.875,00	2.875,00	2.875,00	2.875,00	2.875,00	34.500,00
940 BLOCO DA GESTÃO DO PROGRAMA BOLSA FAMÍLIA E CADASTRO ÚNICO	10.000,00	833,33	833,33	833,33	833,33	833,33	833,33	833,33	833,33	833,33	833,33	833,33	833,33	833,33	833,37	833,37	10.000,00
1000 Recursos Ordinários (Livres)	40.000,00	3.333,33	3.333,33	3.333,33	3.333,33	3.333,33	3.333,33	3.333,33	3.333,33	3.333,33	3.333,33	3.333,33	3.333,33	3.333,33	3.333,37	3.333,37	40.000,00
12.001.08.244.0010.2.303.3.3.90.40.00.00.	16.500,00	1.375,00	1.375,00	1.375,00	1.375,00	1.375,00	1.375,00	1.375,00	1.375,00	1.375,00	1.375,00	1.375,00	1.375,00	1.375,00	1.375,00	1.375,00	16.500,00
SERVIÇOS DE TECNOLOGIA DA INFORMAÇÃO E COMUNICAÇÃO - PESSOA JURÍDICA																	
934 BLOCO DA PROTEÇÃO SOCIAL BÁSICA	5.000,00	416,67	416,67	416,67	416,67	416,67	416,67	416,67	416,67	416,67	416,67	416,67	416,67	416,67	416,63	416,63	5.000,00
940 BLOCO DA GESTÃO DO PROGRAMA BOLSA FAMÍLIA E CADASTRO ÚNICO	4.000,00	333,33	333,33	333,33	333,33	333,33	333,33	333,33	333,33	333,33	333,33	333,33	333,33	333,37	333,37	333,37	4.000,00
1000 Recursos Ordinários (Livres)	7.500,00	625,00	625,00	625,00	625,00	625,00	625,00	625,00	625,00	625,00	625,00	625,00	625,00	625,00	625,00	625,00	7.500,00
12.001.08.244.0010.2.303.3.3.90.47.00.00.																	
OBRIGAÇÕES TRIBUTÁRIAS E CONTRIBUTIVAS																	



**PREFEITURA MUNICIPAL DE IBEMA**  
Estado do Paraná  
Exercício 2024

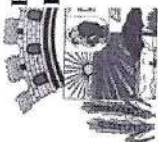


**PROGRAMAÇÃO FINANCEIRA POR CATEGORIA ECONÔMICA**  
Consolidado

Despesa	Previsto	PROGRAMAÇÃO												Total		
		Janeiro	Fevereiro	Março	Abril	Maior	Junho	Julho	Agosto	Setembro	Outubro	Novembro	Dezembro			
1000 Recursos Ordinários (Livres)	2.000,00	166,67	166,67	166,67	166,67	166,67	166,67	166,67	166,67	166,67	166,67	166,67	166,67	166,67	166,67	2.000,00
12.001.08.244.0010.2.303.4.0.00.00.00.00.	2.000,00	166,67	166,67	166,67	166,67	166,67	166,67	166,67	166,67	166,67	166,67	166,67	166,67	166,67	166,67	2.000,00
DESPESAS DE CAPITAL	1.000,00	83,33	83,33	83,33	83,33	83,33	83,33	83,33	83,33	83,33	83,33	83,33	83,33	83,33	83,33	1.000,00
12.001.08.244.0010.2.303.4.4.00.00.00.00.	1.000,00	83,33	83,33	83,33	83,33	83,33	83,33	83,33	83,33	83,33	83,33	83,33	83,33	83,33	83,33	1.000,00
INVESTIMENTOS	1.000,00	83,33	83,33	83,33	83,33	83,33	83,33	83,33	83,33	83,33	83,33	83,33	83,33	83,33	83,33	1.000,00
12.001.08.244.0010.2.303.4.4.90.00.00.00.	1.000,00	83,33	83,33	83,33	83,33	83,33	83,33	83,33	83,33	83,33	83,33	83,33	83,33	83,33	83,33	1.000,00
APLICAÇÕES DIRETAS	1.000,00	83,33	83,33	83,33	83,33	83,33	83,33	83,33	83,33	83,33	83,33	83,33	83,33	83,33	83,33	1.000,00
12.001.08.244.0010.2.303.4.4.90.00.00.00.	1.000,00	83,33	83,33	83,33	83,33	83,33	83,33	83,33	83,33	83,33	83,33	83,33	83,33	83,33	83,33	1.000,00
EQUIPAMENTOS E MATERIAL PERMANENTE	1.000,00	83,33	83,33	83,33	83,33	83,33	83,33	83,33	83,33	83,33	83,33	83,33	83,33	83,33	83,33	1.000,00
12.001.08.244.0010.2.303.4.4.90.00.00.00.	1.000,00	83,33	83,33	83,33	83,33	83,33	83,33	83,33	83,33	83,33	83,33	83,33	83,33	83,33	83,33	1.000,00
1000 Recursos Ordinários (Livres)	1.000,00	83,33	83,33	83,33	83,33	83,33	83,33	83,33	83,33	83,33	83,33	83,33	83,33	83,33	83,33	1.000,00
12.002.08.242.0000.0.000.0.0.00.00.00.00.	1.000,00	83,33	83,33	83,33	83,33	83,33	83,33	83,33	83,33	83,33	83,33	83,33	83,33	83,33	83,33	1.000,00
Divisão de Proteção Social Especial	46.400,00	3.866,67	3.866,67	3.866,67	3.866,67	3.866,67	3.866,67	3.866,67	3.866,67	3.866,67	3.866,67	3.866,67	3.866,67	3.866,67	46.400,00	
12.002.08.242.0000.0.000.0.0.00.00.00.00.	46.400,00	3.866,67	3.866,67	3.866,67	3.866,67	3.866,67	3.866,67	3.866,67	3.866,67	3.866,67	3.866,67	3.866,67	3.866,67	3.866,67	46.400,00	
Assistência Social	46.400,00	3.866,67	3.866,67	3.866,67	3.866,67	3.866,67	3.866,67	3.866,67	3.866,67	3.866,67	3.866,67	3.866,67	3.866,67	3.866,67	46.400,00	
12.002.08.242.0000.0.000.0.0.00.00.00.00.	46.400,00	3.866,67	3.866,67	3.866,67	3.866,67	3.866,67	3.866,67	3.866,67	3.866,67	3.866,67	3.866,67	3.866,67	3.866,67	3.866,67	46.400,00	
Assistência ao Portador de Deficiência	0,00	0,00	0,00	0,00	0,00	0,00	0,00	0,00	0,00	0,00	0,00	0,00	0,00	0,00	0,00	
12.002.08.242.0010.0.000.0.0.00.00.00.00.	0,00	0,00	0,00	0,00	0,00	0,00	0,00	0,00	0,00	0,00	0,00	0,00	0,00	0,00	0,00	
Bem Estar Social e Viver Feliz Ibema	0,00	0,00	0,00	0,00	0,00	0,00	0,00	0,00	0,00	0,00	0,00	0,00	0,00	0,00	0,00	
12.002.08.242.0010.1.009.0.0.00.00.00.00.	0,00	0,00	0,00	0,00	0,00	0,00	0,00	0,00	0,00	0,00	0,00	0,00	0,00	0,00	0,00	
Aquisição de Veículo para o FMAS	0,00	0,00	0,00	0,00	0,00	0,00	0,00	0,00	0,00	0,00	0,00	0,00	0,00	0,00	0,00	
12.002.08.242.0010.1.009.0.0.00.00.00.00.	0,00	0,00	0,00	0,00	0,00	0,00	0,00	0,00	0,00	0,00	0,00	0,00	0,00	0,00	0,00	
DESPESAS DE CAPITAL	0,00	0,00	0,00	0,00	0,00	0,00	0,00	0,00	0,00	0,00	0,00	0,00	0,00	0,00	0,00	
12.002.08.242.0010.1.009.4.0.00.00.00.00.	0,00	0,00	0,00	0,00	0,00	0,00	0,00	0,00	0,00	0,00	0,00	0,00	0,00	0,00	0,00	
INVESTIMENTOS	0,00	0,00	0,00	0,00	0,00	0,00	0,00	0,00	0,00	0,00	0,00	0,00	0,00	0,00	0,00	
12.002.08.242.0010.1.009.4.0.00.00.00.00.	0,00	0,00	0,00	0,00	0,00	0,00	0,00	0,00	0,00	0,00	0,00	0,00	0,00	0,00	0,00	
APLICAÇÕES DIRETAS	0,00	0,00	0,00	0,00	0,00	0,00	0,00	0,00	0,00	0,00	0,00	0,00	0,00	0,00	0,00	
12.002.08.242.0010.1.009.4.4.90.00.00.00.	0,00	0,00	0,00	0,00	0,00	0,00	0,00	0,00	0,00	0,00	0,00	0,00	0,00	0,00	0,00	
EQUIPAMENTOS E MATERIAL PERMANENTE	0,00	0,00	0,00	0,00	0,00	0,00	0,00	0,00	0,00	0,00	0,00	0,00	0,00	0,00	0,00	
12.002.08.242.0010.1.009.4.4.90.00.00.00.	0,00	0,00	0,00	0,00	0,00	0,00	0,00	0,00	0,00	0,00	0,00	0,00	0,00	0,00	0,00	
727 Convênio Estadual - Automóvel Sedan - SEDU - PAM - 2021	46.400,00	3.866,67	3.866,67	3.866,67	3.866,67	3.866,67	3.866,67	3.866,67	3.866,67	3.866,67	3.866,67	3.866,67	3.866,67	3.866,67	46.400,00	
12.002.08.244.0000.0.000.0.0.00.00.00.00.	46.400,00	3.866,67	3.866,67	3.866,67	3.866,67	3.866,67	3.866,67	3.866,67	3.866,67	3.866,67	3.866,67	3.866,67	3.866,67	3.866,67	46.400,00	
1000 Recursos Ordinários (Livres)	46.400,00	3.866,67	3.866,67	3.866,67	3.866,67	3.866,67	3.866,67	3.866,67	3.866,67	3.866,67	3.866,67	3.866,67	3.866,67	3.866,67	46.400,00	
12.002.08.244.0010.2.304.0.0.00.00.00.00.	46.400,00	3.866,67	3.866,67	3.866,67	3.866,67	3.866,67	3.866,67	3.866,67	3.866,67	3.866,67	3.866,67	3.866,67	3.866,67	3.866,67	46.400,00	
DESPESAS CORRENTES	41.400,00	3.450,00	3.450,00	3.450,00	3.450,00	3.450,00	3.450,00	3.450,00	3.450,00	3.450,00	3.450,00	3.450,00	3.450,00	3.450,00	41.400,00	
12.002.08.244.0010.2.304.3.0.00.00.00.00.	41.400,00	3.450,00	3.450,00	3.450,00	3.450,00	3.450,00	3.450,00	3.450,00	3.450,00	3.450,00	3.450,00	3.450,00	3.450,00	3.450,00	41.400,00	



**PREFEITURA MUNICIPAL DE IBEMA**  
Estado do Paraná  
Exercício 2024



**PROGRAMAÇÃO FINANCEIRA POR CATEGORIA ECONÔMICA**  
Consolidado

Despesa	Previsão	Janeiro	Fevereiro	Março	Abril	Maior	Junho	Julho	Agosto	Setembro	Outubro	Novembro	Dezembro	Total
12.002.08.244.0010.2.304.3.3.00.00.00.00.	OUTRAS DESPESAS CORRENTES	3.450,00	3.450,00	3.450,00	3.450,00	3.450,00	3.450,00	3.450,00	3.450,00	3.450,00	3.450,00	3.450,00	3.450,00	41.400,00
12.002.08.244.0010.2.304.3.3.50.00.00.00.	TRANSFERÊNCIAS A INSTITUIÇÕES PRIVADAS SEM FINS LUCRATIVOS	1.666,67	1.666,67	1.666,67	1.666,67	1.666,67	1.666,67	1.666,67	1.666,67	1.666,67	1.666,67	1.666,67	1.666,67	20.000,00
12.002.08.244.0010.2.304.3.3.50.43.00.00.	SUBVENÇÕES SOCIAIS	1.666,67	1.666,67	1.666,67	1.666,67	1.666,67	1.666,67	1.666,67	1.666,67	1.666,67	1.666,67	1.666,67	1.666,67	20.000,00
1000 Recursos Ordinários (Livres)		1.666,67	1.666,67	1.666,67	1.666,67	1.666,67	1.666,67	1.666,67	1.666,67	1.666,67	1.666,67	1.666,67	1.666,67	20.000,00
12.002.08.244.0010.2.304.3.3.90.00.00.00.	APLICAÇÕES DIRETAS	1.783,33	1.783,33	1.783,33	1.783,33	1.783,33	1.783,33	1.783,33	1.783,33	1.783,33	1.783,33	1.783,33	1.783,33	21.400,00
12.002.08.244.0010.2.304.3.3.90.30.00.00.	MATERIAL DE CONSUMO	1.783,33	1.783,33	1.783,33	1.783,33	1.783,33	1.783,33	1.783,33	1.783,33	1.783,33	1.783,33	1.783,33	1.783,33	21.400,00
11.000.00		916,66	916,66	916,66	916,66	916,66	916,66	916,66	916,66	916,66	916,66	916,66	916,66	11.000,00
941 Bloco de Financiamento da Proteção Social Especial de Média e Alta Complexidade		833,33	833,33	833,33	833,33	833,33	833,33	833,33	833,33	833,33	833,33	833,33	833,33	10.000,00
1000 Recursos Ordinários (Livres)		83,33	83,33	83,33	83,33	83,33	83,33	83,33	83,33	83,33	83,33	83,33	83,33	1.000,00
12.002.08.244.0010.2.304.3.3.90.33.00.00.	PASSAGENS E DESPESAS COM LOCOMOÇÃO	83,33	83,33	83,33	83,33	83,33	83,33	83,33	83,33	83,33	83,33	83,33	83,33	1.000,00
1000 Recursos Ordinários (Livres)		83,33	83,33	83,33	83,33	83,33	83,33	83,33	83,33	83,33	83,33	83,33	83,33	1.000,00
12.002.08.244.0010.2.304.3.3.90.36.00.00.	OUTROS SERVIÇOS DE TERCEIROS - PESSOA FÍSICA	166,67	166,67	166,67	166,67	166,67	166,67	166,67	166,67	166,67	166,67	166,67	166,67	2.000,00
1000 Recursos Ordinários (Livres)		166,67	166,67	166,67	166,67	166,67	166,67	166,67	166,67	166,67	166,67	166,67	166,67	2.000,00
12.002.08.244.0010.2.304.3.3.90.39.00.00.	OUTROS SERVIÇOS DE TERCEIROS - PESSOA JURÍDICA	166,67	166,67	166,67	166,67	166,67	166,67	166,67	166,67	166,67	166,67	166,67	166,67	2.000,00
1000 Recursos Ordinários (Livres)		166,67	166,67	166,67	166,67	166,67	166,67	166,67	166,67	166,67	166,67	166,67	166,67	2.000,00
12.002.08.244.0010.2.304.3.3.90.40.00.00.	SERVIÇOS DE TECNOLOGIA DA INFORMAÇÃO E COMUNICAÇÃO - PESSOA JURÍDICA	416,67	416,67	416,67	416,67	416,67	416,67	416,67	416,67	416,67	416,67	416,67	416,67	5.000,00
1000 Recursos Ordinários (Livres)		416,67	416,67	416,67	416,67	416,67	416,67	416,67	416,67	416,67	416,67	416,67	416,67	5.000,00
12.002.08.244.0010.2.304.3.3.90.47.00.00.	OBRIGAÇÕES TRIBUTÁRIAS E CONTRIBUTIVAS	166,67	166,67	166,67	166,67	166,67	166,67	166,67	166,67	166,67	166,67	166,67	166,67	2.000,00
1000 Recursos Ordinários (Livres)		166,67	166,67	166,67	166,67	166,67	166,67	166,67	166,67	166,67	166,67	166,67	166,67	2.000,00
12.002.08.244.0010.2.304.4.4.90.00.00.00.	DESPESAS DE CAPITAL	416,67	416,67	416,67	416,67	416,67	416,67	416,67	416,67	416,67	416,67	416,67	416,67	5.000,00
1000 Recursos Ordinários (Livres)		416,67	416,67	416,67	416,67	416,67	416,67	416,67	416,67	416,67	416,67	416,67	416,67	5.000,00
12.002.08.244.0010.2.304.4.4.90.52.00.00.	INVESTIMENTOS	416,67	416,67	416,67	416,67	416,67	416,67	416,67	416,67	416,67	416,67	416,67	416,67	5.000,00
1000 Recursos Ordinários (Livres)		416,67	416,67	416,67	416,67	416,67	416,67	416,67	416,67	416,67	416,67	416,67	416,67	5.000,00
12.002.08.244.0010.2.304.4.4.90.53.00.00.	APLICAÇÕES DIRETAS	416,67	416,67	416,67	416,67	416,67	416,67	416,67	416,67	416,67	416,67	416,67	416,67	5.000,00
1000 Recursos Ordinários (Livres)		416,67	416,67	416,67	416,67	416,67	416,67	416,67	416,67	416,67	416,67	416,67	416,67	5.000,00
12.002.08.244.0010.2.304.4.4.90.54.00.00.	EQUIPAMENTOS E MATERIAL PERMANENTE	416,67	416,67	416,67	416,67	416,67	416,67	416,67	416,67	416,67	416,67	416,67	416,67	5.000,00
1000 Recursos Ordinários (Livres)		416,67	416,67	416,67	416,67	416,67	416,67	416,67	416,67	416,67	416,67	416,67	416,67	5.000,00
12.003.000.000.0000.0.000.0.0.00.00.00.00.	Divisão de Benef. Eventuais e Sit. de Emergência	10.000,00	10.000,00	10.000,00	10.000,00	10.000,00	10.000,00	10.000,00	10.000,00	10.000,00	10.000,00	10.000,00	10.000,00	120.000,00
120.000.00		10.000,00	10.000,00	10.000,00	10.000,00	10.000,00	10.000,00	10.000,00	10.000,00	10.000,00	10.000,00	10.000,00	10.000,00	120.000,00

www.elotech.com.br



**PREFEITURA MUNICIPAL DE IBEMA**  
Estado do Paraná  
Exercício 2024

**PROGRAMAÇÃO FINANCEIRA POR CATEGORIA ECONÔMICA**  
Consolidado

Despesa	Previsão	PROGRAMAÇÃO												Total		
		Janeiro	Fevereiro	Março	Abril	Maió	Junho	Julho	Agosto	Setembro	Outubro	Novembro	Dezembro			
12.003.08.000.0000.0.000.0.00.00.00.00.00.	Assistência Social	10.000,00	10.000,00	10.000,00	10.000,00	10.000,00	10.000,00	10.000,00	10.000,00	10.000,00	10.000,00	10.000,00	10.000,00	10.000,00	10.000,00	120.000,00
12.003.08.244.0000.0.000.0.00.00.00.00.00.	Assistência Comunitária	10.000,00	10.000,00	10.000,00	10.000,00	10.000,00	10.000,00	10.000,00	10.000,00	10.000,00	10.000,00	10.000,00	10.000,00	10.000,00	10.000,00	120.000,00
12.003.08.244.0010.0.000.0.00.00.00.00.00.	Bem Estar Social & Viver Feliz Ibema	10.000,00	10.000,00	10.000,00	10.000,00	10.000,00	10.000,00	10.000,00	10.000,00	10.000,00	10.000,00	10.000,00	10.000,00	10.000,00	10.000,00	120.000,00
12.003.08.244.0010.2.305.0.00.00.00.00.00.	Gestão dos Benefícios Eventuais e Situações de Emergência	10.000,00	10.000,00	10.000,00	10.000,00	10.000,00	10.000,00	10.000,00	10.000,00	10.000,00	10.000,00	10.000,00	10.000,00	10.000,00	10.000,00	120.000,00
12.003.08.244.0010.2.305.3.00.00.00.00.00.	DESPESAS CORRENTES	10.000,00	10.000,00	10.000,00	10.000,00	10.000,00	10.000,00	10.000,00	10.000,00	10.000,00	10.000,00	10.000,00	10.000,00	10.000,00	10.000,00	120.000,00
12.003.08.244.0010.2.305.3.3.00.00.00.00.00.	OUTRAS DESPESAS CORRENTES	10.000,00	10.000,00	10.000,00	10.000,00	10.000,00	10.000,00	10.000,00	10.000,00	10.000,00	10.000,00	10.000,00	10.000,00	10.000,00	10.000,00	120.000,00
12.003.08.244.0010.2.305.3.3.90.00.00.00.00.	APLICAÇÕES DIRETAS	10.000,00	10.000,00	10.000,00	10.000,00	10.000,00	10.000,00	10.000,00	10.000,00	10.000,00	10.000,00	10.000,00	10.000,00	10.000,00	10.000,00	120.000,00
12.003.08.244.0010.2.305.3.3.90.30.00.00.00.	MATERIAL DE CONSUMO	10.000,00	10.000,00	10.000,00	10.000,00	10.000,00	10.000,00	10.000,00	10.000,00	10.000,00	10.000,00	10.000,00	10.000,00	10.000,00	10.000,00	120.000,00
1000 Recursos Ordinários (Livres)		250,00	250,00	250,00	250,00	250,00	250,00	250,00	250,00	250,00	250,00	250,00	250,00	250,00	250,00	3.000,00
12.003.08.244.0010.2.305.3.3.90.32.00.00.00.	MATERIAL, BEM OU SERVIÇO PARA DISTRIBUIÇÃO GRATUITA	250,00	250,00	250,00	250,00	250,00	250,00	250,00	250,00	250,00	250,00	250,00	250,00	250,00	250,00	3.000,00
1000 Recursos Ordinários (Livres)		8.333,33	8.333,33	8.333,33	8.333,33	8.333,33	8.333,33	8.333,33	8.333,33	8.333,33	8.333,33	8.333,33	8.333,33	8.333,33	8.333,33	100.000,00
12.003.08.244.0010.2.305.3.3.90.33.00.00.00.	PASSAGENS E DESPESAS COM LOCOMOÇÃO	8.333,33	8.333,33	8.333,33	8.333,33	8.333,33	8.333,33	8.333,33	8.333,33	8.333,33	8.333,33	8.333,33	8.333,33	8.333,33	8.333,33	100.000,00
1000 Recursos Ordinários (Livres)		166,67	166,67	166,67	166,67	166,67	166,67	166,67	166,67	166,67	166,67	166,67	166,67	166,67	166,67	2.000,00
12.003.08.244.0010.2.305.3.3.90.39.00.00.00.	OUTROS SERVIÇOS DE TERCEIROS - PESSOA JURÍDICA	166,67	166,67	166,67	166,67	166,67	166,67	166,67	166,67	166,67	166,67	166,67	166,67	166,67	166,67	2.000,00
1000 Recursos Ordinários (Livres)		1.250,00	1.250,00	1.250,00	1.250,00	1.250,00	1.250,00	1.250,00	1.250,00	1.250,00	1.250,00	1.250,00	1.250,00	1.250,00	1.250,00	15.000,00
13.000.08.000.0000.0.000.0.00.00.00.00.00.	Fundo Municipal dos Direitos da Criança e Adol.	1.250,00	1.250,00	1.250,00	1.250,00	1.250,00	1.250,00	1.250,00	1.250,00	1.250,00	1.250,00	1.250,00	1.250,00	1.250,00	1.250,00	15.000,00
13.001.08.000.0000.0.000.0.00.00.00.00.00.	Divisão de Proct. Social Básica à Criança e Adol.	3.150,00	3.150,00	3.150,00	3.150,00	3.150,00	3.150,00	3.150,00	3.150,00	3.150,00	3.150,00	3.150,00	3.150,00	3.150,00	3.150,00	37.800,00
13.001.08.000.0000.0.000.0.00.00.00.00.00.	Assistência Social	1.991,66	1.991,66	1.991,66	1.991,66	1.991,66	1.991,66	1.991,66	1.991,66	1.991,66	1.991,66	1.991,66	1.991,66	1.991,66	1.991,66	23.900,00
13.001.08.243.0000.0.000.0.00.00.00.00.00.	Assistência à Criança e ao Adolescente	1.991,66	1.991,66	1.991,66	1.991,66	1.991,66	1.991,66	1.991,66	1.991,66	1.991,66	1.991,66	1.991,66	1.991,66	1.991,66	1.991,66	23.900,00
13.001.08.243.0000.4.0.000.0.00.00.00.00.00.	Desenvolvendo a Criança Feliz	1.991,66	1.991,66	1.991,66	1.991,66	1.991,66	1.991,66	1.991,66	1.991,66	1.991,66	1.991,66	1.991,66	1.991,66	1.991,66	1.991,66	23.900,00
13.001.08.243.0010.4.6.000.0.00.00.00.00.00.	Gestão dos Serviços de Proteção Social Básica à Criança e Adolescente	1.991,66	1.991,66	1.991,66	1.991,66	1.991,66	1.991,66	1.991,66	1.991,66	1.991,66	1.991,66	1.991,66	1.991,66	1.991,66	1.991,66	23.900,00
13.001.08.243.0010.4.6.001.3.0.00.00.00.00.00.	DESPESAS CORRENTES	1.991,66	1.991,66	1.991,66	1.991,66	1.991,66	1.991,66	1.991,66	1.991,66	1.991,66	1.991,66	1.991,66	1.991,66	1.991,66	1.991,66	23.900,00
1000 Recursos Ordinários (Livres)		1.908,33	1.908,33	1.908,33	1.908,33	1.908,33	1.908,33	1.908,33	1.908,33	1.908,33	1.908,33	1.908,33	1.908,33	1.908,33	1.908,33	22.960,00

www.elotech.com.br




**PREFEITURA MUNICIPAL DE IBEMA**  
Estado do Paraná  
Exercício 2024



**PROGRAMAÇÃO FINANCEIRA POR CATEGORIA ECONÔMICA**  
Consolidado

Despesa	Previsão	Janeiro	Fevereiro	Março	Abril	Maió	Junho	Julho	Agosto	Setembro	Outubro	Novembro	Dezembro	Total
13.001.08.243.0014.6.001.3.3.90.00.00.00.	22.900,00	1.908,33	1.908,33	1.908,33	1.908,33	1.908,33	1.908,33	1.908,33	1.908,33	1.908,33	1.908,33	1.908,33	1.908,33	22.900,00
13.001.08.243.0014.6.001.3.3.90.00.00.00.	22.900,00	1.908,33	1.908,33	1.908,33	1.908,33	1.908,33	1.908,33	1.908,33	1.908,33	1.908,33	1.908,33	1.908,33	1.908,33	22.900,00
13.001.08.243.0014.6.001.3.3.90.30.00.00.	10.000,00	833,33	833,33	833,33	833,33	833,33	833,33	833,33	833,33	833,33	833,33	833,33	833,33	10.000,00
1000 Recursos Ordinários (Livres)	10.000,00	833,33	833,33	833,33	833,33	833,33	833,33	833,33	833,33	833,33	833,33	833,33	833,33	10.000,00
13.001.08.243.0014.6.001.3.3.90.33.00.00.	900,00	41,67	41,67	41,67	41,67	41,67	41,67	41,67	41,67	41,67	41,67	41,67	41,67	900,00
1000 Recursos Ordinários (Livres)	900,00	41,67	41,67	41,67	41,67	41,67	41,67	41,67	41,67	41,67	41,67	41,67	41,67	900,00
13.001.08.243.0014.6.001.3.3.90.36.00.00.	2.000,00	166,67	166,67	166,67	166,67	166,67	166,67	166,67	166,67	166,67	166,67	166,67	166,67	2.000,00
1000 Recursos Ordinários (Livres)	2.000,00	166,67	166,67	166,67	166,67	166,67	166,67	166,67	166,67	166,67	166,67	166,67	166,67	2.000,00
13.001.08.243.0014.6.001.3.3.90.39.00.00.	10.000,00	833,33	833,33	833,33	833,33	833,33	833,33	833,33	833,33	833,33	833,33	833,33	833,33	10.000,00
1000 Recursos Ordinários (Livres)	10.000,00	833,33	833,33	833,33	833,33	833,33	833,33	833,33	833,33	833,33	833,33	833,33	833,33	10.000,00
13.001.08.243.0014.6.001.3.3.90.47.00.00.	400,00	33,33	33,33	33,33	33,33	33,33	33,33	33,33	33,33	33,33	33,33	33,33	33,33	400,00
1000 Recursos Ordinários (Livres)	400,00	33,33	33,33	33,33	33,33	33,33	33,33	33,33	33,33	33,33	33,33	33,33	33,33	400,00
13.001.08.243.0014.6.001.4.0.00.00.00.00.	1.000,00	83,33	83,33	83,33	83,33	83,33	83,33	83,33	83,33	83,33	83,33	83,33	83,33	1.000,00
INVESTIMENTOS	1.000,00	83,33	83,33	83,33	83,33	83,33	83,33	83,33	83,33	83,33	83,33	83,33	83,33	1.000,00
13.001.08.243.0014.6.001.4.4.90.00.00.00.	1.000,00	83,33	83,33	83,33	83,33	83,33	83,33	83,33	83,33	83,33	83,33	83,33	83,33	1.000,00
APLICAÇÕES DIRETAS	1.000,00	83,33	83,33	83,33	83,33	83,33	83,33	83,33	83,33	83,33	83,33	83,33	83,33	1.000,00
13.001.08.243.0014.6.001.4.4.90.52.00.00.	1.000,00	83,33	83,33	83,33	83,33	83,33	83,33	83,33	83,33	83,33	83,33	83,33	83,33	1.000,00
EQUIPAMENTOS E MATERIAL PERMANENTE	1.000,00	83,33	83,33	83,33	83,33	83,33	83,33	83,33	83,33	83,33	83,33	83,33	83,33	1.000,00
13.002.00.000.000.0.000.0.0.00.00.00.00.	13.900,00	1.158,34	1.158,34	1.158,34	1.158,34	1.158,34	1.158,34	1.158,34	1.158,34	1.158,34	1.158,34	1.158,34	1.158,34	13.900,00
Divisão de Prog. Social Especial à Criança e Adol.	13.900,00	1.158,34	1.158,34	1.158,34	1.158,34	1.158,34	1.158,34	1.158,34	1.158,34	1.158,34	1.158,34	1.158,34	1.158,34	13.900,00
Assistência Social	13.900,00	1.158,34	1.158,34	1.158,34	1.158,34	1.158,34	1.158,34	1.158,34	1.158,34	1.158,34	1.158,34	1.158,34	1.158,34	13.900,00
13.002.08.243.0000.0.000.0.0.00.00.00.00.	13.900,00	1.158,34	1.158,34	1.158,34	1.158,34	1.158,34	1.158,34	1.158,34	1.158,34	1.158,34	1.158,34	1.158,34	1.158,34	13.900,00
Assistência à Criança e ao Adolescente	13.900,00	1.158,34	1.158,34	1.158,34	1.158,34	1.158,34	1.158,34	1.158,34	1.158,34	1.158,34	1.158,34	1.158,34	1.158,34	13.900,00
13.002.08.243.0014.0.000.0.0.00.00.00.00.	13.900,00	1.158,34	1.158,34	1.158,34	1.158,34	1.158,34	1.158,34	1.158,34	1.158,34	1.158,34	1.158,34	1.158,34	1.158,34	13.900,00
Desenvolvendo a Criança Feliz	13.900,00	1.158,34	1.158,34	1.158,34	1.158,34	1.158,34	1.158,34	1.158,34	1.158,34	1.158,34	1.158,34	1.158,34	1.158,34	13.900,00
13.002.08.243.0014.6.002.0.0.00.00.00.00.	13.900,00	1.158,34	1.158,34	1.158,34	1.158,34	1.158,34	1.158,34	1.158,34	1.158,34	1.158,34	1.158,34	1.158,34	1.158,34	13.900,00
Gestão dos Serviços de Proteção Social Especial à Criança e Adolescente	13.900,00	1.158,34	1.158,34	1.158,34	1.158,34	1.158,34	1.158,34	1.158,34	1.158,34	1.158,34	1.158,34	1.158,34	1.158,34	13.900,00
13.002.08.243.0014.6.002.3.0.00.00.00.00.	12.900,00	1.075,01	1.075,01	1.075,01	1.075,01	1.075,01	1.075,01	1.075,01	1.075,01	1.075,01	1.075,01	1.075,01	1.075,01	12.900,00
DESPESAS CORRENTES	12.900,00	1.075,01	1.075,01	1.075,01	1.075,01	1.075,01	1.075,01	1.075,01	1.075,01	1.075,01	1.075,01	1.075,01	1.075,01	12.900,00



www.elotech.com.br





**PREFEITURA MUNICIPAL DE IBEMA**  
Estado do Paraná  
Exercício 2024



PROGRAMAÇÃO FINANCEIRA POR CATEGORIA ECONÔMICA  
Consolidado

Despesa	Previsão	Janeiro	Fevereiro	Março	Abril	Maió	Junho	Julho	Agosto	Setembro	Outubro	Novembro	Dezembro	Total
13.002.08.243.0014.6.002.3.3.00.00.00.00.	12.900,00	1.075,01	1.075,01	1.075,01	1.075,01	1.075,01	1.075,01	1.075,01	1.075,01	1.075,01	1.075,01	1.075,01	1.074,89	12.900,00
13.002.08.243.0014.6.002.3.3.90.00.00.00.	12.900,00	1.075,01	1.075,01	1.075,01	1.075,01	1.075,01	1.075,01	1.075,01	1.075,01	1.075,01	1.075,01	1.075,01	1.074,89	12.900,00
13.002.08.243.0014.6.002.3.3.90.30.00.00.	5.000,00	416,67	416,67	416,67	416,67	416,67	416,67	416,67	416,67	416,67	416,67	416,67	416,63	5.000,00
1000 Recursos Ordinários (Livres)	5.000,00	416,67	416,67	416,67	416,67	416,67	416,67	416,67	416,67	416,67	416,67	416,67	416,63	5.000,00
13.002.08.243.0014.6.002.3.3.90.33.00.00.	500,00	41,67	41,67	41,67	41,67	41,67	41,67	41,67	41,67	41,67	41,67	41,67	41,63	500,00
1000 Recursos Ordinários (Livres)	500,00	41,67	41,67	41,67	41,67	41,67	41,67	41,67	41,67	41,67	41,67	41,67	41,63	500,00
13.002.08.243.0014.6.002.3.3.90.36.00.00.	2.000,00	166,67	166,67	166,67	166,67	166,67	166,67	166,67	166,67	166,67	166,67	166,67	166,63	2.000,00
1000 Recursos Ordinários (Livres)	2.000,00	166,67	166,67	166,67	166,67	166,67	166,67	166,67	166,67	166,67	166,67	166,67	166,63	2.000,00
13.002.08.243.0014.6.002.3.3.90.39.00.00.	5.000,00	416,67	416,67	416,67	416,67	416,67	416,67	416,67	416,67	416,67	416,67	416,67	416,63	5.000,00
1000 Recursos Ordinários (Livres)	5.000,00	416,67	416,67	416,67	416,67	416,67	416,67	416,67	416,67	416,67	416,67	416,67	416,63	5.000,00
13.002.08.243.0014.6.002.3.3.90.47.00.00.	400,00	33,33	33,33	33,33	33,33	33,33	33,33	33,33	33,33	33,33	33,33	33,33	33,37	400,00
1000 Recursos Ordinários (Livres)	400,00	33,33	33,33	33,33	33,33	33,33	33,33	33,33	33,33	33,33	33,33	33,33	33,37	400,00
13.002.08.243.0014.6.002.4.0.00.00.00.00.	1.000,00	83,33	83,33	83,33	83,33	83,33	83,33	83,33	83,33	83,33	83,33	83,33	83,37	1.000,00
INVESTIMENTOS	1.000,00	83,33	83,33	83,33	83,33	83,33	83,33	83,33	83,33	83,33	83,33	83,33	83,37	1.000,00
13.002.08.243.0014.6.002.4.4.90.00.00.00.	1.000,00	83,33	83,33	83,33	83,33	83,33	83,33	83,33	83,33	83,33	83,33	83,33	83,37	1.000,00
APLICAÇÕES DIRETAS	1.000,00	83,33	83,33	83,33	83,33	83,33	83,33	83,33	83,33	83,33	83,33	83,33	83,37	1.000,00
13.002.08.243.0014.6.002.4.4.90.52.00.00.	1.000,00	83,33	83,33	83,33	83,33	83,33	83,33	83,33	83,33	83,33	83,33	83,33	83,37	1.000,00
EQUIPAMENTOS E MATERIAL PERMANENTE	1.000,00	83,33	83,33	83,33	83,33	83,33	83,33	83,33	83,33	83,33	83,33	83,33	83,37	1.000,00
14.000.00.000.0000.0.000.0.0.00.00.00.00.	1.000,00	83,33	83,33	83,33	83,33	83,33	83,33	83,33	83,33	83,33	83,33	83,33	83,37	1.000,00
1000 Recursos Ordinários (Livres)	1.000,00	83,33	83,33	83,33	83,33	83,33	83,33	83,33	83,33	83,33	83,33	83,33	83,37	1.000,00
14.001.00.000.0000.0.000.0.0.00.00.00.00.	23.900,00	1.991,66	1.991,66	1.991,66	1.991,66	1.991,66	1.991,66	1.991,66	1.991,66	1.991,66	1.991,66	1.991,66	1.991,74	23.900,00
Fundo Municipal dos Direitos da Pessoa Idosa	23.900,00	1.991,66	1.991,66	1.991,66	1.991,66	1.991,66	1.991,66	1.991,66	1.991,66	1.991,66	1.991,66	1.991,66	1.991,74	23.900,00
Divisão de Proteção Social Básica à Pessoa Idosa	23.900,00	1.991,66	1.991,66	1.991,66	1.991,66	1.991,66	1.991,66	1.991,66	1.991,66	1.991,66	1.991,66	1.991,66	1.991,74	23.900,00
Assistência Social	23.900,00	1.991,66	1.991,66	1.991,66	1.991,66	1.991,66	1.991,66	1.991,66	1.991,66	1.991,66	1.991,66	1.991,66	1.991,74	23.900,00
Assistência ao Idoso	23.900,00	1.991,66	1.991,66	1.991,66	1.991,66	1.991,66	1.991,66	1.991,66	1.991,66	1.991,66	1.991,66	1.991,66	1.991,74	23.900,00
14.001.08.241.0000.0.000.0.0.00.00.00.00.	23.900,00	1.991,66	1.991,66	1.991,66	1.991,66	1.991,66	1.991,66	1.991,66	1.991,66	1.991,66	1.991,66	1.991,66	1.991,74	23.900,00
1000 Recursos Ordinários (Livres)	23.900,00	1.991,66	1.991,66	1.991,66	1.991,66	1.991,66	1.991,66	1.991,66	1.991,66	1.991,66	1.991,66	1.991,66	1.991,74	23.900,00
14.001.08.241.0015.0.000.0.0.00.00.00.00.	23.900,00	1.991,66	1.991,66	1.991,66	1.991,66	1.991,66	1.991,66	1.991,66	1.991,66	1.991,66	1.991,66	1.991,66	1.991,74	23.900,00
1000 Recursos Ordinários (Livres)	23.900,00	1.991,66	1.991,66	1.991,66	1.991,66	1.991,66	1.991,66	1.991,66	1.991,66	1.991,66	1.991,66	1.991,66	1.991,74	23.900,00
14.001.08.241.0015.2.350.0.0.00.00.00.00.	23.900,00	1.991,66	1.991,66	1.991,66	1.991,66	1.991,66	1.991,66	1.991,66	1.991,66	1.991,66	1.991,66	1.991,66	1.991,74	23.900,00
1000 Recursos Ordinários (Livres)	23.900,00	1.991,66	1.991,66	1.991,66	1.991,66	1.991,66	1.991,66	1.991,66	1.991,66	1.991,66	1.991,66	1.991,66	1.991,74	23.900,00

  
www.elotech.com.br



**PREFEITURA MUNICIPAL DE IBEMA**  
Estado do Paraná  
Exercício 2024



**PROGRAMAÇÃO FINANCEIRA POR CATEGORIA ECONÔMICA**  
Consolidado

Despesa	Previsão	PROGRAMAÇÃO												Total				
		Janero	Fevereiro	Março	Abril	Maió	Junho	Julho	Agosto	Setembro	Outubro	Novembro	Dezembro					
14.001.08.241.0015.2.350.3.0.00.00.00.00.	DESPESAS CORRENTES	1.908,33	1.908,33	1.908,33	1.908,33	1.908,33	1.908,33	1.908,33	1.908,33	1.908,33	1.908,33	1.908,33	1.908,33	1.908,33	1.908,33	1.908,33	1.908,37	22.900,00
14.001.08.241.0015.2.350.3.3.00.00.00.00.	OUTRAS DESPESAS CORRENTES	1.908,33	1.908,33	1.908,33	1.908,33	1.908,33	1.908,33	1.908,33	1.908,33	1.908,33	1.908,33	1.908,33	1.908,33	1.908,33	1.908,33	1.908,33	1.908,37	22.900,00
14.001.08.241.0015.2.350.3.3.90.00.00.00.	APLICAÇÕES DIRETAS	1.908,33	1.908,33	1.908,33	1.908,33	1.908,33	1.908,33	1.908,33	1.908,33	1.908,33	1.908,33	1.908,33	1.908,33	1.908,33	1.908,33	1.908,33	1.908,37	22.900,00
14.001.08.241.0015.2.350.3.3.90.00.00.00.	MATERIAL DE CONSUMO	1.908,33	1.908,33	1.908,33	1.908,33	1.908,33	1.908,33	1.908,33	1.908,33	1.908,33	1.908,33	1.908,33	1.908,33	1.908,33	1.908,33	1.908,33	1.908,37	22.900,00
1000 Recursos Ordinários (Livres)		833,33	833,33	833,33	833,33	833,33	833,33	833,33	833,33	833,33	833,33	833,33	833,33	833,33	833,33	833,33	833,37	10.000,00
14.001.08.241.0015.2.350.3.3.90.33.00.00.	PASSAGENS E DESPESAS COM LOCOMOÇÃO	833,33	833,33	833,33	833,33	833,33	833,33	833,33	833,33	833,33	833,33	833,33	833,33	833,33	833,33	833,33	833,37	10.000,00
1000 Recursos Ordinários (Livres)		41,67	41,67	41,67	41,67	41,67	41,67	41,67	41,67	41,67	41,67	41,67	41,67	41,67	41,67	41,67	41,63	500,00
14.001.08.241.0015.2.350.3.3.90.36.00.00.	OUTROS SERVIÇOS DE TERCEIROS - PESSOA FÍSICA	41,67	41,67	41,67	41,67	41,67	41,67	41,67	41,67	41,67	41,67	41,67	41,67	41,67	41,67	41,67	41,63	500,00
1000 Recursos Ordinários (Livres)		166,67	166,67	166,67	166,67	166,67	166,67	166,67	166,67	166,67	166,67	166,67	166,67	166,67	166,67	166,67	166,63	2.000,00
14.001.08.241.0015.2.350.3.3.90.39.00.00.	OUTROS SERVIÇOS DE TERCEIROS - PESSOA JURÍDICA	166,67	166,67	166,67	166,67	166,67	166,67	166,67	166,67	166,67	166,67	166,67	166,67	166,67	166,67	166,67	166,63	2.000,00
1000 Recursos Ordinários (Livres)		833,33	833,33	833,33	833,33	833,33	833,33	833,33	833,33	833,33	833,33	833,33	833,33	833,33	833,33	833,33	833,37	10.000,00
14.001.08.241.0015.2.350.3.3.90.47.00.00.	OBRIGAÇÕES TRIBUTÁRIAS E CONTRIBUTIVAS	833,33	833,33	833,33	833,33	833,33	833,33	833,33	833,33	833,33	833,33	833,33	833,33	833,33	833,33	833,33	833,37	10.000,00
1000 Recursos Ordinários (Livres)		33,33	33,33	33,33	33,33	33,33	33,33	33,33	33,33	33,33	33,33	33,33	33,33	33,33	33,33	33,33	33,37	400,00
14.001.08.241.0015.2.350.4.0.00.00.00.00.	DESPESAS DE CAPITAL	33,33	33,33	33,33	33,33	33,33	33,33	33,33	33,33	33,33	33,33	33,33	33,33	33,33	33,33	33,33	33,37	400,00
1000 Recursos Ordinários (Livres)		83,33	83,33	83,33	83,33	83,33	83,33	83,33	83,33	83,33	83,33	83,33	83,33	83,33	83,33	83,33	83,37	1.000,00
14.001.08.241.0015.2.350.4.4.00.00.00.00.	INVESTIMENTOS	83,33	83,33	83,33	83,33	83,33	83,33	83,33	83,33	83,33	83,33	83,33	83,33	83,33	83,33	83,33	83,37	1.000,00
1000 Recursos Ordinários (Livres)		83,33	83,33	83,33	83,33	83,33	83,33	83,33	83,33	83,33	83,33	83,33	83,33	83,33	83,33	83,33	83,37	1.000,00
14.001.08.241.0015.2.350.4.4.90.00.00.00.	APLICAÇÕES DIRETAS	83,33	83,33	83,33	83,33	83,33	83,33	83,33	83,33	83,33	83,33	83,33	83,33	83,33	83,33	83,33	83,37	1.000,00
1000 Recursos Ordinários (Livres)		83,33	83,33	83,33	83,33	83,33	83,33	83,33	83,33	83,33	83,33	83,33	83,33	83,33	83,33	83,33	83,37	1.000,00
14.001.08.241.0015.2.350.4.4.90.52.00.00.	EQUIPAMENTOS E MATERIAL PERMANENTE	83,33	83,33	83,33	83,33	83,33	83,33	83,33	83,33	83,33	83,33	83,33	83,33	83,33	83,33	83,33	83,37	1.000,00
1000 Recursos Ordinários (Livres)		83,33	83,33	83,33	83,33	83,33	83,33	83,33	83,33	83,33	83,33	83,33	83,33	83,33	83,33	83,33	83,37	1.000,00
Totais		36.168.820,00	36.168.820,00	36.168.820,00	36.168.820,00	36.168.820,00	36.168.820,00	36.168.820,00	36.168.820,00	36.168.820,00	36.168.820,00	36.168.820,00	36.168.820,00	36.168.820,00	36.168.820,00	36.168.820,00	36.168.820,00	36.168.820,00

*[Assinatura]*  
VIVIANE COMIRAN  
PREFEITA

*[Assinatura]*  
RONRÍO SCATOLIN  
Comandor CRC - Nº PR-047066/O-4



PREFEITURA MUNICIPAL DE IBEMA

Estado do Paraná

Exercício 2024

PROGRAMAÇÃO FINANCEIRA POR CATEGORIA ECONÔMICA  
Consolidado

PROGRAMAÇÃO

Despesa	Previsto	PROGRAMAÇÃO						Total
		1ºBimestre	2ºBimestre	3ºBimestre	4ºBimestre	5ºBimestre	6ºBimestre	
01.000.00.000.0000.0.000.0.0.00.00.00.00.	PODER LEGISLATIVO							
	1.905.000,00							
01.001.00.000.0000.0.000.0.0.00.00.00.00.	CÂMARA MUNICIPAL							
	1.905.000,00							
01.001.01.000.0000.0.000.0.0.00.00.00.00.	Legislativa							
	1.905.000,00							
01.001.01.031.0000.0.000.0.0.00.00.00.00.	Ação Legislativa							
	1.905.000,00							
01.001.01.031.0001.0.000.0.0.00.00.00.00.	Ação Legislativa							
	1.905.000,00							
01.001.01.031.0001.1.001.0.0.00.00.00.00.	Ampliação e Reforma do Prédio do Legislativo Municipal							
	0,00							
01.001.01.031.0001.1.001.4.0.00.00.00.00.	DESPESAS DE CAPITAL							
	0,00							
01.001.01.031.0001.1.001.4.4.00.00.00.00.	INVESTIMENTOS							
	0,00							
01.001.01.031.0001.1.001.4.4.90.00.00.00.	APLICAÇÕES DIRETAS							
	0,00							
01.001.01.031.0001.1.001.4.4.90.51.00.00.	OBRAS E INSTALAÇÕES							
	0,00							
	0,00							
1001 Recursos do Tesouro (Descentralizados)	Gestão da Câmara Municipal							
01.001.01.031.0001.2.001.0.0.00.00.00.00.	1.905.000,00							
01.001.01.031.0001.2.001.3.0.00.00.00.00.	DESPESAS CORRENTES							
	1.600.700,00							
01.001.01.031.0001.2.001.3.1.00.00.00.00.	PESSOAL E ENCARGOS SOCIAIS							
	1.200.000,00							
01.001.01.031.0001.2.001.3.1.90.00.00.00.	APLICAÇÕES DIRETAS							
	1.200.000,00							
01.001.01.031.0001.2.001.3.1.90.11.00.00.	VENCIMENTOS E VANTAGENS FIXAS - PESSOAL CIVIL							
	990.000,00	165.000,00	165.000,00	165.000,00	165.000,00	165.000,00	165.000,00	990.000,00
	990.000,00	165.000,00	165.000,00	165.000,00	165.000,00	165.000,00	165.000,00	990.000,00
1001 Recursos do Tesouro (Descentralizados)	CONTRIBUIÇÕES PATRONAIS							
01.001.01.031.0001.2.001.3.1.90.13.00.00.	200.000,00	33.333,34	33.333,34	33.333,34	33.333,34	33.333,34	33.333,30	200.000,00
	200.000,00	33.333,34	33.333,34	33.333,34	33.333,34	33.333,34	33.333,30	200.000,00
1001 Recursos do Tesouro (Descentralizados)	INDENIZAÇÕES E RESTITUIÇÕES TRABALHISTAS							
01.001.01.031.0001.2.001.3.1.90.94.00.00.	10.000,00	1.666,66	1.666,66	1.666,66	1.666,66	1.666,66	1.666,70	10.000,00
	10.000,00	1.666,66	1.666,66	1.666,66	1.666,66	1.666,66	1.666,70	10.000,00
1001 Recursos do Tesouro (Descentralizados)	OUTRAS DESPESAS CORRENTES							
01.001.01.031.0001.2.001.3.3.00.00.00.00.	400.700,00							
	400.700,00							
01.001.01.031.0001.2.001.3.3.90.00.00.00.	APLICAÇÕES DIRETAS							
	400.700,00							
01.001.01.031.0001.2.001.3.3.90.14.00.00.	DIÁRIAS - CIVIL							
	100.000,00	16.666,66	16.666,66	16.666,66	16.666,66	16.666,66	16.666,70	100.000,00
	100.000,00	16.666,66	16.666,66	16.666,66	16.666,66	16.666,66	16.666,70	100.000,00
1001 Recursos do Tesouro (Descentralizados)	MATERIAL DE CONSUMO							
01.001.01.031.0001.2.001.3.3.90.30.00.00.	61.200,00	10.200,00	10.200,00	10.200,00	10.200,00	10.200,00	10.200,00	61.200,00
	61.200,00	10.200,00	10.200,00	10.200,00	10.200,00	10.200,00	10.200,00	61.200,00
1001 Recursos do Tesouro (Descentralizados)	PASSAGENS E DESPESAS COM LOCOMOÇÃO							
01.001.01.031.0001.2.001.3.3.90.33.00.00.	30.000,00	5.000,00	5.000,00	5.000,00	5.000,00	5.000,00	5.000,00	30.000,00
	30.000,00	5.000,00	5.000,00	5.000,00	5.000,00	5.000,00	5.000,00	30.000,00
1001 Recursos do Tesouro (Descentralizados)	OUTROS SERVIÇOS DE TERCEIROS - PESSOA FÍSICA							
01.001.01.031.0001.2.001.3.3.90.36.00.00.	10.000,00	1.666,66	1.666,66	1.666,66	1.666,66	1.666,66	1.666,70	10.000,00
	10.000,00	1.666,66	1.666,66	1.666,66	1.666,66	1.666,66	1.666,70	10.000,00
1001 Recursos do Tesouro (Descentralizados)	OUTROS SERVIÇOS DE TERCEIROS - PESSOA JURÍDICA							
01.001.01.031.0001.2.001.3.3.90.39.00.00.	129.500,00	21.583,34	21.583,34	21.583,34	21.583,34	21.583,34	21.583,30	129.500,00
	129.500,00	21.583,34	21.583,34	21.583,34	21.583,34	21.583,34	21.583,30	129.500,00
1001 Recursos do Tesouro (Descentralizados)	SERVIÇOS DE TECNOLOGIA DA INFORMAÇÃO E COMUNICAÇÃO - PESSOA JURÍDICA							
01.001.01.031.0001.2.001.3.3.90.40.00.00.	65.000,00	10.833,34	10.833,34	10.833,34	10.833,34	10.833,34	10.833,30	65.000,00
	65.000,00	10.833,34	10.833,34	10.833,34	10.833,34	10.833,34	10.833,30	65.000,00
1001 Recursos do Tesouro (Descentralizados)	OBRIGAÇÕES TRIBUTÁRIAS E CONTRIBUTIVAS							
01.001.01.031.0001.2.001.3.3.90.47.00.00.	5.000,00	833,34	833,34	833,34	833,34	833,34	833,30	5.000,00
	5.000,00	833,34	833,34	833,34	833,34	833,34	833,30	5.000,00
1001 Recursos do Tesouro (Descentralizados)	DESPESAS DE CAPITAL							
01.001.01.031.0001.2.001.4.0.00.00.00.00.								



PREFEITURA MUNICIPAL DE IBEMA

Estado do Paraná  
Exercício 2024

PROGRAMAÇÃO FINANCEIRA POR CATEGORIA ECONÔMICA  
Consolidado

Despesa	Previsto	PROGRAMAÇÃO						Total
		1ºBimestre	2ºBimestre	3ºBimestre	4ºBimestre	5ºBimestre	6ºBimestre	
	304.300,00							
01.001.01.031.0001.2.001.4.4.00.00.00.00.	INVESTIMENTOS							
	304.300,00							
01.001.01.031.0001.2.001.4.4.90.00.00.00.	APLICAÇÕES DIRETAS							
	304.300,00							
01.001.01.031.0001.2.001.4.4.90.52.00.00.	EQUIPAMENTOS E MATERIAL PERMANENTE							
	304.300,00	50.716,66	50.716,66	50.716,66	50.716,66	50.716,66	50.716,70	304.300,00
	304.300,00	50.716,66	50.716,66	50.716,66	50.716,66	50.716,66	50.716,70	304.300,00
1001 Recursos do Tesouro (Descentralizados)								
02.000.00.000.0.0000.0.000.0.0.00.00.00.00.	Governo Municipal							
	550.300,00	91.716,64	91.716,64	91.716,64	91.716,64	91.716,64	91.716,80	550.300,00
02.001.00.000.0.0000.0.000.0.0.00.00.00.00.	Gabinete da Prefeita							
	550.300,00	91.716,64	91.716,64	91.716,64	91.716,64	91.716,64	91.716,80	550.300,00
02.001.04.000.0.0000.0.000.0.0.00.00.00.00.	Administração							
	499.400,00	83.233,30	83.233,30	83.233,30	83.233,30	83.233,30	83.233,50	499.400,00
02.001.04.122.0000.0.000.0.0.00.00.00.00.	Administração Geral							
	379.900,00	63.316,66	63.316,66	63.316,66	63.316,66	63.316,66	63.316,70	379.900,00
02.001.04.122.0002.0.000.0.0.00.00.00.00.	Administração Humanidade e Progresso							
	379.900,00	63.316,66	63.316,66	63.316,66	63.316,66	63.316,66	63.316,70	379.900,00
02.001.04.122.0002.2.002.0.0.00.00.00.00.	Gestão do Gabinete da Prefeita							
	379.900,00	63.316,66	63.316,66	63.316,66	63.316,66	63.316,66	63.316,70	379.900,00
02.001.04.122.0002.2.002.3.0.00.00.00.00.	DESPESAS CORRENTES							
	378.900,00	63.150,00	63.150,00	63.150,00	63.150,00	63.150,00	63.150,00	378.900,00
02.001.04.122.0002.2.002.3.1.00.00.00.00.	PESSOAL E ENCARGOS SOCIAIS							
	343.900,00	57.316,66	57.316,66	57.316,66	57.316,66	57.316,66	57.316,70	343.900,00
02.001.04.122.0002.2.002.3.1.90.00.00.00.	APLICAÇÕES DIRETAS							
	343.900,00	57.316,66	57.316,66	57.316,66	57.316,66	57.316,66	57.316,70	343.900,00
02.001.04.122.0002.2.002.3.1.90.11.00.00.	VENCIMENTOS E VANTAGENS FIXAS - PESSOAL CIVIL							
	280.000,00	46.666,66	46.666,66	46.666,66	46.666,66	46.666,66	46.666,70	280.000,00
	280.000,00	46.666,66	46.666,66	46.666,66	46.666,66	46.666,66	46.666,70	280.000,00
1000 Recursos Ordinarios (Livres)								
02.001.04.122.0002.2.002.3.1.90.13.00.00.	CONTRIBUIÇÕES PATRONAIS							
	58.900,00	9.816,66	9.816,66	9.816,66	9.816,66	9.816,66	9.816,70	58.900,00
	58.900,00	9.816,66	9.816,66	9.816,66	9.816,66	9.816,66	9.816,70	58.900,00
1000 Recursos Ordinarios (Livres)								
02.001.04.122.0002.2.002.3.1.90.94.00.00.	INDENIZAÇÕES E RESTITUIÇÕES TRABALHISTAS							
	5.000,00	833,34	833,34	833,34	833,34	833,34	833,30	5.000,00
	5.000,00	833,34	833,34	833,34	833,34	833,34	833,30	5.000,00
1000 Recursos Ordinarios (Livres)								
02.001.04.122.0002.2.002.3.3.00.00.00.00.	OUTRAS DESPESAS CORRENTES							
	35.000,00	5.833,34	5.833,34	5.833,34	5.833,34	5.833,34	5.833,30	35.000,00
02.001.04.122.0002.2.002.3.3.90.00.00.00.	APLICAÇÕES DIRETAS							
	35.000,00	5.833,34	5.833,34	5.833,34	5.833,34	5.833,34	5.833,30	35.000,00
02.001.04.122.0002.2.002.3.3.90.14.00.00.	DIÁRIAS - CIVIL							
	15.000,00	2.500,00	2.500,00	2.500,00	2.500,00	2.500,00	2.500,00	15.000,00
	15.000,00	2.500,00	2.500,00	2.500,00	2.500,00	2.500,00	2.500,00	15.000,00
1000 Recursos Ordinarios (Livres)								
02.001.04.122.0002.2.002.3.3.90.30.00.00.	MATERIAL DE CONSUMO							
	10.000,00	1.666,66	1.666,66	1.666,66	1.666,66	1.666,66	1.666,70	10.000,00
	10.000,00	1.666,66	1.666,66	1.666,66	1.666,66	1.666,66	1.666,70	10.000,00
1000 Recursos Ordinarios (Livres)								
02.001.04.122.0002.2.002.3.3.90.33.00.00.	PASSAGENS E DESPESAS COM LOCOMOÇÃO							
	5.000,00	833,34	833,34	833,34	833,34	833,34	833,30	5.000,00
	5.000,00	833,34	833,34	833,34	833,34	833,34	833,30	5.000,00
1000 Recursos Ordinarios (Livres)								
02.001.04.122.0002.2.002.3.3.90.39.00.00.	OUTROS SERVIÇOS DE TERCEIROS - PESSOA JURÍDICA							
	5.000,00	833,34	833,34	833,34	833,34	833,34	833,30	5.000,00
	5.000,00	833,34	833,34	833,34	833,34	833,34	833,30	5.000,00
1000 Recursos Ordinarios (Livres)								
02.001.04.122.0002.2.002.4.0.00.00.00.00.	DESPESAS DE CAPITAL							
	1.000,00	166,66	166,66	166,66	166,66	166,66	166,70	1.000,00
02.001.04.122.0002.2.002.4.4.00.00.00.00.	INVESTIMENTOS							
	1.000,00	166,66	166,66	166,66	166,66	166,66	166,70	1.000,00
02.001.04.122.0002.2.002.4.4.90.00.00.00.	APLICAÇÕES DIRETAS							
	1.000,00	166,66	166,66	166,66	166,66	166,66	166,70	1.000,00
02.001.04.122.0002.2.002.4.4.90.52.00.00.	EQUIPAMENTOS E MATERIAL PERMANENTE							
	1.000,00	166,66	166,66	166,66	166,66	166,66	166,70	1.000,00
	1.000,00	166,66	166,66	166,66	166,66	166,66	166,70	1.000,00
1000 Recursos Ordinarios (Livres)								
02.001.04.124.0000.0.000.0.0.00.00.00.00.	Controle Externo							
	119.500,00	19.916,64	19.916,64	19.916,64	19.916,64	19.916,64	19.916,80	119.500,00
02.001.04.124.0002.0.000.0.0.00.00.00.00.	Administração Humanidade e Progresso							
	119.500,00	19.916,64	19.916,64	19.916,64	19.916,64	19.916,64	19.916,80	119.500,00



**PREFEITURA MUNICIPAL DE IBEMA**

Estado do Paraná

Exercício 2024

**PROGRAMAÇÃO FINANCEIRA POR CATEGORIA ECONÔMICA**  
Consolidado

Despesa	Previsto	PROGRAMAÇÃO						Total
		1º Bimestre	2º Bimestre	3º Bimestre	4º Bimestre	5º Bimestre	6º Bimestre	
02.001.04.124.0002.2.003.0.0.00.00.00.00.00.	Gestão do Controle Interno							
	119.500,00	19.916,64	19.916,64	19.916,64	19.916,64	19.916,64	19.916,80	119.500,00
02.001.04.124.0002.2.003.3.0.00.00.00.00.00.	DESPESAS CORRENTES							
	118.500,00	19.749,98	19.749,98	19.749,98	19.749,98	19.749,98	19.750,10	118.500,00
02.001.04.124.0002.2.003.3.1.00.00.00.00.00.	PESSOAL E ENCARGOS SOCIAIS							
	118.000,00	19.666,64	19.666,64	19.666,64	19.666,64	19.666,64	19.666,80	118.000,00
02.001.04.124.0002.2.003.3.1.90.00.00.00.00.	APLICAÇÕES DIRETAS							
	118.000,00	19.666,64	19.666,64	19.666,64	19.666,64	19.666,64	19.666,80	118.000,00
02.001.04.124.0002.2.003.3.1.90.11.00.00.00.	VENCIMENTOS E VANTAGENS FIXAS - PESSOAL CIVIL							
	95.500,00	15.916,66	15.916,66	15.916,66	15.916,66	15.916,66	15.916,70	95.500,00
1000 Recursos Ordinarios (Livres)	95.500,00	15.916,66	15.916,66	15.916,66	15.916,66	15.916,66	15.916,70	95.500,00
02.001.04.124.0002.2.003.3.1.90.13.00.00.00.	CONTRIBUIÇÕES PATRONAIS							
	20.500,00	3.416,66	3.416,66	3.416,66	3.416,66	3.416,66	3.416,70	20.500,00
1000 Recursos Ordinarios (Livres)	20.500,00	3.416,66	3.416,66	3.416,66	3.416,66	3.416,66	3.416,70	20.500,00
02.001.04.124.0002.2.003.3.1.90.16.00.00.00.	OUTRAS DESPESAS VARIÁVEIS - PESSOAL CIVIL							
	1.000,00	166,66	166,66	166,66	166,66	166,66	166,70	1.000,00
1000 Recursos Ordinarios (Livres)	1.000,00	166,66	166,66	166,66	166,66	166,66	166,70	1.000,00
02.001.04.124.0002.2.003.3.1.90.94.00.00.00.	INDENIZAÇÕES E RESTITUIÇÕES TRABALHISTAS							
	1.000,00	166,66	166,66	166,66	166,66	166,66	166,70	1.000,00
1000 Recursos Ordinarios (Livres)	1.000,00	166,66	166,66	166,66	166,66	166,66	166,70	1.000,00
02.001.04.124.0002.2.003.3.3.00.00.00.00.00.	OUTRAS DESPESAS CORRENTES							
	500,00	83,34	83,34	83,34	83,34	83,34	83,30	500,00
02.001.04.124.0002.2.003.3.3.90.00.00.00.00.	APLICAÇÕES DIRETAS							
	500,00	83,34	83,34	83,34	83,34	83,34	83,30	500,00
02.001.04.124.0002.2.003.3.3.90.14.00.00.00.	DIÁRIAS - CIVIL							
	500,00	83,34	83,34	83,34	83,34	83,34	83,30	500,00
1000 Recursos Ordinarios (Livres)	500,00	83,34	83,34	83,34	83,34	83,34	83,30	500,00
02.001.04.124.0002.2.003.4.0.00.00.00.00.00.	DESPESAS DE CAPITAL							
	1.000,00	166,66	166,66	166,66	166,66	166,66	166,70	1.000,00
02.001.04.124.0002.2.003.4.4.00.00.00.00.00.	INVESTIMENTOS							
	1.000,00	166,66	166,66	166,66	166,66	166,66	166,70	1.000,00
02.001.04.124.0002.2.003.4.4.90.00.00.00.00.	APLICAÇÕES DIRETAS							
	1.000,00	166,66	166,66	166,66	166,66	166,66	166,70	1.000,00
02.001.04.124.0002.2.003.4.4.90.52.00.00.00.	EQUIPAMENTOS E MATERIAL PERMANENTE							
	1.000,00	166,66	166,66	166,66	166,66	166,66	166,70	1.000,00
1000 Recursos Ordinarios (Livres)	1.000,00	166,66	166,66	166,66	166,66	166,66	166,70	1.000,00
02.001.05.000.0000.0.000.0.0.00.00.00.00.00.	Defesa Nacional							
	50.900,00	8.483,34	8.483,34	8.483,34	8.483,34	8.483,34	8.483,30	50.900,00
02.001.05.153.0000.0.000.0.0.00.00.00.00.00.	Defesa Terrestre							
	50.900,00	8.483,34	8.483,34	8.483,34	8.483,34	8.483,34	8.483,30	50.900,00
02.001.05.153.0002.0.000.0.0.00.00.00.00.00.	Administração Humanidade e Progresso							
	50.900,00	8.483,34	8.483,34	8.483,34	8.483,34	8.483,34	8.483,30	50.900,00
02.001.05.153.0002.2.004.0.0.00.00.00.00.00.	Gestão da J.S.M. Polícia Civil e Militar							
	50.900,00	8.483,34	8.483,34	8.483,34	8.483,34	8.483,34	8.483,30	50.900,00
02.001.05.153.0002.2.004.3.0.00.00.00.00.00.	DESPESAS CORRENTES							
	49.900,00	8.316,68	8.316,68	8.316,68	8.316,68	8.316,68	8.316,60	49.900,00
02.001.05.153.0002.2.004.3.1.00.00.00.00.00.	PESSOAL E ENCARGOS SOCIAIS							
	44.400,00	7.400,00	7.400,00	7.400,00	7.400,00	7.400,00	7.400,00	44.400,00
02.001.05.153.0002.2.004.3.1.90.00.00.00.00.	APLICAÇÕES DIRETAS							
	44.400,00	7.400,00	7.400,00	7.400,00	7.400,00	7.400,00	7.400,00	44.400,00
02.001.05.153.0002.2.004.3.1.90.11.00.00.00.	VENCIMENTOS E VANTAGENS FIXAS - PESSOAL CIVIL							
	34.700,00	5.783,34	5.783,34	5.783,34	5.783,34	5.783,34	5.783,30	34.700,00
1000 Recursos Ordinarios (Livres)	34.700,00	5.783,34	5.783,34	5.783,34	5.783,34	5.783,34	5.783,30	34.700,00
02.001.05.153.0002.2.004.3.1.90.13.00.00.00.	CONTRIBUIÇÕES PATRONAIS							
	7.700,00	1.283,34	1.283,34	1.283,34	1.283,34	1.283,34	1.283,30	7.700,00
1000 Recursos Ordinarios (Livres)	7.700,00	1.283,34	1.283,34	1.283,34	1.283,34	1.283,34	1.283,30	7.700,00
02.001.05.153.0002.2.004.3.1.90.16.00.00.00.	OUTRAS DESPESAS VARIÁVEIS - PESSOAL CIVIL							
	1.000,00	166,66	166,66	166,66	166,66	166,66	166,70	1.000,00
1000 Recursos Ordinarios (Livres)	1.000,00	166,66	166,66	166,66	166,66	166,66	166,70	1.000,00
02.001.05.153.0002.2.004.3.1.90.94.00.00.00.	INDENIZAÇÕES E RESTITUIÇÕES TRABALHISTAS							
	1.000,00	166,66	166,66	166,66	166,66	166,66	166,70	1.000,00
1000 Recursos Ordinarios (Livres)	1.000,00	166,66	166,66	166,66	166,66	166,66	166,70	1.000,00
02.001.05.153.0002.2.004.3.3.00.00.00.00.00.	OUTRAS DESPESAS CORRENTES							
	5.500,00	916,68	916,68	916,68	916,68	916,68	916,60	5.500,00




**PREFEITURA MUNICIPAL DE IBEMA**

Estado do Paraná  
Exercício 2024

**PROGRAMAÇÃO FINANCEIRA POR CATEGORIA ECONÔMICA**  
Consolidado

Despesa	Previsto	PROGRAMAÇÃO						Total
		1ºBimestre	2ºBimestre	3ºBimestre	4ºBimestre	5ºBimestre	6ºBimestre	
02.001.05.153.0002.2.004.3.3.90.00.00.00.	APLICAÇÕES DIRETAS	5.500,00	916,68	916,68	916,68	916,68	916,60	5.500,00
02.001.05.153.0002.2.004.3.3.90.14.00.00.	DIÁRIAS - CIVIL	500,00	83,34	83,34	83,34	83,34	83,30	500,00
1000 Recursos Ordinarios (Livres)		500,00	83,34	83,34	83,34	83,34	83,30	500,00
02.001.05.153.0002.2.004.3.3.90.30.00.00.	MATERIAL DE CONSUMO	5.000,00	833,34	833,34	833,34	833,34	833,30	5.000,00
1000 Recursos Ordinarios (Livres)		5.000,00	833,34	833,34	833,34	833,34	833,30	5.000,00
02.001.05.153.0002.2.004.4.0.00.00.00.00.	DESPESAS DE CAPITAL	1.000,00	166,66	166,66	166,66	166,66	166,70	1.000,00
02.001.05.153.0002.2.004.4.4.00.00.00.00.	INVESTIMENTOS	1.000,00	166,66	166,66	166,66	166,66	166,70	1.000,00
02.001.05.153.0002.2.004.4.4.90.00.00.00.	APLICAÇÕES DIRETAS	1.000,00	166,66	166,66	166,66	166,66	166,70	1.000,00
02.001.05.153.0002.2.004.4.4.90.52.00.00.	EQUIPAMENTOS E MATERIAL PERMANENTE	1.000,00	166,66	166,66	166,66	166,66	166,70	1.000,00
1000 Recursos Ordinarios (Livres)		1.000,00	166,66	166,66	166,66	166,66	166,70	1.000,00
03.000.00.000.0000.0.000.0.0.00.00.00.00.	Secretaria de Planejamento	226.250,00	37.708,32	37.708,32	37.708,32	37.708,32	37.708,40	226.250,00
03.001.00.000.0000.0.000.0.0.00.00.00.00.	Divisão de Planejamento	226.250,00	37.708,32	37.708,32	37.708,32	37.708,32	37.708,40	226.250,00
03.001.04.000.0000.0.000.0.0.00.00.00.00.	Administração	226.250,00	37.708,32	37.708,32	37.708,32	37.708,32	37.708,40	226.250,00
03.001.04.121.0000.0.000.0.0.00.00.00.00.	Planejamento e Orçamento	226.250,00	37.708,32	37.708,32	37.708,32	37.708,32	37.708,40	226.250,00
03.001.04.121.0002.0.000.0.0.00.00.00.00.	Administração Humanidade e Progresso	226.250,00	37.708,32	37.708,32	37.708,32	37.708,32	37.708,40	226.250,00
03.001.04.121.0002.2.005.0.0.00.00.00.00.	Gestão do Planejamento	226.250,00	37.708,32	37.708,32	37.708,32	37.708,32	37.708,40	226.250,00
03.001.04.121.0002.2.005.3.0.00.00.00.00.	DESPESAS CORRENTES	225.250,00	37.541,66	37.541,66	37.541,66	37.541,66	37.541,70	225.250,00
03.001.04.121.0002.2.005.3.1.00.00.00.00.	PESSOAL E ENCARGOS SOCIAIS	224.250,00	37.375,00	37.375,00	37.375,00	37.375,00	37.375,00	224.250,00
03.001.04.121.0002.2.005.3.1.90.00.00.00.	APLICAÇÕES DIRETAS	224.250,00	37.375,00	37.375,00	37.375,00	37.375,00	37.375,00	224.250,00
03.001.04.121.0002.2.005.3.1.90.11.00.00.	VENCIMENTOS E VANTAGENS FIXAS - PESSOAL CIVIL	159.500,00	26.583,34	26.583,34	26.583,34	26.583,34	26.583,30	159.500,00
1000 Recursos Ordinarios (Livres)		159.500,00	26.583,34	26.583,34	26.583,34	26.583,34	26.583,30	159.500,00
03.001.04.121.0002.2.005.3.1.90.13.00.00.	CONTRIBUIÇÕES PATRONAIS	34.750,00	5.791,66	5.791,66	5.791,66	5.791,66	5.791,70	34.750,00
1000 Recursos Ordinarios (Livres)		34.750,00	5.791,66	5.791,66	5.791,66	5.791,66	5.791,70	34.750,00
03.001.04.121.0002.2.005.3.1.90.16.00.00.	OUTRAS DESPESAS VARIÁVEIS - PESSOAL CIVIL	20.000,00	3.333,34	3.333,34	3.333,34	3.333,34	3.333,30	20.000,00
1000 Recursos Ordinarios (Livres)		20.000,00	3.333,34	3.333,34	3.333,34	3.333,34	3.333,30	20.000,00
03.001.04.121.0002.2.005.3.1.90.94.00.00.	INDENIZAÇÕES E RESTITUIÇÕES TRABALHISTAS	10.000,00	1.666,66	1.666,66	1.666,66	1.666,66	1.666,70	10.000,00
1000 Recursos Ordinarios (Livres)		10.000,00	1.666,66	1.666,66	1.666,66	1.666,66	1.666,70	10.000,00
03.001.04.121.0002.2.005.3.3.00.00.00.00.	OUTRAS DESPESAS CORRENTES	1.000,00	166,66	166,66	166,66	166,66	166,70	1.000,00
03.001.04.121.0002.2.005.3.3.90.00.00.00.	APLICAÇÕES DIRETAS	1.000,00	166,66	166,66	166,66	166,66	166,70	1.000,00
03.001.04.121.0002.2.005.3.3.90.14.00.00.	DIÁRIAS - CIVIL	1.000,00	166,66	166,66	166,66	166,66	166,70	1.000,00
1000 Recursos Ordinarios (Livres)		1.000,00	166,66	166,66	166,66	166,66	166,70	1.000,00
03.001.04.121.0002.2.005.4.0.00.00.00.00.	DESPESAS DE CAPITAL	1.000,00	166,66	166,66	166,66	166,66	166,70	1.000,00
03.001.04.121.0002.2.005.4.4.00.00.00.00.	INVESTIMENTOS	1.000,00	166,66	166,66	166,66	166,66	166,70	1.000,00
03.001.04.121.0002.2.005.4.4.90.00.00.00.	APLICAÇÕES DIRETAS	1.000,00	166,66	166,66	166,66	166,66	166,70	1.000,00
03.001.04.121.0002.2.005.4.4.90.52.00.00.	EQUIPAMENTOS E MATERIAL PERMANENTE	1.000,00	166,66	166,66	166,66	166,66	166,70	1.000,00
1000 Recursos Ordinarios (Livres)		1.000,00	166,66	166,66	166,66	166,66	166,70	1.000,00
04.000.00.000.0000.0.000.0.0.00.00.00.00.	Secretaria de Administração e Finanças							





**PREFEITURA MUNICIPAL DE IBEMA**

Estado do Paraná

Exercício 2024

**PROGRAMAÇÃO FINANCEIRA POR CATEGORIA ECONÔMICA  
Consolidado**

Despesa	Previsto	PROGRAMAÇÃO						Total
		1ºBimestre	2ºBimestre	3ºBimestre	4ºBimestre	5ºBimestre	6ºBimestre	
510 Taxa - Exercício Poder de Polícia	33.000,00	5.500,00	5.500,00	5.500,00	5.500,00	5.500,00	5.500,00	33.000,00
511 Taxa - Prestação de Serviços	130.000,00	21.666,66	21.666,66	21.666,66	21.666,66	21.666,66	21.666,70	130.000,00
1000 Recursos Ordinarios (Livres)	40.000,00	6.666,66	6.666,66	6.666,66	6.666,66	6.666,66	6.666,70	40.000,00
04.001.04.122.0002.2.006.3.3.90.47.00.00.		OBRIGAÇÕES TRIBUTÁRIAS E CONTRIBUTIVAS						
	4.000,00	666,66	666,66	666,66	666,66	666,66	666,70	4.000,00
1000 Recursos Ordinarios (Livres)	4.000,00	666,66	666,66	666,66	666,66	666,66	666,70	4.000,00
04.001.04.122.0002.2.006.3.3.90.93.00.00.		INDENIZAÇÕES E RESTITUIÇÕES						
	1.000,00	166,66	166,66	166,66	166,66	166,66	166,70	1.000,00
1000 Recursos Ordinarios (Livres)	1.000,00	166,66	166,66	166,66	166,66	166,66	166,70	1.000,00
04.001.04.122.0002.2.006.4.0.00.00.00.00.		DESPESAS DE CAPITAL						
	21.000,00	3.500,00	3.500,00	3.500,00	3.500,00	3.500,00	3.500,00	21.000,00
04.001.04.122.0002.2.006.4.4.00.00.00.00.		INVESTIMENTOS						
	21.000,00	3.500,00	3.500,00	3.500,00	3.500,00	3.500,00	3.500,00	21.000,00
04.001.04.122.0002.2.006.4.4.90.00.00.00.		APLICAÇÕES DIRETAS						
	21.000,00	3.500,00	3.500,00	3.500,00	3.500,00	3.500,00	3.500,00	21.000,00
04.001.04.122.0002.2.006.4.4.90.52.00.00.		EQUIPAMENTOS E MATERIAL PERMANENTE						
	21.000,00	3.500,00	3.500,00	3.500,00	3.500,00	3.500,00	3.500,00	21.000,00
501 Receitas de Alienação de Ativos	20.000,00	3.333,34	3.333,34	3.333,34	3.333,34	3.333,34	3.333,30	20.000,00
1000 Recursos Ordinarios (Livres)	1.000,00	166,66	166,66	166,66	166,66	166,66	166,70	1.000,00
04.001.28.000.0000.0.000.0.0.00.00.00.00.		Encargos Especiais						
	1.780.950,00	296.825,00	296.825,00	296.825,00	296.825,00	296.825,00	296.825,00	1.780.950,00
04.001.28.841.0000.0.000.0.0.00.00.00.00.		Refinanciamento da Dívida Interna						
	1.380.000,00	230.000,00	230.000,00	230.000,00	230.000,00	230.000,00	230.000,00	1.380.000,00
04.001.28.841.0002.0.000.0.0.00.00.00.00.		Administração Humanidade e Progresso						
	1.380.000,00	230.000,00	230.000,00	230.000,00	230.000,00	230.000,00	230.000,00	1.380.000,00
04.001.28.841.0002.0.001.0.0.00.00.00.00.		Gestão da Dívida Pública Municipal						
	1.380.000,00	230.000,00	230.000,00	230.000,00	230.000,00	230.000,00	230.000,00	1.380.000,00
04.001.28.841.0002.0.001.3.0.00.00.00.00.		DESPESAS CORRENTES						
	360.000,00	60.000,00	60.000,00	60.000,00	60.000,00	60.000,00	60.000,00	360.000,00
04.001.28.841.0002.0.001.3.2.00.00.00.00.		JUROS E ENCARGOS DA DÍVIDA						
	360.000,00	60.000,00	60.000,00	60.000,00	60.000,00	60.000,00	60.000,00	360.000,00
04.001.28.841.0002.0.001.3.2.90.00.00.00.		APLICAÇÕES DIRETAS						
	360.000,00	60.000,00	60.000,00	60.000,00	60.000,00	60.000,00	60.000,00	360.000,00
04.001.28.841.0002.0.001.3.2.90.21.00.00.		JUROS SOBRE A DÍVIDA POR CONTRATO						
	350.000,00	58.333,34	58.333,34	58.333,34	58.333,34	58.333,34	58.333,30	350.000,00
1000 Recursos Ordinarios (Livres)	350.000,00	58.333,34	58.333,34	58.333,34	58.333,34	58.333,34	58.333,30	350.000,00
04.001.28.841.0002.0.001.3.2.90.91.00.00.		SENTENÇAS JUDICIAIS						
	10.000,00	1.666,66	1.666,66	1.666,66	1.666,66	1.666,66	1.666,70	10.000,00
1000 Recursos Ordinarios (Livres)	10.000,00	1.666,66	1.666,66	1.666,66	1.666,66	1.666,66	1.666,70	10.000,00
04.001.28.841.0002.0.001.4.0.00.00.00.00.		DESPESAS DE CAPITAL						
	1.020.000,00	170.000,00	170.000,00	170.000,00	170.000,00	170.000,00	170.000,00	1.020.000,00
04.001.28.841.0002.0.001.4.6.00.00.00.00.		AMORTIZAÇÃO DA DÍVIDA						
	1.020.000,00	170.000,00	170.000,00	170.000,00	170.000,00	170.000,00	170.000,00	1.020.000,00
04.001.28.841.0002.0.001.4.6.90.00.00.00.		APLICAÇÕES DIRETAS						
	1.020.000,00	170.000,00	170.000,00	170.000,00	170.000,00	170.000,00	170.000,00	1.020.000,00
04.001.28.841.0002.0.001.4.6.90.71.00.00.		PRINCIPAL DA DÍVIDA CONTRATUAL RESGATADO						
	920.000,00	153.333,34	153.333,34	153.333,34	153.333,34	153.333,34	153.333,30	920.000,00
1000 Recursos Ordinarios (Livres)	920.000,00	153.333,34	153.333,34	153.333,34	153.333,34	153.333,34	153.333,30	920.000,00
04.001.28.841.0002.0.001.4.6.90.91.00.00.		SENTENÇAS JUDICIAIS						
	100.000,00	16.666,66	16.666,66	16.666,66	16.666,66	16.666,66	16.666,70	100.000,00
1000 Recursos Ordinarios (Livres)	100.000,00	16.666,66	16.666,66	16.666,66	16.666,66	16.666,66	16.666,70	100.000,00
04.001.28.846.0000.0.000.0.0.00.00.00.00.		Outros Encargos Especiais						
	400.950,00	66.825,00	66.825,00	66.825,00	66.825,00	66.825,00	66.825,00	400.950,00
04.001.28.846.0002.0.000.0.0.00.00.00.00.		Administração Humanidade e Progresso						
	400.950,00	66.825,00	66.825,00	66.825,00	66.825,00	66.825,00	66.825,00	400.950,00
04.001.28.846.0002.0.002.0.0.00.00.00.00.		Gestão do PASEP						
	400.950,00	66.825,00	66.825,00	66.825,00	66.825,00	66.825,00	66.825,00	400.950,00
04.001.28.846.0002.0.002.3.0.00.00.00.00.		DESPESAS CORRENTES						
	400.950,00	66.825,00	66.825,00	66.825,00	66.825,00	66.825,00	66.825,00	400.950,00
04.001.28.846.0002.0.002.3.3.00.00.00.00.		OUTRAS DESPESAS CORRENTES						
	400.950,00	66.825,00	66.825,00	66.825,00	66.825,00	66.825,00	66.825,00	400.950,00
04.001.28.846.0002.0.002.3.3.90.00.00.00.		APLICAÇÕES DIRETAS						
	400.950,00	66.825,00	66.825,00	66.825,00	66.825,00	66.825,00	66.825,00	400.950,00
04.001.28.846.0002.0.002.3.3.90.47.00.00.		OBRIGAÇÕES TRIBUTÁRIAS E CONTRIBUTIVAS						





**PREFEITURA MUNICIPAL DE IBEMA**

Estado do Paraná

Exercício 2024

**PROGRAMAÇÃO FINANCEIRA POR CATEGORIA ECONÔMICA**  
Consolidado

Despesa	Previsto	PROGRAMAÇÃO						Total
		1ºBimestre	2ºBimestre	3ºBimestre	4ºBimestre	5ºBimestre	6ºBimestre	
504 Outros Royalties e Compensacoes Financeiras e Patrimoniais Não Previdenciárias	400.950,00	66.825,00	66.825,00	66.825,00	66.825,00	66.825,00	66.825,00	400.950,00
512 CIDE (Lei 10866/04, art. 1ºB)	3.800,00	633,34	633,34	633,34	633,34	633,34	633,30	3.800,00
1000 Recursos Ordinarios (Livres)	150,00	25,00	25,00	25,00	25,00	25,00	25,00	150,00
04.001.99.000.0000.0.000.0.0.00.00.00.00.00.	397.000,00	66.166,66	66.166,66	66.166,66	66.166,66	66.166,66	66.166,70	397.000,00
	Reserva de Contingência	196.000,00	32.666,66	32.666,66	32.666,66	32.666,66	32.666,70	196.000,00
04.001.99.999.0000.0.000.0.0.00.00.00.00.00.	Reserva de Contingência geral	196.000,00	32.666,66	32.666,66	32.666,66	32.666,66	32.666,70	196.000,00
04.001.99.999.9999.0.000.0.0.00.00.00.00.00.	Reserva de Contingência	196.000,00	32.666,66	32.666,66	32.666,66	32.666,66	32.666,70	196.000,00
04.001.99.999.9999.9.999.0.0.00.00.00.00.00.	Gestão da Reserva de Contingência	196.000,00	32.666,66	32.666,66	32.666,66	32.666,66	32.666,70	196.000,00
04.001.99.999.9999.9.999.9.0.00.00.00.00.00.	RESERVA DE CONTINGÊNCIA	196.000,00	32.666,66	32.666,66	32.666,66	32.666,66	32.666,70	196.000,00
04.001.99.999.9999.9.999.9.9.00.00.00.00.00.	RESERVA DE CONTINGÊNCIA	196.000,00	32.666,66	32.666,66	32.666,66	32.666,66	32.666,70	196.000,00
04.001.99.999.9999.9.999.9.9.99.00.00.00.00.	RESERVA DE CONTINGÊNCIA	196.000,00	32.666,66	32.666,66	32.666,66	32.666,66	32.666,70	196.000,00
04.001.99.999.9999.9.999.9.9.99.99.00.00.00.	RESERVA DE CONTINGÊNCIA	196.000,00	32.666,66	32.666,66	32.666,66	32.666,66	32.666,70	196.000,00
999 Reserva de Contingencias	196.000,00	32.666,66	32.666,66	32.666,66	32.666,66	32.666,66	32.666,70	196.000,00
05.000.00.000.0000.0.000.0.0.00.00.00.00.00.	Secretaria de Agricultura, Abast. e Meio Ambiente	2.165.617,49	360.936,24	360.936,24	360.936,24	360.936,24	360.936,29	2.165.617,49
05.001.00.000.0000.0.000.0.0.00.00.00.00.00.	Divisão de Agricultura	501.237,49	83.539,58	83.539,58	83.539,58	83.539,58	83.539,59	501.237,49
05.001.20.000.0000.0.000.0.0.00.00.00.00.00.	Agricultura	501.237,49	83.539,58	83.539,58	83.539,58	83.539,58	83.539,59	501.237,49
05.001.20.606.0000.0.000.0.0.00.00.00.00.00.	Extensão Rural	501.237,49	83.539,58	83.539,58	83.539,58	83.539,58	83.539,59	501.237,49
05.001.20.606.0003.0.000.0.0.00.00.00.00.00.	Fortalecimento e Valorização do Homem do Campo	501.237,49	83.539,58	83.539,58	83.539,58	83.539,58	83.539,59	501.237,49
05.001.20.606.0003.1.021.0.0.00.00.00.00.00.	Reforma do Salão Comunitário da Linha Cristópolis	82.000,00	13.666,68	13.666,68	13.666,68	13.666,68	13.666,60	82.000,00
05.001.20.606.0003.1.021.4.0.00.00.00.00.00.	DESPESAS DE CAPITAL	82.000,00	13.666,68	13.666,68	13.666,68	13.666,68	13.666,60	82.000,00
05.001.20.606.0003.1.021.4.4.00.00.00.00.00.	INVESTIMENTOS	82.000,00	13.666,68	13.666,68	13.666,68	13.666,68	13.666,60	82.000,00
05.001.20.606.0003.1.021.4.4.90.00.00.00.00.	APLICAÇÕES DIRETAS	82.000,00	13.666,68	13.666,68	13.666,68	13.666,68	13.666,60	82.000,00
05.001.20.606.0003.1.021.4.4.90.51.00.00.00.	OBRAS E INSTALAÇÕES	82.000,00	13.666,68	13.666,68	13.666,68	13.666,68	13.666,60	82.000,00
1000 Recursos Ordinarios (Livres)	2.000,00	333,34	333,34	333,34	333,34	333,34	333,30	2.000,00
1016 Emendas Individuais Impositivas - Transferência Especial	80.000,00	13.333,34	13.333,34	13.333,34	13.333,34	13.333,34	13.333,30	80.000,00
05.001.20.606.0003.1.035.0.0.00.00.00.00.00.	Orçamento Impositivo - Aquisição de Calceário para Pequenos Agricultores	148.958,30	24.826,38	24.826,38	24.826,38	24.826,38	24.826,40	148.958,30
05.001.20.606.0003.1.035.3.0.00.00.00.00.00.	DESPESAS CORRENTES	148.958,30	24.826,38	24.826,38	24.826,38	24.826,38	24.826,40	148.958,30
05.001.20.606.0003.1.035.3.3.00.00.00.00.00.	OUTRAS DESPESAS CORRENTES	148.958,30	24.826,38	24.826,38	24.826,38	24.826,38	24.826,40	148.958,30
05.001.20.606.0003.1.035.3.3.90.00.00.00.00.	APLICAÇÕES DIRETAS	148.958,30	24.826,38	24.826,38	24.826,38	24.826,38	24.826,40	148.958,30
05.001.20.606.0003.1.035.3.3.90.32.00.00.00.	MATERIAL, BEM OU SERVIÇO PARA DISTRIBUIÇÃO GRATUITA	148.958,30	24.826,38	24.826,38	24.826,38	24.826,38	24.826,40	148.958,30
1000 Recursos Ordinarios (Livres)	148.958,30	24.826,38	24.826,38	24.826,38	24.826,38	24.826,38	24.826,40	148.958,30
05.001.20.606.0003.1.036.0.0.00.00.00.00.00.	Orçamento Impositivo - Aquisição de Calceário para Distribuição na Vila Rural	6.000,00	1.000,00	1.000,00	1.000,00	1.000,00	1.000,00	6.000,00
05.001.20.606.0003.1.036.3.0.00.00.00.00.00.	DESPESAS CORRENTES	6.000,00	1.000,00	1.000,00	1.000,00	1.000,00	1.000,00	6.000,00
05.001.20.606.0003.1.036.3.3.00.00.00.00.00.	OUTRAS DESPESAS CORRENTES	6.000,00	1.000,00	1.000,00	1.000,00	1.000,00	1.000,00	6.000,00
05.001.20.606.0003.1.036.3.3.90.00.00.00.00.	APLICAÇÕES DIRETAS	6.000,00	1.000,00	1.000,00	1.000,00	1.000,00	1.000,00	6.000,00



**PREFEITURA MUNICIPAL DE IBEMA**

Estado do Paraná

Exercício 2024

**PROGRAMAÇÃO FINANCEIRA POR CATEGORIA ECONÔMICA  
Consolidado**

Despesa	Previsto	PROGRAMAÇÃO						Total
		1ºBimestre	2ºBimestre	3ºBimestre	4ºBimestre	5ºBimestre	6ºBimestre	
05.001.20.606.0003.1.036.3.3.90.32.00.00.	6.000,00	1.000,00	1.000,00	1.000,00	1.000,00	1.000,00	1.000,00	6.000,00
	MATERIAL, BEM OU SERVIÇO PARA DISTRIBUIÇÃO GRATUITA							
1000 Recursos Ordinarios (Livres)	6.000,00	1.000,00	1.000,00	1.000,00	1.000,00	1.000,00	1.000,00	6.000,00
05.001.20.606.0003.1.037.0.0.00.00.00.00.	6.000,00	1.000,00	1.000,00	1.000,00	1.000,00	1.000,00	1.000,00	6.000,00
	Orçamento Impositivo - Aquisição de Sementes de Milho para Pequenos Agricultores							
05.001.20.606.0003.1.037.3.0.00.00.00.00.	13.479,19	2.246,54	2.246,54	2.246,54	2.246,54	2.246,54	2.246,49	13.479,19
	DESPESAS CORRENTES							
05.001.20.606.0003.1.037.3.3.00.00.00.00.	13.479,19	2.246,54	2.246,54	2.246,54	2.246,54	2.246,54	2.246,49	13.479,19
	OUTRAS DESPESAS CORRENTES							
05.001.20.606.0003.1.037.3.3.90.00.00.00.	13.479,19	2.246,54	2.246,54	2.246,54	2.246,54	2.246,54	2.246,49	13.479,19
	APLICAÇÕES DIRETAS							
05.001.20.606.0003.1.037.3.3.90.32.00.00.	13.479,19	2.246,54	2.246,54	2.246,54	2.246,54	2.246,54	2.246,49	13.479,19
	MATERIAL, BEM OU SERVIÇO PARA DISTRIBUIÇÃO GRATUITA							
1000 Recursos Ordinarios (Livres)	13.479,19	2.246,54	2.246,54	2.246,54	2.246,54	2.246,54	2.246,49	13.479,19
05.001.20.606.0003.2.008.0.0.00.00.00.00.	13.479,19	2.246,54	2.246,54	2.246,54	2.246,54	2.246,54	2.246,49	13.479,19
	Gestão da Agricultura							
05.001.20.606.0003.2.008.3.0.00.00.00.00.	250.800,00	41.799,98	41.799,98	41.799,98	41.799,98	41.799,98	41.800,10	250.800,00
	DESPESAS CORRENTES							
05.001.20.606.0003.2.008.3.1.00.00.00.00.	249.800,00	41.633,32	41.633,32	41.633,32	41.633,32	41.633,32	41.633,40	249.800,00
	PESSOAL E ENCARGOS SOCIAIS							
05.001.20.606.0003.2.008.3.1.90.00.00.00.	178.300,00	29.716,66	29.716,66	29.716,66	29.716,66	29.716,66	29.716,70	178.300,00
	APLICAÇÕES DIRETAS							
05.001.20.606.0003.2.008.3.1.90.11.00.00.	178.300,00	29.716,66	29.716,66	29.716,66	29.716,66	29.716,66	29.716,70	178.300,00
	VENCIMENTOS E VANTAGENS FIXAS - PESSOAL CIVIL							
1000 Recursos Ordinarios (Livres)	137.900,00	22.983,34	22.983,34	22.983,34	22.983,34	22.983,34	22.983,30	137.900,00
05.001.20.606.0003.2.008.3.1.90.13.00.00.	137.900,00	22.983,34	22.983,34	22.983,34	22.983,34	22.983,34	22.983,30	137.900,00
	CONTRIBUIÇÕES PATRONAIS							
1000 Recursos Ordinarios (Livres)	29.400,00	4.900,00	4.900,00	4.900,00	4.900,00	4.900,00	4.900,00	29.400,00
05.001.20.606.0003.2.008.3.1.90.16.00.00.	29.400,00	4.900,00	4.900,00	4.900,00	4.900,00	4.900,00	4.900,00	29.400,00
	OUTRAS DESPESAS VARIÁVEIS - PESSOAL CIVIL							
1000 Recursos Ordinarios (Livres)	1.000,00	166,66	166,66	166,66	166,66	166,66	166,70	1.000,00
05.001.20.606.0003.2.008.3.1.90.94.00.00.	1.000,00	166,66	166,66	166,66	166,66	166,66	166,70	1.000,00
	INDENIZAÇÕES E RESTITUIÇÕES TRABALHISTAS							
1000 Recursos Ordinarios (Livres)	10.000,00	1.666,66	1.666,66	1.666,66	1.666,66	1.666,66	1.666,70	10.000,00
05.001.20.606.0003.2.008.3.3.00.00.00.00.	10.000,00	1.666,66	1.666,66	1.666,66	1.666,66	1.666,66	1.666,70	10.000,00
	OUTRAS DESPESAS CORRENTES							
05.001.20.606.0003.2.008.3.3.90.00.00.00.	71.500,00	11.916,66	11.916,66	11.916,66	11.916,66	11.916,66	11.916,70	71.500,00
	APLICAÇÕES DIRETAS							
05.001.20.606.0003.2.008.3.3.90.14.00.00.	71.500,00	11.916,66	11.916,66	11.916,66	11.916,66	11.916,66	11.916,70	71.500,00
	DIÁRIAS - CIVIL							
1000 Recursos Ordinarios (Livres)	1.000,00	166,66	166,66	166,66	166,66	166,66	166,70	1.000,00
05.001.20.606.0003.2.008.3.3.90.30.00.00.	1.000,00	166,66	166,66	166,66	166,66	166,66	166,70	1.000,00
	MATERIAL DE CONSUMO							
1000 Recursos Ordinarios (Livres)	20.000,00	3.333,34	3.333,34	3.333,34	3.333,34	3.333,34	3.333,30	20.000,00
05.001.20.606.0003.2.008.3.3.90.33.00.00.	20.000,00	3.333,34	3.333,34	3.333,34	3.333,34	3.333,34	3.333,30	20.000,00
	PASSAGENS E DESPESAS COM LOCOMOÇÃO							
1000 Recursos Ordinarios (Livres)	1.000,00	166,66	166,66	166,66	166,66	166,66	166,70	1.000,00
05.001.20.606.0003.2.008.3.3.90.36.00.00.	1.000,00	166,66	166,66	166,66	166,66	166,66	166,70	1.000,00
	OUTROS SERVIÇOS DE TERCEIROS - PESSOA FÍSICA							
1000 Recursos Ordinarios (Livres)	10.000,00	1.666,66	1.666,66	1.666,66	1.666,66	1.666,66	1.666,70	10.000,00
05.001.20.606.0003.2.008.3.3.90.39.00.00.	10.000,00	1.666,66	1.666,66	1.666,66	1.666,66	1.666,66	1.666,70	10.000,00
	OUTROS SERVIÇOS DE TERCEIROS - PESSOA JURÍDICA							
1000 Recursos Ordinarios (Livres)	35.000,00	5.833,34	5.833,34	5.833,34	5.833,34	5.833,34	5.833,30	35.000,00
05.001.20.606.0003.2.008.3.3.90.40.00.00.	35.000,00	5.833,34	5.833,34	5.833,34	5.833,34	5.833,34	5.833,30	35.000,00
	SERVIÇOS DE TECNOLOGIA DA INFORMAÇÃO E COMUNICAÇÃO - PESSOA JURÍDICA							
1000 Recursos Ordinarios (Livres)	1.500,00	250,00	250,00	250,00	250,00	250,00	250,00	1.500,00
05.001.20.606.0003.2.008.3.3.90.47.00.00.	1.500,00	250,00	250,00	250,00	250,00	250,00	250,00	1.500,00
	OBRIGAÇÕES TRIBUTÁRIAS E CONTRIBUTIVAS							
1000 Recursos Ordinarios (Livres)	2.000,00	333,34	333,34	333,34	333,34	333,34	333,30	2.000,00
05.001.20.606.0003.2.008.3.3.90.93.00.00.	2.000,00	333,34	333,34	333,34	333,34	333,34	333,30	2.000,00
	INDENIZAÇÕES E RESTITUIÇÕES							
1000 Recursos Ordinarios (Livres)	1.000,00	166,66	166,66	166,66	166,66	166,66	166,70	1.000,00
05.001.20.606.0003.2.008.4.0.00.00.00.00.	1.000,00	166,66	166,66	166,66	166,66	166,66	166,70	1.000,00
	DESPESAS DE CAPITAL							
	1.000,00	166,66	166,66	166,66	166,66	166,66	166,70	1.000,00



PREFEITURA MUNICIPAL DE IBEMA

Estado do Paraná

Exercício 2024

PROGRAMAÇÃO FINANCEIRA POR CATEGORIA ECONÔMICA  
Consolidado

Despesa	Previsto	PROGRAMAÇÃO						Total
		1º Bimestre	2º Bimestre	3º Bimestre	4º Bimestre	5º Bimestre	6º Bimestre	
05.001.20.606.0003.2.008.4.4.00.00.00.00.	INVESTIMENTOS							
	1.000,00	166,66	166,66	166,66	166,66	166,66	166,70	1.000,00
05.001.20.606.0003.2.008.4.4.90.00.00.00.	APLICAÇÕES DIRETAS							
	1.000,00	166,66	166,66	166,66	166,66	166,66	166,70	1.000,00
05.001.20.606.0003.2.008.4.4.90.52.00.00.	EQUIPAMENTOS E MATERIAL PERMANENTE							
	1.000,00	166,66	166,66	166,66	166,66	166,66	166,70	1.000,00
1000 Recursos Ordinarios (Livres)	1.000,00	166,66	166,66	166,66	166,66	166,66	166,70	1.000,00
05.002.00.000.0000.0.000.0.0.00.00.00.00.	Divisão de Abastecimento							
	87.000,00	14.500,00	14.500,00	14.500,00	14.500,00	14.500,00	14.500,00	87.000,00
05.002.17.000.0000.0.000.0.0.00.00.00.00.	Saneamento							
	87.000,00	14.500,00	14.500,00	14.500,00	14.500,00	14.500,00	14.500,00	87.000,00
05.002.17.511.0000.0.000.0.0.00.00.00.00.	Saneamento Básico Rural							
	87.000,00	14.500,00	14.500,00	14.500,00	14.500,00	14.500,00	14.500,00	87.000,00
05.002.17.511.0003.0.000.0.0.00.00.00.00.	Fortalecimento e Valorização do Homem do Campo							
	87.000,00	14.500,00	14.500,00	14.500,00	14.500,00	14.500,00	14.500,00	87.000,00
05.002.17.511.0003.1.016.4.0.00.00.00.00.	Construção de Abastecimento Comunitário - Conv. Itaipu							
	87.000,00	14.500,00	14.500,00	14.500,00	14.500,00	14.500,00	14.500,00	87.000,00
05.002.17.511.0003.1.016.4.0.00.00.00.00.	DESPESAS DE CAPITAL							
	87.000,00	14.500,00	14.500,00	14.500,00	14.500,00	14.500,00	14.500,00	87.000,00
05.002.17.511.0003.1.016.4.4.00.00.00.00.	INVESTIMENTOS							
	87.000,00	14.500,00	14.500,00	14.500,00	14.500,00	14.500,00	14.500,00	87.000,00
05.002.17.511.0003.1.016.4.4.90.00.00.00.	APLICAÇÕES DIRETAS							
	87.000,00	14.500,00	14.500,00	14.500,00	14.500,00	14.500,00	14.500,00	87.000,00
05.002.17.511.0003.1.016.4.4.90.51.00.00.	OBRAS E INSTALAÇÕES							
	87.000,00	14.500,00	14.500,00	14.500,00	14.500,00	14.500,00	14.500,00	87.000,00
754 Convênio Itaipu Binacional	77.000,00	12.833,34	12.833,34	12.833,34	12.833,34	12.833,34	12.833,30	77.000,00
1000 Recursos Ordinarios (Livres)	10.000,00	1.666,66	1.666,66	1.666,66	1.666,66	1.666,66	1.666,70	10.000,00
05.003.00.000.0000.0.000.0.0.00.00.00.00.	Divisão de Meio Ambiente							
	1.577.380,00	262.896,66	262.896,66	262.896,66	262.896,66	262.896,66	262.896,70	1.577.380,00
05.003.18.000.0000.0.000.0.0.00.00.00.00.	Gestão Ambiental							
	1.161.380,00	193.563,32	193.563,32	193.563,32	193.563,32	193.563,32	193.563,40	1.161.380,00
05.003.18.541.0000.0.000.0.0.00.00.00.00.	Preservação e Conservação Ambiental							
	641.380,00	106.896,66	106.896,66	106.896,66	106.896,66	106.896,66	106.896,70	641.380,00
05.003.18.541.0005.0.000.0.0.00.00.00.00.	Meio Ambiente - Preservação e Controle							
	641.380,00	106.896,66	106.896,66	106.896,66	106.896,66	106.896,66	106.896,70	641.380,00
05.003.18.541.0005.1.008.0.0.00.00.00.00.	Reestruturação e Gestão da UVR - Conv. Itaipu							
	184.780,00	30.796,66	30.796,66	30.796,66	30.796,66	30.796,66	30.796,70	184.780,00
05.003.18.541.0005.1.008.3.0.00.00.00.00.	DESPESAS CORRENTES							
	148.530,00	24.755,00	24.755,00	24.755,00	24.755,00	24.755,00	24.755,00	148.530,00
05.003.18.541.0005.1.008.3.3.00.00.00.00.	OUTRAS DESPESAS CORRENTES							
	148.530,00	24.755,00	24.755,00	24.755,00	24.755,00	24.755,00	24.755,00	148.530,00
05.003.18.541.0005.1.008.3.3.90.00.00.00.	APLICAÇÕES DIRETAS							
	148.530,00	24.755,00	24.755,00	24.755,00	24.755,00	24.755,00	24.755,00	148.530,00
05.003.18.541.0005.1.008.3.3.90.30.00.00.	MATERIAL DE CONSUMO							
	43.300,00	7.216,66	7.216,66	7.216,66	7.216,66	7.216,66	7.216,70	43.300,00
754 Convênio Itaipu Binacional	33.300,00	5.550,00	5.550,00	5.550,00	5.550,00	5.550,00	5.550,00	33.300,00
1000 Recursos Ordinarios (Livres)	10.000,00	1.666,66	1.666,66	1.666,66	1.666,66	1.666,66	1.666,70	10.000,00
05.003.18.541.0005.1.008.3.3.90.39.00.00.	OUTROS SERVIÇOS DE TERCEIROS - PESSOA JURÍDICA							
	105.230,00	17.538,34	17.538,34	17.538,34	17.538,34	17.538,34	17.538,30	105.230,00
754 Convênio Itaipu Binacional	85.230,00	14.205,00	14.205,00	14.205,00	14.205,00	14.205,00	14.205,00	85.230,00
1000 Recursos Ordinarios (Livres)	20.000,00	3.333,34	3.333,34	3.333,34	3.333,34	3.333,34	3.333,30	20.000,00
05.003.18.541.0005.1.008.4.0.00.00.00.00.	DESPESAS DE CAPITAL							
	36.250,00	6.041,66	6.041,66	6.041,66	6.041,66	6.041,66	6.041,70	36.250,00
05.003.18.541.0005.1.008.4.4.00.00.00.00.	INVESTIMENTOS							
	36.250,00	6.041,66	6.041,66	6.041,66	6.041,66	6.041,66	6.041,70	36.250,00
05.003.18.541.0005.1.008.4.4.90.00.00.00.	APLICAÇÕES DIRETAS							
	36.250,00	6.041,66	6.041,66	6.041,66	6.041,66	6.041,66	6.041,70	36.250,00
05.003.18.541.0005.1.008.4.4.90.52.00.00.	EQUIPAMENTOS E MATERIAL PERMANENTE							
	36.250,00	6.041,66	6.041,66	6.041,66	6.041,66	6.041,66	6.041,70	36.250,00
754 Convênio Itaipu Binacional	6.250,00	1.041,66	1.041,66	1.041,66	1.041,66	1.041,66	1.041,70	6.250,00
1000 Recursos Ordinarios (Livres)	30.000,00	5.000,00	5.000,00	5.000,00	5.000,00	5.000,00	5.000,00	30.000,00
05.003.18.541.0005.1.023.0.0.00.00.00.00.	Recuperação e Proteção de Nascentes							
	17.000,00	2.833,34	2.833,34	2.833,34	2.833,34	2.833,34	2.833,30	17.000,00
05.003.18.541.0005.1.023.0.0.00.00.00.00.	DESPESAS CORRENTES							



**PREFEITURA MUNICIPAL DE IBEMA**

Estado do Paraná

Exercício 2024

**PROGRAMAÇÃO FINANCEIRA POR CATEGORIA ECONÔMICA**  
**Consolidado**

Despesa	Previsto	PROGRAMAÇÃO						Total
		1ºBimestre	2ºBimestre	3ºBimestre	4ºBimestre	5ºBimestre	6ºBimestre	
05.003.18.541.0005.1.023.3.3.00.00.00.00.	17.000,00	2.833,34	2.833,34	2.833,34	2.833,34	2.833,34	2.833,30	17.000,00
	OUTRAS DESPESAS CORRENTES							
05.003.18.541.0005.1.023.3.3.90.00.00.00.	17.000,00	2.833,34	2.833,34	2.833,34	2.833,34	2.833,34	2.833,30	17.000,00
	APLICAÇÕES DIRETAS							
05.003.18.541.0005.1.023.3.3.90.39.00.00.	17.000,00	2.833,34	2.833,34	2.833,34	2.833,34	2.833,34	2.833,30	17.000,00
	OUTROS SERVIÇOS DE TERCEIROS - PESSOA JURÍDICA							
754 Convênio Itaipu Binacional	17.000,00	2.833,34	2.833,34	2.833,34	2.833,34	2.833,34	2.833,30	17.000,00
05.003.18.541.0005.1.024.4.0.00.00.00.00.	17.000,00	2.833,34	2.833,34	2.833,34	2.833,34	2.833,34	2.833,30	17.000,00
	Construção, Ampliação e Reforma da Infraestrutura da UVR							
05.003.18.541.0005.1.024.4.0.00.00.00.00.	439.600,00	73.266,66	73.266,66	73.266,66	73.266,66	73.266,66	73.266,70	439.600,00
	DESPESAS DE CAPITAL							
05.003.18.541.0005.1.024.4.4.00.00.00.00.	439.600,00	73.266,66	73.266,66	73.266,66	73.266,66	73.266,66	73.266,70	439.600,00
	INVESTIMENTOS							
05.003.18.541.0005.1.024.4.4.90.00.00.00.	439.600,00	73.266,66	73.266,66	73.266,66	73.266,66	73.266,66	73.266,70	439.600,00
	APLICAÇÕES DIRETAS							
05.003.18.541.0005.1.024.4.4.90.51.00.00.	439.600,00	73.266,66	73.266,66	73.266,66	73.266,66	73.266,66	73.266,70	439.600,00
	OBRAS E INSTALAÇÕES							
754 Convênio Itaipu Binacional	439.600,00	73.266,66	73.266,66	73.266,66	73.266,66	73.266,66	73.266,70	439.600,00
1000 Recursos Ordinarios (Livres)	429.600,00	71.600,00	71.600,00	71.600,00	71.600,00	71.600,00	71.600,00	429.600,00
05.003.18.542.0000.0.000.0.0.00.00.00.00.	10.000,00	1.666,66	1.666,66	1.666,66	1.666,66	1.666,66	1.666,70	10.000,00
	Controle Ambiental							
05.003.18.542.0005.0.000.0.0.00.00.00.00.	520.000,00	86.666,66	86.666,66	86.666,66	86.666,66	86.666,66	86.666,70	520.000,00
	Meio Ambiente - Preservação e Controle							
05.003.18.542.0005.2.009.0.0.00.00.00.00.	520.000,00	86.666,66	86.666,66	86.666,66	86.666,66	86.666,66	86.666,70	520.000,00
	Gestão dos Resíduos Sólidos							
05.003.18.542.0005.2.009.3.0.00.00.00.00.	520.000,00	86.666,66	86.666,66	86.666,66	86.666,66	86.666,66	86.666,70	520.000,00
	DESPESAS CORRENTES							
05.003.18.542.0005.2.009.3.3.00.00.00.00.	520.000,00	86.666,66	86.666,66	86.666,66	86.666,66	86.666,66	86.666,70	520.000,00
	OUTRAS DESPESAS CORRENTES							
05.003.18.542.0005.2.009.3.3.90.00.00.00.	520.000,00	86.666,66	86.666,66	86.666,66	86.666,66	86.666,66	86.666,70	520.000,00
	APLICAÇÕES DIRETAS							
05.003.18.542.0005.2.009.3.3.90.39.00.00.	520.000,00	86.666,66	86.666,66	86.666,66	86.666,66	86.666,66	86.666,70	520.000,00
	OUTROS SERVIÇOS DE TERCEIROS - PESSOA JURÍDICA							
1000 Recursos Ordinarios (Livres)	520.000,00	86.666,66	86.666,66	86.666,66	86.666,66	86.666,66	86.666,70	520.000,00
05.003.25.000.0000.0.000.0.0.00.00.00.00.	520.000,00	86.666,66	86.666,66	86.666,66	86.666,66	86.666,66	86.666,70	520.000,00
	Energia							
05.003.25.752.0000.0.000.0.0.00.00.00.00.	416.000,00	69.333,34	69.333,34	69.333,34	69.333,34	69.333,34	69.333,30	416.000,00
	Energia Elétrica							
05.003.25.752.0005.0.000.0.0.00.00.00.00.	416.000,00	69.333,34	69.333,34	69.333,34	69.333,34	69.333,34	69.333,30	416.000,00
	Meio Ambiente - Preservação e Controle							
05.003.25.752.0005.1.025.0.0.00.00.00.00.	416.000,00	69.333,34	69.333,34	69.333,34	69.333,34	69.333,34	69.333,30	416.000,00
	Aquisição de Sistema de Geração de Energia Fotovoltaica - Conv. Itaipu							
05.003.25.752.0005.1.025.4.0.00.00.00.00.	416.000,00	69.333,34	69.333,34	69.333,34	69.333,34	69.333,34	69.333,30	416.000,00
	DESPESAS DE CAPITAL							
05.003.25.752.0005.1.025.4.4.00.00.00.00.	416.000,00	69.333,34	69.333,34	69.333,34	69.333,34	69.333,34	69.333,30	416.000,00
	INVESTIMENTOS							
05.003.25.752.0005.1.025.4.4.90.00.00.00.	416.000,00	69.333,34	69.333,34	69.333,34	69.333,34	69.333,34	69.333,30	416.000,00
	APLICAÇÕES DIRETAS							
05.003.25.752.0005.1.025.4.4.90.52.00.00.	416.000,00	69.333,34	69.333,34	69.333,34	69.333,34	69.333,34	69.333,30	416.000,00
	EQUIPAMENTOS E MATERIAL PERMANENTE							
754 Convênio Itaipu Binacional	416.000,00	69.333,34	69.333,34	69.333,34	69.333,34	69.333,34	69.333,30	416.000,00
1000 Recursos Ordinarios (Livres)	410.400,00	68.400,00	68.400,00	68.400,00	68.400,00	68.400,00	68.400,00	410.400,00
06.000.00.000.0000.0.000.0.0.00.00.00.00.	5.600,00	933,34	933,34	933,34	933,34	933,34	933,30	5.600,00
	Secretaria de Viação, Obras e Urbanismo							
06.001.00.000.0000.0.000.0.0.00.00.00.00.	4.625.390,00	770.898,32	770.898,32	770.898,32	770.898,32	770.898,32	770.898,40	4.625.390,00
	Divisão de Serviços Rodoviários							
06.001.26.000.0000.0.000.0.0.00.00.00.00.	2.381.150,00	396.858,28	396.858,28	396.858,28	396.858,28	396.858,28	396.858,60	2.381.150,00
	Transporte							
06.001.26.782.0000.0.000.0.0.00.00.00.00.	2.381.150,00	396.858,28	396.858,28	396.858,28	396.858,28	396.858,28	396.858,60	2.381.150,00
	Transporte Rodoviário							
06.001.26.782.0006.0.000.0.0.00.00.00.00.	2.381.150,00	396.858,28	396.858,28	396.858,28	396.858,28	396.858,28	396.858,60	2.381.150,00
	Serviços Rodoviários no Campo							
06.001.26.782.0006.1.007.0.0.00.00.00.00.	2.381.150,00	396.858,28	396.858,28	396.858,28	396.858,28	396.858,28	396.858,60	2.381.150,00
	Construção e Reforma de Terraço Base Larga							



**PREFEITURA MUNICIPAL DE IBEMA**

Estado do Paraná

Exercício 2024

**PROGRAMAÇÃO FINANCEIRA POR CATEGORIA ECONÔMICA**  
Consolidado

Despesa	Previsto	PROGRAMAÇÃO						Total
		1ºBimestre	2ºBimestre	3ºBimestre	4ºBimestre	5ºBimestre	6ºBimestre	
	97.000,00	16.166,66	16.166,66	16.166,66	16.166,66	16.166,66	16.166,70	97.000,00
06.001.26.782.0006.1.007.3.0.00.00.00.00.	DESPESAS CORRENTES	97.000,00	16.166,66	16.166,66	16.166,66	16.166,66	16.166,70	97.000,00
06.001.26.782.0006.1.007.3.3.00.00.00.00.	OUTRAS DESPESAS CORRENTES	97.000,00	16.166,66	16.166,66	16.166,66	16.166,66	16.166,70	97.000,00
06.001.26.782.0006.1.007.3.3.90.00.00.00.	APLICAÇÕES DIRETAS	97.000,00	16.166,66	16.166,66	16.166,66	16.166,66	16.166,70	97.000,00
06.001.26.782.0006.1.007.3.3.90.39.00.00.	OUTROS SERVIÇOS DE TERCEIROS - PESSOA JURÍDICA	97.000,00	16.166,66	16.166,66	16.166,66	16.166,66	16.166,70	97.000,00
754 Convênio Itaipu Binacional	93.600,00	15.600,00	15.600,00	15.600,00	15.600,00	15.600,00	15.600,00	93.600,00
1000 Recursos Ordinarios (Livres)	3.400,00	566,66	566,66	566,66	566,66	566,66	566,70	3.400,00
06.001.26.782.0006.1.013.0.0.00.00.00.00.	Pavimentação Polidétrica de Estradas Vicinais	475.000,00	79.166,66	79.166,66	79.166,66	79.166,66	79.166,70	475.000,00
06.001.26.782.0006.1.013.4.0.00.00.00.00.	DESPESAS DE CAPITAL	475.000,00	79.166,66	79.166,66	79.166,66	79.166,66	79.166,70	475.000,00
06.001.26.782.0006.1.013.4.4.00.00.00.00.	INVESTIMENTOS	475.000,00	79.166,66	79.166,66	79.166,66	79.166,66	79.166,70	475.000,00
06.001.26.782.0006.1.013.4.4.90.00.00.00.	APLICAÇÕES DIRETAS	475.000,00	79.166,66	79.166,66	79.166,66	79.166,66	79.166,70	475.000,00
06.001.26.782.0006.1.013.4.4.90.51.00.00.	OBRAS E INSTALAÇÕES	475.000,00	79.166,66	79.166,66	79.166,66	79.166,66	79.166,70	475.000,00
729 Pavimentação Polidétrica de Estrada Vicinal - CR 925271/21 - MAPA/CAIXA	300.000,00	50.000,00	50.000,00	50.000,00	50.000,00	50.000,00	50.000,00	300.000,00
754 Convênio Itaipu Binacional	165.000,00	27.500,00	27.500,00	27.500,00	27.500,00	27.500,00	27.500,00	165.000,00
1000 Recursos Ordinarios (Livres)	10.000,00	1.666,66	1.666,66	1.666,66	1.666,66	1.666,66	1.666,70	10.000,00
06.001.26.782.0006.1.022.0.0.00.00.00.00.	Readequação de Estradas Vicinais	158.800,00	26.466,66	26.466,66	26.466,66	26.466,66	26.466,70	158.800,00
06.001.26.782.0006.1.022.3.0.00.00.00.00.	DESPESAS CORRENTES	158.800,00	26.466,66	26.466,66	26.466,66	26.466,66	26.466,70	158.800,00
06.001.26.782.0006.1.022.3.3.00.00.00.00.	OUTRAS DESPESAS CORRENTES	158.800,00	26.466,66	26.466,66	26.466,66	26.466,66	26.466,70	158.800,00
06.001.26.782.0006.1.022.3.3.90.00.00.00.	APLICAÇÕES DIRETAS	158.800,00	26.466,66	26.466,66	26.466,66	26.466,66	26.466,70	158.800,00
06.001.26.782.0006.1.022.3.3.90.39.00.00.	OUTROS SERVIÇOS DE TERCEIROS - PESSOA JURÍDICA	158.800,00	26.466,66	26.466,66	26.466,66	26.466,66	26.466,70	158.800,00
754 Convênio Itaipu Binacional	148.800,00	24.800,00	24.800,00	24.800,00	24.800,00	24.800,00	24.800,00	148.800,00
1000 Recursos Ordinarios (Livres)	10.000,00	1.666,66	1.666,66	1.666,66	1.666,66	1.666,66	1.666,70	10.000,00
06.001.26.782.0006.2.010.0.0.00.00.00.00.	Gestão dos Serviços Rodoviários	1.650.350,00	275.058,30	275.058,30	275.058,30	275.058,30	275.058,50	1.650.350,00
06.001.26.782.0006.2.010.3.0.00.00.00.00.	DESPESAS CORRENTES	1.649.350,00	274.891,64	274.891,64	274.891,64	274.891,64	274.891,80	1.649.350,00
06.001.26.782.0006.2.010.3.1.00.00.00.00.	PESSOAL E ENCARGOS SOCIAIS	843.300,00	140.550,00	140.550,00	140.550,00	140.550,00	140.550,00	843.300,00
06.001.26.782.0006.2.010.3.1.90.00.00.00.	APLICAÇÕES DIRETAS	843.300,00	140.550,00	140.550,00	140.550,00	140.550,00	140.550,00	843.300,00
06.001.26.782.0006.2.010.3.1.90.11.00.00.	VENCIMENTOS E VANTAGENS FIXAS - PESSOAL CIVIL	591.000,00	98.500,00	98.500,00	98.500,00	98.500,00	98.500,00	591.000,00
1000 Recursos Ordinarios (Livres)	591.000,00	98.500,00	98.500,00	98.500,00	98.500,00	98.500,00	98.500,00	591.000,00
06.001.26.782.0006.2.010.3.1.90.13.00.00.	CONTRIBUIÇÕES PATRONAIS	147.300,00	24.550,00	24.550,00	24.550,00	24.550,00	24.550,00	147.300,00
1000 Recursos Ordinarios (Livres)	147.300,00	24.550,00	24.550,00	24.550,00	24.550,00	24.550,00	24.550,00	147.300,00
06.001.26.782.0006.2.010.3.1.90.16.00.00.	OUTRAS DESPESAS VARIÁVEIS - PESSOAL CIVIL	100.000,00	16.666,66	16.666,66	16.666,66	16.666,66	16.666,70	100.000,00
1000 Recursos Ordinarios (Livres)	100.000,00	16.666,66	16.666,66	16.666,66	16.666,66	16.666,66	16.666,70	100.000,00
06.001.26.782.0006.2.010.3.1.90.94.00.00.	INDENIZAÇÕES E RESTITUIÇÕES TRABALHISTAS	5.000,00	833,34	833,34	833,34	833,34	833,30	5.000,00
1000 Recursos Ordinarios (Livres)	5.000,00	833,34	833,34	833,34	833,34	833,34	833,30	5.000,00
06.001.26.782.0006.2.010.3.3.00.00.00.00.	OUTRAS DESPESAS CORRENTES	806.050,00	134.341,64	134.341,64	134.341,64	134.341,64	134.341,80	806.050,00
06.001.26.782.0006.2.010.3.3.90.00.00.00.	APLICAÇÕES DIRETAS	806.050,00	134.341,64	134.341,64	134.341,64	134.341,64	134.341,80	806.050,00
06.001.26.782.0006.2.010.3.3.90.14.00.00.	DIÁRIAS - CIVIL	2.000,00	333,34	333,34	333,34	333,34	333,30	2.000,00
1000 Recursos Ordinarios (Livres)	2.000,00	333,34	333,34	333,34	333,34	333,34	333,30	2.000,00
06.001.26.782.0006.2.010.3.3.90.30.00.00.	MATERIAL DE CONSUMO							



**PREFEITURA MUNICIPAL DE IBEMA**

Estado do Paraná

Exercício 2024

**PROGRAMAÇÃO FINANCEIRA POR CATEGORIA ECONÔMICA**  
Consolidado

Despesa	Previsto	PROGRAMAÇÃO						Total
		1ºBimestre	2ºBimestre	3ºBimestre	4ºBimestre	5ºBimestre	6ºBimestre	
504 Outros Royalties e Compensacoes Financeiras e Patrimoniais Não Previdenciarias	543.350,00	90.558,32	90.558,32	90.558,32	90.558,32	90.558,32	90.558,40	543.350,00
511 Taxa - Prestacao de Servicos	88.500,00	14.750,00	14.750,00	14.750,00	14.750,00	14.750,00	14.750,00	88.500,00
512 CIDE (Lei 10866/04, art. 1ºB)	190.000,00	31.666,66	31.666,66	31.666,66	31.666,66	31.666,66	31.666,70	190.000,00
1000 Recursos Ordinarios (Livres)	14.850,00	2.475,00	2.475,00	2.475,00	2.475,00	2.475,00	2.475,00	14.850,00
06.001.26.782.0006.2.010.3.3.90.33.00.00.	250.000,00	41.666,66	41.666,66	41.666,66	41.666,66	41.666,66	41.666,70	250.000,00
		PASSAGENS E DESPESAS COM LOCOMOÇÃO						
	1.000,00	166,66	166,66	166,66	166,66	166,66	166,70	1.000,00
1000 Recursos Ordinarios (Livres)	1.000,00	166,66	166,66	166,66	166,66	166,66	166,70	1.000,00
06.001.26.782.0006.2.010.3.3.90.39.00.00.		OUTROS SERVIÇOS DE TERCEIROS - PESSOA FÍSICA						
	5.000,00	833,34	833,34	833,34	833,34	833,34	833,30	5.000,00
1000 Recursos Ordinarios (Livres)	5.000,00	833,34	833,34	833,34	833,34	833,34	833,30	5.000,00
06.001.26.782.0006.2.010.3.3.90.39.00.00.		OUTROS SERVIÇOS DE TERCEIROS - PESSOA JURÍDICA						
	252.700,00	42.116,66	42.116,66	42.116,66	42.116,66	42.116,66	42.116,70	252.700,00
504 Outros Royalties e Compensacoes Financeiras e Patrimoniais Não Previdenciarias	137.700,00	22.950,00	22.950,00	22.950,00	22.950,00	22.950,00	22.950,00	137.700,00
511 Taxa - Prestacao de Servicos	85.000,00	14.166,66	14.166,66	14.166,66	14.166,66	14.166,66	14.166,70	85.000,00
1000 Recursos Ordinarios (Livres)	30.000,00	5.000,00	5.000,00	5.000,00	5.000,00	5.000,00	5.000,00	30.000,00
06.001.26.782.0006.2.010.3.3.90.47.00.00.		OBRIGAÇÕES TRIBUTÁRIAS E CONTRIBUTIVAS						
	1.000,00	166,66	166,66	166,66	166,66	166,66	166,70	1.000,00
1000 Recursos Ordinarios (Livres)	1.000,00	166,66	166,66	166,66	166,66	166,66	166,70	1.000,00
06.001.26.782.0006.2.010.3.3.90.93.00.00.		INDENIZAÇÕES E RESTITUIÇÕES						
	1.000,00	166,66	166,66	166,66	166,66	166,66	166,70	1.000,00
1000 Recursos Ordinarios (Livres)	1.000,00	166,66	166,66	166,66	166,66	166,66	166,70	1.000,00
06.001.26.782.0006.2.010.4.0.00.00.00.00.		DESPESAS DE CAPITAL						
	1.000,00	166,66	166,66	166,66	166,66	166,66	166,70	1.000,00
06.001.26.782.0006.2.010.4.4.00.00.00.00.		INVESTIMENTOS						
	1.000,00	166,66	166,66	166,66	166,66	166,66	166,70	1.000,00
06.001.26.782.0006.2.010.4.4.90.00.00.00.		APLICAÇÕES DIRETAS						
	1.000,00	166,66	166,66	166,66	166,66	166,66	166,70	1.000,00
06.001.26.782.0006.2.010.4.4.90.52.00.00.		EQUIPAMENTOS E MATERIAL PERMANENTE						
	1.000,00	166,66	166,66	166,66	166,66	166,66	166,70	1.000,00
1000 Recursos Ordinarios (Livres)	1.000,00	166,66	166,66	166,66	166,66	166,66	166,70	1.000,00
06.002.00.0000.0.0000.0.0.00.00.00.00.		Divisão de Serviços Urbanos						
	2.244.240,00	374.040,04	374.040,04	374.040,04	374.040,04	374.040,04	374.039,80	2.244.240,00
06.002.15.0000.0.0000.0.0.00.00.00.00.		Urbanismo						
	2.244.240,00	374.040,04	374.040,04	374.040,04	374.040,04	374.040,04	374.039,80	2.244.240,00
06.002.15.451.0000.0.0000.0.0.00.00.00.00.		Infra-Estrutura Urbana						
	1.361.540,00	226.923,36	226.923,36	226.923,36	226.923,36	226.923,36	226.923,20	1.361.540,00
06.002.15.451.0007.0.0000.0.0.00.00.00.00.		Desenvolvimento e Progresso Urbano						
	1.361.540,00	226.923,36	226.923,36	226.923,36	226.923,36	226.923,36	226.923,20	1.361.540,00
06.002.15.451.0007.1.003.0.0.00.00.00.00.		Pavimentação Asfáltica						
	50.000,00	8.333,34	8.333,34	8.333,34	8.333,34	8.333,34	8.333,30	50.000,00
06.002.15.451.0007.1.003.4.0.00.00.00.00.		DESPESAS DE CAPITAL						
	50.000,00	8.333,34	8.333,34	8.333,34	8.333,34	8.333,34	8.333,30	50.000,00
06.002.15.451.0007.1.003.4.4.00.00.00.00.		INVESTIMENTOS						
	50.000,00	8.333,34	8.333,34	8.333,34	8.333,34	8.333,34	8.333,30	50.000,00
06.002.15.451.0007.1.003.4.4.90.00.00.00.		APLICAÇÕES DIRETAS						
	50.000,00	8.333,34	8.333,34	8.333,34	8.333,34	8.333,34	8.333,30	50.000,00
06.002.15.451.0007.1.003.4.4.90.51.00.00.		OBRAS E INSTALAÇÕES						
	50.000,00	8.333,34	8.333,34	8.333,34	8.333,34	8.333,34	8.333,30	50.000,00
1000 Recursos Ordinarios (Livres)	50.000,00	8.333,34	8.333,34	8.333,34	8.333,34	8.333,34	8.333,30	50.000,00
06.002.15.451.0007.1.020.0.0.00.00.00.00.		Construção do Lago Municipal - 2ª Etapa						
	551.540,00	91.923,34	91.923,34	91.923,34	91.923,34	91.923,34	91.923,30	551.540,00
06.002.15.451.0007.1.020.4.0.00.00.00.00.		DESPESAS DE CAPITAL						
	551.540,00	91.923,34	91.923,34	91.923,34	91.923,34	91.923,34	91.923,30	551.540,00
06.002.15.451.0007.1.020.4.4.00.00.00.00.		INVESTIMENTOS						
	551.540,00	91.923,34	91.923,34	91.923,34	91.923,34	91.923,34	91.923,30	551.540,00
06.002.15.451.0007.1.020.4.4.90.00.00.00.		APLICAÇÕES DIRETAS						
	551.540,00	91.923,34	91.923,34	91.923,34	91.923,34	91.923,34	91.923,30	551.540,00
06.002.15.451.0007.1.020.4.4.90.51.00.00.		OBRAS E INSTALAÇÕES						
	551.540,00	91.923,34	91.923,34	91.923,34	91.923,34	91.923,34	91.923,30	551.540,00
1000 Recursos Ordinarios (Livres)	50.000,00	8.333,34	8.333,34	8.333,34	8.333,34	8.333,34	8.333,30	50.000,00



O Município de Ibema/PR dá garantia da autenticidade deste documento, desde que visualizado através do site [www.pibema.pr.gov.br](http://www.pibema.pr.gov.br) - Certificado ICP - BRASIL



PREFEITURA MUNICIPAL DE IBEMA

Estado do Paraná

Exercício 2024

PROGRAMAÇÃO FINANCEIRA POR CATEGORIA ECONÔMICA  
Consolidado

Despesa	Previsto	PROGRAMAÇÃO						Total
		1ºBimestre	2ºBimestre	3ºBimestre	4ºBimestre	5ºBimestre	6ºBimestre	
1016 Emendas Individuais Impositivas - Transferência Especial 06.002.15.451.0007.1.027.0.0.00.00.00.00.	501.540,00	83.590,00	83.590,00	83.590,00	83.590,00	83.590,00	83.590,00	501.540,00
	Reforma da Rodoviária Municipal	200.000,00	33.333,34	33.333,34	33.333,34	33.333,34	33.333,30	200.000,00
06.002.15.451.0007.1.027.4.0.00.00.00.00.	DESPESAS DE CAPITAL	200.000,00	33.333,34	33.333,34	33.333,34	33.333,34	33.333,30	200.000,00
06.002.15.451.0007.1.027.4.4.00.00.00.00.	INVESTIMENTOS	200.000,00	33.333,34	33.333,34	33.333,34	33.333,34	33.333,30	200.000,00
06.002.15.451.0007.1.027.4.4.90.00.00.00.	APLICAÇÕES DIRETAS	200.000,00	33.333,34	33.333,34	33.333,34	33.333,34	33.333,30	200.000,00
06.002.15.451.0007.1.027.4.4.90.51.00.00.	OBRAS E INSTALAÇÕES	200.000,00	33.333,34	33.333,34	33.333,34	33.333,34	33.333,30	200.000,00
		200.000,00	33.333,34	33.333,34	33.333,34	33.333,34	33.333,30	200.000,00
1000 Recursos Ordinarios (Livres) 06.002.15.451.0007.2.011.0.0.00.00.00.00.	Gestão da Iluminação Pública	560.000,00	93.333,34	93.333,34	93.333,34	93.333,34	93.333,30	560.000,00
06.002.15.451.0007.2.011.3.0.00.00.00.00.	DESPESAS CORRENTES	560.000,00	93.333,34	93.333,34	93.333,34	93.333,34	93.333,30	560.000,00
06.002.15.451.0007.2.011.3.3.00.00.00.00.	OUTRAS DESPESAS CORRENTES	560.000,00	93.333,34	93.333,34	93.333,34	93.333,34	93.333,30	560.000,00
06.002.15.451.0007.2.011.3.3.90.00.00.00.	APLICAÇÕES DIRETAS	560.000,00	93.333,34	93.333,34	93.333,34	93.333,34	93.333,30	560.000,00
06.002.15.451.0007.2.011.3.3.90.30.00.00.	MATERIAL DE CONSUMO	55.000,00	9.166,66	9.166,66	9.166,66	9.166,66	9.166,70	55.000,00
		55.000,00	9.166,66	9.166,66	9.166,66	9.166,66	9.166,70	55.000,00
1000 Recursos Ordinarios (Livres) 06.002.15.451.0007.2.011.3.3.90.39.00.00.	OUTROS SERVIÇOS DE TERCEIROS - PESSOA JURÍDICA	505.000,00	84.166,68	84.166,68	84.166,68	84.166,68	84.166,60	505.000,00
		425.000,00	70.833,34	70.833,34	70.833,34	70.833,34	70.833,30	425.000,00
507 COSIP - Contribuição de Iluminação Pública, Art. 149-A, CF 1000 Recursos Ordinarios (Livres) 06.002.15.452.0000.0.000.0.0.00.00.00.00.		80.000,00	13.333,34	13.333,34	13.333,34	13.333,34	13.333,30	80.000,00
	Serviços Urbanos	882.700,00	147.116,68	147.116,68	147.116,68	147.116,68	147.116,60	882.700,00
06.002.15.452.0007.0.000.0.0.00.00.00.00.	Desenvolvimento e Progresso Urbano	882.700,00	147.116,68	147.116,68	147.116,68	147.116,68	147.116,60	882.700,00
06.002.15.452.0007.2.012.0.0.00.00.00.00.	Gestão dos Serviços Urbanos	882.700,00	147.116,68	147.116,68	147.116,68	147.116,68	147.116,60	882.700,00
06.002.15.452.0007.2.012.3.0.00.00.00.00.	DESPESAS CORRENTES	882.200,00	147.033,34	147.033,34	147.033,34	147.033,34	147.033,30	882.200,00
06.002.15.452.0007.2.012.3.1.00.00.00.00.	PESSOAL E ENCARGOS SOCIAIS	235.200,00	39.200,00	39.200,00	39.200,00	39.200,00	39.200,00	235.200,00
06.002.15.452.0007.2.012.3.1.90.00.00.00.	APLICAÇÕES DIRETAS	235.200,00	39.200,00	39.200,00	39.200,00	39.200,00	39.200,00	235.200,00
06.002.15.452.0007.2.012.3.1.90.11.00.00.	VENCIMENTOS E VANTAGENS FIXAS - PESSOAL CIVIL	162.000,00	27.000,00	27.000,00	27.000,00	27.000,00	27.000,00	162.000,00
		162.000,00	27.000,00	27.000,00	27.000,00	27.000,00	27.000,00	162.000,00
1000 Recursos Ordinarios (Livres) 06.002.15.452.0007.2.012.3.1.90.13.00.00.	CONTRIBUIÇÕES PATRONAIS	38.200,00	6.366,66	6.366,66	6.366,66	6.366,66	6.366,70	38.200,00
06.002.15.452.0007.2.012.3.1.90.16.00.00.	OUTRAS DESPESAS VARIÁVEIS - PESSOAL CIVIL	30.000,00	5.000,00	5.000,00	5.000,00	5.000,00	5.000,00	30.000,00
		30.000,00	5.000,00	5.000,00	5.000,00	5.000,00	5.000,00	30.000,00
1000 Recursos Ordinarios (Livres) 06.002.15.452.0007.2.012.3.1.90.94.00.00.	INDENIZAÇÕES E RESTITUIÇÕES TRABALHISTAS	5.000,00	833,34	833,34	833,34	833,34	833,30	5.000,00
		5.000,00	833,34	833,34	833,34	833,34	833,30	5.000,00
1000 Recursos Ordinarios (Livres) 06.002.15.452.0007.2.012.3.3.00.00.00.00.	OUTRAS DESPESAS CORRENTES	647.000,00	107.833,34	107.833,34	107.833,34	107.833,34	107.833,30	647.000,00
06.002.15.452.0007.2.012.3.3.90.00.00.00.	APLICAÇÕES DIRETAS	647.000,00	107.833,34	107.833,34	107.833,34	107.833,34	107.833,30	647.000,00
	MATERIAL DE CONSUMO	80.000,00	13.333,34	13.333,34	13.333,34	13.333,34	13.333,30	80.000,00
		80.000,00	13.333,34	13.333,34	13.333,34	13.333,34	13.333,30	80.000,00
1000 Recursos Ordinarios (Livres) 06.002.15.452.0007.2.012.3.3.90.36.00.00.	OUTROS SERVIÇOS DE TERCEIROS - PESSOA FÍSICA	5.000,00	833,34	833,34	833,34	833,34	833,30	5.000,00
		5.000,00	833,34	833,34	833,34	833,34	833,30	5.000,00
1000 Recursos Ordinarios (Livres) 06.002.15.452.0007.2.012.3.3.90.39.00.00.	OUTROS SERVIÇOS DE TERCEIROS - PESSOA JURÍDICA	560.000,00	93.333,34	93.333,34	93.333,34	93.333,34	93.333,30	560.000,00



**PREFEITURA MUNICIPAL DE IBEMA**

Estado do Paraná

Exercício 2024

**PROGRAMAÇÃO FINANCEIRA POR CATEGORIA ECONÔMICA  
Consolidado**

Despesa	Previsto	PROGRAMAÇÃO						Total
		1ºBimestre	2ºBimestre	3ºBimestre	4ºBimestre	5ºBimestre	6ºBimestre	
1000 Recursos Ordinarios (Livres)	560.000,00	93.333,34	93.333,34	93.333,34	93.333,34	93.333,34	93.333,30	560.000,00
06.002.15.452.0007.2.012.3.3.90.47.00.00.	OBRIGAÇÕES TRIBUTÁRIAS E CONTRIBUTIVAS	1.000,00	166,66	166,66	166,66	166,66	166,70	1.000,00
1000 Recursos Ordinarios (Livres)	1.000,00	166,66	166,66	166,66	166,66	166,66	166,70	1.000,00
06.002.15.452.0007.2.012.3.3.90.93.00.00.	INDENIZAÇÕES E RESTITUIÇÕES	1.000,00	166,66	166,66	166,66	166,66	166,70	1.000,00
1000 Recursos Ordinarios (Livres)	1.000,00	166,66	166,66	166,66	166,66	166,66	166,70	1.000,00
06.002.15.452.0007.2.012.4.0.00.00.00.00.	DESPESAS DE CAPITAL	500,00	83,34	83,34	83,34	83,34	83,30	500,00
06.002.15.452.0007.2.012.4.4.00.00.00.00.	INVESTIMENTOS	500,00	83,34	83,34	83,34	83,34	83,30	500,00
06.002.15.452.0007.2.012.4.4.90.00.00.00.	APLICAÇÕES DIRETAS	500,00	83,34	83,34	83,34	83,34	83,30	500,00
06.002.15.452.0007.2.012.4.4.90.52.00.00.	EQUIPAMENTOS E MATERIAL PERMANENTE	500,00	83,34	83,34	83,34	83,34	83,30	500,00
1000 Recursos Ordinarios (Livres)	500,00	83,34	83,34	83,34	83,34	83,34	83,30	500,00
07.000.00.000.0000.0.000.0.0.00.00.00.00.	Secretaria de Ind. Com. Turismo e Serviços	440.000,00	73.333,32	73.333,32	73.333,32	73.333,32	73.333,40	440.000,00
07.001.00.000.0000.0.000.0.0.00.00.00.00.	Divisão de Indústria	410.000,00	68.333,32	68.333,32	68.333,32	68.333,32	68.333,40	410.000,00
07.001.22.000.0000.0.000.0.0.00.00.00.00.	Indústria	410.000,00	68.333,32	68.333,32	68.333,32	68.333,32	68.333,40	410.000,00
07.001.22.664.0000.0.000.0.0.00.00.00.00.	Propriedade Industrial	410.000,00	68.333,32	68.333,32	68.333,32	68.333,32	68.333,40	410.000,00
07.001.22.664.0008.0.000.0.0.00.00.00.00.	Geração de Emprego e Renda	410.000,00	68.333,32	68.333,32	68.333,32	68.333,32	68.333,40	410.000,00
07.001.22.664.0008.1.015.0.0.00.00.00.00.	Construção de Barracão Industrial	410.000,00	68.333,32	68.333,32	68.333,32	68.333,32	68.333,40	410.000,00
07.001.22.664.0008.1.015.4.0.00.00.00.00.	DESPESAS DE CAPITAL	410.000,00	68.333,32	68.333,32	68.333,32	68.333,32	68.333,40	410.000,00
07.001.22.664.0008.1.015.4.4.00.00.00.00.	INVESTIMENTOS	410.000,00	68.333,32	68.333,32	68.333,32	68.333,32	68.333,40	410.000,00
07.001.22.664.0008.1.015.4.4.90.00.00.00.	APLICAÇÕES DIRETAS	410.000,00	68.333,32	68.333,32	68.333,32	68.333,32	68.333,40	410.000,00
07.001.22.664.0008.1.015.4.4.90.51.00.00.	OBRAS E INSTALAÇÕES	410.000,00	68.333,32	68.333,32	68.333,32	68.333,32	68.333,40	410.000,00
741 Convênio Estadual - Construção de Barracão Industrial	400.000,00	66.666,66	66.666,66	66.666,66	66.666,66	66.666,66	66.666,70	400.000,00
1000 Recursos Ordinarios (Livres)	10.000,00	1.666,66	1.666,66	1.666,66	1.666,66	1.666,66	1.666,70	10.000,00
07.002.00.000.0000.0.000.0.0.00.00.00.00.	Divisão de Comércio	30.000,00	5.000,00	5.000,00	5.000,00	5.000,00	5.000,00	30.000,00
07.002.23.000.0000.0.000.0.0.00.00.00.00.	Comércio e Serviços	30.000,00	5.000,00	5.000,00	5.000,00	5.000,00	5.000,00	30.000,00
07.002.23.691.0000.0.000.0.0.00.00.00.00.	Promoção Comercial	30.000,00	5.000,00	5.000,00	5.000,00	5.000,00	5.000,00	30.000,00
07.002.23.691.0008.0.000.0.0.00.00.00.00.	Geração de Emprego e Renda	30.000,00	5.000,00	5.000,00	5.000,00	5.000,00	5.000,00	30.000,00
07.002.23.691.0008.1.028.0.0.00.00.00.00.	Fomento a Compras Locais	30.000,00	5.000,00	5.000,00	5.000,00	5.000,00	5.000,00	30.000,00
07.002.23.691.0008.1.028.3.0.00.00.00.00.	DESPESAS CORRENTES	30.000,00	5.000,00	5.000,00	5.000,00	5.000,00	5.000,00	30.000,00
07.002.23.691.0008.1.028.3.3.00.00.00.00.	OUTRAS DESPESAS CORRENTES	30.000,00	5.000,00	5.000,00	5.000,00	5.000,00	5.000,00	30.000,00
07.002.23.691.0008.1.028.3.3.90.00.00.00.	APLICAÇÕES DIRETAS	30.000,00	5.000,00	5.000,00	5.000,00	5.000,00	5.000,00	30.000,00
07.002.23.691.0008.1.028.3.3.90.39.00.00.	OUTROS SERVIÇOS DE TERCEIROS - PESSOA JURÍDICA	30.000,00	5.000,00	5.000,00	5.000,00	5.000,00	5.000,00	30.000,00
1000 Recursos Ordinarios (Livres)	30.000,00	5.000,00	5.000,00	5.000,00	5.000,00	5.000,00	5.000,00	30.000,00
08.000.00.000.0000.0.000.0.0.00.00.00.00.	Secretaria de Saúde	135.450,00	22.574,98	22.574,98	22.574,98	22.574,98	22.575,10	135.450,00
08.001.00.000.0000.0.000.0.0.00.00.00.00.	Divisão da Secretaria de Saúde	135.450,00	22.574,98	22.574,98	22.574,98	22.574,98	22.575,10	135.450,00
08.001.10.000.0000.0.000.0.0.00.00.00.00.	Saúde	135.450,00	22.574,98	22.574,98	22.574,98	22.574,98	22.575,10	135.450,00









PREFEITURA MUNICIPAL DE IBEMA

Estado do Paraná

Exercício 2024

PROGRAMAÇÃO FINANCEIRA POR CATEGORIA ECONÔMICA  
Consolidado

Despesa	Previsto	PROGRAMAÇÃO						Total
		1ºBimestre	2ºBimestre	3ºBimestre	4ºBimestre	5ºBimestre	6ºBimestre	
09.001.08.244.0010.2.300.3.3.90.00.00.00.	APLICAÇÕES DIRETAS							
	15.000,00	2.500,00	2.500,00	2.500,00	2.500,00	2.500,00	2.500,00	15.000,00
09.001.08.244.0010.2.300.3.3.90.14.00.00.	DIÁRIAS - CIVIL							
	2.000,00	333,34	333,34	333,34	333,34	333,34	333,30	2.000,00
1000 Recursos Ordinarios (Livres)	2.000,00	333,34	333,34	333,34	333,34	333,34	333,30	2.000,00
09.001.08.244.0010.2.300.3.3.90.30.00.00.	MATERIAL DE CONSUMO							
	5.000,00	833,34	833,34	833,34	833,34	833,34	833,30	5.000,00
1000 Recursos Ordinarios (Livres)	5.000,00	833,34	833,34	833,34	833,34	833,34	833,30	5.000,00
09.001.08.244.0010.2.300.3.3.90.33.00.00.	PASSAGENS E DESPESAS COM LOCOMOÇÃO							
	1.000,00	166,66	166,66	166,66	166,66	166,66	166,70	1.000,00
1000 Recursos Ordinarios (Livres)	1.000,00	166,66	166,66	166,66	166,66	166,66	166,70	1.000,00
09.001.08.244.0010.2.300.3.3.90.39.00.00.	OUTROS SERVIÇOS DE TERCEIROS - PESSOA JURÍDICA							
	5.000,00	833,34	833,34	833,34	833,34	833,34	833,30	5.000,00
1000 Recursos Ordinarios (Livres)	5.000,00	833,34	833,34	833,34	833,34	833,34	833,30	5.000,00
09.001.08.244.0010.2.300.3.3.90.40.00.00.	SERVIÇOS DE TECNOLOGIA DA INFORMAÇÃO E COMUNICAÇÃO - PESSOA JURÍDICA							
	1.000,00	166,66	166,66	166,66	166,66	166,66	166,70	1.000,00
1000 Recursos Ordinarios (Livres)	1.000,00	166,66	166,66	166,66	166,66	166,66	166,70	1.000,00
09.001.08.244.0010.2.300.3.3.90.93.00.00.	INDENIZAÇÕES E RESTITUIÇÕES							
	1.000,00	166,66	166,66	166,66	166,66	166,66	166,70	1.000,00
1000 Recursos Ordinarios (Livres)	1.000,00	166,66	166,66	166,66	166,66	166,66	166,70	1.000,00
09.001.08.244.0010.2.300.4.0.00.00.00.00.	DESPESAS DE CAPITAL							
	1.000,00	166,66	166,66	166,66	166,66	166,66	166,70	1.000,00
09.001.08.244.0010.2.300.4.4.00.00.00.00.	INVESTIMENTOS							
	1.000,00	166,66	166,66	166,66	166,66	166,66	166,70	1.000,00
09.001.08.244.0010.2.300.4.4.90.00.00.00.	APLICAÇÕES DIRETAS							
	1.000,00	166,66	166,66	166,66	166,66	166,66	166,70	1.000,00
09.001.08.244.0010.2.300.4.4.90.52.00.00.	EQUIPAMENTOS E MATERIAL PERMANENTE							
	1.000,00	166,66	166,66	166,66	166,66	166,66	166,70	1.000,00
1000 Recursos Ordinarios (Livres)	1.000,00	166,66	166,66	166,66	166,66	166,66	166,70	1.000,00
09.001.08.244.0010.2.301.0.0.00.00.00.00.	Gestão das Conferências Municipais							
	1.000,00	166,68	166,68	166,68	166,68	166,68	166,60	1.000,00
09.001.08.244.0010.2.301.3.0.00.00.00.00.	DESPESAS CORRENTES							
	1.000,00	166,68	166,68	166,68	166,68	166,68	166,60	1.000,00
09.001.08.244.0010.2.301.3.3.00.00.00.00.	OUTRAS DESPESAS CORRENTES							
	1.000,00	166,68	166,68	166,68	166,68	166,68	166,60	1.000,00
09.001.08.244.0010.2.301.3.3.90.00.00.00.	APLICAÇÕES DIRETAS							
	1.000,00	166,68	166,68	166,68	166,68	166,68	166,60	1.000,00
09.001.08.244.0010.2.301.3.3.90.30.00.00.	MATERIAL DE CONSUMO							
	500,00	83,34	83,34	83,34	83,34	83,34	83,30	500,00
1000 Recursos Ordinarios (Livres)	500,00	83,34	83,34	83,34	83,34	83,34	83,30	500,00
09.001.08.244.0010.2.301.3.3.90.39.00.00.	OUTROS SERVIÇOS DE TERCEIROS - PESSOA JURÍDICA							
	500,00	83,34	83,34	83,34	83,34	83,34	83,30	500,00
1000 Recursos Ordinarios (Livres)	500,00	83,34	83,34	83,34	83,34	83,34	83,30	500,00
09.002.00.000.0000.0.000.0.0.00.00.00.00.	Conselho Tutelar e Instâncias de Controle Social							
	211.000,00	35.166,64	35.166,64	35.166,64	35.166,64	35.166,64	35.166,80	211.000,00
09.002.08.000.0000.0.000.0.0.00.00.00.00.	Assistência Social							
	211.000,00	35.166,64	35.166,64	35.166,64	35.166,64	35.166,64	35.166,80	211.000,00
09.002.08.243.0000.0.000.0.0.00.00.00.00.	Assistência à Criança e ao Adolescente							
	211.000,00	35.166,64	35.166,64	35.166,64	35.166,64	35.166,64	35.166,80	211.000,00
09.002.08.243.0010.0.000.0.0.00.00.00.00.	Bem Estar Social é Viver Feliz Ibema							
	211.000,00	35.166,64	35.166,64	35.166,64	35.166,64	35.166,64	35.166,80	211.000,00
09.002.08.243.0010.2.302.0.0.00.00.00.00.	Gestão do Conselho Tutelar e Instâncias do Controle Social							
	211.000,00	35.166,64	35.166,64	35.166,64	35.166,64	35.166,64	35.166,80	211.000,00
09.002.08.243.0010.2.302.3.0.00.00.00.00.	DESPESAS CORRENTES							
	210.000,00	34.999,98	34.999,98	34.999,98	34.999,98	34.999,98	35.000,10	210.000,00
09.002.08.243.0010.2.302.3.1.00.00.00.00.	PESSOAL E ENCARGOS SOCIAIS							
	157.300,00	26.216,66	26.216,66	26.216,66	26.216,66	26.216,66	26.216,70	157.300,00
09.002.08.243.0010.2.302.3.1.90.00.00.00.	APLICAÇÕES DIRETAS							
	157.300,00	26.216,66	26.216,66	26.216,66	26.216,66	26.216,66	26.216,70	157.300,00
09.002.08.243.0010.2.302.3.1.90.11.00.00.	VENCIMENTOS E VANTAGENS FIXAS - PESSOAL CIVIL							
	120.000,00	20.000,00	20.000,00	20.000,00	20.000,00	20.000,00	20.000,00	120.000,00
1000 Recursos Ordinarios (Livres)	120.000,00	20.000,00	20.000,00	20.000,00	20.000,00	20.000,00	20.000,00	120.000,00
09.002.08.243.0010.2.302.3.1.90.13.00.00.	CONTRIBUIÇÕES PATRONAIS							
	27.300,00	4.550,00	4.550,00	4.550,00	4.550,00	4.550,00	4.550,00	27.300,00



**PREFEITURA MUNICIPAL DE IBEMA**

Estado do Paraná

Exercício 2024

**PROGRAMAÇÃO FINANCEIRA POR CATEGORIA ECONÔMICA**  
Consolidado

Despesa	Previsto	PROGRAMAÇÃO						Total
		1ºBimestre	2ºBimestre	3ºBimestre	4ºBimestre	5ºBimestre	6ºBimestre	
1000 Recursos Ordinarios (Livres)	27.300,00	4.550,00	4.550,00	4.550,00	4.550,00	4.550,00	4.550,00	27.300,00
09.002.08.243.0010.2.302.3.1.90.94.00.00.	INDENIZAÇÕES E RESTITUIÇÕES TRABALHISTAS							
	10.000,00	1.666,66	1.666,66	1.666,66	1.666,66	1.666,66	1.666,70	10.000,00
1000 Recursos Ordinarios (Livres)	10.000,00	1.666,66	1.666,66	1.666,66	1.666,66	1.666,66	1.666,70	10.000,00
09.002.08.243.0010.2.302.3.3.00.00.00.00.	OUTRAS DESPESAS CORRENTES							
	52.700,00	8.783,32	8.783,32	8.783,32	8.783,32	8.783,32	8.783,40	52.700,00
09.002.08.243.0010.2.302.3.3.90.00.00.00.	APLICAÇÕES DIRETAS							
	52.700,00	8.783,32	8.783,32	8.783,32	8.783,32	8.783,32	8.783,40	52.700,00
09.002.08.243.0010.2.302.3.3.90.14.00.00.	DIÁRIAS - CIVIL							
	2.000,00	333,34	333,34	333,34	333,34	333,34	333,30	2.000,00
1000 Recursos Ordinarios (Livres)	2.000,00	333,34	333,34	333,34	333,34	333,34	333,30	2.000,00
09.002.08.243.0010.2.302.3.3.90.30.00.00.	MATERIAL DE CONSUMO							
	25.000,00	4.166,66	4.166,66	4.166,66	4.166,66	4.166,66	4.166,70	25.000,00
1000 Recursos Ordinarios (Livres)	25.000,00	4.166,66	4.166,66	4.166,66	4.166,66	4.166,66	4.166,70	25.000,00
09.002.08.243.0010.2.302.3.3.90.33.00.00.	PASSAGENS E DESPESAS COM LOCOMOÇÃO							
	1.000,00	166,66	166,66	166,66	166,66	166,66	166,70	1.000,00
1000 Recursos Ordinarios (Livres)	1.000,00	166,66	166,66	166,66	166,66	166,66	166,70	1.000,00
09.002.08.243.0010.2.302.3.3.90.36.00.00.	OUTROS SERVIÇOS DE TERCEIROS - PESSOA FÍSICA							
	1.000,00	166,66	166,66	166,66	166,66	166,66	166,70	1.000,00
1000 Recursos Ordinarios (Livres)	1.000,00	166,66	166,66	166,66	166,66	166,66	166,70	1.000,00
09.002.08.243.0010.2.302.3.3.90.39.00.00.	OUTROS SERVIÇOS DE TERCEIROS - PESSOA JURÍDICA							
	17.500,00	2.916,66	2.916,66	2.916,66	2.916,66	2.916,66	2.916,70	17.500,00
1000 Recursos Ordinarios (Livres)	17.500,00	2.916,66	2.916,66	2.916,66	2.916,66	2.916,66	2.916,70	17.500,00
09.002.08.243.0010.2.302.3.3.90.40.00.00.	SERVIÇOS DE TECNOLOGIA DA INFORMAÇÃO E COMUNICAÇÃO - PESSOA JURÍDICA							
	4.500,00	750,00	750,00	750,00	750,00	750,00	750,00	4.500,00
1000 Recursos Ordinarios (Livres)	4.500,00	750,00	750,00	750,00	750,00	750,00	750,00	4.500,00
09.002.08.243.0010.2.302.3.3.90.47.00.00.	OBRIGAÇÕES TRIBUTÁRIAS E CONTRIBUTIVAS							
	200,00	33,34	33,34	33,34	33,34	33,34	33,30	200,00
1000 Recursos Ordinarios (Livres)	200,00	33,34	33,34	33,34	33,34	33,34	33,30	200,00
09.002.08.243.0010.2.302.3.3.90.93.00.00.	INDENIZAÇÕES E RESTITUIÇÕES							
	1.500,00	250,00	250,00	250,00	250,00	250,00	250,00	1.500,00
1000 Recursos Ordinarios (Livres)	1.500,00	250,00	250,00	250,00	250,00	250,00	250,00	1.500,00
09.002.08.243.0010.2.302.4.0.00.00.00.00.	DESPESAS DE CAPITAL							
	1.000,00	166,66	166,66	166,66	166,66	166,66	166,70	1.000,00
09.002.08.243.0010.2.302.4.4.00.00.00.00.	INVESTIMENTOS							
	1.000,00	166,66	166,66	166,66	166,66	166,66	166,70	1.000,00
09.002.08.243.0010.2.302.4.4.90.00.00.00.	APLICAÇÕES DIRETAS							
	1.000,00	166,66	166,66	166,66	166,66	166,66	166,70	1.000,00
09.002.08.243.0010.2.302.4.4.90.52.00.00.	EQUIPAMENTOS E MATERIAL PERMANENTE							
	1.000,00	166,66	166,66	166,66	166,66	166,66	166,70	1.000,00
1000 Recursos Ordinarios (Livres)	1.000,00	166,66	166,66	166,66	166,66	166,66	166,70	1.000,00
10.000.00.000.0000.0.000.0.0.00.00.00.00.	Secretaria de Educação, Cultura e Esportes							
	10.712.774,90	1.785.462,36	1.785.462,36	1.785.462,36	1.785.462,36	1.785.462,36	1.785.463,10	10.712.774,90
10.001.00.000.0000.0.000.0.0.00.00.00.00.	Divisão de Ensino Fundamental							
	5.001.386,60	833.564,44	833.564,44	833.564,44	833.564,44	833.564,44	833.564,40	5.001.386,60
10.001.12.000.0000.0.000.0.0.00.00.00.00.	Educação							
	5.001.386,60	833.564,44	833.564,44	833.564,44	833.564,44	833.564,44	833.564,40	5.001.386,60
10.001.12.361.0000.0.000.0.0.00.00.00.00.	Ensino Fundamental							
	5.001.386,60	833.564,44	833.564,44	833.564,44	833.564,44	833.564,44	833.564,40	5.001.386,60
10.001.12.361.0011.0.000.0.0.00.00.00.00.	Educação - Base para o Futuro							
	5.001.386,60	833.564,44	833.564,44	833.564,44	833.564,44	833.564,44	833.564,40	5.001.386,60
10.001.12.361.0011.1.010.0.0.00.00.00.00.	Aquisição de Veículo para Transporte Escolar							
	210.000,00	35.000,02	35.000,02	35.000,02	35.000,02	35.000,02	34.999,90	210.000,00
10.001.12.361.0011.1.010.4.0.00.00.00.00.	DESPESAS DE CAPITAL							
	210.000,00	35.000,02	35.000,02	35.000,02	35.000,02	35.000,02	34.999,90	210.000,00
10.001.12.361.0011.1.010.4.4.00.00.00.00.	INVESTIMENTOS							
	210.000,00	35.000,02	35.000,02	35.000,02	35.000,02	35.000,02	34.999,90	210.000,00
10.001.12.361.0011.1.010.4.4.90.00.00.00.	APLICAÇÕES DIRETAS							
	210.000,00	35.000,02	35.000,02	35.000,02	35.000,02	35.000,02	34.999,90	210.000,00
10.001.12.361.0011.1.010.4.4.90.52.00.00.	EQUIPAMENTOS E MATERIAL PERMANENTE							
	210.000,00	35.000,02	35.000,02	35.000,02	35.000,02	35.000,02	34.999,90	210.000,00
103 5% sobre Transferencia Constitucionais FUNDEB	5.000,00	833,34	833,34	833,34	833,34	833,34	833,30	5.000,00
104 25% sobre demais impostos vinculados a educação	5.000,00	833,34	833,34	833,34	833,34	833,34	833,30	5.000,00



PREFEITURA MUNICIPAL DE IBEMA

Estado do Paraná

Exercício 2024

PROGRAMAÇÃO FINANCEIRA POR CATEGORIA ECONÔMICA  
Consolidado

Despesa	Previsto	PROGRAMAÇÃO						Total
		1ºBimestre	2ºBimestre	3ºBimestre	4ºBimestre	5ºBimestre	6ºBimestre	
108 Convênio Estadual - Veículo para Transporte Escolar - SEDU - PAM - 2022	200.000,00	33.333,34	33.333,34	33.333,34	33.333,34	33.333,34	33.333,30	200.000,00
10.001.12.361.0011.1.032.0.0.00.00.00.00.	Orçamento Impositivo - Aquisição de 05 impressoras	25.000,00	4.166,66	4.166,66	4.166,66	4.166,66	4.166,70	25.000,00
10.001.12.361.0011.1.032.4.0.00.00.00.00.	DESPESAS DE CAPITAL	25.000,00	4.166,66	4.166,66	4.166,66	4.166,66	4.166,70	25.000,00
10.001.12.361.0011.1.032.4.4.00.00.00.00.	INVESTIMENTOS	25.000,00	4.166,66	4.166,66	4.166,66	4.166,66	4.166,70	25.000,00
10.001.12.361.0011.1.032.4.4.90.00.00.00.	APLICAÇÕES DIRETAS	25.000,00	4.166,66	4.166,66	4.166,66	4.166,66	4.166,70	25.000,00
10.001.12.361.0011.1.032.4.4.90.52.00.00.	EQUIPAMENTOS E MATERIAL PERMANENTE	25.000,00	4.166,66	4.166,66	4.166,66	4.166,66	4.166,70	25.000,00
1000 Recursos Ordinarios (Livres)	25.000,00	4.166,66	4.166,66	4.166,66	4.166,66	4.166,66	4.166,70	25.000,00
10.001.12.361.0011.1.033.0.0.00.00.00.00.	Orçamento Impositivo - Aquisição de Toldo e Manutenção do Parque do Colégio Getúlio Vargas	15.000,00	2.500,00	2.500,00	2.500,00	2.500,00	2.500,00	15.000,00
10.001.12.361.0011.1.033.3.0.00.00.00.00.	DESPESAS CORRENTES	15.000,00	2.500,00	2.500,00	2.500,00	2.500,00	2.500,00	15.000,00
10.001.12.361.0011.1.033.3.0.00.00.00.00.	OUTRAS DESPESAS CORRENTES	15.000,00	2.500,00	2.500,00	2.500,00	2.500,00	2.500,00	15.000,00
10.001.12.361.0011.1.033.3.3.90.00.00.00.	APLICAÇÕES DIRETAS	15.000,00	2.500,00	2.500,00	2.500,00	2.500,00	2.500,00	15.000,00
10.001.12.361.0011.1.033.3.3.90.39.00.00.	OUTROS SERVIÇOS DE TERCEIROS - PESSOA JURÍDICA	15.000,00	2.500,00	2.500,00	2.500,00	2.500,00	2.500,00	15.000,00
1000 Recursos Ordinarios (Livres)	15.000,00	2.500,00	2.500,00	2.500,00	2.500,00	2.500,00	2.500,00	15.000,00
10.001.12.361.0011.1.034.0.0.00.00.00.00.	Orçamento Impositivo - Aquisição de 450m2 de Grama Sintética para Parques dos Colégios Municipais	32.916,60	5.486,10	5.486,10	5.486,10	5.486,10	5.486,10	32.916,60
10.001.12.361.0011.1.034.3.0.00.00.00.00.	DESPESAS CORRENTES	32.916,60	5.486,10	5.486,10	5.486,10	5.486,10	5.486,10	32.916,60
10.001.12.361.0011.1.034.3.3.00.00.00.00.	OUTRAS DESPESAS CORRENTES	32.916,60	5.486,10	5.486,10	5.486,10	5.486,10	5.486,10	32.916,60
10.001.12.361.0011.1.034.3.3.90.00.00.00.	APLICAÇÕES DIRETAS	32.916,60	5.486,10	5.486,10	5.486,10	5.486,10	5.486,10	32.916,60
10.001.12.361.0011.1.034.3.3.90.30.00.00.	MATERIAL DE CONSUMO	32.916,60	5.486,10	5.486,10	5.486,10	5.486,10	5.486,10	32.916,60
1000 Recursos Ordinarios (Livres)	32.916,60	5.486,10	5.486,10	5.486,10	5.486,10	5.486,10	5.486,10	32.916,60
10.001.12.361.0011.2.100.0.0.00.00.00.00.	Gestão dos Profissionais do Magistério - Ensino Fundamental	2.803.845,00	467.307,48	467.307,48	467.307,48	467.307,48	467.307,60	2.803.845,00
10.001.12.361.0011.2.100.3.0.00.00.00.00.	DESPESAS CORRENTES	2.803.845,00	467.307,48	467.307,48	467.307,48	467.307,48	467.307,60	2.803.845,00
10.001.12.361.0011.2.100.3.1.00.00.00.00.	PESSOAL E ENCARGOS SOCIAIS	2.803.845,00	467.307,48	467.307,48	467.307,48	467.307,48	467.307,60	2.803.845,00
10.001.12.361.0011.2.100.3.1.90.00.00.00.	APLICAÇÕES DIRETAS	2.803.845,00	467.307,48	467.307,48	467.307,48	467.307,48	467.307,60	2.803.845,00
10.001.12.361.0011.2.100.3.1.90.11.00.00.	VENCIMENTOS E VANTAGENS FIXAS - PESSOAL CIVIL	2.284.845,00	380.807,50	380.807,50	380.807,50	380.807,50	380.807,50	2.284.845,00
101 FUNDEB 60%	1.890.000,00	315.000,00	315.000,00	315.000,00	315.000,00	315.000,00	315.000,00	1.890.000,00
103 5% sobre Transferencia Constitucionais FUNDEB	250.000,00	41.666,66	41.666,66	41.666,66	41.666,66	41.666,66	41.666,70	250.000,00
104 25% sobre demais impostos vinculados a educação	114.845,00	19.140,84	19.140,84	19.140,84	19.140,84	19.140,84	19.140,80	114.845,00
1036 Transf FUNDEB - Comp União - VAAF 70%	30.000,00	5.000,00	5.000,00	5.000,00	5.000,00	5.000,00	5.000,00	30.000,00
10.001.12.361.0011.2.100.3.1.90.13.00.00.	CONTRIBUIÇÕES PATRONAIS	489.000,00	81.499,98	81.499,98	81.499,98	81.499,98	81.500,10	489.000,00
101 FUNDEB 60%	379.000,00	63.166,66	63.166,66	63.166,66	63.166,66	63.166,66	63.166,70	379.000,00
103 5% sobre Transferencia Constitucionais FUNDEB	70.000,00	11.666,66	11.666,66	11.666,66	11.666,66	11.666,66	11.666,70	70.000,00
104 25% sobre demais impostos vinculados a educação	40.000,00	6.666,66	6.666,66	6.666,66	6.666,66	6.666,66	6.666,70	40.000,00
10.001.12.361.0011.2.100.3.1.90.16.00.00.	OUTRAS DESPESAS VARIÁVEIS - PESSOAL CIVIL	15.000,00	2.500,00	2.500,00	2.500,00	2.500,00	2.500,00	15.000,00
101 FUNDEB 60%	15.000,00	2.500,00	2.500,00	2.500,00	2.500,00	2.500,00	2.500,00	15.000,00
10.001.12.361.0011.2.100.3.1.90.94.00.00.	INDENIZAÇÕES E RESTITUIÇÕES TRABALHISTAS	15.000,00	2.500,00	2.500,00	2.500,00	2.500,00	2.500,00	15.000,00
101 FUNDEB 60%	15.000,00	2.500,00	2.500,00	2.500,00	2.500,00	2.500,00	2.500,00	15.000,00



PREFEITURA MUNICIPAL DE IBEMA

Estado do Paraná

Exercício 2024

PROGRAMAÇÃO FINANCEIRA POR CATEGORIA ECONÔMICA  
Consolidado

Despesa	Previsto	PROGRAMAÇÃO						Total
		1º Bimestre	2º Bimestre	3º Bimestre	4º Bimestre	5º Bimestre	6º Bimestre	
10.001.12.361.0011.2.101.0.0.00.00.00.00.	Gestão do Ensino Fundamental							
	1.077.850,00	179.641,68	179.641,68	179.641,68	179.641,68	179.641,68	179.641,68	1.077.850,00
10.001.12.361.0011.2.101.3.0.00.00.00.00.	DESPESAS CORRENTES							
	1.061.850,00	176.975,02	176.975,02	176.975,02	176.975,02	176.975,02	176.974,90	1.061.850,00
10.001.12.361.0011.2.101.3.1.00.00.00.00.	PESSOAL E ENCARGOS SOCIAIS							
	712.850,00	118.808,34	118.808,34	118.808,34	118.808,34	118.808,34	118.808,30	712.850,00
10.001.12.361.0011.2.101.3.1.90.00.00.00.	APLICAÇÕES DIRETAS							
	712.850,00	118.808,34	118.808,34	118.808,34	118.808,34	118.808,34	118.808,30	712.850,00
10.001.12.361.0011.2.101.3.1.90.11.00.00.	VENCIMENTOS E VANTAGENS FIXAS - PESSOAL CIVIL							
	545.000,00	90.833,34	90.833,34	90.833,34	90.833,34	90.833,34	90.833,30	545.000,00
101 FUNDEB 60%	150.000,00	25.000,00	25.000,00	25.000,00	25.000,00	25.000,00	25.000,00	150.000,00
103 5% sobre Transferencia Constitucionais FUNDEB	225.000,00	37.500,00	37.500,00	37.500,00	37.500,00	37.500,00	37.500,00	225.000,00
104 25% sobre demais impostos vinculados a educacao	170.000,00	28.333,34	28.333,34	28.333,34	28.333,34	28.333,34	28.333,30	170.000,00
10.001.12.361.0011.2.101.3.1.90.13.00.00.	CONTRIBUIÇÕES PATRONAIS							
	122.850,00	20.475,00	20.475,00	20.475,00	20.475,00	20.475,00	20.475,00	122.850,00
103 5% sobre Transferencia Constitucionais FUNDEB	80.000,00	13.333,34	13.333,34	13.333,34	13.333,34	13.333,34	13.333,30	80.000,00
104 25% sobre demais impostos vinculados a educacao	42.850,00	7.141,66	7.141,66	7.141,66	7.141,66	7.141,66	7.141,70	42.850,00
10.001.12.361.0011.2.101.3.1.90.16.00.00.	OUTRAS DESPESAS VARIÁVEIS - PESSOAL CIVIL							
	40.000,00	6.666,66	6.666,66	6.666,66	6.666,66	6.666,66	6.666,70	40.000,00
103 5% sobre Transferencia Constitucionais FUNDEB	25.000,00	4.166,66	4.166,66	4.166,66	4.166,66	4.166,66	4.166,70	25.000,00
104 25% sobre demais impostos vinculados a educacao	15.000,00	2.500,00	2.500,00	2.500,00	2.500,00	2.500,00	2.500,00	15.000,00
10.001.12.361.0011.2.101.3.1.90.94.00.00.	INDENIZAÇÕES E RESTITUIÇÕES TRABALHISTAS							
	5.000,00	833,34	833,34	833,34	833,34	833,34	833,30	5.000,00
103 5% sobre Transferencia Constitucionais FUNDEB	5.000,00	833,34	833,34	833,34	833,34	833,34	833,30	5.000,00
10.001.12.361.0011.2.101.3.3.00.00.00.00.	OUTRAS DESPESAS CORRENTES							
	349.000,00	58.166,68	58.166,68	58.166,68	58.166,68	58.166,68	58.166,60	349.000,00
10.001.12.361.0011.2.101.3.3.90.00.00.00.	APLICAÇÕES DIRETAS							
	349.000,00	58.166,68	58.166,68	58.166,68	58.166,68	58.166,68	58.166,60	349.000,00
10.001.12.361.0011.2.101.3.3.90.14.00.00.	DIÁRIAS - CIVIL							
	2.000,00	333,34	333,34	333,34	333,34	333,34	333,30	2.000,00
103 5% sobre Transferencia Constitucionais FUNDEB	2.000,00	333,34	333,34	333,34	333,34	333,34	333,30	2.000,00
10.001.12.361.0011.2.101.3.3.90.30.00.00.	MATERIAL DE CONSUMO							
	200.000,00	33.333,34	33.333,34	33.333,34	33.333,34	33.333,34	33.333,30	200.000,00
103 5% sobre Transferencia Constitucionais FUNDEB	60.000,00	10.000,00	10.000,00	10.000,00	10.000,00	10.000,00	10.000,00	60.000,00
104 25% sobre demais impostos vinculados a educacao	120.000,00	20.000,00	20.000,00	20.000,00	20.000,00	20.000,00	20.000,00	120.000,00
107 Salario Educacao	20.000,00	3.333,34	3.333,34	3.333,34	3.333,34	3.333,34	3.333,30	20.000,00
10.001.12.361.0011.2.101.3.3.90.33.00.00.	PASSAGENS E DESPESAS COM LOCOMOÇÃO							
	1.000,00	166,66	166,66	166,66	166,66	166,66	166,70	1.000,00
103 5% sobre Transferencia Constitucionais FUNDEB	1.000,00	166,66	166,66	166,66	166,66	166,66	166,70	1.000,00
10.001.12.361.0011.2.101.3.3.90.36.00.00.	OUTROS SERVIÇOS DE TERCEIROS - PESSOA FÍSICA							
	35.000,00	5.833,34	5.833,34	5.833,34	5.833,34	5.833,34	5.833,30	35.000,00
103 5% sobre Transferencia Constitucionais FUNDEB	15.000,00	2.500,00	2.500,00	2.500,00	2.500,00	2.500,00	2.500,00	15.000,00
104 25% sobre demais impostos vinculados a educacao	20.000,00	3.333,34	3.333,34	3.333,34	3.333,34	3.333,34	3.333,30	20.000,00
10.001.12.361.0011.2.101.3.3.90.39.00.00.	OUTROS SERVIÇOS DE TERCEIROS - PESSOA JURÍDICA							
	75.000,00	12.500,00	12.500,00	12.500,00	12.500,00	12.500,00	12.500,00	75.000,00
103 5% sobre Transferencia Constitucionais FUNDEB	30.000,00	5.000,00	5.000,00	5.000,00	5.000,00	5.000,00	5.000,00	30.000,00
104 25% sobre demais impostos vinculados a educacao	25.000,00	4.166,66	4.166,66	4.166,66	4.166,66	4.166,66	4.166,70	25.000,00
107 Salario Educacao	20.000,00	3.333,34	3.333,34	3.333,34	3.333,34	3.333,34	3.333,30	20.000,00
10.001.12.361.0011.2.101.3.3.90.40.00.00.	SERVIÇOS DE TECNOLOGIA DA INFORMAÇÃO E COMUNICAÇÃO - PESSOA JURÍDICA							
	30.000,00	5.000,00	5.000,00	5.000,00	5.000,00	5.000,00	5.000,00	30.000,00
103 5% sobre Transferencia Constitucionais FUNDEB	20.000,00	3.333,34	3.333,34	3.333,34	3.333,34	3.333,34	3.333,30	20.000,00
107 Salario Educacao	10.000,00	1.666,66	1.666,66	1.666,66	1.666,66	1.666,66	1.666,70	10.000,00



PREFEITURA MUNICIPAL DE IBEMA

Estado do Paraná

Exercício 2024

PROGRAMAÇÃO FINANCEIRA POR CATEGORIA ECONÔMICA  
Consolidado

Despesa	Previsto	PROGRAMAÇÃO						Total
		1ºBimestre	2ºBimestre	3ºBimestre	4ºBimestre	5ºBimestre	6ºBimestre	
10.001.12.361.0011.2.101.3.3.90.47.00.00.	OBRIGAÇÕES TRIBUTÁRIAS E CONTRIBUTIVAS							
	5.000,00	833,34	833,34	833,34	833,34	833,34	833,30	5.000,00
104 25% sobre demais impostos vinculados a educacao	5.000,00	833,34	833,34	833,34	833,34	833,34	833,30	5.000,00
10.001.12.361.0011.2.101.3.3.90.93.00.00.	INDENIZAÇÕES E RESTITUIÇÕES							
	1.000,00	166,66	166,66	166,66	166,66	166,66	166,70	1.000,00
103 5% sobre Transferencia Constitucionais FUNDEB	1.000,00	166,66	166,66	166,66	166,66	166,66	166,70	1.000,00
10.001.12.361.0011.2.101.4.0.00.00.00.00.	DESPESAS DE CAPITAL							
	16.000,00	2.666,66	2.666,66	2.666,66	2.666,66	2.666,66	2.666,70	16.000,00
10.001.12.361.0011.2.101.4.4.00.00.00.00.	INVESTIMENTOS							
	16.000,00	2.666,66	2.666,66	2.666,66	2.666,66	2.666,66	2.666,70	16.000,00
10.001.12.361.0011.2.101.4.4.90.00.00.00.	APLICAÇÕES DIRETAS							
	16.000,00	2.666,66	2.666,66	2.666,66	2.666,66	2.666,66	2.666,70	16.000,00
10.001.12.361.0011.2.101.4.4.90.52.00.00.	EQUIPAMENTOS E MATERIAL PERMANENTE							
	16.000,00	2.666,66	2.666,66	2.666,66	2.666,66	2.666,66	2.666,70	16.000,00
103 5% sobre Transferencia Constitucionais FUNDEB	1.000,00	166,66	166,66	166,66	166,66	166,66	166,70	1.000,00
105 Alienação de Ativos da Educacao	10.000,00	1.666,66	1.666,66	1.666,66	1.666,66	1.666,66	1.666,70	10.000,00
107 Salario Educacao	5.000,00	833,34	833,34	833,34	833,34	833,34	833,30	5.000,00
10.001.12.361.0011.2.102.0.0.00.00.00.00.	Gestão do Transporte Escolar - Ensino Fundamental							
	602.775,00	100.462,50	100.462,50	100.462,50	100.462,50	100.462,50	100.462,50	602.775,00
10.001.12.361.0011.2.102.3.0.00.00.00.00.	DESPESAS CORRENTES							
	602.775,00	100.462,50	100.462,50	100.462,50	100.462,50	100.462,50	100.462,50	602.775,00
10.001.12.361.0011.2.102.3.1.00.00.00.00.	PESSOAL E ENCARGOS SOCIAIS							
	61.500,00	10.250,00	10.250,00	10.250,00	10.250,00	10.250,00	10.250,00	61.500,00
10.001.12.361.0011.2.102.3.1.90.00.00.00.	APLICAÇÕES DIRETAS							
	61.500,00	10.250,00	10.250,00	10.250,00	10.250,00	10.250,00	10.250,00	61.500,00
10.001.12.361.0011.2.102.3.1.90.11.00.00.	VENCIMENTOS E VANTAGENS FIXAS - PESSOAL CIVIL							
	40.000,00	6.666,68	6.666,68	6.666,68	6.666,68	6.666,68	6.666,60	40.000,00
101 FUNDEB 60%	20.000,00	3.333,34	3.333,34	3.333,34	3.333,34	3.333,34	3.333,30	20.000,00
103 5% sobre Transferencia Constitucionais FUNDEB	20.000,00	3.333,34	3.333,34	3.333,34	3.333,34	3.333,34	3.333,30	20.000,00
10.001.12.361.0011.2.102.3.1.90.13.00.00.	CONTRIBUIÇÕES PATRONAIS							
	10.500,00	1.750,00	1.750,00	1.750,00	1.750,00	1.750,00	1.750,00	10.500,00
103 5% sobre Transferencia Constitucionais FUNDEB	10.500,00	1.750,00	1.750,00	1.750,00	1.750,00	1.750,00	1.750,00	10.500,00
10.001.12.361.0011.2.102.3.1.90.16.00.00.	OUTRAS DESPESAS VARIÁVEIS - PESSOAL CIVIL							
	10.000,00	1.666,66	1.666,66	1.666,66	1.666,66	1.666,66	1.666,70	10.000,00
103 5% sobre Transferencia Constitucionais FUNDEB	10.000,00	1.666,66	1.666,66	1.666,66	1.666,66	1.666,66	1.666,70	10.000,00
10.001.12.361.0011.2.102.3.1.90.94.00.00.	INDENIZAÇÕES E RESTITUIÇÕES TRABALHISTAS							
	1.000,00	166,66	166,66	166,66	166,66	166,66	166,70	1.000,00
103 5% sobre Transferencia Constitucionais FUNDEB	1.000,00	166,66	166,66	166,66	166,66	166,66	166,70	1.000,00
10.001.12.361.0011.2.102.3.3.00.00.00.00.	OUTRAS DESPESAS CORRENTES							
	541.275,00	90.212,50	90.212,50	90.212,50	90.212,50	90.212,50	90.212,50	541.275,00
10.001.12.361.0011.2.102.3.3.90.00.00.00.	APLICAÇÕES DIRETAS							
	541.275,00	90.212,50	90.212,50	90.212,50	90.212,50	90.212,50	90.212,50	541.275,00
10.001.12.361.0011.2.102.3.3.90.30.00.00.	MATERIAL DE CONSUMO							
	100.000,00	16.666,66	16.666,66	16.666,66	16.666,66	16.666,66	16.666,70	100.000,00
103 5% sobre Transferencia Constitucionais FUNDEB	55.000,00	9.166,66	9.166,66	9.166,66	9.166,66	9.166,66	9.166,70	55.000,00
104 25% sobre demais impostos vinculados a educacao	15.000,00	2.500,00	2.500,00	2.500,00	2.500,00	2.500,00	2.500,00	15.000,00
107 Salario Educacao	30.000,00	5.000,00	5.000,00	5.000,00	5.000,00	5.000,00	5.000,00	30.000,00
10.001.12.361.0011.2.102.3.3.90.33.00.00.	PASSAGENS E DESPESAS COM LOCOMOÇÃO							
	406.275,00	67.712,52	67.712,52	67.712,52	67.712,52	67.712,52	67.712,40	406.275,00
103 5% sobre Transferencia Constitucionais FUNDEB	130.000,00	21.666,66	21.666,66	21.666,66	21.666,66	21.666,66	21.666,70	130.000,00
104 25% sobre demais impostos vinculados a educacao	93.275,00	15.545,84	15.545,84	15.545,84	15.545,84	15.545,84	15.545,80	93.275,00
107 Salario Educacao	110.000,00	18.333,34	18.333,34	18.333,34	18.333,34	18.333,34	18.333,30	110.000,00
138 Programa Estadual de Transporte Escolar - PETE	47.000,00	7.833,34	7.833,34	7.833,34	7.833,34	7.833,34	7.833,30	47.000,00
1043 Transf Recursos do FNDE - PNATE	26.000,00	4.333,34	4.333,34	4.333,34	4.333,34	4.333,34	4.333,30	26.000,00
10.001.12.361.0011.2.102.3.3.90.39.00.00.	OUTROS SERVIÇOS DE TERCEIROS - PESSOA JURÍDICA							



PREFEITURA MUNICIPAL DE IBEMA

Estado do Paraná

Exercício 2024

PROGRAMAÇÃO FINANCEIRA POR CATEGORIA ECONÔMICA  
Consolidado

Despesa	Previsto	PROGRAMAÇÃO						Total
		1ºBimestre	2ºBimestre	3ºBimestre	4ºBimestre	5ºBimestre	6ºBimestre	
103 5% sobre Transferencia Constitucionais	35.000,00	5.833,32	5.833,32	5.833,32	5.833,32	5.833,32	5.833,40	35.000,00
FUNDEB	25.000,00	4.166,66	4.166,66	4.166,66	4.166,66	4.166,66	4.166,70	25.000,00
107 Salario Educacao	10.000,00	1.666,66	1.666,66	1.666,66	1.666,66	1.666,66	1.666,70	10.000,00
10.001.12.361.0011.2.103.0.0.00.00.00.00.								
Gestão da Merenda Escolar - Ensino Fundamental	234.000,00	39.000,00	39.000,00	39.000,00	39.000,00	39.000,00	39.000,00	234.000,00
10.001.12.361.0011.2.103.3.0.00.00.00.00.								
DESPESAS CORRENTES	234.000,00	39.000,00	39.000,00	39.000,00	39.000,00	39.000,00	39.000,00	234.000,00
10.001.12.361.0011.2.103.3.3.00.00.00.00.								
OUTRAS DESPESAS CORRENTES	234.000,00	39.000,00	39.000,00	39.000,00	39.000,00	39.000,00	39.000,00	234.000,00
10.001.12.361.0011.2.103.3.9.00.00.00.00.								
APLICAÇÕES DIRETAS	234.000,00	39.000,00	39.000,00	39.000,00	39.000,00	39.000,00	39.000,00	234.000,00
10.001.12.361.0011.2.103.3.9.00.32.00.00.								
MATERIAL, BEM OU SERVIÇO PARA DISTRIBUIÇÃO GRATUITA	234.000,00	39.000,00	39.000,00	39.000,00	39.000,00	39.000,00	39.000,00	234.000,00
1000 Recursos Ordinarios (Livres)	200.000,00	33.333,34	33.333,34	33.333,34	33.333,34	33.333,34	33.333,30	200.000,00
1042 Transf Recursos do FNDE - PNAE	34.000,00	5.666,66	5.666,66	5.666,66	5.666,66	5.666,66	5.666,70	34.000,00
10.002.00.000.0000.0.000.0.0.00.00.00.00.								
Divisão de Educação Infantil	4.185.530,00	697.588,22	697.588,22	697.588,22	697.588,22	697.588,22	697.588,90	4.185.530,00
10.002.12.000.0000.0.000.0.0.00.00.00.00.								
Educação	4.185.530,00	697.588,22	697.588,22	697.588,22	697.588,22	697.588,22	697.588,90	4.185.530,00
10.002.12.365.0000.0.000.0.0.00.00.00.00.								
Educação Infantil	4.185.530,00	697.588,22	697.588,22	697.588,22	697.588,22	697.588,22	697.588,90	4.185.530,00
10.002.12.365.0011.0.000.0.0.00.00.00.00.								
Educação - Base para o Futuro	4.185.530,00	697.588,22	697.588,22	697.588,22	697.588,22	697.588,22	697.588,90	4.185.530,00
10.002.12.365.0011.2.104.0.0.00.00.00.00.								
Gestão dos Profissionais do Magistério - Educação Infantil - Creche	1.859.770,00	309.961,66	309.961,66	309.961,66	309.961,66	309.961,66	309.961,70	1.859.770,00
10.002.12.365.0011.2.104.3.0.00.00.00.00.								
DESPESAS CORRENTES	1.859.770,00	309.961,66	309.961,66	309.961,66	309.961,66	309.961,66	309.961,70	1.859.770,00
10.002.12.365.0011.2.104.3.1.00.00.00.00.								
PESSOAL E ENCARGOS SOCIAIS	1.859.770,00	309.961,66	309.961,66	309.961,66	309.961,66	309.961,66	309.961,70	1.859.770,00
10.002.12.365.0011.2.104.3.1.90.00.00.00.								
APLICAÇÕES DIRETAS	1.859.770,00	309.961,66	309.961,66	309.961,66	309.961,66	309.961,66	309.961,70	1.859.770,00
10.002.12.365.0011.2.104.3.1.90.11.00.00.								
VENCIMENTOS E VANTAGENS FIXAS - PESSOAL CIVIL	1.512.000,00	252.000,00	252.000,00	252.000,00	252.000,00	252.000,00	252.000,00	1.512.000,00
101 FUNDEB 60%	1.200.000,00	200.000,00	200.000,00	200.000,00	200.000,00	200.000,00	200.000,00	1.200.000,00
103 5% sobre Transferencia Constitucionais	212.000,00	35.333,34	35.333,34	35.333,34	35.333,34	35.333,34	35.333,30	212.000,00
104 25% sobre demais impostos vinculados a educacao	100.000,00	16.666,66	16.666,66	16.666,66	16.666,66	16.666,66	16.666,70	100.000,00
10.002.12.365.0011.2.104.3.1.90.13.00.00.								
CONTRIBUIÇÕES PATRONAIS	322.770,00	53.795,00	53.795,00	53.795,00	53.795,00	53.795,00	53.795,00	322.770,00
101 FUNDEB 60%	120.000,00	20.000,00	20.000,00	20.000,00	20.000,00	20.000,00	20.000,00	120.000,00
103 5% sobre Transferencia Constitucionais	102.770,00	17.128,34	17.128,34	17.128,34	17.128,34	17.128,34	17.128,30	102.770,00
104 25% sobre demais impostos vinculados a educacao	100.000,00	16.666,66	16.666,66	16.666,66	16.666,66	16.666,66	16.666,70	100.000,00
10.002.12.365.0011.2.104.3.1.90.16.00.00.								
OUTRAS DESPESAS VARIÁVEIS - PESSOAL CIVIL	15.000,00	2.500,00	2.500,00	2.500,00	2.500,00	2.500,00	2.500,00	15.000,00
101 FUNDEB 60%	15.000,00	2.500,00	2.500,00	2.500,00	2.500,00	2.500,00	2.500,00	15.000,00
10.002.12.365.0011.2.104.3.1.90.94.00.00.								
INDENIZAÇÕES E RESTITUIÇÕES TRABALHISTAS	10.000,00	1.666,66	1.666,66	1.666,66	1.666,66	1.666,66	1.666,70	10.000,00
101 FUNDEB 60%	10.000,00	1.666,66	1.666,66	1.666,66	1.666,66	1.666,66	1.666,70	10.000,00
10.002.12.365.0011.2.105.0.0.00.00.00.00.								
Gestão da Educação Infantil - Creche	313.000,00	52.166,64	52.166,64	52.166,64	52.166,64	52.166,64	52.166,80	313.000,00
10.002.12.365.0011.2.105.3.0.00.00.00.00.								
DESPESAS CORRENTES	307.000,00	51.166,64	51.166,64	51.166,64	51.166,64	51.166,64	51.166,80	307.000,00
10.002.12.365.0011.2.105.3.1.00.00.00.00.								
PESSOAL E ENCARGOS SOCIAIS	116.000,00	19.333,32	19.333,32	19.333,32	19.333,32	19.333,32	19.333,40	116.000,00
10.002.12.365.0011.2.105.3.1.90.00.00.00.								
APLICAÇÕES DIRETAS	116.000,00	19.333,32	19.333,32	19.333,32	19.333,32	19.333,32	19.333,40	116.000,00
10.002.12.365.0011.2.105.3.1.90.11.00.00.								
VENCIMENTOS E VANTAGENS FIXAS - PESSOAL CIVIL	74.000,00	12.333,34	12.333,34	12.333,34	12.333,34	12.333,34	12.333,30	74.000,00
101 FUNDEB 60%	14.000,00	2.333,34	2.333,34	2.333,34	2.333,34	2.333,34	2.333,30	14.000,00
103 5% sobre Transferencia Constitucionais	40.000,00	6.666,66	6.666,66	6.666,66	6.666,66	6.666,66	6.666,70	40.000,00
FUNDEB								



**PREFEITURA MUNICIPAL DE IBEMA**

Estado do Paraná

Exercício 2024

**PROGRAMAÇÃO FINANCEIRA POR CATEGORIA ECONÔMICA**  
Consolidado

Despesa	Previsto	PROGRAMAÇÃO						Total
		1ºBimestre	2ºBimestre	3ºBimestre	4ºBimestre	5ºBimestre	6ºBimestre	
104 25% sobre demais impostos vinculados a educacao	20.000,00	3.333,34	3.333,34	3.333,34	3.333,34	3.333,34	3.333,30	20.000,00
10.002.12.365.0011.2.105.3.1.90.13.00.00.	CONTRIBUIÇÕES PATRONAIS							
	20.000,00	3.333,32	3.333,32	3.333,32	3.333,32	3.333,32	3.333,40	20.000,00
103 5% sobre Transferencia Constitucionais FUNDEB	13.000,00	2.166,66	2.166,66	2.166,66	2.166,66	2.166,66	2.166,70	13.000,00
104 25% sobre demais impostos vinculados a educacao	7.000,00	1.166,66	1.166,66	1.166,66	1.166,66	1.166,66	1.166,70	7.000,00
10.002.12.365.0011.2.105.3.1.90.16.00.00.	OUTRAS DESPESAS VARIÁVEIS - PESSOAL CIVIL							
	20.000,00	3.333,32	3.333,32	3.333,32	3.333,32	3.333,32	3.333,40	20.000,00
103 5% sobre Transferencia Constitucionais FUNDEB	10.000,00	1.666,66	1.666,66	1.666,66	1.666,66	1.666,66	1.666,70	10.000,00
104 25% sobre demais impostos vinculados a educacao	10.000,00	1.666,66	1.666,66	1.666,66	1.666,66	1.666,66	1.666,70	10.000,00
10.002.12.365.0011.2.105.3.1.90.94.00.00.	INDENIZAÇÕES E RESTITUIÇÕES TRABALHISTAS							
	2.000,00	333,34	333,34	333,34	333,34	333,34	333,30	2.000,00
103 5% sobre Transferencia Constitucionais FUNDEB	2.000,00	333,34	333,34	333,34	333,34	333,34	333,30	2.000,00
10.002.12.365.0011.2.105.3.3.00.00.00.00.	OUTRAS DESPESAS CORRENTES							
	191.000,00	31.833,32	31.833,32	31.833,32	31.833,32	31.833,32	31.833,40	191.000,00
10.002.12.365.0011.2.105.3.3.90.00.00.00.	APLICAÇÕES DIRETAS							
	191.000,00	31.833,32	31.833,32	31.833,32	31.833,32	31.833,32	31.833,40	191.000,00
10.002.12.365.0011.2.105.3.3.90.14.00.00.	DIÁRIAS - CIVIL							
	1.000,00	166,66	166,66	166,66	166,66	166,66	166,70	1.000,00
103 5% sobre Transferencia Constitucionais FUNDEB	1.000,00	166,66	166,66	166,66	166,66	166,66	166,70	1.000,00
10.002.12.365.0011.2.105.3.3.90.30.00.00.	MATERIAL DE CONSUMO							
	90.000,00	15.000,00	15.000,00	15.000,00	15.000,00	15.000,00	15.000,00	90.000,00
103 5% sobre Transferencia Constitucionais FUNDEB	50.000,00	8.333,34	8.333,34	8.333,34	8.333,34	8.333,34	8.333,30	50.000,00
104 25% sobre demais impostos vinculados a educacao	30.000,00	5.000,00	5.000,00	5.000,00	5.000,00	5.000,00	5.000,00	30.000,00
107 Salario Educacao	10.000,00	1.666,66	1.666,66	1.666,66	1.666,66	1.666,66	1.666,70	10.000,00
10.002.12.365.0011.2.105.3.3.90.36.00.00.	OUTROS SERVIÇOS DE TERCEIROS - PESSOA FÍSICA							
	40.000,00	6.666,66	6.666,66	6.666,66	6.666,66	6.666,66	6.666,70	40.000,00
103 5% sobre Transferencia Constitucionais FUNDEB	25.000,00	4.166,66	4.166,66	4.166,66	4.166,66	4.166,66	4.166,70	25.000,00
104 25% sobre demais impostos vinculados a educacao	15.000,00	2.500,00	2.500,00	2.500,00	2.500,00	2.500,00	2.500,00	15.000,00
10.002.12.365.0011.2.105.3.3.90.39.00.00.	OUTROS SERVIÇOS DE TERCEIROS - PESSOA JURÍDICA							
	50.000,00	8.333,34	8.333,34	8.333,34	8.333,34	8.333,34	8.333,30	50.000,00
103 5% sobre Transferencia Constitucionais FUNDEB	20.000,00	3.333,34	3.333,34	3.333,34	3.333,34	3.333,34	3.333,30	20.000,00
104 25% sobre demais impostos vinculados a educacao	10.000,00	1.666,66	1.666,66	1.666,66	1.666,66	1.666,66	1.666,70	10.000,00
107 Salario Educacao	20.000,00	3.333,34	3.333,34	3.333,34	3.333,34	3.333,34	3.333,30	20.000,00
10.002.12.365.0011.2.105.3.3.90.40.00.00.	SERVIÇOS DE TECNOLOGIA DA INFORMAÇÃO E COMUNICAÇÃO - PESSOA JURÍDICA							
	10.000,00	1.666,66	1.666,66	1.666,66	1.666,66	1.666,66	1.666,70	10.000,00
103 5% sobre Transferencia Constitucionais FUNDEB	10.000,00	1.666,66	1.666,66	1.666,66	1.666,66	1.666,66	1.666,70	10.000,00
10.002.12.365.0011.2.105.4.0.00.00.00.00.	DESPESAS DE CAPITAL							
	6.000,00	1.000,00	1.000,00	1.000,00	1.000,00	1.000,00	1.000,00	6.000,00
10.002.12.365.0011.2.105.4.4.00.00.00.00.	INVESTIMENTOS							
	6.000,00	1.000,00	1.000,00	1.000,00	1.000,00	1.000,00	1.000,00	6.000,00
10.002.12.365.0011.2.105.4.4.90.00.00.00.	APLICAÇÕES DIRETAS							
	6.000,00	1.000,00	1.000,00	1.000,00	1.000,00	1.000,00	1.000,00	6.000,00
10.002.12.365.0011.2.105.4.4.90.32.00.00.	EQUIPAMENTOS E MATERIAL PERMANENTE							
	6.000,00	1.000,00	1.000,00	1.000,00	1.000,00	1.000,00	1.000,00	6.000,00
103 5% sobre Transferencia Constitucionais FUNDEB	1.000,00	166,66	166,66	166,66	166,66	166,66	166,70	1.000,00
107 Salario Educacao	5.000,00	833,34	833,34	833,34	833,34	833,34	833,30	5.000,00
10.002.12.365.0011.2.106.0.0.00.00.00.00.	Gestão do Transporte Escolar - Educação Infantil - Creche							
	194.600,00	32.433,32	32.433,32	32.433,32	32.433,32	32.433,32	32.433,40	194.600,00
10.002.12.365.0011.2.106.3.0.00.00.00.00.	DESPESAS CORRENTES							
	194.600,00	32.433,32	32.433,32	32.433,32	32.433,32	32.433,32	32.433,40	194.600,00
10.002.12.365.0011.2.106.3.1.00.00.00.00.	PESSOAL E ENCARGOS SOCIAIS							
	49.600,00	8.266,64	8.266,64	8.266,64	8.266,64	8.266,64	8.266,80	49.600,00





PREFEITURA MUNICIPAL DE IBEMA

Estado do Paraná

Exercício 2024

PROGRAMAÇÃO FINANCEIRA POR CATEGORIA ECONÔMICA  
Consolidado

Despesa	Previsto	PROGRAMAÇÃO						Total
		1ºBimestre	2ºBimestre	3ºBimestre	4ºBimestre	5ºBimestre	6ºBimestre	
10.002.12.365.0011.2.106.3.1.90.00.00.00.	APLICAÇÕES DIRETAS							
	49.600,00	8.266,64	8.266,64	8.266,64	8.266,64	8.266,64	8.266,80	49.600,00
10.002.12.365.0011.2.106.3.1.90.11.00.00.	VENCIMENTOS E VANTAGENS FIXAS - PESSOAL CIVIL							
	30.000,00	4.999,98	4.999,98	4.999,98	4.999,98	4.999,98	5.000,10	30.000,00
101 FUNDEB 60%	10.000,00	1.666,66	1.666,66	1.666,66	1.666,66	1.666,66	1.666,70	10.000,00
103 5% sobre Transferencia Constitucionais FUNDEB	10.000,00	1.666,66	1.666,66	1.666,66	1.666,66	1.666,66	1.666,70	10.000,00
104 25% sobre demais impostos vinculados a educacao	10.000,00	1.666,66	1.666,66	1.666,66	1.666,66	1.666,66	1.666,70	10.000,00
10.002.12.365.0011.2.106.3.1.90.13.00.00.	CONTRIBUIÇÕES PATRONAIS							
	8.600,00	1.433,34	1.433,34	1.433,34	1.433,34	1.433,34	1.433,30	8.600,00
103 5% sobre Transferencia Constitucionais FUNDEB	5.400,00	900,00	900,00	900,00	900,00	900,00	900,00	5.400,00
104 25% sobre demais impostos vinculados a educacao	3.200,00	533,34	533,34	533,34	533,34	533,34	533,30	3.200,00
10.002.12.365.0011.2.106.3.1.90.16.00.00.	OUTRAS DESPESAS VARIÁVEIS - PESSOAL CIVIL							
	10.000,00	1.666,66	1.666,66	1.666,66	1.666,66	1.666,66	1.666,70	10.000,00
104 25% sobre demais impostos vinculados a educacao	10.000,00	1.666,66	1.666,66	1.666,66	1.666,66	1.666,66	1.666,70	10.000,00
10.002.12.365.0011.2.106.3.1.90.94.00.00.	INDENIZAÇÕES E RESTITUIÇÕES TRABALHISTAS							
	1.000,00	166,66	166,66	166,66	166,66	166,66	166,70	1.000,00
104 25% sobre demais impostos vinculados a educacao	1.000,00	166,66	166,66	166,66	166,66	166,66	166,70	1.000,00
10.002.12.365.0011.2.106.3.3.00.00.00.00.	OUTRAS DESPESAS CORRENTES							
	145.000,00	24.166,68	24.166,68	24.166,68	24.166,68	24.166,68	24.166,60	145.000,00
10.002.12.365.0011.2.106.3.3.90.00.00.00.	APLICAÇÕES DIRETAS							
	145.000,00	24.166,68	24.166,68	24.166,68	24.166,68	24.166,68	24.166,60	145.000,00
10.002.12.365.0011.2.106.3.3.90.30.00.00.	MATERIAL DE CONSUMO							
	95.000,00	15.833,34	15.833,34	15.833,34	15.833,34	15.833,34	15.833,30	95.000,00
103 5% sobre Transferencia Constitucionais FUNDEB	35.000,00	5.833,34	5.833,34	5.833,34	5.833,34	5.833,34	5.833,30	35.000,00
104 25% sobre demais impostos vinculados a educacao	40.000,00	6.666,66	6.666,66	6.666,66	6.666,66	6.666,66	6.666,70	40.000,00
107 Salario Educacao	20.000,00	3.333,34	3.333,34	3.333,34	3.333,34	3.333,34	3.333,30	20.000,00
10.002.12.365.0011.2.106.3.3.90.33.00.00.	PASSAGENS E DESPESAS COM LOCOMOÇÃO							
	10.000,00	1.666,68	1.666,68	1.666,68	1.666,68	1.666,68	1.666,60	10.000,00
103 5% sobre Transferencia Constitucionais FUNDEB	5.000,00	833,34	833,34	833,34	833,34	833,34	833,30	5.000,00
104 25% sobre demais impostos vinculados a educacao	5.000,00	833,34	833,34	833,34	833,34	833,34	833,30	5.000,00
10.002.12.365.0011.2.106.3.3.90.39.00.00.	OUTROS SERVIÇOS DE TERCEIROS - PESSOA JURÍDICA							
	40.000,00	6.666,66	6.666,66	6.666,66	6.666,66	6.666,66	6.666,70	40.000,00
103 5% sobre Transferencia Constitucionais FUNDEB	10.000,00	1.666,66	1.666,66	1.666,66	1.666,66	1.666,66	1.666,70	10.000,00
104 25% sobre demais impostos vinculados a educacao	10.000,00	1.666,66	1.666,66	1.666,66	1.666,66	1.666,66	1.666,70	10.000,00
107 Salario Educacao	20.000,00	3.333,34	3.333,34	3.333,34	3.333,34	3.333,34	3.333,30	20.000,00
10.002.12.365.0011.2.107.0.0.00.00.00.00.	Gestão da Merenda Escolar - Educação Infantil - Creche							
	98.000,00	16.333,32	16.333,32	16.333,32	16.333,32	16.333,32	16.333,40	98.000,00
10.002.12.365.0011.2.107.3.0.00.00.00.00.	DESPESAS CORRENTES							
	98.000,00	16.333,32	16.333,32	16.333,32	16.333,32	16.333,32	16.333,40	98.000,00
10.002.12.365.0011.2.107.3.3.00.00.00.00.	OUTRAS DESPESAS CORRENTES							
	98.000,00	16.333,32	16.333,32	16.333,32	16.333,32	16.333,32	16.333,40	98.000,00
10.002.12.365.0011.2.107.3.3.90.00.00.00.	APLICAÇÕES DIRETAS							
	98.000,00	16.333,32	16.333,32	16.333,32	16.333,32	16.333,32	16.333,40	98.000,00
10.002.12.365.0011.2.107.3.3.90.32.00.00.	MATERIAL, BEM OU SERVIÇO PARA DISTRIBUIÇÃO GRATUITA							
	98.000,00	16.333,32	16.333,32	16.333,32	16.333,32	16.333,32	16.333,40	98.000,00
1000 Recursos Ordinarios (Livres)	70.000,00	11.666,66	11.666,66	11.666,66	11.666,66	11.666,66	11.666,70	70.000,00
1042 Transf Recursos do FNDE - PNAE	28.000,00	4.666,66	4.666,66	4.666,66	4.666,66	4.666,66	4.666,70	28.000,00
10.002.12.365.0011.2.108.0.0.00.00.00.00.	Gestão dos Profissionais do Magistério - Educação Infantil - Pré-Escola							
	1.150.000,00	191.666,66	191.666,66	191.666,66	191.666,66	191.666,66	191.666,70	1.150.000,00
10.002.12.365.0011.2.108.3.0.00.00.00.00.	DESPESAS CORRENTES							
	1.150.000,00	191.666,66	191.666,66	191.666,66	191.666,66	191.666,66	191.666,70	1.150.000,00
10.002.12.365.0011.2.108.3.1.00.00.00.00.	PESSOAL E ENCARGOS SOCIAIS							
	1.150.000,00	191.666,66	191.666,66	191.666,66	191.666,66	191.666,66	191.666,70	1.150.000,00
10.002.12.365.0011.2.108.3.1.90.00.00.00.	APLICAÇÕES DIRETAS							
	1.150.000,00	191.666,66	191.666,66	191.666,66	191.666,66	191.666,66	191.666,70	1.150.000,00



**PREFEITURA MUNICIPAL DE IBEMA**

Estado do Paraná

Exercício 2024

**PROGRAMAÇÃO FINANCEIRA POR CATEGORIA ECONÔMICA**  
Consolidado

Despesa	Previsto	PROGRAMAÇÃO						Total
		1ºBimestre	2ºBimestre	3ºBimestre	4ºBimestre	5ºBimestre	6ºBimestre	
10.002.12.365.0011.2.108.3.1.90.11.00.00.	VENCIMENTOS E VANTAGENS FIXAS - PESSOAL CIVIL							
	840.000,00	140.000,00	140.000,00	140.000,00	140.000,00	140.000,00	140.000,00	840.000,00
101 FUNDEB 60%	640.000,00	106.666,66	106.666,66	106.666,66	106.666,66	106.666,66	106.666,70	640.000,00
103 5% sobre Transferencia Constitucionais FUNDEB	120.000,00	20.000,00	20.000,00	20.000,00	20.000,00	20.000,00	20.000,00	120.000,00
104 25% sobre demais impostos vinculados a educacao	80.000,00	13.333,34	13.333,34	13.333,34	13.333,34	13.333,34	13.333,30	80.000,00
10.002.12.365.0011.2.108.3.1.90.13.00.00.	CONTRIBUIÇÕES PATRONAIS							
	200.000,00	33.333,34	33.333,34	33.333,34	33.333,34	33.333,34	33.333,30	200.000,00
101 FUNDEB 60%	150.000,00	25.000,00	25.000,00	25.000,00	25.000,00	25.000,00	25.000,00	150.000,00
103 5% sobre Transferencia Constitucionais FUNDEB	30.000,00	5.000,00	5.000,00	5.000,00	5.000,00	5.000,00	5.000,00	30.000,00
104 25% sobre demais impostos vinculados a educacao	20.000,00	3.333,34	3.333,34	3.333,34	3.333,34	3.333,34	3.333,30	20.000,00
10.002.12.365.0011.2.108.3.1.90.16.00.00.	OUTRAS DESPESAS VARIÁVEIS - PESSOAL CIVIL							
	100.000,00	16.666,66	16.666,66	16.666,66	16.666,66	16.666,66	16.666,70	100.000,00
101 FUNDEB 60%	60.000,00	10.000,00	10.000,00	10.000,00	10.000,00	10.000,00	10.000,00	60.000,00
103 5% sobre Transferencia Constitucionais FUNDEB	30.000,00	5.000,00	5.000,00	5.000,00	5.000,00	5.000,00	5.000,00	30.000,00
104 25% sobre demais impostos vinculados a educacao	10.000,00	1.666,66	1.666,66	1.666,66	1.666,66	1.666,66	1.666,70	10.000,00
10.002.12.365.0011.2.108.3.1.90.94.00.00.	INDENIZAÇÕES E RESTITUIÇÕES TRABALHISTAS							
	10.000,00	1.666,66	1.666,66	1.666,66	1.666,66	1.666,66	1.666,70	10.000,00
104 25% sobre demais impostos vinculados a educacao	10.000,00	1.666,66	1.666,66	1.666,66	1.666,66	1.666,66	1.666,70	10.000,00
10.002.12.365.0011.2.109.0.0.00.00.00.00.	Gestão da Educação Infantil - Pré-Escola							
	311.160,00	51.859,96	51.859,96	51.859,96	51.859,96	51.859,96	51.860,20	311.160,00
10.002.12.365.0011.2.109.3.0.00.00.00.00.	DESPESAS CORRENTES							
	305.160,00	50.859,96	50.859,96	50.859,96	50.859,96	50.859,96	50.860,20	305.160,00
10.002.12.365.0011.2.109.3.1.00.00.00.00.	PESSOAL E ENCARGOS SOCIAIS							
	116.160,00	19.359,98	19.359,98	19.359,98	19.359,98	19.359,98	19.360,10	116.160,00
10.002.12.365.0011.2.109.3.1.90.00.00.00.	APLICAÇÕES DIRETAS							
	116.160,00	19.359,98	19.359,98	19.359,98	19.359,98	19.359,98	19.360,10	116.160,00
10.002.12.365.0011.2.109.3.1.90.11.00.00.	VENCIMENTOS E VANTAGENS FIXAS - PESSOAL CIVIL							
	75.000,00	12.500,00	12.500,00	12.500,00	12.500,00	12.500,00	12.500,00	75.000,00
101 FUNDEB 60%	30.000,00	5.000,00	5.000,00	5.000,00	5.000,00	5.000,00	5.000,00	30.000,00
103 5% sobre Transferencia Constitucionais FUNDEB	25.000,00	4.166,66	4.166,66	4.166,66	4.166,66	4.166,66	4.166,70	25.000,00
104 25% sobre demais impostos vinculados a educacao	20.000,00	3.333,34	3.333,34	3.333,34	3.333,34	3.333,34	3.333,30	20.000,00
10.002.12.365.0011.2.109.3.1.90.13.00.00.	CONTRIBUIÇÕES PATRONAIS							
	20.160,00	3.360,00	3.360,00	3.360,00	3.360,00	3.360,00	3.360,00	20.160,00
103 5% sobre Transferencia Constitucionais FUNDEB	12.160,00	2.026,66	2.026,66	2.026,66	2.026,66	2.026,66	2.026,70	12.160,00
104 25% sobre demais impostos vinculados a educacao	8.000,00	1.333,34	1.333,34	1.333,34	1.333,34	1.333,34	1.333,30	8.000,00
10.002.12.365.0011.2.109.3.1.90.16.00.00.	OUTRAS DESPESAS VARIÁVEIS - PESSOAL CIVIL							
	20.000,00	3.333,32	3.333,32	3.333,32	3.333,32	3.333,32	3.333,40	20.000,00
103 5% sobre Transferencia Constitucionais FUNDEB	10.000,00	1.666,66	1.666,66	1.666,66	1.666,66	1.666,66	1.666,70	10.000,00
104 25% sobre demais impostos vinculados a educacao	10.000,00	1.666,66	1.666,66	1.666,66	1.666,66	1.666,66	1.666,70	10.000,00
10.002.12.365.0011.2.109.3.1.90.94.00.00.	INDENIZAÇÕES E RESTITUIÇÕES TRABALHISTAS							
	1.000,00	166,66	166,66	166,66	166,66	166,66	166,70	1.000,00
104 25% sobre demais impostos vinculados a educacao	1.000,00	166,66	166,66	166,66	166,66	166,66	166,70	1.000,00
10.002.12.365.0011.2.109.3.3.00.00.00.00.	OUTRAS DESPESAS CORRENTES							
	189.000,00	31.499,98	31.499,98	31.499,98	31.499,98	31.499,98	31.500,10	189.000,00
10.002.12.365.0011.2.109.3.3.90.00.00.00.	APLICAÇÕES DIRETAS							
	189.000,00	31.499,98	31.499,98	31.499,98	31.499,98	31.499,98	31.500,10	189.000,00
10.002.12.365.0011.2.109.3.3.90.14.00.00.	DIÁRIAS - CIVIL							
	1.000,00	166,66	166,66	166,66	166,66	166,66	166,70	1.000,00
103 5% sobre Transferencia Constitucionais FUNDEB	1.000,00	166,66	166,66	166,66	166,66	166,66	166,70	1.000,00
10.002.12.365.0011.2.109.3.3.90.30.00.00.	MATERIAL DE CONSUMO							
	90.000,00	14.999,98	14.999,98	14.999,98	14.999,98	14.999,98	15.000,10	90.000,00
103 5% sobre Transferencia Constitucionais FUNDEB	55.000,00	9.166,66	9.166,66	9.166,66	9.166,66	9.166,66	9.166,70	55.000,00



**PREFEITURA MUNICIPAL DE IBEMA**

Estado do Paraná

Exercício 2024

**PROGRAMAÇÃO FINANCEIRA POR CATEGORIA ECONÔMICA**  
Consolidado

Despesa	Previsto	PROGRAMAÇÃO						Total
		1ºBimestre	2ºBimestre	3ºBimestre	4ºBimestre	5ºBimestre	6ºBimestre	
104 25% sobre demais impostos vinculados a educacao	25.000,00	4.166,66	4.166,66	4.166,66	4.166,66	4.166,66	4.166,70	25.000,00
107 Salario Educacao	10.000,00	1.666,66	1.666,66	1.666,66	1.666,66	1.666,66	1.666,70	10.000,00
10.002.12.365.0011.2.109.3.3.90.36.00.00.		OUTROS SERVIÇOS DE TERCEIROS - PESSOA FÍSICA						
	25.000,00	4.166,66	4.166,66	4.166,66	4.166,66	4.166,66	4.166,70	25.000,00
103 5% sobre Transferencia Constitucionais FUNDEB	15.000,00	2.500,00	2.500,00	2.500,00	2.500,00	2.500,00	2.500,00	15.000,00
104 25% sobre demais impostos vinculados a educacao	10.000,00	1.666,66	1.666,66	1.666,66	1.666,66	1.666,66	1.666,70	10.000,00
10.002.12.365.0011.2.109.3.3.90.39.00.00.		OUTROS SERVIÇOS DE TERCEIROS - PESSOA JURÍDICA						
	55.000,00	9.166,68	9.166,68	9.166,68	9.166,68	9.166,68	9.166,60	55.000,00
104 25% sobre demais impostos vinculados a educacao	35.000,00	5.833,34	5.833,34	5.833,34	5.833,34	5.833,34	5.833,30	35.000,00
107 Salario Educacao	20.000,00	3.333,34	3.333,34	3.333,34	3.333,34	3.333,34	3.333,30	20.000,00
10.002.12.365.0011.2.109.3.3.90.40.00.00.		SERVIÇOS DE TECNOLOGIA DA INFORMAÇÃO E COMUNICAÇÃO - PESSOA JURÍDICA						
	15.000,00	2.500,00	2.500,00	2.500,00	2.500,00	2.500,00	2.500,00	15.000,00
104 25% sobre demais impostos vinculados a educacao	15.000,00	2.500,00	2.500,00	2.500,00	2.500,00	2.500,00	2.500,00	15.000,00
10.002.12.365.0011.2.109.3.3.90.47.00.00.		OBRIGAÇÕES TRIBUTÁRIAS E CONTRIBUTIVAS						
	3.000,00	500,00	500,00	500,00	500,00	500,00	500,00	3.000,00
104 25% sobre demais impostos vinculados a educacao	3.000,00	500,00	500,00	500,00	500,00	500,00	500,00	3.000,00
10.002.12.365.0011.2.109.4.0.00.00.00.00.		DESPESAS DE CAPITAL						
	6.000,00	1.000,00	1.000,00	1.000,00	1.000,00	1.000,00	1.000,00	6.000,00
10.002.12.365.0011.2.109.4.4.00.00.00.00.		INVESTIMENTOS						
	6.000,00	1.000,00	1.000,00	1.000,00	1.000,00	1.000,00	1.000,00	6.000,00
10.002.12.365.0011.2.109.4.4.90.00.00.00.		APLICAÇÕES DIRETAS						
	6.000,00	1.000,00	1.000,00	1.000,00	1.000,00	1.000,00	1.000,00	6.000,00
10.002.12.365.0011.2.109.4.4.90.52.00.00.		EQUIPAMENTOS E MATERIAL PERMANENTE						
	6.000,00	1.000,00	1.000,00	1.000,00	1.000,00	1.000,00	1.000,00	6.000,00
104 25% sobre demais impostos vinculados a educacao	1.000,00	166,66	166,66	166,66	166,66	166,66	166,70	1.000,00
107 Salario Educacao	5.000,00	833,34	833,34	833,34	833,34	833,34	833,30	5.000,00
10.002.12.365.0011.2.110.0.0.00.00.00.00.		Gestão do Transporte Escolar - Educação Infantil - Pré-Escola						
	151.000,00	25.166,66	25.166,66	25.166,66	25.166,66	25.166,66	25.166,70	151.000,00
10.002.12.365.0011.2.110.3.0.00.00.00.00.		DESPESAS CORRENTES						
	151.000,00	25.166,66	25.166,66	25.166,66	25.166,66	25.166,66	25.166,70	151.000,00
10.002.12.365.0011.2.110.3.1.00.00.00.00.		PESSOAL E ENCARGOS SOCIAIS						
	76.000,00	12.666,64	12.666,64	12.666,64	12.666,64	12.666,64	12.666,80	76.000,00
10.002.12.365.0011.2.110.3.1.90.00.00.00.		APLICAÇÕES DIRETAS						
	76.000,00	12.666,64	12.666,64	12.666,64	12.666,64	12.666,64	12.666,80	76.000,00
10.002.12.365.0011.2.110.3.1.90.11.00.00.		VENCIMENTOS E VANTAGENS FIXAS - PESSOAL CIVIL						
	32.000,00	5.333,32	5.333,32	5.333,32	5.333,32	5.333,32	5.333,40	32.000,00
101 FUNDEB 60%	10.000,00	1.666,66	1.666,66	1.666,66	1.666,66	1.666,66	1.666,70	10.000,00
103 5% sobre Transferencia Constitucionais FUNDEB	12.000,00	2.000,00	2.000,00	2.000,00	2.000,00	2.000,00	2.000,00	12.000,00
104 25% sobre demais impostos vinculados a educacao	10.000,00	1.666,66	1.666,66	1.666,66	1.666,66	1.666,66	1.666,70	10.000,00
10.002.12.365.0011.2.110.3.1.90.13.00.00.		CONTRIBUIÇÕES PATRONAIS						
	13.000,00	2.166,66	2.166,66	2.166,66	2.166,66	2.166,66	2.166,70	13.000,00
103 5% sobre Transferencia Constitucionais FUNDEB	10.000,00	1.666,66	1.666,66	1.666,66	1.666,66	1.666,66	1.666,70	10.000,00
104 25% sobre demais impostos vinculados a educacao	3.000,00	500,00	500,00	500,00	500,00	500,00	500,00	3.000,00
10.002.12.365.0011.2.110.3.1.90.16.00.00.		OUTRAS DESPESAS VARIÁVEIS - PESSOAL CIVIL						
	30.000,00	5.000,00	5.000,00	5.000,00	5.000,00	5.000,00	5.000,00	30.000,00
103 5% sobre Transferencia Constitucionais FUNDEB	20.000,00	3.333,34	3.333,34	3.333,34	3.333,34	3.333,34	3.333,30	20.000,00
104 25% sobre demais impostos vinculados a educacao	10.000,00	1.666,66	1.666,66	1.666,66	1.666,66	1.666,66	1.666,70	10.000,00
10.002.12.365.0011.2.110.3.1.90.94.00.00.		INDENIZAÇÕES E RESTITUIÇÕES TRABALHISTAS						
	1.000,00	166,66	166,66	166,66	166,66	166,66	166,70	1.000,00
104 25% sobre demais impostos vinculados a educacao	1.000,00	166,66	166,66	166,66	166,66	166,66	166,70	1.000,00
10.002.12.365.0011.2.110.3.3.00.00.00.00.		OUTRAS DESPESAS CORRENTES						
	75.000,00	12.500,02	12.500,02	12.500,02	12.500,02	12.500,02	12.499,90	75.000,00
10.002.12.365.0011.2.110.3.3.90.00.00.00.		APLICAÇÕES DIRETAS						



**PREFEITURA MUNICIPAL DE IBEMA**

Estado do Paraná

Exercício 2024

**PROGRAMAÇÃO FINANCEIRA POR CATEGORIA ECONÔMICA  
Consolidado**

Despesa	Previsto	PROGRAMAÇÃO						Total
		1ºBimestre	2ºBimestre	3ºBimestre	4ºBimestre	5ºBimestre	6ºBimestre	
10.002.12.365.0011.2.110.3.3.90.30.00.00.	75.000,00	12.500,02	12.500,02	12.500,02	12.500,02	12.500,02	12.499,90	75.000,00
	MATERIAL DE CONSUMO							
103 5% sobre Transferencia Constitucionais FUNDEB	45.000,00	7.500,00	7.500,00	7.500,00	7.500,00	7.500,00	7.500,00	45.000,00
104 25% sobre demais impostos vinculados a educacao	15.000,00	2.500,00	2.500,00	2.500,00	2.500,00	2.500,00	2.500,00	15.000,00
107 Salario Educacao	20.000,00	3.333,34	3.333,34	3.333,34	3.333,34	3.333,34	3.333,30	20.000,00
10.002.12.365.0011.2.110.3.3.90.33.00.00.	10.000,00	1.666,66	1.666,66	1.666,66	1.666,66	1.666,66	1.666,70	10.000,00
	PASSAGENS E DESPESAS COM LOCOMOÇÃO							
103 5% sobre Transferencia Constitucionais FUNDEB	10.000,00	1.666,68	1.666,68	1.666,68	1.666,68	1.666,68	1.666,60	10.000,00
104 25% sobre demais impostos vinculados a educacao	5.000,00	833,34	833,34	833,34	833,34	833,34	833,30	5.000,00
10.002.12.365.0011.2.110.3.3.90.39.00.00.								
	OUTROS SERVIÇOS DE TERCEIROS - PESSOA JURÍDICA							
103 5% sobre Transferencia Constitucionais FUNDEB	20.000,00	3.333,34	3.333,34	3.333,34	3.333,34	3.333,34	3.333,30	20.000,00
104 25% sobre demais impostos vinculados a educacao	5.000,00	833,34	833,34	833,34	833,34	833,34	833,30	5.000,00
107 Salario Educacao	5.000,00	833,34	833,34	833,34	833,34	833,34	833,30	5.000,00
10.002.12.365.0011.2.111.0.0.00.00.00.00.	10.000,00	1.666,66	1.666,66	1.666,66	1.666,66	1.666,66	1.666,70	10.000,00
	Gestão da Merenda Escolar - Educação Infantil - Pré-Escola							
10.002.12.365.0011.2.111.3.0.00.00.00.00.	108.000,00	18.000,00	18.000,00	18.000,00	18.000,00	18.000,00	18.000,00	108.000,00
	DESPESAS CORRENTES							
10.002.12.365.0011.2.111.3.3.00.00.00.00.	108.000,00	18.000,00	18.000,00	18.000,00	18.000,00	18.000,00	18.000,00	108.000,00
	OUTRAS DESPESAS CORRENTES							
10.002.12.365.0011.2.111.3.3.90.00.00.00.	108.000,00	18.000,00	18.000,00	18.000,00	18.000,00	18.000,00	18.000,00	108.000,00
	APLICAÇÕES DIRETAS							
10.002.12.365.0011.2.111.3.3.90.32.00.00.	108.000,00	18.000,00	18.000,00	18.000,00	18.000,00	18.000,00	18.000,00	108.000,00
	MATERIAL, BEM OU SERVIÇO PARA DISTRIBUIÇÃO GRATUITA							
1000 Recursos Ordinarios (Livres)	108.000,00	18.000,00	18.000,00	18.000,00	18.000,00	18.000,00	18.000,00	108.000,00
1042 Transf Recursos do FNDE - PNAE	80.000,00	13.333,34	13.333,34	13.333,34	13.333,34	13.333,34	13.333,30	80.000,00
10.003.00.000.0000.0.000.0.0.00.00.00.00.	28.000,00	4.666,66	4.666,66	4.666,66	4.666,66	4.666,66	4.666,70	28.000,00
	Divisão de Educação de Jovens e Adultos							
10.003.12.000.0000.0.000.0.0.00.00.00.00.	6.500,00	1.083,36	1.083,36	1.083,36	1.083,36	1.083,36	1.083,20	6.500,00
	Educação							
10.003.12.366.0000.0.000.0.0.00.00.00.00.	6.500,00	1.083,36	1.083,36	1.083,36	1.083,36	1.083,36	1.083,20	6.500,00
	Educação de Jovens e Adultos							
10.003.12.366.0011.0.000.0.0.00.00.00.00.	6.500,00	1.083,36	1.083,36	1.083,36	1.083,36	1.083,36	1.083,20	6.500,00
	Educação - Base para o Futuro							
10.003.12.366.0011.2.112.0.0.00.00.00.00.	6.500,00	1.083,36	1.083,36	1.083,36	1.083,36	1.083,36	1.083,20	6.500,00
	Gestão dos Profissionais do Magistério - Educação de Jovens e Adultos							
10.003.12.366.0011.2.112.3.0.00.00.00.00.	6.500,00	1.083,36	1.083,36	1.083,36	1.083,36	1.083,36	1.083,20	6.500,00
	DESPESAS CORRENTES							
10.003.12.366.0011.2.112.3.1.00.00.00.00.	6.500,00	1.083,36	1.083,36	1.083,36	1.083,36	1.083,36	1.083,20	6.500,00
	PESSOAL E ENCARGOS SOCIAIS							
10.003.12.366.0011.2.112.3.1.90.00.00.00.	6.500,00	1.083,36	1.083,36	1.083,36	1.083,36	1.083,36	1.083,20	6.500,00
	APLICAÇÕES DIRETAS							
10.003.12.366.0011.2.112.3.1.90.11.00.00.	6.500,00	1.083,36	1.083,36	1.083,36	1.083,36	1.083,36	1.083,20	6.500,00
	VENCIMENTOS E VANTAGENS FIXAS - PESSOAL CIVIL							
101 FUNDEB 60%	5.000,00	833,34	833,34	833,34	833,34	833,34	833,30	5.000,00
	CONTRIBUIÇÕES PATRONAIS							
10.003.12.366.0011.2.112.3.1.90.13.00.00.	500,00	83,34	83,34	83,34	83,34	83,34	83,30	500,00
	101 FUNDEB 60%							
10.003.12.366.0011.2.112.3.1.90.16.00.00.	500,00	83,34	83,34	83,34	83,34	83,34	83,30	500,00
	OUTRAS DESPESAS VARIÁVEIS - PESSOAL CIVIL							
10.003.12.366.0011.2.112.3.1.90.94.00.00.	500,00	83,34	83,34	83,34	83,34	83,34	83,30	500,00
	INDENIZAÇÕES E RESTITUIÇÕES TRABALHISTAS							
10.003.12.366.0011.2.112.3.1.90.94.00.00.	500,00	83,34	83,34	83,34	83,34	83,34	83,30	500,00
	101 FUNDEB 60%							
10.004.00.000.0000.0.000.0.0.00.00.00.00.								
	Divisão de Educação Especial							
10.004.12.000.0000.0.000.0.0.00.00.00.00.	220.500,00	36.749,98	36.749,98	36.749,98	36.749,98	36.749,98	36.750,10	220.500,00
	Educação							
10.004.12.367.0000.0.000.0.0.00.00.00.00.	220.500,00	36.749,98	36.749,98	36.749,98	36.749,98	36.749,98	36.750,10	220.500,00
	Educação Especial							





**PREFEITURA MUNICIPAL DE IBEMA**

Estado do Paraná

Exercício 2024

**PROGRAMAÇÃO FINANCEIRA POR CATEGORIA ECONÔMICA  
Consolidado**

Despesa	Previsto	PROGRAMAÇÃO						Total
		1ºBimestre	2ºBimestre	3ºBimestre	4ºBimestre	5ºBimestre	6ºBimestre	
1000 Recursos Ordinarios (Livres)	23.100,00	3.850,00	3.850,00	3.850,00	3.850,00	3.850,00	3.850,00	23.100,00
10.005.12.364.0011.2.114.3.1.90.16.00.00.		OUTRAS DESPESAS VARIÁVEIS - PESSOAL CIVIL						
	50.000,00	8.333,34	8.333,34	8.333,34	8.333,34	8.333,34	8.333,30	50.000,00
1000 Recursos Ordinarios (Livres)	50.000,00	8.333,34	8.333,34	8.333,34	8.333,34	8.333,34	8.333,30	50.000,00
10.005.12.364.0011.2.114.3.1.90.94.00.00.		INDENIZAÇÕES E RESTITUIÇÕES TRABALHISTAS						
	1.000,00	166,66	166,66	166,66	166,66	166,66	166,70	1.000,00
1000 Recursos Ordinarios (Livres)	1.000,00	166,66	166,66	166,66	166,66	166,66	166,70	1.000,00
10.005.12.364.0011.2.114.3.3.00.00.00.00.		OUTRAS DESPESAS CORRENTES						
	220.000,00	36.666,66	36.666,66	36.666,66	36.666,66	36.666,66	36.666,70	220.000,00
10.005.12.364.0011.2.114.3.3.90.00.00.00.		APLICAÇÕES DIRETAS						
	220.000,00	36.666,66	36.666,66	36.666,66	36.666,66	36.666,66	36.666,70	220.000,00
10.005.12.364.0011.2.114.3.3.90.30.00.00.		MATERIAL DE CONSUMO						
	165.000,00	27.500,00	27.500,00	27.500,00	27.500,00	27.500,00	27.500,00	165.000,00
1000 Recursos Ordinarios (Livres)	165.000,00	27.500,00	27.500,00	27.500,00	27.500,00	27.500,00	27.500,00	165.000,00
10.005.12.364.0011.2.114.3.3.90.39.00.00.		OUTROS SERVIÇOS DE TERCEIROS - PESSOA JURÍDICA						
	55.000,00	9.166,66	9.166,66	9.166,66	9.166,66	9.166,66	9.166,70	55.000,00
1000 Recursos Ordinarios (Livres)	55.000,00	9.166,66	9.166,66	9.166,66	9.166,66	9.166,66	9.166,70	55.000,00
10.006.00.000.0000.0.000.0.0.00.00.00.00.		Divisão de Cultura						
	378.000,00	63.000,00	63.000,00	63.000,00	63.000,00	63.000,00	63.000,00	378.000,00
10.006.13.000.0000.0.000.0.0.00.00.00.00.		Cultura						
	378.000,00	63.000,00	63.000,00	63.000,00	63.000,00	63.000,00	63.000,00	378.000,00
10.006.13.392.0000.0.000.0.0.00.00.00.00.		Difusão Cultural						
	378.000,00	63.000,00	63.000,00	63.000,00	63.000,00	63.000,00	63.000,00	378.000,00
10.006.13.392.0012.0.000.0.0.00.00.00.00.		Cultura - Inovação do Futuro						
	378.000,00	63.000,00	63.000,00	63.000,00	63.000,00	63.000,00	63.000,00	378.000,00
10.006.13.392.0012.2.150.0.0.00.00.00.00.		Gestão da Biblioteca Pública						
	160.000,00	26.666,68	26.666,68	26.666,68	26.666,68	26.666,68	26.666,60	160.000,00
10.006.13.392.0012.2.150.3.0.00.00.00.00.		DESPESAS CORRENTES						
	159.500,00	26.583,34	26.583,34	26.583,34	26.583,34	26.583,34	26.583,30	159.500,00
10.006.13.392.0012.2.150.3.1.00.00.00.00.		PESSOAL E ENCARGOS SOCIAIS						
	147.500,00	24.583,32	24.583,32	24.583,32	24.583,32	24.583,32	24.583,40	147.500,00
10.006.13.392.0012.2.150.3.1.90.00.00.00.		APLICAÇÕES DIRETAS						
	147.500,00	24.583,32	24.583,32	24.583,32	24.583,32	24.583,32	24.583,40	147.500,00
10.006.13.392.0012.2.150.3.1.90.11.00.00.		VENCIMENTOS E VANTAGENS FIXAS - PESSOAL CIVIL						
	120.000,00	20.000,00	20.000,00	20.000,00	20.000,00	20.000,00	20.000,00	120.000,00
1000 Recursos Ordinarios (Livres)	120.000,00	20.000,00	20.000,00	20.000,00	20.000,00	20.000,00	20.000,00	120.000,00
10.006.13.392.0012.2.150.3.1.90.13.00.00.		CONTRIBUIÇÕES PATRONAIS						
	25.500,00	4.250,00	4.250,00	4.250,00	4.250,00	4.250,00	4.250,00	25.500,00
1000 Recursos Ordinarios (Livres)	25.500,00	4.250,00	4.250,00	4.250,00	4.250,00	4.250,00	4.250,00	25.500,00
10.006.13.392.0012.2.150.3.1.90.16.00.00.		OUTRAS DESPESAS VARIÁVEIS - PESSOAL CIVIL						
	1.000,00	166,66	166,66	166,66	166,66	166,66	166,70	1.000,00
1000 Recursos Ordinarios (Livres)	1.000,00	166,66	166,66	166,66	166,66	166,66	166,70	1.000,00
10.006.13.392.0012.2.150.3.1.90.94.00.00.		INDENIZAÇÕES E RESTITUIÇÕES TRABALHISTAS						
	1.000,00	166,66	166,66	166,66	166,66	166,66	166,70	1.000,00
1000 Recursos Ordinarios (Livres)	1.000,00	166,66	166,66	166,66	166,66	166,66	166,70	1.000,00
10.006.13.392.0012.2.150.3.3.00.00.00.00.		OUTRAS DESPESAS CORRENTES						
	12.000,00	2.000,02	2.000,02	2.000,02	2.000,02	2.000,02	1.999,90	12.000,00
10.006.13.392.0012.2.150.3.3.90.00.00.00.		APLICAÇÕES DIRETAS						
	12.000,00	2.000,02	2.000,02	2.000,02	2.000,02	2.000,02	1.999,90	12.000,00
10.006.13.392.0012.2.150.3.3.90.30.00.00.		MATERIAL DE CONSUMO						
	5.000,00	833,34	833,34	833,34	833,34	833,34	833,30	5.000,00
1000 Recursos Ordinarios (Livres)	5.000,00	833,34	833,34	833,34	833,34	833,34	833,30	5.000,00
10.006.13.392.0012.2.150.3.3.90.39.00.00.		OUTROS SERVIÇOS DE TERCEIROS - PESSOA JURÍDICA						
	5.000,00	833,34	833,34	833,34	833,34	833,34	833,30	5.000,00
1000 Recursos Ordinarios (Livres)	5.000,00	833,34	833,34	833,34	833,34	833,34	833,30	5.000,00
10.006.13.392.0012.2.150.3.3.90.40.00.00.		SERVIÇOS DE TECNOLOGIA DA INFORMAÇÃO E COMUNICAÇÃO - PESSOA JURÍDICA						
	2.000,00	333,34	333,34	333,34	333,34	333,34	333,30	2.000,00
1000 Recursos Ordinarios (Livres)	2.000,00	333,34	333,34	333,34	333,34	333,34	333,30	2.000,00
10.006.13.392.0012.2.150.4.0.00.00.00.00.		DESPESAS DE CAPITAL						
	500,00	83,34	83,34	83,34	83,34	83,34	83,30	500,00
10.006.13.392.0012.2.150.4.4.00.00.00.00.		INVESTIMENTOS						
	500,00	83,34	83,34	83,34	83,34	83,34	83,30	500,00
10.006.13.392.0012.2.150.4.4.90.00.00.00.		APLICAÇÕES DIRETAS						
	500,00	83,34	83,34	83,34	83,34	83,34	83,30	500,00





**PREFEITURA MUNICIPAL DE IBEMA**

Estado do Paraná

Exercício 2024

**PROGRAMAÇÃO FINANCEIRA POR CATEGORIA ECONÔMICA  
Consolidado**

Despesa	Previsto	PROGRAMAÇÃO						Total
		1ºBimestre	2ºBimestre	3ºBimestre	4ºBimestre	5ºBimestre	6ºBimestre	
1000 Recursos Ordinarios (Livres)	34.479,15	5.746,52	5.746,52	5.746,52	5.746,52	5.746,52	5.746,55	34.479,15
10.007.27.812.0013.1.039.0.0.00.00.00.00.00.	Orçamento Impositivo - Aquisição de Cobertura para Quadra do Bairro Pátima	34.479,15	5.746,52	5.746,52	5.746,52	5.746,52	5.746,55	34.479,15
10.007.27.812.0013.1.039.3.0.00.00.00.00.00.	DESPESAS CORRENTES	34.479,15	5.746,52	5.746,52	5.746,52	5.746,52	5.746,55	34.479,15
10.007.27.812.0013.1.039.3.3.00.00.00.00.00.	OUTRAS DESPESAS CORRENTES	34.479,15	5.746,52	5.746,52	5.746,52	5.746,52	5.746,55	34.479,15
10.007.27.812.0013.1.039.3.3.90.00.00.00.00.	APLICAÇÕES DIRETAS	34.479,15	5.746,52	5.746,52	5.746,52	5.746,52	5.746,55	34.479,15
10.007.27.812.0013.1.039.3.3.90.30.00.00.00.	MATERIAL DE CONSUMO	34.479,15	5.746,52	5.746,52	5.746,52	5.746,52	5.746,55	34.479,15
1000 Recursos Ordinarios (Livres)	34.479,15	5.746,52	5.746,52	5.746,52	5.746,52	5.746,52	5.746,55	34.479,15
10.007.27.812.0013.2.160.0.0.00.00.00.00.00.	Gestão do Esporte	425.200,00	70.866,64	70.866,64	70.866,64	70.866,64	70.866,80	425.200,00
10.007.27.812.0013.2.160.3.0.00.00.00.00.00.	DESPESAS CORRENTES	424.200,00	70.699,98	70.699,98	70.699,98	70.699,98	70.700,10	424.200,00
10.007.27.812.0013.2.160.3.1.00.00.00.00.00.	PESSOAL E ENCARGOS SOCIAIS	196.200,00	32.700,00	32.700,00	32.700,00	32.700,00	32.700,00	196.200,00
10.007.27.812.0013.2.160.3.1.90.00.00.00.00.	APLICAÇÕES DIRETAS	196.200,00	32.700,00	32.700,00	32.700,00	32.700,00	32.700,00	196.200,00
10.007.27.812.0013.2.160.3.1.90.11.00.00.00.	VENCIMENTOS E VANTAGENS FIXAS - PESSOAL CIVIL	148.000,00	24.666,66	24.666,66	24.666,66	24.666,66	24.666,70	148.000,00
1000 Recursos Ordinarios (Livres)	148.000,00	24.666,66	24.666,66	24.666,66	24.666,66	24.666,66	24.666,70	148.000,00
10.007.27.812.0013.2.160.3.1.90.13.00.00.00.	CONTRIBUIÇÕES PATRONAIS	33.200,00	5.533,34	5.533,34	5.533,34	5.533,34	5.533,30	33.200,00
1000 Recursos Ordinarios (Livres)	33.200,00	5.533,34	5.533,34	5.533,34	5.533,34	5.533,34	5.533,30	33.200,00
10.007.27.812.0013.2.160.3.1.90.16.00.00.00.	OUTRAS DESPESAS VARIÁVEIS - PESSOAL CIVIL	10.000,00	1.666,66	1.666,66	1.666,66	1.666,66	1.666,70	10.000,00
1000 Recursos Ordinarios (Livres)	10.000,00	1.666,66	1.666,66	1.666,66	1.666,66	1.666,66	1.666,70	10.000,00
10.007.27.812.0013.2.160.3.1.90.94.00.00.00.	INDENIZAÇÕES E RESTITUIÇÕES TRABALHISTAS	5.000,00	833,34	833,34	833,34	833,34	833,30	5.000,00
1000 Recursos Ordinarios (Livres)	5.000,00	833,34	833,34	833,34	833,34	833,34	833,30	5.000,00
10.007.27.812.0013.2.160.3.3.00.00.00.00.00.	OUTRAS DESPESAS CORRENTES	228.000,00	37.999,98	37.999,98	37.999,98	37.999,98	38.000,10	228.000,00
10.007.27.812.0013.2.160.3.3.90.00.00.00.00.	APLICAÇÕES DIRETAS	228.000,00	37.999,98	37.999,98	37.999,98	37.999,98	38.000,10	228.000,00
10.007.27.812.0013.2.160.3.3.90.14.00.00.00.	DIÁRIAS - CIVIL	2.000,00	333,34	333,34	333,34	333,34	333,30	2.000,00
1000 Recursos Ordinarios (Livres)	2.000,00	333,34	333,34	333,34	333,34	333,34	333,30	2.000,00
10.007.27.812.0013.2.160.3.3.90.30.00.00.00.	MATERIAL DE CONSUMO	80.000,00	13.333,34	13.333,34	13.333,34	13.333,34	13.333,30	80.000,00
1000 Recursos Ordinarios (Livres)	80.000,00	13.333,34	13.333,34	13.333,34	13.333,34	13.333,34	13.333,30	80.000,00
10.007.27.812.0013.2.160.3.3.90.31.00.00.00.	PREMIAÇÕES CULTURAIS, ARTÍSTICAS, CIENTÍFICAS, DESPORTIVAS E OUTRAS	15.000,00	2.500,00	2.500,00	2.500,00	2.500,00	2.500,00	15.000,00
1000 Recursos Ordinarios (Livres)	15.000,00	2.500,00	2.500,00	2.500,00	2.500,00	2.500,00	2.500,00	15.000,00
10.007.27.812.0013.2.160.3.3.90.33.00.00.00.	PASSAGENS E DESPESAS COM LOCOMOÇÃO	1.000,00	166,66	166,66	166,66	166,66	166,70	1.000,00
1000 Recursos Ordinarios (Livres)	1.000,00	166,66	166,66	166,66	166,66	166,66	166,70	1.000,00
10.007.27.812.0013.2.160.3.3.90.36.00.00.00.	OUTROS SERVIÇOS DE TERCEIROS - PESSOA FÍSICA	25.000,00	4.166,66	4.166,66	4.166,66	4.166,66	4.166,70	25.000,00
1000 Recursos Ordinarios (Livres)	25.000,00	4.166,66	4.166,66	4.166,66	4.166,66	4.166,66	4.166,70	25.000,00
10.007.27.812.0013.2.160.3.3.90.39.00.00.00.	OUTROS SERVIÇOS DE TERCEIROS - PESSOA JURÍDICA	100.000,00	16.666,66	16.666,66	16.666,66	16.666,66	16.666,70	100.000,00
1000 Recursos Ordinarios (Livres)	100.000,00	16.666,66	16.666,66	16.666,66	16.666,66	16.666,66	16.666,70	100.000,00
10.007.27.812.0013.2.160.3.3.90.40.00.00.00.	SERVIÇOS DE TECNOLOGIA DA INFORMAÇÃO E COMUNICAÇÃO - PESSOA JURÍDICA	4.000,00	666,66	666,66	666,66	666,66	666,70	4.000,00
1000 Recursos Ordinarios (Livres)	4.000,00	666,66	666,66	666,66	666,66	666,66	666,70	4.000,00
10.007.27.812.0013.2.160.3.3.90.47.00.00.00.	OBRIGAÇÕES TRIBUTÁRIAS E CONTRIBUTIVAS	1.000,00	166,66	166,66	166,66	166,66	166,70	1.000,00
1000 Recursos Ordinarios (Livres)	1.000,00	166,66	166,66	166,66	166,66	166,66	166,70	1.000,00
10.007.27.812.0013.2.160.4.0.00.00.00.00.00.	DESPESAS DE CAPITAL	1.000,00	166,66	166,66	166,66	166,66	166,70	1.000,00
10.007.27.812.0013.2.160.4.4.00.00.00.00.00.	INVESTIMENTOS	1.000,00	166,66	166,66	166,66	166,66	166,70	1.000,00
10.007.27.812.0013.2.160.4.4.90.00.00.00.00.	APLICAÇÕES DIRETAS	1.000,00	166,66	166,66	166,66	166,66	166,70	1.000,00







**PREFEITURA MUNICIPAL DE IBEMA**

Estado do Paraná

Exercício 2024

**PROGRAMAÇÃO FINANCEIRA POR CATEGORIA ECONÔMICA**  
Consolidado

Despesa	Previsto	PROGRAMAÇÃO						Total
		1ºBimestre	2ºBimestre	3ºBimestre	4ºBimestre	5ºBimestre	6ºBimestre	
11.001.10.301.0009.1.031.0.0.00.00.00.00.	Orçamento Impositivo - Construção da Farmácia Municipal							
	310.312,39	51.718,74	51.718,74	51.718,74	51.718,74	51.718,74	51.718,69	310.312,39
11.001.10.301.0009.1.031.4.0.00.00.00.00.	DESPESAS DE CAPITAL							
	310.312,39	51.718,74	51.718,74	51.718,74	51.718,74	51.718,74	51.718,69	310.312,39
11.001.10.301.0009.1.031.4.4.00.00.00.00.	INVESTIMENTOS							
	310.312,39	51.718,74	51.718,74	51.718,74	51.718,74	51.718,74	51.718,69	310.312,39
11.001.10.301.0009.1.031.4.4.90.00.00.00.	APLICAÇÕES DIRETAS							
	310.312,39	51.718,74	51.718,74	51.718,74	51.718,74	51.718,74	51.718,69	310.312,39
11.001.10.301.0009.1.031.4.4.90.51.00.00.	OBRAS E INSTALAÇÕES							
	310.312,39	51.718,74	51.718,74	51.718,74	51.718,74	51.718,74	51.718,69	310.312,39
1000 Recursos Ordinarios (Livres)								
	310.312,39	51.718,74	51.718,74	51.718,74	51.718,74	51.718,74	51.718,69	310.312,39
11.001.10.301.0009.2.201.0.0.00.00.00.00.	Gestão da Atenção Básica							
	2.157.000,00	359.500,00	359.500,00	359.500,00	359.500,00	359.500,00	359.500,00	2.157.000,00
11.001.10.301.0009.2.201.3.0.00.00.00.00.	DESPESAS CORRENTES							
	2.147.000,00	357.833,34	357.833,34	357.833,34	357.833,34	357.833,34	357.833,30	2.147.000,00
11.001.10.301.0009.2.201.3.1.00.00.00.00.	PESSOAL E ENCARGOS SOCIAIS							
	1.227.000,00	204.500,00	204.500,00	204.500,00	204.500,00	204.500,00	204.500,00	1.227.000,00
11.001.10.301.0009.2.201.3.1.90.00.00.00.	APLICAÇÕES DIRETAS							
	1.227.000,00	204.500,00	204.500,00	204.500,00	204.500,00	204.500,00	204.500,00	1.227.000,00
11.001.10.301.0009.2.201.3.1.90.11.00.00.	VENCIMENTOS E VANTAGENS FIXAS - PESSOAL CIVIL							
	835.000,00	139.166,66	139.166,66	139.166,66	139.166,66	139.166,66	139.166,70	835.000,00
303 Saude - Receitas Vinculadas (EC 29/00 - 15%)		610.000,00	101.666,66	101.666,66	101.666,66	101.666,66	101.666,70	610.000,00
494 Bloco de Custeio das Ações e Serviços Públicos de Saúde - Federal		225.000,00	37.500,00	37.500,00	37.500,00	37.500,00	37.500,00	225.000,00
11.001.10.301.0009.2.201.3.1.90.13.00.00.	CONTRIBUIÇÕES PATRONAIS							
	207.000,00	34.500,00	34.500,00	34.500,00	34.500,00	34.500,00	34.500,00	207.000,00
303 Saude - Receitas Vinculadas (EC 29/00 - 15%)		207.000,00	34.500,00	34.500,00	34.500,00	34.500,00	34.500,00	207.000,00
11.001.10.301.0009.2.201.3.1.90.16.00.00.	OUTRAS DESPESAS VARIÁVEIS - PESSOAL CIVIL							
	170.000,00	28.333,34	28.333,34	28.333,34	28.333,34	28.333,34	28.333,30	170.000,00
303 Saude - Receitas Vinculadas (EC 29/00 - 15%)		170.000,00	28.333,34	28.333,34	28.333,34	28.333,34	28.333,30	170.000,00
11.001.10.301.0009.2.201.3.1.90.94.00.00.	INDENIZAÇÕES E RESTITUIÇÕES TRABALHISTAS							
	15.000,00	2.500,00	2.500,00	2.500,00	2.500,00	2.500,00	2.500,00	15.000,00
303 Saude - Receitas Vinculadas (EC 29/00 - 15%)		15.000,00	2.500,00	2.500,00	2.500,00	2.500,00	2.500,00	15.000,00
11.001.10.301.0009.2.201.3.3.00.00.00.00.	OUTRAS DESPESAS CORRENTES							
	920.000,00	153.333,34	153.333,34	153.333,34	153.333,34	153.333,34	153.333,30	920.000,00
11.001.10.301.0009.2.201.3.3.90.00.00.00.	APLICAÇÕES DIRETAS							
	920.000,00	153.333,34	153.333,34	153.333,34	153.333,34	153.333,34	153.333,30	920.000,00
11.001.10.301.0009.2.201.3.3.90.14.00.00.	DIÁRIAS - CIVIL							
	20.000,00	3.333,34	3.333,34	3.333,34	3.333,34	3.333,34	3.333,30	20.000,00
303 Saude - Receitas Vinculadas (EC 29/00 - 15%)		20.000,00	3.333,34	3.333,34	3.333,34	3.333,34	3.333,30	20.000,00
11.001.10.301.0009.2.201.3.3.90.30.00.00.	MATERIAL DE CONSUMO							
	445.000,00	74.166,68	74.166,68	74.166,68	74.166,68	74.166,68	74.166,60	445.000,00
303 Saude - Receitas Vinculadas (EC 29/00 - 15%)		200.000,00	33.333,34	33.333,34	33.333,34	33.333,34	33.333,30	200.000,00
494 Bloco de Custeio das Ações e Serviços Públicos de Saúde - Federal		15.000,00	2.500,00	2.500,00	2.500,00	2.500,00	2.500,00	15.000,00
49401 Bloco de Custeio das Ações e Serviços Públicos de Saúde - Estadual		50.000,00	8.333,34	8.333,34	8.333,34	8.333,34	8.333,30	50.000,00
49412 Bloco de Custeio das Ações e Serviços Públicos de Saúde - Emenda Individual		180.000,00	30.000,00	30.000,00	30.000,00	30.000,00	30.000,00	180.000,00
11.001.10.301.0009.2.201.3.3.90.33.00.00.	PASSAGENS E DESPESAS COM LOCOMOÇÃO							
	5.000,00	833,34	833,34	833,34	833,34	833,34	833,30	5.000,00
303 Saude - Receitas Vinculadas (EC 29/00 - 15%)		5.000,00	833,34	833,34	833,34	833,34	833,30	5.000,00
11.001.10.301.0009.2.201.3.3.90.36.00.00.	OUTROS SERVIÇOS DE TERCEIROS - PESSOA FÍSICA							
	85.000,00	14.166,66	14.166,66	14.166,66	14.166,66	14.166,66	14.166,70	85.000,00
303 Saude - Receitas Vinculadas (EC 29/00 - 15%)		85.000,00	14.166,66	14.166,66	14.166,66	14.166,66	14.166,70	85.000,00
11.001.10.301.0009.2.201.3.3.90.39.00.00.	OUTROS SERVIÇOS DE TERCEIROS - PESSOA JURÍDICA							
	325.000,00	54.166,66	54.166,66	54.166,66	54.166,66	54.166,66	54.166,70	325.000,00
303 Saude - Receitas Vinculadas (EC 29/00 - 15%)		170.000,00	28.333,34	28.333,34	28.333,34	28.333,34	28.333,30	170.000,00



PREFEITURA MUNICIPAL DE IBEMA

Estado do Paraná

Exercício 2024

PROGRAMAÇÃO FINANCEIRA POR CATEGORIA ECONÔMICA  
Consolidado

Despesa	Previsto	PROGRAMAÇÃO						Total
		1ºBimestre	2ºBimestre	3ºBimestre	4ºBimestre	5ºBimestre	6ºBimestre	
494 Bloco de Custeio das Ações e Serviços Públicos de Saúde - Federal	15.000,00	2.500,00	2.500,00	2.500,00	2.500,00	2.500,00	2.500,00	15.000,00
49401 Bloco de Custeio das Ações e Serviços Públicos de Saúde - Estadual	40.000,00	6.666,66	6.666,66	6.666,66	6.666,66	6.666,66	6.666,70	40.000,00
49412 Bloco de Custeio das Ações e Serviços Públicos de Saúde - Emenda Individual	100.000,00	16.666,66	16.666,66	16.666,66	16.666,66	16.666,66	16.666,70	100.000,00
11.001.10.301.0009.2.201.3.3.90.40.00.00.		SERVIÇOS DE TECNOLOGIA DA INFORMAÇÃO E COMUNICAÇÃO - PESSOA JURÍDICA						
	15.000,00	2.500,00	2.500,00	2.500,00	2.500,00	2.500,00	2.500,00	15.000,00
303 Saúde - Receitas Vinculadas (EC 29/00 - 15%)	15.000,00	2.500,00	2.500,00	2.500,00	2.500,00	2.500,00	2.500,00	15.000,00
11.001.10.301.0009.2.201.3.3.90.47.00.00.		OBRIGAÇÕES TRIBUTÁRIAS E CONTRIBUTIVAS						
	15.000,00	2.500,00	2.500,00	2.500,00	2.500,00	2.500,00	2.500,00	15.000,00
303 Saúde - Receitas Vinculadas (EC 29/00 - 15%)	15.000,00	2.500,00	2.500,00	2.500,00	2.500,00	2.500,00	2.500,00	15.000,00
11.001.10.301.0009.2.201.3.3.90.93.00.00.		INDENIZAÇÕES E RESTITUIÇÕES						
	10.000,00	1.666,66	1.666,66	1.666,66	1.666,66	1.666,66	1.666,70	10.000,00
303 Saúde - Receitas Vinculadas (EC 29/00 - 15%)	10.000,00	1.666,66	1.666,66	1.666,66	1.666,66	1.666,66	1.666,70	10.000,00
11.001.10.301.0009.2.201.4.0.00.00.00.00.		DESPESAS DE CAPITAL						
	10.000,00	1.666,66	1.666,66	1.666,66	1.666,66	1.666,66	1.666,70	10.000,00
11.001.10.301.0009.2.201.4.4.00.00.00.00.		INVESTIMENTOS						
	10.000,00	1.666,66	1.666,66	1.666,66	1.666,66	1.666,66	1.666,70	10.000,00
11.001.10.301.0009.2.201.4.4.90.00.00.00.		APLICAÇÕES DIRETAS						
	10.000,00	1.666,66	1.666,66	1.666,66	1.666,66	1.666,66	1.666,70	10.000,00
11.001.10.301.0009.2.201.4.4.90.52.00.00.		EQUIPAMENTOS E MATERIAL PERMANENTE						
	10.000,00	1.666,66	1.666,66	1.666,66	1.666,66	1.666,66	1.666,70	10.000,00
303 Saúde - Receitas Vinculadas (EC 29/00 - 15%)	10.000,00	1.666,66	1.666,66	1.666,66	1.666,66	1.666,66	1.666,70	10.000,00
11.001.10.301.0009.2.202.0.0.00.00.00.00.		Gestão dos Agentes Comunitários de Saúde						
	391.000,00	65.166,64	65.166,64	65.166,64	65.166,64	65.166,64	65.166,80	391.000,00
11.001.10.301.0009.2.202.3.0.00.00.00.00.		DESPESAS CORRENTES						
	390.000,00	64.999,98	64.999,98	64.999,98	64.999,98	64.999,98	65.000,10	390.000,00
11.001.10.301.0009.2.202.3.1.00.00.00.00.		PESSOAL E ENCARGOS SOCIAIS						
	370.000,00	61.666,66	61.666,66	61.666,66	61.666,66	61.666,66	61.666,70	370.000,00
11.001.10.301.0009.2.202.3.1.90.00.00.00.		APLICAÇÕES DIRETAS						
	370.000,00	61.666,66	61.666,66	61.666,66	61.666,66	61.666,66	61.666,70	370.000,00
11.001.10.301.0009.2.202.3.1.90.11.00.00.		VENCIMENTOS E VANTAGENS FIXAS - PESSOAL CIVIL						
	300.000,00	50.000,00	50.000,00	50.000,00	50.000,00	50.000,00	50.000,00	300.000,00
303 Saúde - Receitas Vinculadas (EC 29/00 - 15%)	110.000,00	18.333,34	18.333,34	18.333,34	18.333,34	18.333,34	18.333,30	110.000,00
49402 Bloco de Custeio das Ações e Serviços Públicos de Saúde - Federal - ACS	190.000,00	31.666,66	31.666,66	31.666,66	31.666,66	31.666,66	31.666,70	190.000,00
11.001.10.301.0009.2.202.3.1.90.13.00.00.		CONTRIBUIÇÕES PATRONAIS						
	64.000,00	10.666,66	10.666,66	10.666,66	10.666,66	10.666,66	10.666,70	64.000,00
303 Saúde - Receitas Vinculadas (EC 29/00 - 15%)	34.000,00	5.666,66	5.666,66	5.666,66	5.666,66	5.666,66	5.666,70	34.000,00
49402 Bloco de Custeio das Ações e Serviços Públicos de Saúde - Federal - ACS	30.000,00	5.000,00	5.000,00	5.000,00	5.000,00	5.000,00	5.000,00	30.000,00
11.001.10.301.0009.2.202.3.1.90.16.00.00.		OUTRAS DESPESAS VARIÁVEIS - PESSOAL CIVIL						
	5.000,00	833,34	833,34	833,34	833,34	833,34	833,30	5.000,00
49402 Bloco de Custeio das Ações e Serviços Públicos de Saúde - Federal - ACS	5.000,00	833,34	833,34	833,34	833,34	833,34	833,30	5.000,00
11.001.10.301.0009.2.202.3.1.90.94.00.00.		INDENIZAÇÕES E RESTITUIÇÕES TRABALHISTAS						
	1.000,00	166,66	166,66	166,66	166,66	166,66	166,70	1.000,00
303 Saúde - Receitas Vinculadas (EC 29/00 - 15%)	1.000,00	166,66	166,66	166,66	166,66	166,66	166,70	1.000,00
11.001.10.301.0009.2.202.3.3.00.00.00.00.		OUTRAS DESPESAS CORRENTES						
	20.000,00	3.333,32	3.333,32	3.333,32	3.333,32	3.333,32	3.333,40	20.000,00
11.001.10.301.0009.2.202.3.3.90.00.00.00.		APLICAÇÕES DIRETAS						
	20.000,00	3.333,32	3.333,32	3.333,32	3.333,32	3.333,32	3.333,40	20.000,00
11.001.10.301.0009.2.202.3.3.90.30.00.00.		MATERIAL DE CONSUMO						
	10.000,00	1.666,66	1.666,66	1.666,66	1.666,66	1.666,66	1.666,70	10.000,00
494 Bloco de Custeio das Ações e Serviços Públicos de Saúde - Federal	10.000,00	1.666,66	1.666,66	1.666,66	1.666,66	1.666,66	1.666,70	10.000,00
11.001.10.301.0009.2.202.3.3.90.39.00.00.		OUTROS SERVIÇOS DE TERCEIROS - PESSOA JURÍDICA						
	10.000,00	1.666,66	1.666,66	1.666,66	1.666,66	1.666,66	1.666,70	10.000,00



PREFEITURA MUNICIPAL DE IBEMA

Estado do Paraná

Exercício 2024

PROGRAMAÇÃO FINANCEIRA POR CATEGORIA ECONÔMICA  
Consolidado

Despesa	Previsto	PROGRAMAÇÃO						Total
		1ºBimestre	2ºBimestre	3ºBimestre	4ºBimestre	5ºBimestre	6ºBimestre	
494 Bloco de Custeio das Ações e Serviços Públicos de Saúde - Federal	10.000,00	1.666,66	1.666,66	1.666,66	1.666,66	1.666,66	1.666,70	10.000,00
11.001.10.301.0009.2.202.4.0.00.00.00.00.	DESPESAS DE CAPITAL	1.000,00	166,66	166,66	166,66	166,66	166,70	1.000,00
11.001.10.301.0009.2.202.4.4.00.00.00.00.	INVESTIMENTOS	1.000,00	166,66	166,66	166,66	166,66	166,70	1.000,00
11.001.10.301.0009.2.202.4.4.90.00.00.00.	APLICAÇÕES DIRETAS	1.000,00	166,66	166,66	166,66	166,66	166,70	1.000,00
11.001.10.301.0009.2.202.4.4.90.52.00.00.	EQUIPAMENTOS E MATERIAL PERMANENTE	1.000,00	166,66	166,66	166,66	166,66	166,70	1.000,00
303 Saúde - Receitas Vinculadas (EC 29/00 - 15%)	1.000,00	166,66	166,66	166,66	166,66	166,66	166,70	1.000,00
11.001.10.301.0009.2.203.0.0.00.00.00.00.	Gestão da Saúde da Família	601.000,00	100.166,64	100.166,64	100.166,64	100.166,64	100.166,80	601.000,00
11.001.10.301.0009.2.203.3.0.00.00.00.00.	DESPESAS CORRENTES	601.000,00	100.166,64	100.166,64	100.166,64	100.166,64	100.166,80	601.000,00
11.001.10.301.0009.2.203.3.1.00.00.00.00.	PESSOAL E ENCARGOS SOCIAIS	546.000,00	90.999,98	90.999,98	90.999,98	90.999,98	91.000,10	546.000,00
11.001.10.301.0009.2.203.3.1.90.00.00.00.	APLICAÇÕES DIRETAS	546.000,00	90.999,98	90.999,98	90.999,98	90.999,98	91.000,10	546.000,00
11.001.10.301.0009.2.203.3.1.90.11.00.00.	VENCIMENTOS E VANTAGENS FIXAS - PESSOAL CIVIL	435.000,00	72.500,00	72.500,00	72.500,00	72.500,00	72.500,00	435.000,00
303 Saúde - Receitas Vinculadas (EC 29/00 - 15%)	295.000,00	49.166,66	49.166,66	49.166,66	49.166,66	49.166,66	49.166,70	295.000,00
494 Bloco de Custeio das Ações e Serviços Públicos de Saúde - Federal	140.000,00	23.333,34	23.333,34	23.333,34	23.333,34	23.333,34	23.333,30	140.000,00
11.001.10.301.0009.2.203.3.1.90.13.00.00.	CONTRIBUIÇÕES PATRONAIS	100.000,00	16.666,66	16.666,66	16.666,66	16.666,66	16.666,70	100.000,00
303 Saúde - Receitas Vinculadas (EC 29/00 - 15%)	100.000,00	16.666,66	16.666,66	16.666,66	16.666,66	16.666,66	16.666,70	100.000,00
11.001.10.301.0009.2.203.3.1.90.16.00.00.	OUTRAS DESPESAS VARIÁVEIS - PESSOAL CIVIL	10.000,00	1.666,66	1.666,66	1.666,66	1.666,66	1.666,70	10.000,00
303 Saúde - Receitas Vinculadas (EC 29/00 - 15%)	10.000,00	1.666,66	1.666,66	1.666,66	1.666,66	1.666,66	1.666,70	10.000,00
11.001.10.301.0009.2.203.3.1.90.94.00.00.	INDENIZAÇÕES E RESTITUIÇÕES TRABALHISTAS	1.000,00	166,66	166,66	166,66	166,66	166,70	1.000,00
303 Saúde - Receitas Vinculadas (EC 29/00 - 15%)	1.000,00	166,66	166,66	166,66	166,66	166,66	166,70	1.000,00
11.001.10.301.0009.2.203.3.3.00.00.00.00.	OUTRAS DESPESAS CORRENTES	55.000,00	9.166,66	9.166,66	9.166,66	9.166,66	9.166,70	55.000,00
11.001.10.301.0009.2.203.3.3.90.00.00.00.	APLICAÇÕES DIRETAS	55.000,00	9.166,66	9.166,66	9.166,66	9.166,66	9.166,70	55.000,00
11.001.10.301.0009.2.203.3.3.90.39.00.00.	OUTROS SERVIÇOS DE TERCEIROS - PESSOA JURÍDICA	10.000,00	1.666,66	1.666,66	1.666,66	1.666,66	1.666,70	10.000,00
303 Saúde - Receitas Vinculadas (EC 29/00 - 15%)	10.000,00	1.666,66	1.666,66	1.666,66	1.666,66	1.666,66	1.666,70	10.000,00
11.001.10.301.0009.2.203.3.3.90.48.00.00.	OUTROS AUXÍLIOS FINANCEIROS A PESSOAS FÍSICAS	45.000,00	7.500,00	7.500,00	7.500,00	7.500,00	7.500,00	45.000,00
303 Saúde - Receitas Vinculadas (EC 29/00 - 15%)	45.000,00	7.500,00	7.500,00	7.500,00	7.500,00	7.500,00	7.500,00	45.000,00
11.001.10.301.0009.2.204.0.0.00.00.00.00.	Gestão da Assistência Farmacêutica	165.700,00	27.616,68	27.616,68	27.616,68	27.616,68	27.616,60	165.700,00
11.001.10.301.0009.2.204.3.0.00.00.00.00.	DESPESAS CORRENTES	165.700,00	27.616,68	27.616,68	27.616,68	27.616,68	27.616,60	165.700,00
11.001.10.301.0009.2.204.3.1.00.00.00.00.	PESSOAL E ENCARGOS SOCIAIS	165.700,00	27.616,68	27.616,68	27.616,68	27.616,68	27.616,60	165.700,00
11.001.10.301.0009.2.204.3.1.90.00.00.00.	APLICAÇÕES DIRETAS	165.700,00	27.616,68	27.616,68	27.616,68	27.616,68	27.616,60	165.700,00
11.001.10.301.0009.2.204.3.1.90.11.00.00.	VENCIMENTOS E VANTAGENS FIXAS - PESSOAL CIVIL	131.000,00	21.833,34	21.833,34	21.833,34	21.833,34	21.833,30	131.000,00
303 Saúde - Receitas Vinculadas (EC 29/00 - 15%)	71.000,00	11.833,34	11.833,34	11.833,34	11.833,34	11.833,34	11.833,30	71.000,00
494 Bloco de Custeio das Ações e Serviços Públicos de Saúde - Federal	60.000,00	10.000,00	10.000,00	10.000,00	10.000,00	10.000,00	10.000,00	60.000,00
11.001.10.301.0009.2.204.3.1.90.13.00.00.	CONTRIBUIÇÕES PATRONAIS	28.700,00	4.783,34	4.783,34	4.783,34	4.783,34	4.783,30	28.700,00



**PREFEITURA MUNICIPAL DE IBEMA**

Estado do Paraná

Exercício 2024

**PROGRAMAÇÃO FINANCEIRA POR CATEGORIA ECONÔMICA**  
**Consolidado**

Despesa	Previsto	PROGRAMAÇÃO						Total
		1º Bimestre	2º Bimestre	3º Bimestre	4º Bimestre	5º Bimestre	6º Bimestre	
303 Saude - Receitas Vinculadas (EC 29/00 - 15%)	28.700,00	4.783,34	4.783,34	4.783,34	4.783,34	4.783,34	4.783,34	28.700,00
11.001.10.301.0009.2.204.3.1.90.16.00.00.		OUTRAS DESPESAS VARIÁVEIS - PESSOAL CIVIL						
	5.000,00	833,34	833,34	833,34	833,34	833,34	833,34	5.000,00
303 Saude - Receitas Vinculadas (EC 29/00 - 15%)	5.000,00	833,34	833,34	833,34	833,34	833,34	833,34	5.000,00
11.001.10.301.0009.2.204.3.1.90.94.00.00.		INDENIZAÇÕES E RESTITUIÇÕES TRABALHISTAS						
	1.000,00	166,66	166,66	166,66	166,66	166,66	166,66	1.000,00
303 Saude - Receitas Vinculadas (EC 29/00 - 15%)	1.000,00	166,66	166,66	166,66	166,66	166,66	166,66	1.000,00
11.001.10.301.0009.2.205.0.0.00.00.00.00.		Gestão da Atenção a Saúde Bucal						
	376.800,00	62.800,00	62.800,00	62.800,00	62.800,00	62.800,00	62.800,00	376.800,00
11.001.10.301.0009.2.205.3.0.00.00.00.00.		DESPESAS CORRENTES						
	376.800,00	62.800,00	62.800,00	62.800,00	62.800,00	62.800,00	62.800,00	376.800,00
11.001.10.301.0009.2.205.3.1.00.00.00.00.		PESSOAL E ENCARGOS SOCIAIS						
	226.800,00	37.800,00	37.800,00	37.800,00	37.800,00	37.800,00	37.800,00	226.800,00
11.001.10.301.0009.2.205.3.1.90.00.00.00.		APLICAÇÕES DIRETAS						
	226.800,00	37.800,00	37.800,00	37.800,00	37.800,00	37.800,00	37.800,00	226.800,00
11.001.10.301.0009.2.205.3.1.90.11.00.00.		VENCIMENTOS E VANTAGENS FIXAS - PESSOAL CIVIL						
	180.000,00	30.000,00	30.000,00	30.000,00	30.000,00	30.000,00	30.000,00	180.000,00
303 Saude - Receitas Vinculadas (EC 29/00 - 15%)	150.000,00	25.000,00	25.000,00	25.000,00	25.000,00	25.000,00	25.000,00	150.000,00
494 Bloco de Custeio das Ações e Serviços Públicos de Saúde - Federal	30.000,00	5.000,00	5.000,00	5.000,00	5.000,00	5.000,00	5.000,00	30.000,00
11.001.10.301.0009.2.205.3.1.90.13.00.00.		CONTRIBUIÇÕES PATRONAIS						
	40.800,00	6.800,00	6.800,00	6.800,00	6.800,00	6.800,00	6.800,00	40.800,00
303 Saude - Receitas Vinculadas (EC 29/00 - 15%)	40.800,00	6.800,00	6.800,00	6.800,00	6.800,00	6.800,00	6.800,00	40.800,00
11.001.10.301.0009.2.205.3.1.90.16.00.00.		OUTRAS DESPESAS VARIÁVEIS - PESSOAL CIVIL						
	5.000,00	833,34	833,34	833,34	833,34	833,34	833,34	5.000,00
303 Saude - Receitas Vinculadas (EC 29/00 - 15%)	5.000,00	833,34	833,34	833,34	833,34	833,34	833,34	5.000,00
11.001.10.301.0009.2.205.3.1.90.94.00.00.		INDENIZAÇÕES E RESTITUIÇÕES TRABALHISTAS						
	1.000,00	166,66	166,66	166,66	166,66	166,66	166,66	1.000,00
303 Saude - Receitas Vinculadas (EC 29/00 - 15%)	1.000,00	166,66	166,66	166,66	166,66	166,66	166,66	1.000,00
11.001.10.301.0009.2.205.3.3.00.00.00.00.		OUTRAS DESPESAS CORRENTES						
	150.000,00	25.000,00	25.000,00	25.000,00	25.000,00	25.000,00	25.000,00	150.000,00
11.001.10.301.0009.2.205.3.3.90.00.00.00.		APLICAÇÕES DIRETAS						
	150.000,00	25.000,00	25.000,00	25.000,00	25.000,00	25.000,00	25.000,00	150.000,00
11.001.10.301.0009.2.205.3.3.90.30.00.00.		MATERIAL DE CONSUMO						
	50.000,00	8.333,34	8.333,34	8.333,34	8.333,34	8.333,34	8.333,34	50.000,00
303 Saude - Receitas Vinculadas (EC 29/00 - 15%)	20.000,00	3.333,34	3.333,34	3.333,34	3.333,34	3.333,34	3.333,34	20.000,00
49401 Bloco de Custeio das Ações e Serviços Públicos de Saúde - Estadual	10.000,00	1.666,66	1.666,66	1.666,66	1.666,66	1.666,66	1.666,66	10.000,00
49412 Bloco de Custeio das Ações e Serviços Públicos de Saúde - Emenda Individual	20.000,00	3.333,34	3.333,34	3.333,34	3.333,34	3.333,34	3.333,34	20.000,00
11.001.10.301.0009.2.205.3.3.90.39.00.00.		OUTROS SERVIÇOS DE TERCEIROS - PESSOA JURÍDICA						
	100.000,00	16.666,66	16.666,66	16.666,66	16.666,66	16.666,66	16.666,66	100.000,00
494 Bloco de Custeio das Ações e Serviços Públicos de Saúde - Federal	100.000,00	16.666,66	16.666,66	16.666,66	16.666,66	16.666,66	16.666,66	100.000,00
11.001.10.301.0009.2.206.0.0.00.00.00.00.		Gestão da Equipe Multidisciplinar						
	428.500,00	71.416,66	71.416,66	71.416,66	71.416,66	71.416,66	71.416,66	428.500,00
11.001.10.301.0009.2.206.3.0.00.00.00.00.		DESPESAS CORRENTES						
	428.500,00	71.416,66	71.416,66	71.416,66	71.416,66	71.416,66	71.416,66	428.500,00
11.001.10.301.0009.2.206.3.1.00.00.00.00.		PESSOAL E ENCARGOS SOCIAIS						
	428.500,00	71.416,66	71.416,66	71.416,66	71.416,66	71.416,66	71.416,66	428.500,00
11.001.10.301.0009.2.206.3.1.90.00.00.00.		APLICAÇÕES DIRETAS						
	428.500,00	71.416,66	71.416,66	71.416,66	71.416,66	71.416,66	71.416,66	428.500,00
11.001.10.301.0009.2.206.3.1.90.11.00.00.		VENCIMENTOS E VANTAGENS FIXAS - PESSOAL CIVIL						
	345.000,00	57.500,00	57.500,00	57.500,00	57.500,00	57.500,00	57.500,00	345.000,00
303 Saude - Receitas Vinculadas (EC 29/00 - 15%)	145.000,00	24.166,66	24.166,66	24.166,66	24.166,66	24.166,66	24.166,66	145.000,00
494 Bloco de Custeio das Ações e Serviços Públicos de Saúde - Federal	200.000,00	33.333,34	33.333,34	33.333,34	33.333,34	33.333,34	33.333,34	200.000,00
11.001.10.301.0009.2.206.3.1.90.13.00.00.		CONTRIBUIÇÕES PATRONAIS						



**PREFEITURA MUNICIPAL DE IBEMA**

Estado do Paraná

Exercício 2024

**PROGRAMAÇÃO FINANCEIRA POR CATEGORIA ECONÔMICA**  
Consolidado

Despesa	Previsto	PROGRAMAÇÃO						Total
		1ºBimestre	2ºBimestre	3ºBimestre	4ºBimestre	5ºBimestre	6ºBimestre	
303 Saude - Receitas Vinculadas (EC 29/00 - 15%)	72.500,00	12.083,34	12.083,34	12.083,34	12.083,34	12.083,34	12.083,30	72.500,00
11.001.10.301.0009.2.206.3.1.90.16.00.00.	72.500,00	12.083,34	12.083,34	12.083,34	12.083,34	12.083,34	12.083,30	72.500,00
		OUTRAS DESPESAS VARIÁVEIS - PESSOAL CIVIL						
303 Saude - Receitas Vinculadas (EC 29/00 - 15%)	10.000,00	1.666,66	1.666,66	1.666,66	1.666,66	1.666,66	1.666,70	10.000,00
11.001.10.301.0009.2.206.3.1.90.94.00.00.	10.000,00	1.666,66	1.666,66	1.666,66	1.666,66	1.666,66	1.666,70	10.000,00
		INDENIZAÇÕES E RESTITUIÇÕES TRABALHISTAS						
303 Saude - Receitas Vinculadas (EC 29/00 - 15%)	1.000,00	166,66	166,66	166,66	166,66	166,66	166,70	1.000,00
11.001.10.301.0009.2.207.0.0.00.00.00.00.	1.000,00	166,66	166,66	166,66	166,66	166,66	166,70	1.000,00
		Gestão do Programa Informatização das UBS						
11.001.10.301.0009.2.207.3.0.00.00.00.00.	35.000,00	5.833,34	5.833,34	5.833,34	5.833,34	5.833,34	5.833,30	35.000,00
		DESPESAS CORRENTES						
11.001.10.301.0009.2.207.3.3.00.00.00.00.	35.000,00	5.833,34	5.833,34	5.833,34	5.833,34	5.833,34	5.833,30	35.000,00
		OUTRAS DESPESAS CORRENTES						
11.001.10.301.0009.2.207.3.3.90.00.00.00.	35.000,00	5.833,34	5.833,34	5.833,34	5.833,34	5.833,34	5.833,30	35.000,00
		APLICAÇÕES DIRETAS						
11.001.10.301.0009.2.207.3.3.90.40.00.00.	35.000,00	5.833,34	5.833,34	5.833,34	5.833,34	5.833,34	5.833,30	35.000,00
		SERVIÇOS DE TECNOLOGIA DA INFORMAÇÃO E COMUNICAÇÃO - PESSOA JURÍDICA						
494 Bloco de Custeio das Ações e Serviços Públicos de Saúde - Federal	35.000,00	5.833,34	5.833,34	5.833,34	5.833,34	5.833,34	5.833,30	35.000,00
11.001.10.303.0000.0.000.0.0.00.00.00.00.	35.000,00	5.833,34	5.833,34	5.833,34	5.833,34	5.833,34	5.833,30	35.000,00
		Suporte Profilático e Terapêutico						
11.001.10.303.0009.0.000.0.0.00.00.00.00.	200.000,00	33.333,34	33.333,34	33.333,34	33.333,34	33.333,34	33.333,30	200.000,00
		Saúde e Qualidade de Vida						
11.001.10.303.0009.2.208.0.0.00.00.00.00.	200.000,00	33.333,34	33.333,34	33.333,34	33.333,34	33.333,34	33.333,30	200.000,00
		Gestão do Suporte Profilático e Terapêutico						
11.001.10.303.0009.2.208.0.0.00.00.00.00.	200.000,00	33.333,34	33.333,34	33.333,34	33.333,34	33.333,34	33.333,30	200.000,00
		DESPESAS CORRENTES						
11.001.10.303.0009.2.208.3.0.00.00.00.00.	200.000,00	33.333,34	33.333,34	33.333,34	33.333,34	33.333,34	33.333,30	200.000,00
		OUTRAS DESPESAS CORRENTES						
11.001.10.303.0009.2.208.3.3.00.00.00.00.	200.000,00	33.333,34	33.333,34	33.333,34	33.333,34	33.333,34	33.333,30	200.000,00
		APLICAÇÕES DIRETAS						
11.001.10.303.0009.2.208.3.3.90.00.00.00.	200.000,00	33.333,34	33.333,34	33.333,34	33.333,34	33.333,34	33.333,30	200.000,00
		MATERIAL DE CONSUMO						
303 Saude - Receitas Vinculadas (EC 29/00 - 15%)	200.000,00	33.333,34	33.333,34	33.333,34	33.333,34	33.333,34	33.333,30	200.000,00
11.002.00.000.0000.0.000.0.0.00.00.00.00.	200.000,00	33.333,34	33.333,34	33.333,34	33.333,34	33.333,34	33.333,30	200.000,00
		Divisão de Vigilância em Saúde						
11.002.10.000.0000.0.000.0.0.00.00.00.00.	359.450,00	59.908,36	59.908,36	59.908,36	59.908,36	59.908,36	59.908,20	359.450,00
		Saúde						
11.002.10.304.0000.0.000.0.0.00.00.00.00.	359.450,00	59.908,36	59.908,36	59.908,36	59.908,36	59.908,36	59.908,20	359.450,00
		Vigilância Sanitária						
11.002.10.304.0009.0.000.0.0.00.00.00.00.	62.200,00	10.366,68	10.366,68	10.366,68	10.366,68	10.366,68	10.366,60	62.200,00
		Saúde e Qualidade de Vida						
11.002.10.304.0009.2.209.0.0.00.00.00.00.	62.200,00	10.366,68	10.366,68	10.366,68	10.366,68	10.366,68	10.366,60	62.200,00
		Gestão da Vigilância Sanitária						
11.002.10.304.0009.2.209.3.0.00.00.00.00.	62.200,00	10.366,68	10.366,68	10.366,68	10.366,68	10.366,68	10.366,60	62.200,00
		DESPESAS CORRENTES						
11.002.10.304.0009.2.209.3.1.00.00.00.00.	61.200,00	10.200,02	10.200,02	10.200,02	10.200,02	10.200,02	10.199,90	61.200,00
		PESSOAL E ENCARGOS SOCIAIS						
11.002.10.304.0009.2.209.3.1.90.00.00.00.	51.200,00	8.533,34	8.533,34	8.533,34	8.533,34	8.533,34	8.533,30	51.200,00
		APLICAÇÕES DIRETAS						
11.002.10.304.0009.2.209.3.1.90.11.00.00.	51.200,00	8.533,34	8.533,34	8.533,34	8.533,34	8.533,34	8.533,30	51.200,00
		VENCIMENTOS E VANTAGENS FIXAS - PESSOAL CIVIL						
303 Saude - Receitas Vinculadas (EC 29/00 - 15%)	36.500,00	6.083,34	6.083,34	6.083,34	6.083,34	6.083,34	6.083,30	36.500,00
494 Bloco de Custeio das Ações e Serviços Públicos de Saúde - Federal	24.500,00	4.083,34	4.083,34	4.083,34	4.083,34	4.083,34	4.083,30	24.500,00
11.002.10.304.0009.2.209.3.1.90.13.00.00.	12.000,00	2.000,00	2.000,00	2.000,00	2.000,00	2.000,00	2.000,00	12.000,00
		CONTRIBUIÇÕES PATRONAIS						
303 Saude - Receitas Vinculadas (EC 29/00 - 15%)	8.700,00	1.450,00	1.450,00	1.450,00	1.450,00	1.450,00	1.450,00	8.700,00
11.002.10.304.0009.2.209.3.1.90.13.00.00.	8.700,00	1.450,00	1.450,00	1.450,00	1.450,00	1.450,00	1.450,00	8.700,00



PREFEITURA MUNICIPAL DE IBEMA

Estado do Paraná

Exercício 2024

PROGRAMAÇÃO FINANCEIRA POR CATEGORIA ECONÔMICA  
Consolidado

Despesa	Previsto	PROGRAMAÇÃO						Total
		1ºBimestre	2ºBimestre	3ºBimestre	4ºBimestre	5ºBimestre	6ºBimestre	
11.002.10.304.0009.2.209.3.1.90.16.00.00.	OUTRAS DESPESAS VARIÁVEIS - PESSOAL CIVIL							
	5.000,00	833,34	833,34	833,34	833,34	833,34	833,30	5.000,00
303 Saúde - Receitas Vinculadas (EC 29/00 - 15%)	5.000,00	833,34	833,34	833,34	833,34	833,34	833,30	5.000,00
11.002.10.304.0009.2.209.3.1.90.94.00.00.	INDENIZAÇÕES E RESTITUIÇÕES TRABALHISTAS							
	1.000,00	166,66	166,66	166,66	166,66	166,66	166,70	1.000,00
303 Saúde - Receitas Vinculadas (EC 29/00 - 15%)	1.000,00	166,66	166,66	166,66	166,66	166,66	166,70	1.000,00
11.002.10.304.0009.2.209.3.3.00.00.00.00.	OUTRAS DESPESAS CORRENTES							
	10.000,00	1.666,68	1.666,68	1.666,68	1.666,68	1.666,68	1.666,60	10.000,00
11.002.10.304.0009.2.209.3.3.90.00.00.00.	APLICAÇÕES DIRETAS							
	10.000,00	1.666,68	1.666,68	1.666,68	1.666,68	1.666,68	1.666,60	10.000,00
11.002.10.304.0009.2.209.3.3.90.30.00.00.	MATERIAL DE CONSUMO							
	5.000,00	833,34	833,34	833,34	833,34	833,34	833,30	5.000,00
303 Saúde - Receitas Vinculadas (EC 29/00 - 15%)	5.000,00	833,34	833,34	833,34	833,34	833,34	833,30	5.000,00
11.002.10.304.0009.2.209.3.3.90.39.00.00.	OUTROS SERVIÇOS DE TERCEIROS - PESSOA JURÍDICA							
	5.000,00	833,34	833,34	833,34	833,34	833,34	833,30	5.000,00
303 Saúde - Receitas Vinculadas (EC 29/00 - 15%)	5.000,00	833,34	833,34	833,34	833,34	833,34	833,30	5.000,00
11.002.10.304.0009.2.209.4.0.00.00.00.00.	DESPESAS DE CAPITAL							
	1.000,00	166,66	166,66	166,66	166,66	166,66	166,70	1.000,00
11.002.10.304.0009.2.209.4.4.00.00.00.00.	INVESTIMENTOS							
	1.000,00	166,66	166,66	166,66	166,66	166,66	166,70	1.000,00
11.002.10.304.0009.2.209.4.4.90.00.00.00.	APLICAÇÕES DIRETAS							
	1.000,00	166,66	166,66	166,66	166,66	166,66	166,70	1.000,00
11.002.10.304.0009.2.209.4.4.90.52.00.00.	EQUIPAMENTOS E MATERIAL PERMANENTE							
	1.000,00	166,66	166,66	166,66	166,66	166,66	166,70	1.000,00
303 Saúde - Receitas Vinculadas (EC 29/00 - 15%)	1.000,00	166,66	166,66	166,66	166,66	166,66	166,70	1.000,00
11.002.10.305.0000.0.000.0.0.00.00.00.00.	Vigilância Epidemiológica							
	297.250,00	49.541,68	49.541,68	49.541,68	49.541,68	49.541,68	49.541,60	297.250,00
11.002.10.305.0009.0.000.0.0.00.00.00.00.	Saúde e Qualidade de Vida							
	297.250,00	49.541,68	49.541,68	49.541,68	49.541,68	49.541,68	49.541,60	297.250,00
11.002.10.305.0009.2.210.0.0.00.00.00.00.	Gestão da Vigilância Epidemiológica							
	297.250,00	49.541,68	49.541,68	49.541,68	49.541,68	49.541,68	49.541,60	297.250,00
11.002.10.305.0009.2.210.3.0.00.00.00.00.	DESPESAS CORRENTES							
	296.250,00	49.375,02	49.375,02	49.375,02	49.375,02	49.375,02	49.374,90	296.250,00
11.002.10.305.0009.2.210.3.1.00.00.00.00.	PESSOAL E ENCARGOS SOCIAIS							
	278.250,00	46.375,02	46.375,02	46.375,02	46.375,02	46.375,02	46.374,90	278.250,00
11.002.10.305.0009.2.210.3.1.90.00.00.00.	APLICAÇÕES DIRETAS							
	278.250,00	46.375,02	46.375,02	46.375,02	46.375,02	46.375,02	46.374,90	278.250,00
11.002.10.305.0009.2.210.3.1.90.11.00.00.	VENCIMENTOS E VANTAGENS FIXAS - PESSOAL CIVIL							
	220.000,00	36.666,68	36.666,68	36.666,68	36.666,68	36.666,68	36.666,60	220.000,00
303 Saúde - Receitas Vinculadas (EC 29/00 - 15%)	125.000,00	20.833,34	20.833,34	20.833,34	20.833,34	20.833,34	20.833,30	125.000,00
49403 Bloco de Custeio das Ações e Serviços Públicos de Saúde - Federal - ACE	95.000,00	15.833,34	15.833,34	15.833,34	15.833,34	15.833,34	15.833,30	95.000,00
11.002.10.305.0009.2.210.3.1.90.13.00.00.	CONTRIBUIÇÕES PATRONAIS							
	52.250,00	8.708,34	8.708,34	8.708,34	8.708,34	8.708,34	8.708,30	52.250,00
303 Saúde - Receitas Vinculadas (EC 29/00 - 15%)	47.250,00	7.875,00	7.875,00	7.875,00	7.875,00	7.875,00	7.875,00	47.250,00
49403 Bloco de Custeio das Ações e Serviços Públicos de Saúde - Federal - ACE	5.000,00	833,34	833,34	833,34	833,34	833,34	833,30	5.000,00
11.002.10.305.0009.2.210.3.1.90.16.00.00.	OUTRAS DESPESAS VARIÁVEIS - PESSOAL CIVIL							
	5.000,00	833,34	833,34	833,34	833,34	833,34	833,30	5.000,00
303 Saúde - Receitas Vinculadas (EC 29/00 - 15%)	5.000,00	833,34	833,34	833,34	833,34	833,34	833,30	5.000,00
11.002.10.305.0009.2.210.3.1.90.94.00.00.	INDENIZAÇÕES E RESTITUIÇÕES TRABALHISTAS							
	1.000,00	166,66	166,66	166,66	166,66	166,66	166,70	1.000,00
303 Saúde - Receitas Vinculadas (EC 29/00 - 15%)	1.000,00	166,66	166,66	166,66	166,66	166,66	166,70	1.000,00
11.002.10.305.0009.2.210.3.3.00.00.00.00.	OUTRAS DESPESAS CORRENTES							
	18.000,00	3.000,00	3.000,00	3.000,00	3.000,00	3.000,00	3.000,00	18.000,00
11.002.10.305.0009.2.210.3.3.90.00.00.00.	APLICAÇÕES DIRETAS							
	18.000,00	3.000,00	3.000,00	3.000,00	3.000,00	3.000,00	3.000,00	18.000,00



**PREFEITURA MUNICIPAL DE IBEMA**

Estado do Paraná

Exercício 2024

**PROGRAMAÇÃO FINANCEIRA POR CATEGORIA ECONÔMICA**  
Consolidado

Despesa	Previsto	PROGRAMAÇÃO						Total
		1ºBimestre	2ºBimestre	3ºBimestre	4ºBimestre	5ºBimestre	6ºBimestre	
11.002.10.305.0009.2.210.3.3.90.30.00.00.	MATERIAL DE CONSUMO							
	13.000,00	2.166,66	2.166,66	2.166,66	2.166,66	2.166,66	2.166,70	13.000,00
494 Bloco de Custeio das Ações e Serviços Públicos de Saúde - Federal	13.000,00	2.166,66	2.166,66	2.166,66	2.166,66	2.166,66	2.166,70	13.000,00
11.002.10.305.0009.2.210.3.3.90.39.00.00.	OUTROS SERVIÇOS DE TERCEIROS - PESSOA JURÍDICA							
	5.000,00	833,34	833,34	833,34	833,34	833,34	833,30	5.000,00
303 Saúde - Receitas Vinculadas (EC 29/00 - 15%)	5.000,00	833,34	833,34	833,34	833,34	833,34	833,30	5.000,00
11.002.10.305.0009.2.210.4.0.00.00.00.00.	DESPESAS DE CAPITAL							
	1.000,00	166,66	166,66	166,66	166,66	166,66	166,70	1.000,00
11.002.10.305.0009.2.210.4.4.00.00.00.00.	INVESTIMENTOS							
	1.000,00	166,66	166,66	166,66	166,66	166,66	166,70	1.000,00
11.002.10.305.0009.2.210.4.4.90.00.00.00.	APLICAÇÕES DIRETAS							
	1.000,00	166,66	166,66	166,66	166,66	166,66	166,70	1.000,00
11.002.10.305.0009.2.210.4.4.90.52.00.00.	EQUIPAMENTOS E MATERIAL PERMANENTE							
	1.000,00	166,66	166,66	166,66	166,66	166,66	166,70	1.000,00
303 Saúde - Receitas Vinculadas (EC 29/00 - 15%)	1.000,00	166,66	166,66	166,66	166,66	166,66	166,70	1.000,00
11.003.00.000.0000.0.000.0.0.00.00.00.00.	Divisão de Atenção de M.A.C. Hospitalar e Amb.							
	2.921.575,22	486.929,20	486.929,20	486.929,20	486.929,20	486.929,20	486.929,22	2.921.575,22
11.003.10.000.0000.0.000.0.0.00.00.00.00.	Saúde							
	2.921.575,22	486.929,20	486.929,20	486.929,20	486.929,20	486.929,20	486.929,22	2.921.575,22
11.003.10.302.0000.0.000.0.0.00.00.00.00.	Assistência Hospitalar e Ambulatorial							
	2.921.575,22	486.929,20	486.929,20	486.929,20	486.929,20	486.929,20	486.929,22	2.921.575,22
11.003.10.302.0009.0.000.0.0.00.00.00.00.	Saúde e Qualidade de Vida							
	2.921.575,22	486.929,20	486.929,20	486.929,20	486.929,20	486.929,20	486.929,22	2.921.575,22
11.003.10.302.0009.2.211.0.0.00.00.00.00.	Gestão do Hospital Municipal							
	2.921.575,22	486.929,20	486.929,20	486.929,20	486.929,20	486.929,20	486.929,22	2.921.575,22
11.003.10.302.0009.2.211.3.0.00.00.00.00.	DESPESAS CORRENTES							
	2.920.575,22	486.762,54	486.762,54	486.762,54	486.762,54	486.762,54	486.762,52	2.920.575,22
11.003.10.302.0009.2.211.3.1.00.00.00.00.	PESSOAL E ENCARGOS SOCIAIS							
	1.130.300,00	188.383,34	188.383,34	188.383,34	188.383,34	188.383,34	188.383,30	1.130.300,00
11.003.10.302.0009.2.211.3.1.90.00.00.00.	APLICAÇÕES DIRETAS							
	1.130.300,00	188.383,34	188.383,34	188.383,34	188.383,34	188.383,34	188.383,30	1.130.300,00
11.003.10.302.0009.2.211.3.1.90.11.00.00.	VENCIMENTOS E VANTAGENS FIXAS - PESSOAL CIVIL							
	830.000,00	138.333,34	138.333,34	138.333,34	138.333,34	138.333,34	138.333,30	830.000,00
303 Saúde - Receitas Vinculadas (EC 29/00 - 15%)	830.000,00	138.333,34	138.333,34	138.333,34	138.333,34	138.333,34	138.333,30	830.000,00
11.003.10.302.0009.2.211.3.1.90.13.00.00.	CONTRIBUIÇÕES PATRONAIS							
	195.300,00	32.550,00	32.550,00	32.550,00	32.550,00	32.550,00	32.550,00	195.300,00
303 Saúde - Receitas Vinculadas (EC 29/00 - 15%)	195.300,00	32.550,00	32.550,00	32.550,00	32.550,00	32.550,00	32.550,00	195.300,00
11.003.10.302.0009.2.211.3.1.90.16.00.00.	OUTRAS DESPESAS VARIÁVEIS - PESSOAL CIVIL							
	100.000,00	16.666,66	16.666,66	16.666,66	16.666,66	16.666,66	16.666,70	100.000,00
303 Saúde - Receitas Vinculadas (EC 29/00 - 15%)	100.000,00	16.666,66	16.666,66	16.666,66	16.666,66	16.666,66	16.666,70	100.000,00
11.003.10.302.0009.2.211.3.1.90.94.00.00.	INDENIZAÇÕES E RESTITUIÇÕES TRABALHISTAS							
	5.000,00	833,34	833,34	833,34	833,34	833,34	833,30	5.000,00
303 Saúde - Receitas Vinculadas (EC 29/00 - 15%)	5.000,00	833,34	833,34	833,34	833,34	833,34	833,30	5.000,00
11.003.10.302.0009.2.211.3.3.00.00.00.00.	OUTRAS DESPESAS CORRENTES							
	1.790.275,22	298.379,20	298.379,20	298.379,20	298.379,20	298.379,20	298.379,22	1.790.275,22
11.003.10.302.0009.2.211.3.3.90.00.00.00.	APLICAÇÕES DIRETAS							
	1.790.275,22	298.379,20	298.379,20	298.379,20	298.379,20	298.379,20	298.379,22	1.790.275,22
11.003.10.302.0009.2.211.3.3.90.30.00.00.	MATERIAL DE CONSUMO							
	200.000,00	33.333,34	33.333,34	33.333,34	33.333,34	33.333,34	33.333,30	200.000,00
303 Saúde - Receitas Vinculadas (EC 29/00 - 15%)	150.000,00	25.000,00	25.000,00	25.000,00	25.000,00	25.000,00	25.000,00	150.000,00
369 Serviços Prestados SUS	50.000,00	8.333,34	8.333,34	8.333,34	8.333,34	8.333,34	8.333,30	50.000,00
11.003.10.302.0009.2.211.3.3.90.36.00.00.	OUTROS SERVIÇOS DE TERCEIROS - PESSOA FÍSICA							
	47.000,00	7.833,34	7.833,34	7.833,34	7.833,34	7.833,34	7.833,30	47.000,00
303 Saúde - Receitas Vinculadas (EC 29/00 - 15%)	47.000,00	7.833,34	7.833,34	7.833,34	7.833,34	7.833,34	7.833,30	47.000,00
11.003.10.302.0009.2.211.3.3.90.39.00.00.	OUTROS SERVIÇOS DE TERCEIROS - PESSOA JURÍDICA							
	1.526.875,22	254.479,20	254.479,20	254.479,20	254.479,20	254.479,20	254.479,22	1.526.875,22





PREFEITURA MUNICIPAL DE IBEMA

Estado do Paraná

Exercício 2024

PROGRAMAÇÃO FINANCEIRA POR CATEGORIA ECONÔMICA  
Consolidado

Despesa	Previsto	PROGRAMAÇÃO						Total
		1ºBimestre	2ºBimestre	3ºBimestre	4ºBimestre	5ºBimestre	6ºBimestre	
303 Saude - Receitas Vinculadas (EC 29/00 - 15%)	1.376.875,22	229.479,20	229.479,20	229.479,20	229.479,20	229.479,20	229.479,22	1.376.875,22
369 Servicos Prestados SUS	150.000,00	25.000,00	25.000,00	25.000,00	25.000,00	25.000,00	25.000,00	150.000,00
11.003.10.302.0009.2.211.3.3.90.40.00.00.		SERVIÇOS DE TECNOLOGIA DA INFORMAÇÃO E COMUNICAÇÃO - PESSOA JURÍDICA						
	7.000,00	1.166,66	1.166,66	1.166,66	1.166,66	1.166,66	1.166,70	7.000,00
303 Saude - Receitas Vinculadas (EC 29/00 - 15%)	7.000,00	1.166,66	1.166,66	1.166,66	1.166,66	1.166,66	1.166,70	7.000,00
11.003.10.302.0009.2.211.3.3.90.47.00.00.		OBRIGAÇÕES TRIBUTÁRIAS E CONTRIBUTIVAS						
	9.400,00	1.566,66	1.566,66	1.566,66	1.566,66	1.566,66	1.566,70	9.400,00
303 Saude - Receitas Vinculadas (EC 29/00 - 15%)	9.400,00	1.566,66	1.566,66	1.566,66	1.566,66	1.566,66	1.566,70	9.400,00
11.003.10.302.0009.2.211.4.0.00.00.00.00.		DESPESAS DE CAPITAL						
	1.000,00	166,66	166,66	166,66	166,66	166,66	166,70	1.000,00
11.003.10.302.0009.2.211.4.4.00.00.00.00.		INVESTIMENTOS						
	1.000,00	166,66	166,66	166,66	166,66	166,66	166,70	1.000,00
11.003.10.302.0009.2.211.4.4.90.00.00.00.		APLICAÇÕES DIRETAS						
	1.000,00	166,66	166,66	166,66	166,66	166,66	166,70	1.000,00
11.003.10.302.0009.2.211.4.4.90.52.00.00.		EQUIPAMENTOS E MATERIAL PERMANENTE						
	1.000,00	166,66	166,66	166,66	166,66	166,66	166,70	1.000,00
303 Saude - Receitas Vinculadas (EC 29/00 - 15%)	1.000,00	166,66	166,66	166,66	166,66	166,66	166,70	1.000,00
11.004.00.000.0000.0.000.0.0.00.00.00.00.		Divisão de Consórcios de Saúde						
	1.518.200,00	253.033,36	253.033,36	253.033,36	253.033,36	253.033,36	253.033,20	1.518.200,00
11.004.10.000.0000.0.000.0.0.00.00.00.00.		Saúde						
	1.518.200,00	253.033,36	253.033,36	253.033,36	253.033,36	253.033,36	253.033,20	1.518.200,00
11.004.10.301.0000.0.000.0.0.00.00.00.00.		Atenção Básica						
	1.518.200,00	253.033,36	253.033,36	253.033,36	253.033,36	253.033,36	253.033,20	1.518.200,00
11.004.10.301.0009.0.000.0.0.00.00.00.00.		Saúde e Qualidade de Vida						
	1.518.200,00	253.033,36	253.033,36	253.033,36	253.033,36	253.033,36	253.033,20	1.518.200,00
11.004.10.301.0009.2.212.0.0.00.00.00.00.		Gestão do Consórcio - CISOP						
	910.000,00	151.666,66	151.666,66	151.666,66	151.666,66	151.666,66	151.666,70	910.000,00
11.004.10.301.0009.2.212.3.0.00.00.00.00.		DESPESAS CORRENTES						
	900.000,00	150.000,00	150.000,00	150.000,00	150.000,00	150.000,00	150.000,00	900.000,00
11.004.10.301.0009.2.212.3.1.00.00.00.00.		PESSOAL E ENCARGOS SOCIAIS						
	150.000,00	25.000,00	25.000,00	25.000,00	25.000,00	25.000,00	25.000,00	150.000,00
11.004.10.301.0009.2.212.3.1.71.00.00.00.		TRANSFERÊNCIAS A CONSÓRCIOS PÚBLICOS MEDIANTE CONTRATO DE RATEIO						
	150.000,00	25.000,00	25.000,00	25.000,00	25.000,00	25.000,00	25.000,00	150.000,00
11.004.10.301.0009.2.212.3.1.71.70.00.00.		RATEIO PELA PARTICIPAÇÃO EM CONSÓRCIO PÚBLICO						
	150.000,00	25.000,00	25.000,00	25.000,00	25.000,00	25.000,00	25.000,00	150.000,00
303 Saude - Receitas Vinculadas (EC 29/00 - 15%)	150.000,00	25.000,00	25.000,00	25.000,00	25.000,00	25.000,00	25.000,00	150.000,00
11.004.10.301.0009.2.212.3.3.00.00.00.00.		OUTRAS DESPESAS CORRENTES						
	750.000,00	125.000,00	125.000,00	125.000,00	125.000,00	125.000,00	125.000,00	750.000,00
11.004.10.301.0009.2.212.3.3.71.00.00.00.		TRANSFERÊNCIAS A CONSÓRCIOS PÚBLICOS MEDIANTE CONTRATO DE RATEIO						
	750.000,00	125.000,00	125.000,00	125.000,00	125.000,00	125.000,00	125.000,00	750.000,00
11.004.10.301.0009.2.212.3.3.71.70.00.00.		RATEIO PELA PARTICIPAÇÃO EM CONSÓRCIO PÚBLICO						
	750.000,00	125.000,00	125.000,00	125.000,00	125.000,00	125.000,00	125.000,00	750.000,00
303 Saude - Receitas Vinculadas (EC 29/00 - 15%)	750.000,00	125.000,00	125.000,00	125.000,00	125.000,00	125.000,00	125.000,00	750.000,00
11.004.10.301.0009.2.212.4.0.00.00.00.00.		DESPESAS DE CAPITAL						
	10.000,00	1.666,66	1.666,66	1.666,66	1.666,66	1.666,66	1.666,70	10.000,00
11.004.10.301.0009.2.212.4.4.00.00.00.00.		INVESTIMENTOS						
	10.000,00	1.666,66	1.666,66	1.666,66	1.666,66	1.666,66	1.666,70	10.000,00
11.004.10.301.0009.2.212.4.4.71.00.00.00.		TRANSFERÊNCIAS A CONSÓRCIOS PÚBLICOS MEDIANTE CONTRATO DE RATEIO						
	10.000,00	1.666,66	1.666,66	1.666,66	1.666,66	1.666,66	1.666,70	10.000,00
11.004.10.301.0009.2.212.4.4.71.70.00.00.		RATEIO PELA PARTICIPAÇÃO EM CONSÓRCIO PÚBLICO						
	10.000,00	1.666,66	1.666,66	1.666,66	1.666,66	1.666,66	1.666,70	10.000,00
303 Saude - Receitas Vinculadas (EC 29/00 - 15%)	10.000,00	1.666,66	1.666,66	1.666,66	1.666,66	1.666,66	1.666,70	10.000,00
11.004.10.301.0009.2.213.0.0.00.00.00.00.		Gestão do Consórcio - CONSAMU						
	408.200,00	68.033,36	68.033,36	68.033,36	68.033,36	68.033,36	68.033,20	408.200,00
11.004.10.301.0009.2.213.3.0.00.00.00.00.		DESPESAS CORRENTES						
	402.600,00	67.100,02	67.100,02	67.100,02	67.100,02	67.100,02	67.099,90	402.600,00
11.004.10.301.0009.2.213.3.1.00.00.00.00.		PESSOAL E ENCARGOS SOCIAIS						
	314.000,00	52.333,34	52.333,34	52.333,34	52.333,34	52.333,34	52.333,30	314.000,00





PREFEITURA MUNICIPAL DE IBEMA

Estado do Paraná

Exercício 2024

PROGRAMAÇÃO FINANCEIRA POR CATEGORIA ECONÔMICA  
Consolidado

Despesa	Previsto	PROGRAMAÇÃO						Total
		1ºBimestre	2ºBimestre	3ºBimestre	4ºBimestre	5ºBimestre	6ºBimestre	
11.004.10.301.0009.2.213.3.1.71.00.00.00.	TRANSFERÊNCIAS A CONSÓRCIOS PÚBLICOS MEDIANTE CONTRATO DE RATEIO							
	314.000,00	52.333,34	52.333,34	52.333,34	52.333,34	52.333,34	52.333,30	314.000,00
11.004.10.301.0009.2.213.3.1.71.70.00.00.	RATEIO PELA PARTICIPAÇÃO EM CONSÓRCIO PÚBLICO							
	314.000,00	52.333,34	52.333,34	52.333,34	52.333,34	52.333,34	52.333,30	314.000,00
303 Saude - Receitas Vinculadas (EC 29/00 - 15%)	129.000,00	21.500,00	21.500,00	21.500,00	21.500,00	21.500,00	21.500,00	129.000,00
70009 REPASSE CONSUMU	185.000,00	30.833,34	30.833,34	30.833,34	30.833,34	30.833,34	30.833,30	185.000,00
11.004.10.301.0009.2.213.3.2.00.00.00.00.	JUROS E ENCARGOS DA DÍVIDA							
	500,00	83,34	83,34	83,34	83,34	83,34	83,30	500,00
11.004.10.301.0009.2.213.3.2.71.00.00.00.	TRANSFERÊNCIAS A CONSÓRCIOS PÚBLICOS MEDIANTE CONTRATO DE RATEIO							
	500,00	83,34	83,34	83,34	83,34	83,34	83,30	500,00
11.004.10.301.0009.2.213.3.2.71.70.00.00.	RATEIO PELA PARTICIPAÇÃO EM CONSÓRCIO PÚBLICO							
	500,00	83,34	83,34	83,34	83,34	83,34	83,30	500,00
303 Saude - Receitas Vinculadas (EC 29/00 - 15%)	500,00	83,34	83,34	83,34	83,34	83,34	83,30	500,00
11.004.10.301.0009.2.213.3.3.00.00.00.00.	OUTRAS DESPESAS CORRENTES							
	88.100,00	14.683,34	14.683,34	14.683,34	14.683,34	14.683,34	14.683,30	88.100,00
11.004.10.301.0009.2.213.3.3.71.00.00.00.	TRANSFERÊNCIAS A CONSÓRCIOS PÚBLICOS MEDIANTE CONTRATO DE RATEIO							
	88.100,00	14.683,34	14.683,34	14.683,34	14.683,34	14.683,34	14.683,30	88.100,00
11.004.10.301.0009.2.213.3.3.71.70.00.00.	RATEIO PELA PARTICIPAÇÃO EM CONSÓRCIO PÚBLICO							
	88.100,00	14.683,34	14.683,34	14.683,34	14.683,34	14.683,34	14.683,30	88.100,00
303 Saude - Receitas Vinculadas (EC 29/00 - 15%)	53.100,00	8.850,00	8.850,00	8.850,00	8.850,00	8.850,00	8.850,00	53.100,00
70009 REPASSE CONSUMU	35.000,00	5.833,34	5.833,34	5.833,34	5.833,34	5.833,34	5.833,30	35.000,00
11.004.10.301.0009.2.213.4.0.00.00.00.00.	DESPESAS DE CAPITAL							
	5.600,00	933,34	933,34	933,34	933,34	933,34	933,30	5.600,00
11.004.10.301.0009.2.213.4.4.00.00.00.00.	INVESTIMENTOS							
	5.100,00	850,00	850,00	850,00	850,00	850,00	850,00	5.100,00
11.004.10.301.0009.2.213.4.4.71.00.00.00.	TRANSFERÊNCIAS A CONSÓRCIOS PÚBLICOS MEDIANTE CONTRATO DE RATEIO							
	5.100,00	850,00	850,00	850,00	850,00	850,00	850,00	5.100,00
11.004.10.301.0009.2.213.4.4.71.70.00.00.	RATEIO PELA PARTICIPAÇÃO EM CONSÓRCIO PÚBLICO							
	5.100,00	850,00	850,00	850,00	850,00	850,00	850,00	5.100,00
303 Saude - Receitas Vinculadas (EC 29/00 - 15%)	5.100,00	850,00	850,00	850,00	850,00	850,00	850,00	5.100,00
11.004.10.301.0009.2.213.4.6.00.00.00.00.	AMORTIZAÇÃO DA DÍVIDA							
	500,00	83,34	83,34	83,34	83,34	83,34	83,30	500,00
11.004.10.301.0009.2.213.4.6.71.00.00.00.	TRANSFERÊNCIAS A CONSÓRCIOS PÚBLICOS MEDIANTE CONTRATO DE RATEIO							
	500,00	83,34	83,34	83,34	83,34	83,34	83,30	500,00
11.004.10.301.0009.2.213.4.6.71.70.00.00.	RATEIO PELA PARTICIPAÇÃO EM CONSÓRCIO PÚBLICO							
	500,00	83,34	83,34	83,34	83,34	83,34	83,30	500,00
303 Saude - Receitas Vinculadas (EC 29/00 - 15%)	500,00	83,34	83,34	83,34	83,34	83,34	83,30	500,00
11.004.10.301.0009.2.214.0.0.00.00.00.00.	Gestão de Consórcio - Paraná Saúde							
	200.000,00	33.333,34	33.333,34	33.333,34	33.333,34	33.333,34	33.333,30	200.000,00
11.004.10.301.0009.2.214.3.0.00.00.00.00.	DESPESAS CORRENTES							
	200.000,00	33.333,34	33.333,34	33.333,34	33.333,34	33.333,34	33.333,30	200.000,00
11.004.10.301.0009.2.214.3.3.00.00.00.00.	OUTRAS DESPESAS CORRENTES							
	200.000,00	33.333,34	33.333,34	33.333,34	33.333,34	33.333,34	33.333,30	200.000,00
11.004.10.301.0009.2.214.3.3.71.00.00.00.	TRANSFERÊNCIAS A CONSÓRCIOS PÚBLICOS MEDIANTE CONTRATO DE RATEIO							
	200.000,00	33.333,34	33.333,34	33.333,34	33.333,34	33.333,34	33.333,30	200.000,00
11.004.10.301.0009.2.214.3.3.71.70.00.00.	RATEIO PELA PARTICIPAÇÃO EM CONSÓRCIO PÚBLICO							
	200.000,00	33.333,34	33.333,34	33.333,34	33.333,34	33.333,34	33.333,30	200.000,00
303 Saude - Receitas Vinculadas (EC 29/00 - 15%)	200.000,00	33.333,34	33.333,34	33.333,34	33.333,34	33.333,34	33.333,30	200.000,00
12.000.00.000.0000.0.000.0.0.00.00.00.00.	Fundo Municipal de Assistência Social							
	442.900,00	73.816,66	73.816,66	73.816,66	73.816,66	73.816,66	73.816,70	442.900,00
12.001.00.000.0000.0.000.0.0.00.00.00.00.	Divisão de Proteção Social Básica							
	276.500,00	46.083,32	46.083,32	46.083,32	46.083,32	46.083,32	46.083,40	276.500,00
12.001.08.000.0000.0.000.0.0.00.00.00.00.	Assistência Social							
	276.500,00	46.083,32	46.083,32	46.083,32	46.083,32	46.083,32	46.083,40	276.500,00
12.001.08.244.0000.0.000.0.0.00.00.00.00.	Assistência Comunitária							
	276.500,00	46.083,32	46.083,32	46.083,32	46.083,32	46.083,32	46.083,40	276.500,00
12.001.08.244.0010.0.000.0.0.00.00.00.00.	Bem Estar Social é Viver Feliz Ibema							
	276.500,00	46.083,32	46.083,32	46.083,32	46.083,32	46.083,32	46.083,40	276.500,00
12.001.08.244.0010.2.303.0.0.00.00.00.00.	Gestão dos Serviços de Proteção Social Básica							



**PREFEITURA MUNICIPAL DE IBEMA**

Estado do Paraná


Exercício 2024

PROGRAMAÇÃO FINANCEIRA POR CATEGORIA ECONÔMICA

Consolidado

Despesa	Previsto	PROGRAMAÇÃO						Total
		1ºBimestre	2ºBimestre	3ºBimestre	4ºBimestre	5ºBimestre	6ºBimestre	
12.001.08.244.0010.2.303.3.0.00.00.00.00.	276.500,00	46.083,32	46.083,32	46.083,32	46.083,32	46.083,32	46.083,40	276.500,00
	DESPESAS CORRENTES							
12.001.08.244.0010.2.303.3.3.00.00.00.00.	275.500,00	45.916,66	45.916,66	45.916,66	45.916,66	45.916,66	45.916,70	275.500,00
	OUTRAS DESPESAS CORRENTES							
12.001.08.244.0010.2.303.3.3.90.00.00.00.	275.500,00	45.916,66	45.916,66	45.916,66	45.916,66	45.916,66	45.916,70	275.500,00
	APLICAÇÕES DIRETAS							
12.001.08.244.0010.2.303.3.3.90.30.00.00.	275.500,00	45.916,66	45.916,66	45.916,66	45.916,66	45.916,66	45.916,70	275.500,00
	MATERIAL DE CONSUMO							
	140.000,00	23.333,34	23.333,34	23.333,34	23.333,34	23.333,34	23.333,30	140.000,00
934 BLOCO DA PROTEÇÃO SOCIAL BÁSICA	45.000,00	7.500,00	7.500,00	7.500,00	7.500,00	7.500,00	7.500,00	45.000,00
940 BLOCO DA GESTÃO DO PROGRAMA BOLSA FAMÍLIA E CADASTRO ÚNICO	15.000,00	2.500,00	2.500,00	2.500,00	2.500,00	2.500,00	2.500,00	15.000,00
1000 Recursos Ordinarios (Livres)	80.000,00	13.333,34	13.333,34	13.333,34	13.333,34	13.333,34	13.333,30	80.000,00
12.001.08.244.0010.2.303.3.3.90.33.00.00.	1.500,00	250,00	250,00	250,00	250,00	250,00	250,00	1.500,00
	PASSAGENS E DESPESAS COM LOCOMOÇÃO							
934 BLOCO DA PROTEÇÃO SOCIAL BÁSICA	500,00	83,34	83,34	83,34	83,34	83,34	83,30	500,00
1000 Recursos Ordinarios (Livres)	1.000,00	166,66	166,66	166,66	166,66	166,66	166,70	1.000,00
12.001.08.244.0010.2.303.3.3.90.36.00.00.	31.000,00	5.166,66	5.166,66	5.166,66	5.166,66	5.166,66	5.166,70	31.000,00
	OUTROS SERVIÇOS DE TERCEIROS - PESSOA FÍSICA							
934 BLOCO DA PROTEÇÃO SOCIAL BÁSICA	5.000,00	833,34	833,34	833,34	833,34	833,34	833,30	5.000,00
940 BLOCO DA GESTÃO DO PROGRAMA BOLSA FAMÍLIA E CADASTRO ÚNICO	1.000,00	166,66	166,66	166,66	166,66	166,66	166,70	1.000,00
1000 Recursos Ordinarios (Livres)	25.000,00	4.166,66	4.166,66	4.166,66	4.166,66	4.166,66	4.166,70	25.000,00
12.001.08.244.0010.2.303.3.3.90.39.00.00.	84.500,00	14.083,32	14.083,32	14.083,32	14.083,32	14.083,32	14.083,40	84.500,00
	OUTROS SERVIÇOS DE TERCEIROS - PESSOA JURÍDICA							
934 BLOCO DA PROTEÇÃO SOCIAL BÁSICA	34.500,00	5.750,00	5.750,00	5.750,00	5.750,00	5.750,00	5.750,00	34.500,00
940 BLOCO DA GESTÃO DO PROGRAMA BOLSA FAMÍLIA E CADASTRO ÚNICO	10.000,00	1.666,66	1.666,66	1.666,66	1.666,66	1.666,66	1.666,70	10.000,00
1000 Recursos Ordinarios (Livres)	40.000,00	6.666,66	6.666,66	6.666,66	6.666,66	6.666,66	6.666,70	40.000,00
12.001.08.244.0010.2.303.3.3.90.40.00.00.	16.500,00	2.750,00	2.750,00	2.750,00	2.750,00	2.750,00	2.750,00	16.500,00
	SERVIÇOS DE TECNOLOGIA DA INFORMAÇÃO E COMUNICAÇÃO - PESSOA JURÍDICA							
934 BLOCO DA PROTEÇÃO SOCIAL BÁSICA	5.000,00	833,34	833,34	833,34	833,34	833,34	833,30	5.000,00
940 BLOCO DA GESTÃO DO PROGRAMA BOLSA FAMÍLIA E CADASTRO ÚNICO	4.000,00	666,66	666,66	666,66	666,66	666,66	666,70	4.000,00
1000 Recursos Ordinarios (Livres)	7.500,00	1.250,00	1.250,00	1.250,00	1.250,00	1.250,00	1.250,00	7.500,00
12.001.08.244.0010.2.303.3.3.90.47.00.00.	2.000,00	333,34	333,34	333,34	333,34	333,34	333,30	2.000,00
	OBRIGAÇÕES TRIBUTÁRIAS E CONTRIBUTIVAS							
1000 Recursos Ordinarios (Livres)	2.000,00	333,34	333,34	333,34	333,34	333,34	333,30	2.000,00
12.001.08.244.0010.2.303.4.0.00.00.00.00.	1.000,00	166,66	166,66	166,66	166,66	166,66	166,70	1.000,00
	DESPESAS DE CAPITAL							
12.001.08.244.0010.2.303.4.4.00.00.00.00.	1.000,00	166,66	166,66	166,66	166,66	166,66	166,70	1.000,00
	INVESTIMENTOS							
12.001.08.244.0010.2.303.4.4.90.00.00.00.	1.000,00	166,66	166,66	166,66	166,66	166,66	166,70	1.000,00
	APLICAÇÕES DIRETAS							
12.001.08.244.0010.2.303.4.4.90.52.00.00.	1.000,00	166,66	166,66	166,66	166,66	166,66	166,70	1.000,00
	EQUIPAMENTOS E MATERIAL PERMANENTE							
1000 Recursos Ordinarios (Livres)	1.000,00	166,66	166,66	166,66	166,66	166,66	166,70	1.000,00
12.002.00.000.0.000.0.0.00.00.00.00.	46.400,00	7.733,34	7.733,34	7.733,34	7.733,34	7.733,34	7.733,30	46.400,00
	Divisão de Proteção Social Especial							
12.002.08.000.0.000.0.0.00.00.00.00.	46.400,00	7.733,34	7.733,34	7.733,34	7.733,34	7.733,34	7.733,30	46.400,00
	Assistência Social							
12.002.08.242.0.000.0.0.00.00.00.00.	0,00	0,00	0,00	0,00	0,00	0,00	0,00	0,00
	Assistência ao Portador de Deficiência							
12.002.08.242.0.000.0.0.00.00.00.00.	0,00	0,00	0,00	0,00	0,00	0,00	0,00	0,00
	Bem Estar Social é Viver Feliz Ibema							
12.002.08.242.0.010.1.009.0.0.00.00.00.00.	0,00	0,00	0,00	0,00	0,00	0,00	0,00	0,00
	Aquisição de Veículo para o FMAS							
12.002.08.242.0.010.1.009.4.0.00.00.00.00.	0,00	0,00	0,00	0,00	0,00	0,00	0,00	0,00
	DESPESAS DE CAPITAL							
12.002.08.242.0.010.1.009.4.4.00.00.00.00.	0,00	0,00	0,00	0,00	0,00	0,00	0,00	0,00
	INVESTIMENTOS							
12.002.08.242.0.010.1.009.4.4.90.00.00.00.	0,00	0,00	0,00	0,00	0,00	0,00	0,00	0,00
	APLICAÇÕES DIRETAS							
12.002.08.242.0.010.1.009.4.4.90.52.00.00.	0,00	0,00	0,00	0,00	0,00	0,00	0,00	0,00
	EQUIPAMENTOS E MATERIAL PERMANENTE							
	0,00	0,00	0,00	0,00	0,00	0,00	0,00	0,00

[www.clotech.com.br](http://www.clotech.com.br)



PREFEITURA MUNICIPAL DE IBEMA

Estado do Paraná

Exercício 2024

PROGRAMAÇÃO FINANCEIRA POR CATEGORIA ECONÔMICA  
Consolidado

Despesa	Previsto	PROGRAMAÇÃO						Total
		1ºBimestre	2ºBimestre	3ºBimestre	4ºBimestre	5ºBimestre	6ºBimestre	
727 Convênio Estadual - Automóvel Sedan - SEDU - PAM - 2021	0,00							
12.002.08.244.0000.0.000.0.0.00.00.00.00.	0,00							
	Assistência Comunitária							
	46.400,00	7.733,34	7.733,34	7.733,34	7.733,34	7.733,34	7.733,30	46.400,00
12.002.08.244.0010.0.000.0.0.00.00.00.00.	Bem Estar Social é Viver Feliz Ibema							
	46.400,00	7.733,34	7.733,34	7.733,34	7.733,34	7.733,34	7.733,30	46.400,00
12.002.08.244.0010.2.304.0.0.00.00.00.00.	Gestão dos Serviços de Proteção Social Especial							
	46.400,00	7.733,34	7.733,34	7.733,34	7.733,34	7.733,34	7.733,30	46.400,00
12.002.08.244.0010.2.304.3.0.00.00.00.00.	DESPESAS CORRENTES							
	41.400,00	6.900,00	6.900,00	6.900,00	6.900,00	6.900,00	6.900,00	41.400,00
12.002.08.244.0010.2.304.3.3.00.00.00.00.	OUTRAS DESPESAS CORRENTES							
	41.400,00	6.900,00	6.900,00	6.900,00	6.900,00	6.900,00	6.900,00	41.400,00
12.002.08.244.0010.2.304.3.3.50.00.00.00.	TRANSFERÊNCIAS A INSTITUIÇÕES PRIVADAS SEM FINS LUCRATIVOS							
	20.000,00	3.333,34	3.333,34	3.333,34	3.333,34	3.333,34	3.333,30	20.000,00
12.002.08.244.0010.2.304.3.3.50.43.00.00.	SUBVENÇÕES SOCIAIS							
	20.000,00	3.333,34	3.333,34	3.333,34	3.333,34	3.333,34	3.333,30	20.000,00
1000 Recursos Ordinarios (Livres)								
12.002.08.244.0010.2.304.3.3.90.00.00.00.	APLICAÇÕES DIRETAS							
	21.400,00	3.566,66	3.566,66	3.566,66	3.566,66	3.566,66	3.566,70	21.400,00
12.002.08.244.0010.2.304.3.3.90.30.00.00.	MATERIAL DE CONSUMO							
	11.000,00	1.833,32	1.833,32	1.833,32	1.833,32	1.833,32	1.833,40	11.000,00
	10.000,00	1.666,66	1.666,66	1.666,66	1.666,66	1.666,66	1.666,70	10.000,00
941 Bloco de Financiamento da Proteção Social Especial de Média e Alta Complexidade								
1000 Recursos Ordinarios (Livres)								
12.002.08.244.0010.2.304.3.3.90.33.00.00.	PASSAGENS E DESPESAS COM LOCOMOÇÃO							
	1.000,00	166,66	166,66	166,66	166,66	166,66	166,70	1.000,00
1000 Recursos Ordinarios (Livres)								
12.002.08.244.0010.2.304.3.3.90.36.00.00.	OUTROS SERVIÇOS DE TERCEIROS - PESSOA FÍSICA							
	1.000,00	166,66	166,66	166,66	166,66	166,66	166,70	1.000,00
1000 Recursos Ordinarios (Livres)								
12.002.08.244.0010.2.304.3.3.90.39.00.00.	OUTROS SERVIÇOS DE TERCEIROS - PESSOA JURÍDICA							
	2.000,00	333,34	333,34	333,34	333,34	333,34	333,30	2.000,00
1000 Recursos Ordinarios (Livres)								
12.002.08.244.0010.2.304.3.3.90.39.00.00.	OUTROS SERVIÇOS DE TERCEIROS - PESSOA JURÍDICA							
	2.000,00	333,34	333,34	333,34	333,34	333,34	333,30	2.000,00
1000 Recursos Ordinarios (Livres)								
12.002.08.244.0010.2.304.3.3.90.40.00.00.	SERVIÇOS DE TECNOLOGIA DA INFORMAÇÃO E COMUNICAÇÃO - PESSOA JURÍDICA							
	2.000,00	333,34	333,34	333,34	333,34	333,34	333,30	2.000,00
1000 Recursos Ordinarios (Livres)								
12.002.08.244.0010.2.304.3.3.90.47.00.00.	OBRIGAÇÕES TRIBUTÁRIAS E CONTRIBUTIVAS							
	400,00	66,66	66,66	66,66	66,66	66,66	66,70	400,00
1000 Recursos Ordinarios (Livres)								
12.002.08.244.0010.2.304.4.0.00.00.00.00.	DESPESAS DE CAPITAL							
	400,00	66,66	66,66	66,66	66,66	66,66	66,70	400,00
12.002.08.244.0010.2.304.4.4.0.00.00.00.	INVESTIMENTOS							
	5.000,00	833,34	833,34	833,34	833,34	833,34	833,30	5.000,00
12.002.08.244.0010.2.304.4.4.90.00.00.00.	APLICAÇÕES DIRETAS							
	5.000,00	833,34	833,34	833,34	833,34	833,34	833,30	5.000,00
12.002.08.244.0010.2.304.4.4.90.52.00.00.	EQUIPAMENTOS E MATERIAL PERMANENTE							
	5.000,00	833,34	833,34	833,34	833,34	833,34	833,30	5.000,00
1000 Recursos Ordinarios (Livres)								
12.003.00.000.0000.0.000.0.0.00.00.00.00.	Divisão de Benef. Eventuais e Sit. de Emergência							
	5.000,00	833,34	833,34	833,34	833,34	833,34	833,30	5.000,00
12.003.08.000.0000.0.000.0.0.00.00.00.00.	Assistência Social							
	120.000,00	20.000,00	20.000,00	20.000,00	20.000,00	20.000,00	20.000,00	120.000,00
12.003.08.244.0000.0.000.0.0.00.00.00.00.	Assistência Comunitária							
	120.000,00	20.000,00	20.000,00	20.000,00	20.000,00	20.000,00	20.000,00	120.000,00
12.003.08.244.0010.0.000.0.0.00.00.00.00.	Bem Estar Social é Viver Feliz Ibema							
	120.000,00	20.000,00	20.000,00	20.000,00	20.000,00	20.000,00	20.000,00	120.000,00
12.003.08.244.0010.2.305.0.0.00.00.00.00.	Gestão dos Benefícios Eventuais e Situações de Emergência							
	120.000,00	20.000,00	20.000,00	20.000,00	20.000,00	20.000,00	20.000,00	120.000,00
12.003.08.244.0010.2.305.3.0.00.00.00.00.	DESPESAS CORRENTES							
	120.000,00	20.000,00	20.000,00	20.000,00	20.000,00	20.000,00	20.000,00	120.000,00
12.003.08.244.0010.2.305.3.3.00.00.00.00.	OUTRAS DESPESAS CORRENTES							
	120.000,00	20.000,00	20.000,00	20.000,00	20.000,00	20.000,00	20.000,00	120.000,00
12.003.08.244.0010.2.305.3.3.90.00.00.00.	APLICAÇÕES DIRETAS							
	120.000,00	20.000,00	20.000,00	20.000,00	20.000,00	20.000,00	20.000,00	120.000,00



**PREFEITURA MUNICIPAL DE IBEMA**


Estado do Paraná

Exercício 2024

**PROGRAMAÇÃO FINANCEIRA POR CATEGORIA ECONÔMICA**  
Consolidado

Despesa	Previsto	PROGRAMAÇÃO						Total
		1ºBimestre	2ºBimestre	3ºBimestre	4ºBimestre	5ºBimestre	6ºBimestre	
12.003.08.244.0010.2.305.3.3.90.30.00.00.	MATERIAL DE CONSUMO	3.000,00	500,00	500,00	500,00	500,00	500,00	3.000,00
1000 Recursos Ordinarios (Livres)		3.000,00	500,00	500,00	500,00	500,00	500,00	3.000,00
12.003.08.244.0010.2.305.3.3.90.32.00.00.	MATERIAL, BEM OU SERVIÇO PARA DISTRIBUIÇÃO GRATUITA	100.000,00	16.666,66	16.666,66	16.666,66	16.666,66	16.666,70	100.000,00
1000 Recursos Ordinarios (Livres)		100.000,00	16.666,66	16.666,66	16.666,66	16.666,66	16.666,70	100.000,00
12.003.08.244.0010.2.305.3.3.90.33.00.00.	PASSAGENS E DESPESAS COM LOCOMOÇÃO	2.000,00	333,34	333,34	333,34	333,34	333,30	2.000,00
1000 Recursos Ordinarios (Livres)		2.000,00	333,34	333,34	333,34	333,34	333,30	2.000,00
12.003.08.244.0010.2.305.3.3.90.39.00.00.	OUTROS SERVIÇOS DE TERCEIROS - PESSOA JURÍDICA	15.000,00	2.500,00	2.500,00	2.500,00	2.500,00	2.500,00	15.000,00
1000 Recursos Ordinarios (Livres)		15.000,00	2.500,00	2.500,00	2.500,00	2.500,00	2.500,00	15.000,00
13.000.00.000.0000.0.000.0.0.00.00.00.00.	Fundo Municipal dos Direitos da Criança e Adol.	37.800,00	6.300,00	6.300,00	6.300,00	6.300,00	6.300,00	37.800,00
13.001.00.000.0000.0.000.0.0.00.00.00.00.	Divisão de Prot. Social Básica à Criança e Adol.	23.900,00	3.983,32	3.983,32	3.983,32	3.983,32	3.983,40	23.900,00
13.001.08.000.0000.0.000.0.0.00.00.00.00.	Assistência Social	23.900,00	3.983,32	3.983,32	3.983,32	3.983,32	3.983,40	23.900,00
13.001.08.243.0000.0.000.0.0.00.00.00.00.	Assistência à Criança e ao Adolescente	23.900,00	3.983,32	3.983,32	3.983,32	3.983,32	3.983,40	23.900,00
13.001.08.243.0014.0.000.0.0.00.00.00.00.	Desenvolvendo a Criança Feliz	23.900,00	3.983,32	3.983,32	3.983,32	3.983,32	3.983,40	23.900,00
13.001.08.243.0014.6.001.0.0.00.00.00.00.	Gestão dos Serviços de Proteção Social Básica à Criança e Adolescente	23.900,00	3.983,32	3.983,32	3.983,32	3.983,32	3.983,40	23.900,00
13.001.08.243.0014.6.001.3.0.00.00.00.00.	DESPESAS CORRENTES	22.900,00	3.816,66	3.816,66	3.816,66	3.816,66	3.816,70	22.900,00
13.001.08.243.0014.6.001.3.3.00.00.00.00.	OUTRAS DESPESAS CORRENTES	22.900,00	3.816,66	3.816,66	3.816,66	3.816,66	3.816,70	22.900,00
13.001.08.243.0014.6.001.3.3.90.00.00.00.	APLICAÇÕES DIRETAS	22.900,00	3.816,66	3.816,66	3.816,66	3.816,66	3.816,70	22.900,00
13.001.08.243.0014.6.001.3.3.90.30.00.00.	MATERIAL DE CONSUMO	10.000,00	1.666,66	1.666,66	1.666,66	1.666,66	1.666,70	10.000,00
1000 Recursos Ordinarios (Livres)		10.000,00	1.666,66	1.666,66	1.666,66	1.666,66	1.666,70	10.000,00
13.001.08.243.0014.6.001.3.3.90.33.00.00.	PASSAGENS E DESPESAS COM LOCOMOÇÃO	500,00	83,34	83,34	83,34	83,34	83,30	500,00
1000 Recursos Ordinarios (Livres)		500,00	83,34	83,34	83,34	83,34	83,30	500,00
13.001.08.243.0014.6.001.3.3.90.36.00.00.	OUTROS SERVIÇOS DE TERCEIROS - PESSOA FÍSICA	2.000,00	333,34	333,34	333,34	333,34	333,30	2.000,00
1000 Recursos Ordinarios (Livres)		2.000,00	333,34	333,34	333,34	333,34	333,30	2.000,00
13.001.08.243.0014.6.001.3.3.90.39.00.00.	OUTROS SERVIÇOS DE TERCEIROS - PESSOA JURÍDICA	10.000,00	1.666,66	1.666,66	1.666,66	1.666,66	1.666,70	10.000,00
1000 Recursos Ordinarios (Livres)		10.000,00	1.666,66	1.666,66	1.666,66	1.666,66	1.666,70	10.000,00
13.001.08.243.0014.6.001.3.3.90.47.00.00.	OBRIGAÇÕES TRIBUTÁRIAS E CONTRIBUTIVAS	400,00	66,66	66,66	66,66	66,66	66,70	400,00
1000 Recursos Ordinarios (Livres)		400,00	66,66	66,66	66,66	66,66	66,70	400,00
13.001.08.243.0014.6.001.4.0.00.00.00.00.	DESPESAS DE CAPITAL	1.000,00	166,66	166,66	166,66	166,66	166,70	1.000,00
13.001.08.243.0014.6.001.4.4.00.00.00.00.	INVESTIMENTOS	1.000,00	166,66	166,66	166,66	166,66	166,70	1.000,00
13.001.08.243.0014.6.001.4.4.90.00.00.00.	APLICAÇÕES DIRETAS	1.000,00	166,66	166,66	166,66	166,66	166,70	1.000,00
13.001.08.243.0014.6.001.4.4.90.52.00.00.	EQUIPAMENTOS E MATERIAL PERMANENTE	1.000,00	166,66	166,66	166,66	166,66	166,70	1.000,00
1000 Recursos Ordinarios (Livres)		1.000,00	166,66	166,66	166,66	166,66	166,70	1.000,00
13.002.00.000.0000.0.000.0.0.00.00.00.00.	Divisão de Prot. Social Especial à Criança e Adol.	13.900,00	2.316,68	2.316,68	2.316,68	2.316,68	2.316,60	13.900,00
13.002.08.000.0000.0.000.0.0.00.00.00.00.	Assistência Social	13.900,00	2.316,68	2.316,68	2.316,68	2.316,68	2.316,60	13.900,00
13.002.08.243.0000.0.000.0.0.00.00.00.00.	Assistência à Criança e ao Adolescente	13.900,00	2.316,68	2.316,68	2.316,68	2.316,68	2.316,60	13.900,00
13.002.08.243.0014.0.000.0.0.00.00.00.00.	Desenvolvendo a Criança Feliz	13.900,00	2.316,68	2.316,68	2.316,68	2.316,68	2.316,60	13.900,00
13.002.08.243.0014.6.002.0.0.00.00.00.00.	Gestão dos Serviços de Proteção Social Especial à Criança e Adolescente	13.900,00	2.316,68	2.316,68	2.316,68	2.316,68	2.316,60	13.900,00





**PREFEITURA MUNICIPAL DE IBEMA**

Estado do Paraná

Exercício 2024

**PROGRAMAÇÃO FINANCEIRA POR CATEGORIA ECONÔMICA**  
**Consolidado**

Despesa	Previsto	PROGRAMAÇÃO						Total
		1ºBimestre	2ºBimestre	3ºBimestre	4ºBimestre	5ºBimestre	6ºBimestre	
13.002.08.243.0014.6.002.3.0.00.00.00.00.	DESPESAS CORRENTES	12.900,00	2.150,02	2.150,02	2.150,02	2.150,02	2.149,90	12.900,00
13.002.08.243.0014.6.002.3.3.00.00.00.00.	OUTRAS DESPESAS CORRENTES	12.900,00	2.150,02	2.150,02	2.150,02	2.150,02	2.149,90	12.900,00
13.002.08.243.0014.6.002.3.3.90.00.00.00.	APLICAÇÕES DIRETAS	12.900,00	2.150,02	2.150,02	2.150,02	2.150,02	2.149,90	12.900,00
13.002.08.243.0014.6.002.3.3.90.30.00.00.	MATERIAL DE CONSUMO	5.000,00	833,34	833,34	833,34	833,34	833,30	5.000,00
1000 Recursos Ordinarios (Livres)		5.000,00	833,34	833,34	833,34	833,34	833,30	5.000,00
13.002.08.243.0014.6.002.3.3.90.33.00.00.	PASSAGENS E DESPESAS COM LOCOMOÇÃO	500,00	83,34	83,34	83,34	83,34	83,30	500,00
1000 Recursos Ordinarios (Livres)		500,00	83,34	83,34	83,34	83,34	83,30	500,00
13.002.08.243.0014.6.002.3.3.90.36.00.00.	OUTROS SERVIÇOS DE TERCEIROS - PESSOA FÍSICA	2.000,00	333,34	333,34	333,34	333,34	333,30	2.000,00
1000 Recursos Ordinarios (Livres)		2.000,00	333,34	333,34	333,34	333,34	333,30	2.000,00
13.002.08.243.0014.6.002.3.3.90.39.00.00.	OUTROS SERVIÇOS DE TERCEIROS - PESSOA JURÍDICA	5.000,00	833,34	833,34	833,34	833,34	833,30	5.000,00
1000 Recursos Ordinarios (Livres)		5.000,00	833,34	833,34	833,34	833,34	833,30	5.000,00
13.002.08.243.0014.6.002.3.3.90.47.00.00.	OBRIGAÇÕES TRIBUTÁRIAS E CONTRIBUTIVAS	400,00	66,66	66,66	66,66	66,66	66,70	400,00
1000 Recursos Ordinarios (Livres)		400,00	66,66	66,66	66,66	66,66	66,70	400,00
13.002.08.243.0014.6.002.4.0.00.00.00.00.	DESPESAS DE CAPITAL	1.000,00	166,66	166,66	166,66	166,66	166,70	1.000,00
13.002.08.243.0014.6.002.4.4.00.00.00.00.	INVESTIMENTOS	1.000,00	166,66	166,66	166,66	166,66	166,70	1.000,00
13.002.08.243.0014.6.002.4.4.90.00.00.00.	APLICAÇÕES DIRETAS	1.000,00	166,66	166,66	166,66	166,66	166,70	1.000,00
13.002.08.243.0014.6.002.4.4.90.52.00.00.	EQUIPAMENTOS E MATERIAL PERMANENTE	1.000,00	166,66	166,66	166,66	166,66	166,70	1.000,00
1000 Recursos Ordinarios (Livres)		1.000,00	166,66	166,66	166,66	166,66	166,70	1.000,00
14.000.00.000.0000.0.000.0.0.00.00.00.00.	Fundo Municipal dos Direitos da Pessoa Idosa	23.900,00	3.983,32	3.983,32	3.983,32	3.983,32	3.983,40	23.900,00
14.001.00.000.0000.0.000.0.0.00.00.00.00.	Divisão de Proteção Social Básica à Pessoa Idosa	23.900,00	3.983,32	3.983,32	3.983,32	3.983,32	3.983,40	23.900,00
14.001.08.000.0000.0.000.0.0.00.00.00.00.	Assistência Social	23.900,00	3.983,32	3.983,32	3.983,32	3.983,32	3.983,40	23.900,00
14.001.08.241.0000.0.000.0.0.00.00.00.00.	Assistência ao Idoso	23.900,00	3.983,32	3.983,32	3.983,32	3.983,32	3.983,40	23.900,00
14.001.08.241.0015.0.000.0.0.00.00.00.00.	Terceira Idade - Alegria e Vida	23.900,00	3.983,32	3.983,32	3.983,32	3.983,32	3.983,40	23.900,00
14.001.08.241.0015.2.350.0.0.00.00.00.00.	Gestão dos Serviços de Proteção Social Básica à Pessoa Idosa	23.900,00	3.983,32	3.983,32	3.983,32	3.983,32	3.983,40	23.900,00
14.001.08.241.0015.2.350.3.0.00.00.00.00.	DESPESAS CORRENTES	22.900,00	3.816,66	3.816,66	3.816,66	3.816,66	3.816,70	22.900,00
14.001.08.241.0015.2.350.3.3.00.00.00.00.	OUTRAS DESPESAS CORRENTES	22.900,00	3.816,66	3.816,66	3.816,66	3.816,66	3.816,70	22.900,00
14.001.08.241.0015.2.350.3.3.90.00.00.00.	APLICAÇÕES DIRETAS	22.900,00	3.816,66	3.816,66	3.816,66	3.816,66	3.816,70	22.900,00
14.001.08.241.0015.2.350.3.3.90.30.00.00.	MATERIAL DE CONSUMO	10.000,00	1.666,66	1.666,66	1.666,66	1.666,66	1.666,70	10.000,00
1000 Recursos Ordinarios (Livres)		10.000,00	1.666,66	1.666,66	1.666,66	1.666,66	1.666,70	10.000,00
14.001.08.241.0015.2.350.3.3.90.33.00.00.	PASSAGENS E DESPESAS COM LOCOMOÇÃO	500,00	83,34	83,34	83,34	83,34	83,30	500,00
1000 Recursos Ordinarios (Livres)		500,00	83,34	83,34	83,34	83,34	83,30	500,00
14.001.08.241.0015.2.350.3.3.90.36.00.00.	OUTROS SERVIÇOS DE TERCEIROS - PESSOA FÍSICA	2.000,00	333,34	333,34	333,34	333,34	333,30	2.000,00
1000 Recursos Ordinarios (Livres)		2.000,00	333,34	333,34	333,34	333,34	333,30	2.000,00
14.001.08.241.0015.2.350.3.3.90.39.00.00.	OUTROS SERVIÇOS DE TERCEIROS - PESSOA JURÍDICA	10.000,00	1.666,66	1.666,66	1.666,66	1.666,66	1.666,70	10.000,00
1000 Recursos Ordinarios (Livres)		10.000,00	1.666,66	1.666,66	1.666,66	1.666,66	1.666,70	10.000,00
14.001.08.241.0015.2.350.3.3.90.47.00.00.	OBRIGAÇÕES TRIBUTÁRIAS E CONTRIBUTIVAS	400,00	66,66	66,66	66,66	66,66	66,70	400,00
1000 Recursos Ordinarios (Livres)		400,00	66,66	66,66	66,66	66,66	66,70	400,00
14.001.08.241.0015.2.350.4.0.00.00.00.00.	DESPESAS DE CAPITAL							





PREFEITURA MUNICIPAL DE IBEMA

Estado do Paraná

Exercício 2024

PROGRAMAÇÃO FINANCEIRA POR CATEGORIA ECONÔMICA  
Consolidado

Despesa	Previsto	PROGRAMAÇÃO						Total
		1º Bimestre	2º Bimestre	3º Bimestre	4º Bimestre	5º Bimestre	6º Bimestre	
14.001.08.241.0015.2.350.4.4.00.00.00.00.	1.000,00	166,66	166,66	166,66	166,66	166,66	166,70	1.000,00
	INVESTIMENTOS							
14.001.08.241.0015.2.350.4.4.90.00.00.00.	1.000,00	166,66	166,66	166,66	166,66	166,66	166,70	1.000,00
	APLICAÇÕES DIRETAS							
14.001.08.241.0015.2.350.4.4.90.52.00.00.	1.000,00	166,66	166,66	166,66	166,66	166,66	166,70	1.000,00
	EQUIPAMENTOS E MATERIAL PERMANENTE							
	1.000,00	166,66	166,66	166,66	166,66	166,66	166,70	1.000,00
1000 Recursos Ordinarios (Livres)	1.000,00	166,66	166,66	166,66	166,66	166,66	166,70	1.000,00
<b>Totais</b>	<b>36.168.820,00</b>	<b>6.028.136,40</b>	<b>6.028.136,40</b>	<b>6.028.136,40</b>	<b>6.028.136,40</b>	<b>6.028.136,40</b>	<b>6.028.138,00</b>	<b>36.168.820,00</b>