



Município de Ibema
Secretaria Municipal de Administração
Av. Ney Euyrson Napoli, 1426 - CEP: 85478-000
Gestão 2021/2024
<http://www.pibema.pr.gov.br>



PREFEITURA DO MUNICÍPIO
IBEMA

DECRETO Nº 2298/2024

SÚMULA: Nomeia Servidor em Estágio Probatório e dá providências.

Viviane Comiran, Prefeita do Município de Ibema, Estado do Paraná, no uso de suas atribuições legais:

DECRETA:

Art. 1º - Fica nomeado em Estágio Probatório, o servidor abaixo relacionado no cargo que menciona em virtude de Habilitação no Concurso Público Edital CP 01 nº 01.01.2022.

Servidor	Cargo	Admissão
Zenilde dos Reis	Merendeira	23/05/2024

Art. 2º - Este Decreto entrará em vigor na data de sua publicação, revogadas as disposições contrárias.

Gabinete da Prefeita do Município de Ibema, 23 de maio de 2024.

Viviane Comiran
Prefeita



PREFEITURA DO MUNICÍPIO IBEMA

DECRETO Nº 2299/2024

SÚMULA: Concede progressão funcional a servidor municipal e dá providências.

Viviane Comiran, Prefeita do Município de Ibema, Estado do Paraná, no uso de suas atribuições legais e de conformidade com o artigo 40 § 4º da constituição federal,

DECRETA:

Art. 1º - Fica concedida Progressão Horizontal ao servidor abaixo relacionado de conformidade com o **Art. 15 e Art. 16 da Lei nº 027/2005 de 05 de setembro de 2005**:

Servidor	Matrícula	Cargo	Nível Anterior	Nível Atual
Fabiula Hulse	4553/01	Agente Administrativo	B H 06	B H 12
Junior Cezar Padilha	2020/02	Agente Administrativo	B H 10	B H 12
Marcia de Oliveira	3280/02	Telefonista	B A 08	B A 16
Carlos H. Martendal dos Santos	4812/01	Nutricionista	C B 19	C B 20

Art. 2º - Este decreto entra em vigor na data de sua publicação, revogadas as disposições contrárias.

Gabinete da Prefeita do Município de Ibema, 23 de maio de 2024.

Viviane Comiran
Prefeita



PREFEITURA DO MUNICÍPIO IBEMA

DECRETO Nº 2300/2024

SÚMULA: Efetiva servidores concursados em razão de cumprimento de Estágio Probatório e dá outras providências.

Viviane Comiran, Prefeita do Município de Ibema, Estado do Paraná, no uso de suas atribuições legais:

DECRETA:

Art. 1º - Ficam efetivados em seus respectivos cargos por terem cumprido o Estágio Probatório e atendido as exigências da Lei Municipal nº 025/2005 de 05 de setembro de 2005 - Estatuto dos Servidores Públicos de Ibema, os servidores abaixo relacionados:

Servidora	Matrícula	Cargo	Admissão
Daiane C. Kubiak Soster Rodrigues	6439/01	Agente Comunitário de Saúde	15/03/2021
João Roberto da Silva	2968/03	Agente de Controle de Endemias	22/03/2021
Selma Rodrigues de França	6440/01	Agente de Controle de Endemias	22/03/2021
Ivone Ap. da Rocha Moretto	6444/01	Auxiliar de Enfermagem	19/05/2021

Art. 2º - Este Decreto entrará em vigor na data de sua publicação, revogadas as disposições contrárias.

Gabinete da Prefeita do Município de Ibema, 23 de maio de 2024.


Viviane Comiran
Prefeita



MUNICÍPIO DE IBEMA
ESTADO DO PARANÁ
RELATÓRIO RESUMIDO DA EXECUÇÃO ORÇAMENTÁRIA
BALANÇO ORÇAMENTÁRIO
ORÇAMENTOS FISCAL E DA SEGURIDADE SOCIAL
JANEIRO A ABRIL 2.024/BIMESTRE MARÇO-ABRIL

RREO - ANEXO I (LRF, Art. 52, inciso I, alíneas "a" e "b" do inciso II e § 1º)

R\$ 1,00

RECEITAS	PREVISÃO INICIAL	PREVISÃO ATUALIZADA (a)	RECEITAS REALIZADAS				SALDO (a-c)
			no Período (b)	% (b/a)	Até o Período (c)	% (c/a)	
RECEITAS (EXCETO INTRA-ORÇAMENTÁRIAS) (1)	36.168.820,00	42.051.925,02	5.897.627,83	14,02	12.428.737,24	29,56	29.623.187,78
RECEITAS CORRENTES	34.487.480,00	35.477.755,00	5.688.603,19	16,03	12.019.560,86	33,88	23.458.194,14
IMPOSTOS, TAXAS E CONTRIBUIÇÕES DE MELHORIA	4.093.300,00	4.093.300,00	510.373,29	12,47	1.016.118,50	24,82	3.077.181,50
Impostos	3.506.500,00	3.506.500,00	432.739,36	12,34	831.192,06	23,70	2.675.307,94
Taxas	565.300,00	565.300,00	77.633,93	13,73	184.926,44	32,71	380.373,56
Contribuição de Melhoria	21.500,00	21.500,00	0,00	0,00	0,00	0,00	21.500,00
CONTRIBUIÇÕES	424.950,00	424.950,00	82.602,69	19,44	161.502,33	38,01	263.447,67
Contribuições Sociais	0,00	0,00	0,00	0,00	0,00	0,00	0,00
Contribuições Econômicas	0,00	0,00	0,00	0,00	0,00	0,00	0,00
Contribuições para Entidades Privadas de Serviço Social e de Formação Profissional	0,00	0,00	0,00	0,00	0,00	0,00	0,00
Contribuição para o Custeio do Serviço de Iluminação Pública	424.950,00	424.950,00	82.602,69	19,44	161.502,33	38,01	263.447,67
RECEITA PATRIMONIAL	297.800,00	338.075,00	176.419,04	52,18	351.160,73	103,87	-13.085,73
Exploração do Patrimônio Imobiliário do Estado	15.000,00	15.000,00	0,00	0,00	0,00	0,00	15.000,00
Valores Mobiliários	282.800,00	323.075,00	176.419,04	54,61	351.160,73	108,69	-28.085,73
Delegação de Serviços Públicos Mediante Concessão, Permissão, Autorização ou Licença	0,00	0,00	0,00	0,00	0,00	0,00	0,00
Exploração de Recursos Naturais	0,00	0,00	0,00	0,00	0,00	0,00	0,00
Exploração do Patrimônio Intangível	0,00	0,00	0,00	0,00	0,00	0,00	0,00
Cessão de Direitos	0,00	0,00	0,00	0,00	0,00	0,00	0,00
Demais Receitas Patrimoniais	0,00	0,00	0,00	0,00	0,00	0,00	0,00
RECEITA AGROPECUÁRIA	0,00	0,00	0,00	0,00	0,00	0,00	0,00
RECEITA INDUSTRIAL	0,00	0,00	0,00	0,00	0,00	0,00	0,00
RECEITA DE SERVIÇOS	219.900,00	219.900,00	16.087,58	7,32	37.864,17	17,22	182.035,83
Serviços Administrativos e Comerciais Gerais	20.000,00	20.000,00	0,00	0,00	0,00	0,00	20.000,00
Serviços e Atividades Referentes à Navegação e ao Transporte	0,00	0,00	0,00	0,00	0,00	0,00	0,00
Serviços e Atividades referentes à Saúde	199.900,00	199.900,00	16.087,58	8,05	37.864,17	18,94	162.035,83
Serviços e Atividades Financeiras	0,00	0,00	0,00	0,00	0,00	0,00	0,00
Outros Serviços	0,00	0,00	0,00	0,00	0,00	0,00	0,00
TRANSFERÊNCIAS CORRENTES	29.436.530,00	30.386.530,00	4.899.888,31	16,13	10.445.366,85	34,37	19.941.163,15
Transferências da União e de suas Entidades	19.090.280,00	19.090.280,00	2.515.030,79	13,17	5.681.775,18	29,76	13.408.504,82
Transferências dos Estados e do Distrito Federal e de suas Entidades	5.191.250,00	6.141.250,00	1.459.139,41	23,76	2.738.990,81	44,60	3.402.259,19
Transferências dos Municípios e de suas Entidades	220.000,00	220.000,00	25.769,39	11,71	25.769,39	11,71	194.230,61
Transferências de Instituições Privadas	0,00	0,00	0,00	0,00	0,00	0,00	0,00
Transferências de Outras Instituições Públicas	4.935.000,00	4.935.000,00	899.948,72	18,24	1.998.831,47	40,50	2.936.168,53
Transferências do Exterior	0,00	0,00	0,00	0,00	0,00	0,00	0,00
Demais Transferências Correntes	0,00	0,00	0,00	0,00	0,00	0,00	0,00
OUTRAS RECEITAS CORRENTES	15.000,00	15.000,00	3.232,28	21,55	7.548,28	50,32	7.451,72
Multas Administrativas, Contratuais e Judiciais	0,00	0,00	0,00	0,00	0,00	0,00	0,00
Indenizações, Restituições e Ressarcimentos	0,00	0,00	916,28	0,00	916,28	0,00	-916,28
Bens, Direitos e Valores Incorporados ao Patrimônio Público	0,00	0,00	0,00	0,00	0,00	0,00	0,00
Multas e Juros de Mora das Receitas de Capital	0,00	0,00	0,00	0,00	0,00	0,00	0,00
Demais Receitas Correntes	15.000,00	15.000,00	2.316,00	15,44	6.632,00	44,21	8.368,00
RECEITAS DE CAPITAL	1.681.340,00	6.574.170,02	209.024,64	3,18	409.176,38	6,22	6.164.993,64
OPERAÇÕES DE CRÉDITO	0,00	0,00	0,00	0,00	0,00	0,00	0,00
Operações de Crédito - Mercado Interno	0,00	0,00	0,00	0,00	0,00	0,00	0,00
Operações de Crédito - Mercado Externo	0,00	0,00	0,00	0,00	0,00	0,00	0,00
ALIENAÇÃO DE BENS	29.800,00	29.800,00	0,00	0,00	0,00	0,00	29.800,00
Alienação de Bens Móveis	29.800,00	29.800,00	0,00	0,00	0,00	0,00	29.800,00
Alienação de Bens Imóveis	0,00	0,00	0,00	0,00	0,00	0,00	0,00
Alienação de Bens Intangíveis	0,00	0,00	0,00	0,00	0,00	0,00	0,00
AMORTIZAÇÕES DE EMPRÉSTIMOS	0,00	0,00	0,00	0,00	0,00	0,00	0,00
TRANSFERÊNCIAS DE CAPITAL	1.651.540,00	6.544.370,02	209.024,64	3,19	409.176,38	6,25	6.135.193,64
Transferências da União e de suas Entidades	881.540,00	881.540,00	0,00	0,00	0,00	0,00	881.540,00
Transferências dos Estados e do Distrito Federal e de suas Entidades	770.000,00	5.662.830,02	209.024,64	3,69	409.176,38	7,23	5.253.653,64
Transferências dos Municípios e de suas Entidades	0,00	0,00	0,00	0,00	0,00	0,00	0,00
Transferências de Instituições Privadas	0,00	0,00	0,00	0,00	0,00	0,00	0,00
Transferências de Outras Instituições Públicas	0,00	0,00	0,00	0,00	0,00	0,00	0,00



MUNICÍPIO DE IBEMA
ESTADO DO PARANÁ
RELATÓRIO RESUMIDO DA EXECUÇÃO ORÇAMENTÁRIA
BALANÇO ORÇAMENTÁRIO
ORÇAMENTOS FISCAL E DA SEGURIDADE SOCIAL
JANEIRO A ABRIL 2.024/BIMESTRE MARÇO-ABRIL

Transferências do Exterior	0,00	0,00	0,00	0,00	0,00	0,00	0,00	0,00
Demais Transferências de Capital	0,00	0,00	0,00	0,00	0,00	0,00	0,00	0,00
OUTRAS RECEITAS DE CAPITAL	0,00	0,00	0,00	0,00	0,00	0,00	0,00	0,00
Integralização do Capital Social	0,00	0,00	0,00	0,00	0,00	0,00	0,00	0,00
Remuneração das Disponibilidades do Tesouro	0,00	0,00	0,00	0,00	0,00	0,00	0,00	0,00
Resgate de Títulos do Tesouro	0,00	0,00	0,00	0,00	0,00	0,00	0,00	0,00
Demais Receitas de Capital	0,00	0,00	0,00	0,00	0,00	0,00	0,00	0,00
RECEITAS (INTRA-ORÇAMENTÁRIAS) (II)	0,00	0,00	0,00	0,00	0,00	0,00	0,00	0,00
SUBTOTAL DAS RECEITAS (III) = (I + II)	36.168.820,00	42.051.925,02	5.897.627,83	14,02	12.428.737,24	29,56	29.623.187,78	
OPERAÇÕES DE CRÉDITO/REFINANCIAMENTO (IV)	0,00	0,00	0,00	0,00	0,00	0,00	0,00	0,00
Operações de Crédito - Mercado Interno	0,00	0,00	0,00	0,00	0,00	0,00	0,00	0,00
Mobiliária	0,00	0,00	0,00	0,00	0,00	0,00	0,00	0,00
Contratual	0,00	0,00	0,00	0,00	0,00	0,00	0,00	0,00
Operações de Crédito - Mercado Externo	0,00	0,00	0,00	0,00	0,00	0,00	0,00	0,00
Mobiliária	0,00	0,00	0,00	0,00	0,00	0,00	0,00	0,00
Contratual	0,00	0,00	0,00	0,00	0,00	0,00	0,00	0,00
TOTAL DAS RECEITAS (V) = (III + IV)	36.168.820,00	42.051.925,02	5.897.627,83	14,02	12.428.737,24	29,56	29.623.187,78	
DÉFICIT (VI)	-	-	-	-	0,00	-	-	-
TOTAL COM DÉFICIT (VII) = (V + VI)	36.168.820,00	42.051.925,02	5.897.627,83	14,02	12.428.737,24	29,56	29.623.187,78	
SALDOS DE EXERCÍCIOS ANTERIORES	-	5.669.993,29	-	-	5.669.993,29	-	-	-
Recursos Arrecadados em Exercícios Anteriores - RPPS	0,00	0,00	-	-	-	-	-	-
Superávit Financeiro Utilizado para Créditos Adicionais	-	5.669.993,29	-	-	5.669.993,29	-	-	-

DESPESAS	DOTAÇÃO INICIAL (d)	DOTAÇÃO ATUALIZADA (e)	DESPESAS EMPENHADAS		SALDO (g)=(e-f)	DESPESAS LIQUIDADAS		SALDO (i)=(e-h)	DESPESAS PAGAS ATÉ O PERÍODO (j)
			No Período	Até o Período (f)		No Período	Até o Período (h)		
DESPESAS (EXCETO INTRA-ORÇAMENTÁRIAS) (VIII)	36.168.820,00	47.721.918,31	11.254.050,32	16.296.756,75	31.425.161,56	5.493.250,35	10.186.057,33	37.535.860,98	9.504.617,23
DESPESAS CORRENTES	30.847.238,46	33.064.693,58	6.160.940,66	10.939.227,38	22.125.466,20	5.214.391,06	9.762.606,90	23.302.086,68	9.081.166,80
PESSOAL E ENCARGOS SOCIAIS	18.220.725,00	18.292.267,24	3.174.437,31	6.057.467,35	12.234.799,89	3.088.437,31	5.971.467,35	12.320.799,89	5.731.860,99
JUROS E ENCARGOS DA DÍVIDA	360.500,00	360.500,00	54.375,71	112.190,08	248.309,92	54.375,71	112.190,08	248.309,92	112.190,08
OUTRAS DESPESAS CORRENTES	12.266.013,46	14.411.926,34	2.932.127,64	4.769.569,95	9.642.356,39	2.071.578,04	3.678.949,47	10.732.976,87	3.237.115,73
Transferências a Municípios	0,00	0,00	0,00	0,00	0,00	0,00	0,00	0,00	0,00
Demais Despesas Correntes	12.266.013,46	14.411.926,34	2.932.127,64	4.769.569,95	9.642.356,39	2.071.578,04	3.678.949,47	10.732.976,87	3.237.115,73
DESPESAS DE CAPITAL	5.125.581,54	14.461.224,73	5.093.109,66	5.357.529,37	9.103.693,36	278.859,29	423.450,43	14.037.774,30	423.450,43
INVESTIMENTOS	4.105.081,54	13.440.724,73	4.936.731,15	5.057.310,51	8.383.414,22	122.480,78	123.231,57	13.317.493,16	123.231,57
INVERSÕES FINANCEIRAS	0,00	0,00	0,00	0,00	0,00	0,00	0,00	0,00	0,00
AMORTIZAÇÃO DA DÍVIDA	1.020.500,00	1.020.500,00	156.378,51	300.218,86	720.281,14	156.378,51	300.218,86	720.281,14	300.218,86
RESERVA DE CONTINGÊNCIA	196.000,00	196.000,00	0,00	0,00	196.000,00	0,00	0,00	196.000,00	0,00
DESPESAS (INTRA-ORÇAMENTÁRIAS) (IX)	0,00	0,00	0,00	0,00	0,00	0,00	0,00	0,00	0,00
SUBTOTAL DAS DESPESAS (X) = (VIII + IX)	36.168.820,00	47.721.918,31	11.254.050,32	16.296.756,75	31.425.161,56	5.493.250,35	10.186.057,33	37.535.860,98	9.504.617,23
AMORTIZAÇÃO DA DÍVIDA/REFINANCIAMENTO (XI)	0,00	0,00	0,00	0,00	0,00	0,00	0,00	0,00	0,00
Amortização da Dívida Interna	0,00	0,00	0,00	0,00	0,00	0,00	0,00	0,00	0,00
Dívida Mobiliária	0,00	0,00	0,00	0,00	0,00	0,00	0,00	0,00	0,00
Dívida Contratual	0,00	0,00	0,00	0,00	0,00	0,00	0,00	0,00	0,00
Amortização da Dívida Externa	0,00	0,00	0,00	0,00	0,00	0,00	0,00	0,00	0,00
Dívida Mobiliária	0,00	0,00	0,00	0,00	0,00	0,00	0,00	0,00	0,00
Dívida Contratual	0,00	0,00	0,00	0,00	0,00	0,00	0,00	0,00	0,00
TOTAL DAS DESPESAS (XII) = (X + XI)	36.168.820,00	47.721.918,31	11.254.050,32	16.296.756,75	31.425.161,56	5.493.250,35	10.186.057,33	37.535.860,98	9.504.617,23
SUPERÁVIT (XIII)	-	-	-	0,00	-	-	2.242.679,91	-	2.924.120,01
TOTAL COM SUPERÁVIT (XIV) = (XII + XIII)	36.168.820,00	47.721.918,31	11.254.050,32	16.296.756,75	-	5.493.250,35	12.428.737,24	-	12.428.737,24
RESERVA DO RPPS	0,00	0,00	0,00	0,00	0,00	-	-	0,00	-

FON TE: Sistema Elotech Gestão Pública, Unidade Responsável PREFEITURA MUNICIPAL DE IBEMA, emitido em 23/mar/2024 às 15h e 08m.



VIVIANE COMIRAN

PREFEITA

MUNICÍPIO DE IBEMA

ESTADO DO PARANÁ
RELATÓRIO RESUMIDO DA EXECUÇÃO ORÇAMENTÁRIA
BALANÇO ORÇAMENTÁRIO
ORÇAMENTOS FISCAL E DA SEGURIDADE SOCIAL
JANEIRO A ABRIL 2.024/BIMESTRE MARÇO-ABRIL

RÓDRIGO SCATOLIN

Contador CRC - Nº PR-047066/O-4

VANUZE ELIZABETH KEMMRICH

Controle Interno



MUNICÍPIO DE IBEMA
PODER EXECUTIVO
ESTADO DO PARANÁ
RELATÓRIO RESUMIDO DA EXECUÇÃO ORÇAMENTÁRIA
DEMONSTRATIVO DAS RECEITAS E DESPESAS COM MANUTENÇÃO
E DESENVOLVIMENTO DO ENSINO - MDE
ORÇAMENTO FISCAL E DA SEGURIDADE SOCIAL
JANEIRO A ABRIL 2.024/BIMESTRE MARÇO-ABRIL

RREO – ANEXO 8 (LDB, art. 72)

RS 1,00

RECEITA RESULTANTE DE IMPOSTOS (Arts. 212 e 212-A da Constituição Federal)

RECEITA RESULTANTE DE IMPOSTOS	PREVISÃO ATUALIZADA (a)	RECEITAS REALIZADAS Até o Período (b)
1- RECEITAS DE IMPOSTOS	3.506.500,00	831.192,06
1.1- Receita Resultante do Imposto sobre a Propriedade Predial e Territorial Urbana – IPTU	818.000,00	58.425,97
1.2- Receita Resultante do Imposto sobre Transmissão Inter Vivos – ITBI	320.000,00	96.922,64
1.3- Receita Resultante do Imposto sobre Serviços de Qualquer Natureza – ISS	1.119.000,00	198.739,95
1.4- Receita Resultante do Imposto de Renda Retido na Fonte – IRRF	1.249.500,00	477.103,50
2- RECEITAS DE TRANSFERÊNCIAS CONSTITUCIONAIS E LEGAIS	24.805.000,00	9.087.010,70
2.1- Cota-Parte FPM	17.970.000,00	6.088.619,64
2.1.1- Parcela Referente à CF, art. 159, I, alínea b	16.500.000,00	6.088.619,64
2.1.2- Parcela referente à CF, art. 159, I, alíneas d e e	1.470.000,00	0,00
2.2- Cota-Parte ICMS	5.300.000,00	2.137.635,83
2.3- Cota-Parte IPI-Exportação	95.000,00	28.644,39
2.4- Cota-Parte ITR	550.000,00	7.135,30
2.5- Cota-Parte IPVA	890.000,00	824.975,54
2.6- Cota-Parte IOF-Ouro	0,00	0,00
2.7- Outras Transferências ou Compensações Financeiras Provenientes de Impostos e Transferências Constitucionais	0,00	0,00
3- TOTAL DA RECEITA DE IMPOSTOS (1 + 2)	28.311.500,00	9.918.202,76
4- TOTAL DESTINADO AO FUNDEB - EQUIVALENTE A 20% DE ((2.1.1) + (2.2) + (2.3) + (2.4) + (2.5) + (2.7))	4.667.000,00	1.817.402,14
5- VALOR MÍNIMO A SER APLICADO ALÉM DO VALOR DESTINADO AO FUNDEB - 5% DE ((2.1.1) + (2.2) + (2.3) + (2.4) + (2.5) + 25% DE ((1.1) + (1.2) + (1.3) + (1.4) + (2.1.2) + (2.6) + (2.7))	2.410.875,00	662.148,55

FUNDEB

RECEITAS DO FUNDEB RECEBIDAS NO EXERCÍCIO	PREVISÃO ATUALIZADA (a)	RECEITAS REALIZADAS Até o Período (b)
6- TOTAL DAS RECEITAS DO FUNDEB RECEBIDAS	4.985.000,00	2.010.060,69
6.1- FUNDEB - Impostos e Transferências de Impostos	4.955.000,00	2.010.060,69
6.1.1- Principal	4.935.000,00	1.998.831,47
6.1.2- Rendimentos de Aplicação Financeira	20.000,00	11.229,22
6.1.3- Ressarcimento de recursos do Fundeb	0,00	0,00
6.2- FUNDEB - Complementação da União - VAAF	30.000,00	0,00
6.2.1- Principal	30.000,00	0,00
6.2.2- Rendimentos de Aplicação Financeira	0,00	0,00
6.2.3- Ressarcimento de recursos do Fundeb	0,00	0,00
6.3- FUNDEB - Complementação da União - VAAT	0,00	0,00
6.3.1- Principal	0,00	0,00
6.3.2- Rendimentos de Aplicação Financeira	0,00	0,00
6.3.3- Ressarcimento de recursos do Fundeb	0,00	0,00
6.4- FUNDEB - Complementação da União - VAAR	0,00	0,00
6.4.1- Principal	0,00	0,00
6.4.2- Rendimentos de Aplicação Financeira	0,00	0,00
6.4.3- Ressarcimento de recursos do Fundeb	0,00	0,00
7- RESULTADO LÍQUIDO DAS TRANSFERÊNCIAS DO FUNDEB (6.1.1 - 4)	268.000,00	181.429,33
RECURSOS RECEBIDOS EM EXERCÍCIOS ANTERIORES E NÃO UTILIZADOS (SUPERÁVIT)	VALOR	5.037.063,31
8- TOTAL DOS RECURSOS DE SUPERÁVIT		3.849.810,83
8.1- SUPERÁVIT DO EXERCÍCIO IMEDIATAMENTE ANTERIOR		1.187.252,48
8.2- SUPERÁVIT RESIDUAL DE OUTROS EXERCÍCIOS		7.047.124,00
9- TOTAL DOS RECURSOS DO FUNDEB DISPONÍVEIS PARA UTILIZAÇÃO (6 + 8)		7.047.124,00



MUNICÍPIO DE IBEMA
PODER EXECUTIVO
ESTADO DO PARANÁ

Continuação

RELATÓRIO RESUMIDO DA EXECUÇÃO ORÇAMENTÁRIA
DEMONSTRATIVO DAS RECEITAS E DESPESAS COM MANUTENÇÃO
E DESENVOLVIMENTO DO ENSINO - MDE
ORÇAMENTO FISCAL E DA SEGURIDADE SOCIAL
JANEIRO A ABRIL 2.024/BIMESTRE MARÇO-ABRIL

RREO - ANEXO 8 (LDB, art. 72)

R\$ 1,00

DESPESAS COM RECURSOS DO FUNDEB (Por Subfunção)	DOTAÇÃO ATUALIZADA (c)	DESPESAS EMPENHADAS Até o Período (d)	DESPESAS LIQUIDADAS Até o Período (e)	DESPESAS PAGAS Até o Período (f)	INSCRITAS EM RESTOS A PAGAR NÃO PROCESSADOS (g)
10- TOTAL DAS DESPESAS COM RECURSOS DO FUNDEB	4.786.429,48	1.839.750,14	1.702.093,72	1.624.286,40	137.656,42
10.1- PROFISSIONAIS DA EDUCAÇÃO BÁSICA	4.786.429,48	1.667.679,62	1.667.679,62	1.589.872,30	0,00
10.1.1 - Educação Infantil	2.249.000,00	889.128,19	889.128,19	847.375,53	0,00
10.1.2- Ensino Fundamental	2.471.929,48	760.949,47	760.949,47	725.646,87	0,00
10.1.3- Educação de Jovens e Adultos	6.000,00	0,00	0,00	0,00	0,00
10.1.4- Educação Especial	59.500,00	17.601,96	17.601,96	16.849,90	0,00
10.1.5- Administração Geral	0,00	0,00	0,00	0,00	0,00
10.2- OUTRAS DESPESAS	0,00	172.070,52	34.414,10	34.414,10	137.656,42
10.2.1- Educação Infantil	0,00	0,00	0,00	0,00	0,00
10.2.2- Ensino Fundamental	0,00	0,00	0,00	0,00	0,00
10.2.3- Educação de Jovens e Adultos	0,00	0,00	0,00	0,00	0,00
10.2.4- Educação Especial	0,00	172.070,52	34.414,10	34.414,10	137.656,42
10.2.5- Administração Geral	0,00	0,00	0,00	0,00	0,00
10.2.6- Transporte (Escolar)	0,00	0,00	0,00	0,00	0,00
10.2.7- Outras	0,00	0,00	0,00	0,00	0,00

INDICADORES DO FUNDEB

DESPESAS CUSTEADAS COM RECEITAS DO FUNDEB RECEBIDAS NO EXERCÍCIO	DESPESAS EMPENHADAS Até o Período (d)	DESPESAS LIQUIDADAS Até o Período (e)	DESPESAS PAGAS Até o Período (f)	INSCRITAS EM RESTOS A PAGAR NÃO PROCESSADOS (g)	INSCRITAS EM RESTOS A PAGAR NÃO PROCESSADOS (SEM DISPONIBILIDADE DE CAIXA) (h)	DESPESAS EMPENHADAS EM VALOR SUPERIOR AO TOTAL DAS RECEITAS RECEBIDAS NO EXERCÍCIO (i)
11- TOTAL DAS DESPESAS CUSTEADAS COM RECURSOS DO FUNDEB RECEBIDAS NO EXERCÍCIO	1.839.750,14	1.702.093,72	1.624.286,40	137.656,42	0,00	0,00
11.1- Total das Despesas custeadas com FUNDEB - Impostos e Transferências de Impostos	1.839.750,14	1.702.093,72	1.624.286,40	137.656,42	0,00	0,00
11.2- Total das Despesas custeadas com FUNDEB - Complementação da União - VAAF	0,00	0,00	0,00	0,00	0,00	0,00
11.3- Total das Despesas custeadas com FUNDEB - Complementação da União - VAAT	0,00	0,00	0,00	0,00	0,00	0,00
11.4- Total das Despesas custeadas com FUNDEB - Complementação da União - VAAR	0,00	0,00	0,00	0,00	0,00	0,00
12- TOTAL DAS DESPESAS DO FUNDEB COM PROFISSIONAIS DA EDUCAÇÃO BÁSICA	1.667.679,62	1.667.679,62	1.589.872,30	0,00	0,00	0,00
13- TOTAL DAS DESPESAS CUSTEADAS COM FUNDEB - COMPLEMENTAÇÃO DA UNIÃO - VAAT APLICADAS NA EDUCAÇÃO INFANTIL	0,00	0,00	0,00	0,00	0,00	0,00
14- TOTAL DAS DESPESAS CUSTEADAS COM FUNDEB - COMPLEMENTAÇÃO DA UNIÃO - VAAT APLICADAS EM DESPESA DE CAPITAL	0,00	0,00	0,00	0,00	0,00	0,00

INDICADORES - Art. 212-A, inciso XI e § 3º - Constituição Federal	VALOR EXIGIDO (j)	VALOR APLICADO (k)	VALOR CONSIDERADO APÓS DEDUÇÕES (l)	% APLICADO (m)
15- MÍNIMO DE 70% DO FUNDEB NA REMUNERAÇÃO DOS PROFISSIONAIS DA EDUCAÇÃO BÁSICA	1.407.042,48	1.667.679,62	1.667.679,62	82,97
16- PERCENTUAL DE 50% DA COMPLEMENTAÇÃO DA UNIÃO AO FUNDEB - VAAT NA EDUCAÇÃO INFANTIL	0,00	0,00	0,00	0,00
17- MÍNIMO DE 15% DA COMPLEMENTAÇÃO DA UNIÃO AO FUNDEB - VAAT EM DESPESAS DE CAPITAL	0,00	0,00	0,00	0,00
INDICADOR - Art.25, § 3º - Lei nº 14.113, de 2020 - (Máximo de 10% de Superávit)	VALOR MÁXIMO PERMITIDO (n)	VALOR NÃO APLICADO (o)	VALOR NÃO APLICADO APÓS AJUSTE (p)	% NÃO APLICADO (r)
18- TOTAL DA RECEITA RECEBIDA E NÃO APLICADA NO EXERCÍCIO	201.006,07	307.966,97	307.966,97	15,32



MUNICÍPIO DE IBEMA
PODER EXECUTIVO
ESTADO DO PARANÁ

Continuação

RELATÓRIO RESUMIDO DA EXECUÇÃO ORÇAMENTÁRIA
DEMONSTRATIVO DAS RECEITAS E DESPESAS COM MANUTENÇÃO
E DESENVOLVIMENTO DO ENSINO - MDE
ORÇAMENTO FISCAL E DA SEGURIDADE SOCIAL
JANEIRO A ABRIL 2.024/BIMESTRE MARÇO-ABRIL

RREO - ANEXO 8 (LDB, art. 72)

RS 1,00

INDICADOR - Art.25, § 3º - Lei nº 14.113, de 2020 - (Aplicação do Superávit de Exercício Anterior)	VALOR DE SUPERÁVIT PERMITIDO NO EXERCÍCIO ANTERIOR (s)	VALOR NÃO APLICADO NO EXERCÍCIO ANTERIOR (t)	VALOR DE SUPERÁVIT APLICADO ATÉ O PRIMEIRO QUADRIMESTRE (u)	VALOR APLICADO APOS O PRIMEIRO QUADRIMESTRE (v)	VALOR TOTAL DE SUPERÁVIT NÃO APLICADO ATÉ O FINAL DO EXERCÍCIO (w)	VALOR DE SUPERÁVIT PERMITIDO NO EXERCÍCIO ANTERIOR NÃO APLICADO NO EXERCÍCIO ATUAL (x)
19- TOTAL DAS DESPESAS CUSTEADAS COM SUPERÁVIT DO FUNDEB	201.006,07	3.849.810,83	0,00	0,00		0,00
19.1- Total das Despesas custeadadas com FUNDEB - Impostos e Transferências de Impostos	201.006,07	3.849.810,83	0,00	0,00		0,00
19.2- Total das Despesas Custeadas com FUNDEB - Complementação da União (VAAF + VAAT + VAAR)	0,00	0,00	0,00	0,00		0,00

DESPESAS COM MANUTENÇÃO E DESENVOLVIMENTO DO ENSINO - MDE - CUSTEADAS COM RECEITA DE IMPOSTOS (EXCETO FUNDEB)

DESPESAS COM AÇÕES TÍPICAS DE MDE - RECEITAS DE IMPOSTOS - EXCETO FUNDEB (Por Subfunção)	DOTAÇÃO ATUALIZADA (c)	DESPESAS EMPENHADAS Até o Período (d)	DESPESAS LIQUIDADAS Até o Período (e)	DESPESAS PAGAS Até o Período (f)	INSCRITAS EM RESTOS A PAGAR NÃO PROCESSADOS (g)
20- TOTAL DAS DESPESAS COM AÇÕES TÍPICAS DE MDE CUSTEADAS COM RECEITAS DE IMPOSTOS	3.349.916,60	835.383,31	822.263,08	773.108,15	13.120,23
20.1- Educação Infantil	1.575.530,00	245.361,79	238.740,42	223.655,46	6.621,37
20.2- Ensino Fundamental	1.774.386,60	590.021,52	583.522,66	549.452,69	6.498,86
20.3- Educação de Jovens e Adultos	0,00	0,00	0,00	0,00	0,00
20.4- Educação Especial	0,00	0,00	0,00	0,00	0,00
20.5- Administração Geral	0,00	0,00	0,00	0,00	0,00
20.6- Transporte (Escolar)	0,00	0,00	0,00	0,00	0,00
20.7- Outras	0,00	0,00	0,00	0,00	0,00

DESPESAS COM MANUTENÇÃO E DESENVOLVIMENTO DO ENSINO - MDE - CUSTEADAS COM RECEITA DE IMPOSTOS E COM RECURSOS DO FUNDEB

DESPESAS COM AÇÕES TÍPICAS DE MDE - RECEITAS DE IMPOSTOS E RECURSOS DO FUNDEB (Por Área de Atuação)	DOTAÇÃO ATUALIZADA (c)	DESPESAS EMPENHADAS Até o Período (d)	DESPESAS LIQUIDADAS Até o Período (e)	DESPESAS PAGAS Até o Período (f)	INSCRITAS EM RESTOS A PAGAR NÃO PROCESSADOS (g)
21- TOTAL DAS DESPESAS COM AÇÕES TÍPICAS DE MDE CUSTEADAS COM RECEITAS DE IMPOSTOS E FUNDEB	8.070.846,08	2.485.460,97	2.472.340,74	2.346.130,55	13.120,23
21.1- EDUCAÇÃO INFANTIL	3.824.530,00	1.134.489,98	1.127.868,61	1.071.030,99	6.621,37
21.1.1- Creche	3.824.530,00	1.134.489,98	1.127.868,61	1.071.030,99	6.621,37
21.1.2- Pré-escola	0,00	0,00	0,00	0,00	0,00
21.2- ENSINO FUNDAMENTAL	4.246.316,08	1.350.970,99	1.344.472,13	1.275.099,56	6.498,86

APURAÇÃO DAS DESPESAS PARA FINS DE LIMITE MÍNIMO CONSTITUCIONAL

	VALOR
22- TOTAL DAS DESPESAS DE MDE CUSTEADAS COM RECURSOS DE IMPOSTOS = L20(d ou e)	822.263,08
23- TOTAL DAS RECEITAS TRANSFERIDAS AO FUNDEB = (L4)	1.817.402,14
24- (-) RECEITAS DO FUNDEB NÃO UTILIZADAS NO EXERCÍCIO, EM VALOR SUPERIOR A 10% = L18(q)	106.960,90
25- (-) SUPERÁVIT PERMITIDO NO EXERCÍCIO IMEDIATAMENTE ANTERIOR NÃO APLICADO NO EXERCÍCIO ATUAL = L19.1(x)	0,00
26- (-) RESTOS A PAGAR NÃO PROCESSADOS INSCRITOS NO EXERCÍCIO SEM DISPONIBILIDADE FINANCEIRA DE RECURSOS DE IMPOSTOS	0,00
27- (-) CANCELAMENTO, NO EXERCÍCIO, DE RESTOS A PAGAR INSCRITOS COM DISPONIBILIDADE FINANCEIRA DE RECURSOS DE IMPOSTOS VINCULADOS AO ENSINO = (L30.1 (af) + L30.2(af))	0,00
28- TOTAL DAS DESPESAS PARA FINS DE LIMITE (22 + 23) - (24 + 25 + 26 + 27)	2.532.704,32

APURAÇÃO DO LIMITE MÍNIMO CONSTITUCIONAL

	VALOR EXIGIDO (z)	VALOR APLICADO (aa)	% APLICADO (ab)
29- APLICAÇÃO EM MDE SOBRE A RECEITA RESULTANTE DE IMPOSTOS	2.479.550,69	2.532.704,32	25,54

RESTOS A PAGAR INSCRITOS EM EXERCÍCIOS ANTERIORES DE DESPESAS CONSIDERADAS PARA CUMPRIMENTO DO LIMITE	SALDO INICIAL (ac)	RP LIQUIDADOS (ad)	RP PAGOS (ae)	RP CANCELADOS (af)	SALDO FINAL (ag) = (ac) - (ae) - (af)
30- RESTOS A PAGAR DE DESPESAS COM MDE	14.684,58	12.821,82	14.684,58	0,00	0,00
30.1- Executadas com Recursos de Impostos e Transferências de Impostos	14.684,58	12.821,82	14.684,58	0,00	0,00
30.2- Executadas com Recursos do FUNDEB - Impostos	0,00	0,00	0,00	0,00	0,00
30.3- Executadas com Recursos do FUNDEB - Complementação da União (VAAT + VAAF + VAAR)	0,00	0,00	0,00	0,00	0,00



MUNICÍPIO DE IBEMA
PODER EXECUTIVO
ESTADO DO PARANÁ

Continuação

RELATÓRIO RESUMIDO DA EXECUÇÃO ORÇAMENTÁRIA
DEMONSTRATIVO DAS RECEITAS E DESPESAS COM MANUTENÇÃO
E DESENVOLVIMENTO DO ENSINO - MDE
ORÇAMENTO FISCAL E DA SEGURIDADE SOCIAL
JANEIRO A ABRIL 2.024/BIMESTRE MARÇO-ABRIL

RREO – ANEXO 8 (LDB, art. 72)

RS 1,00

OUTRAS INFORMAÇÕES PARA CONTROLE

RECEITAS ADICIONAIS PARA FINANCIAMENTO DO ENSINO	PREVISÃO ATUALIZADA (a)		RECEITAS REALIZADAS Até o Período (b)		
31- TOTAL DAS RECEITAS ADICIONAIS PARA FINANCIAMENTO DO ENSINO	754.900,00		226.164,19		
31.1- RECEITA DE TRANSFERÊNCIAS DO FNDE (INCLUINDO RENDIMENTOS DE APLICAÇÃO FINANCEIRA)	498.000,00		206.608,79		
31.1.1- Salário-Educação	335.000,00		140.569,57		
31.1.2- PDDE	0,00		0,00		
31.1.3- PNAE	90.000,00		36.045,19		
31.1.4- PNATE	26.000,00		11.372,97		
31.1.5- Outras Transferências do FNDE	47.000,00		18.621,06		
31.2- RECEITA DE TRANSFERÊNCIAS DE CONVÊNIOS	200.000,00		0,00		
31.3- RECEITA DE ROYALTIES DESTINADOS À EDUCAÇÃO	0,00		0,00		
31.4- RECEITA DE OPERAÇÕES DE CRÉDITO VINCULADAS À EDUCAÇÃO	0,00		0,00		
31.5- OUTRAS RECEITAS PARA FINANCIAMENTO DO ENSINO	56.900,00		19.555,40		
OUTRAS DESPESAS COM EDUCAÇÃO (Por Subfunção)	DOTAÇÃO ATUALIZADA (e)	DESPESAS EMPENHADAS Até o Período (d)	DESPESAS LIQUIDADAS Até o Período (e)	DESPESAS PAGAS Até o Período (f)	INSCRITAS EM RESTOS A PAGAR NÃO PROCESSADOS (g)
32- TOTAL DAS DESPESAS COM AÇÕES TÍPICAS DE MDE CUSTEADAS COM DEMAIS RECEITAS	831.597,78	211.308,55	179.486,66	149.636,15	31.821,89
32.1- EDUCAÇÃO INFANTIL	186.000,00	48.740,73	39.064,15	21.665,80	9.676,58
32.2- ENSINO FUNDAMENTAL	645.597,78	160.747,82	138.602,51	126.150,35	22.145,31
32.3- ENSINO MÉDIO	0,00	0,00	0,00	0,00	0,00
32.4- ENSINO SUPERIOR	0,00	1.820,00	1.820,00	1.820,00	0,00
32.5- ENSINO PROFISSIONAL	0,00	0,00	0,00	0,00	0,00
32.6- EDUCAÇÃO DE JOVENS E ADULTOS	0,00	0,00	0,00	0,00	0,00
32.7- EDUCAÇÃO ESPECIAL	0,00	0,00	0,00	0,00	0,00
32.8- OUTRAS	0,00	0,00	0,00	0,00	0,00
TOTAL GERAL DAS DESPESAS COM EDUCAÇÃO	DOTAÇÃO ATUALIZADA (e)	DESPESAS EMPENHADAS Até o Período (d)	DESPESAS LIQUIDADAS Até o Período (e)	DESPESAS PAGAS Até o Período (f)	INSCRITAS EM RESTOS A PAGAR (g)
33- TOTAL GERAL DAS DESPESAS COM EDUCAÇÃO (10 + 20 + 32)	9.891.614,38	2.944.796,60	2.762.198,06	2.595.401,58	182.598,54
33.1- Despesas Correntes	9.430.396,63	2.827.726,08	2.738.783,96	2.571.987,48	88.942,12
33.1.1- Pessoal Ativo	7.134.754,48	2.219.143,89	2.219.143,89	2.118.188,51	0,00
33.1.2- Pessoal Inativo	0,00	0,00	0,00	0,00	0,00
33.1.3- Transferências às instituições comunitárias, confessionais ou filantrópicas sem fins lucrativos	55.000,00	55.000,00	11.000,00	11.000,00	44.000,00
33.1.4- Outras Despesas Correntes	2.240.642,15	553.582,19	508.640,07	442.798,97	44.942,12
33.2- Despesas de Capital	461.217,75	117.070,52	23.414,10	23.414,10	93.656,42
33.2.1- Transferências às instituições comunitárias, confessionais ou filantrópicas sem fins lucrativos	117.070,52	117.070,52	23.414,10	23.414,10	93.656,42
33.2.2- Outras Despesas de Capital	344.147,23	0,00	0,00	0,00	0,00
CONTROLE DA DISPONIBILIDADE FINANCEIRA E CONCILIAÇÃO BANCÁRIA			VALOR		
			FUNDEB (ah)	SALÁRIO EDUCAÇÃO (ai)	
34- DISPONIBILIDADE FINANCEIRA EM 31 DE DEZEMBRO DE 2023			0,00	38.861,80	
35- (+) INGRESSO DE RECURSOS DO FUNDEB ATÉ O PERÍODO (orçamentário)			2.010.060,69	140.569,57	
36- (-) PAGAMENTOS EFETUADOS ATÉ O PERÍODO (orçamentário e restos a pagar)			1.624.286,40	77.085,02	
37- (=) DISPONIBILIDADE FINANCEIRA ATÉ O BIMESTRE			385.774,29	102.346,35	
38- (+) AJUSTES POSITIVOS (RETENÇÕES E OUTROS VALORES EXTRAORÇAMENTÁRIOS)			2.075,91	-11,00	
39- (-) AJUSTES NEGATIVOS (OUTROS VALORES EXTRAORÇAMENTÁRIOS)			0,00	0,00	
40- (=) SALDO FINANCEIRO CONCILIADO (Saldo Bancário)			387.850,20	102.335,35	

FON TE: Sistema Elotech Gestão Pública, Unidade Responsável PREFEITURA MUNICIPAL DE IBEMA, emitido em 23/mai/2024 as 15h e 15m.



MUNICÍPIO DE IBEMA
PODER EXECUTIVO
ESTADO DO PARANÁ

Continuação

RELATÓRIO RESUMIDO DA EXECUÇÃO ORÇAMENTÁRIA
DEMONSTRATIVO DAS RECEITAS E DESPESAS COM MANUTENÇÃO
E DESENVOLVIMENTO DO ENSINO - MDE
ORÇAMENTO FISCAL E DA SEGURIDADE SOCIAL
JANEIRO A ABRIL 2.024/BIMESTRE MARÇO-ABRIL

RREO – ANEXO 8 (LDB, art. 72)

RS 1,00

- Os valores informados devem corresponder ao efetivamente transferido. Os percentuais correspondem ao disposto na legislação.
- Límites mínimos anuais a serem cumpridos no encerramento do exercício.
- Art. 25, § 3º, Lei 14.113/2020: "Até 10% (dez por cento) dos recursos recebidos à conta dos Fundos, inclusive relativos à complementação da União, nos termos do § 2º do art. 16 desta Lei, poderão ser utilizados no primeiro quadrimestre do exercício imediatamente subsequente, mediante abertura de crédito adicional." utilizados no 1º trimestre do exercício imediatamente subsequente, mediante abertura de crédito adicional.
- Os valores referentes à parcela dos Restos a Pagar inscritos sem disponibilidade financeira deverão ser informados somente no RREO do último bimestre do exercício.
- Nos cinco primeiros bimestres do exercício o acompanhamento será feito com base na despesa liquidada. No último bimestre do exercício, o valor deverá corresponder ao total da despesa empenhada.
- As linhas representam áreas de atuação e não correspondem exatamente às subfunções da Função Educação. As despesas classificadas nas demais subfunções típicas e nas subfunções atípicas deverão ser rateadas para essas áreas de atuação.
- Valor inscrito em RPNP sem disponibilidade de caixa, que não será considerado na apuração dos indicadores e limites. Para as linhas 15, 16 e 17, deverá ser comparado o total inscrito em RPNP com a disponibilidade de caixa por fonte de recursos. Para a linha 14, deverá ser verificada a diferença entre a disponibilidade nas Fontes do Fundeb e os RPNP referentes a essas despesas. Para a linha 18, deverá ser verificada a diferença entre as disponibilidades na Fonte VAAT e os RPNP dessas despesas.
- Controle da execução de restos a pagar considerados no cumprimento do limite mínimo dos exercícios anteriores.
- Nesta coluna não devem ser informados valores inferiores a 0 (zero).
- Essa coluna não deve conter percentual superior a 100%. Caso isso ocorra, em razão de valores informados na coluna, os percentuais devem ser ajustados para 100%.

VIVIANE COMIRAN

PREFEITA

RODRIGO SCATOLIN

Contador CRC - Nº PR-047066/O-4

VANUZE ELIZABETH KEMMRICH

Controle Interno



MUNICÍPIO DE IBEMA
PODER EXECUTIVO
ESTADO DO PARANÁ
RELATÓRIO RESUMIDO DA EXECUÇÃO ORÇAMENTÁRIA
DEMONSTRATIVO DAS RECEITAS E DESPESAS COM AÇÕES E SERVIÇOS
PÚBLICOS DE SAÚDE
ORÇAMENTO FISCAL E DA SEGURIDADE SOCIAL
JANEIRO A ABRIL 2.024/BIMESTRE MARÇO-ABRIL

RREO – ANEXO XII (LC 141/2012, art. 35)

R\$ 1,00

RECEITAS RESULTANTES DE IMPOSTOS E TRANSFERÊNCIAS CONSTITUCIONAIS E LEGAIS	PREVISÃO INICIAL	PREVISÃO ATUALIZADA (a)	RECEITAS REALIZADAS	
			até o Bimestre (b)	% (b/a)*100
RECEITA DE IMPOSTOS (I)	3.506.500,00	3.506.500,00	831.192,06	23,70
Receita Resultante do Imposto Predial e Territorial Urbano - IPTU	818.000,00	818.000,00	58.425,97	7,14
Receita Resultante do Imposto sobre Transmissão Inter Vivos - ITBI	320.000,00	320.000,00	96.922,64	30,29
Receita Resultante do Imposto sobre Serviços de Qualquer Natureza - ISS	1.119.000,00	1.119.000,00	198.739,95	17,76
Receita Resultante do Imposto sobre a Renda e Proventos de Qualquer Natureza Retido na Fonte - IRRF	1.249.500,00	1.249.500,00	477.103,50	38,18
RECEITA DE TRANSFERÊNCIAS CONSTITUCIONAIS E LEGAIS (II)	23.335.000,00	23.335.000,00	9.087.010,70	38,94
Cota-Parte FPM	16.500.000,00	16.500.000,00	6.088.619,64	36,90
Cota-Parte ITR	550.000,00	550.000,00	7.135,30	1,30
Cota-Parte IPVA	890.000,00	890.000,00	824.975,54	92,69
Cota-Parte ICMS	5.300.000,00	5.300.000,00	2.137.635,83	40,33
Cota-Parte IPI-Exportação	95.000,00	95.000,00	28.644,39	30,15
Outras Transferências ou Compensações Financeiras Provenientes de Impostos e Transferências	0,00	0,00	0,00	0,00
TOTAL DAS RECEITAS RESULTANTES DE IMPOSTOS E TRANSFERÊNCIAS CONSTITUCIONAIS E LEGAIS - (III) = (I) + (II)	26.841.500,00	26.841.500,00	9.918.202,76	36,95

DESPESAS COM AÇÕES E SERVIÇOS PÚBLICOS DE SAÚDE (ASPS) – POR SUBFUNÇÃO E CATEGORIA ECONÔMICA	DOTAÇÃO INICIAL	DOTAÇÃO ATUALIZADA (c)	DESPESAS EMPENHADAS		DESPESAS LIQUIDADAS		DESPESAS PAGAS	
			Até o Bimestre (d)	% (d/c) *100	Até o Bimestre (e)	% (e/c) *100	Até o Bimestre (f)	% (f/c) *100
ATENÇÃO BÁSICA (IV)	4.404.962,39	4.395.613,23	1.907.244,75	43,39	1.757.671,13	39,99	1.536.665,60	34,96
Despesas Correntes	4.067.050,00	4.057.700,84	1.905.993,96	46,97	1.756.753,66	43,29	1.535.748,13	37,85
Despesas de Capital	337.912,39	337.912,39	1.250,79	0,37	917,47	0,27	917,47	0,27
ASSISTÊNCIA HOSPITALAR E AMBULATORIAL (V)	2.716.575,22	2.716.575,22	881.907,56	32,46	871.150,53	32,07	840.929,00	30,96
Despesas Correntes	2.715.575,22	2.715.575,22	881.907,56	32,48	871.150,53	32,08	840.929,00	30,97
Despesas de Capital	1.000,00	1.000,00	0,00	0,00	0,00	0,00	0,00	0,00
SUPORTE PROFILÁTICO E TERAPÊUTICO (VI)	200.000,00	200.000,00	76.813,67	38,41	27.434,61	13,72	18.320,19	9,16
Despesas Correntes	200.000,00	200.000,00	76.813,67	38,41	27.434,61	13,72	18.320,19	9,16
Despesas de Capital	0,00	0,00	0,00	0,00	0,00	0,00	0,00	0,00
VIGILÂNCIA SANITÁRIA (VII)	49.200,00	49.200,00	13.014,57	26,45	13.014,57	26,45	12.310,35	25,02
Despesas Correntes	48.200,00	48.200,00	13.014,57	27,00	13.014,57	27,00	12.310,35	25,54
Despesas de Capital	1.000,00	1.000,00	0,00	0,00	0,00	0,00	0,00	0,00
VIGILÂNCIA EPIDEMIOLÓGICA (VIII)	183.250,00	183.250,00	27.616,85	15,07	27.616,85	15,07	23.969,68	13,08
Despesas Correntes	182.250,00	182.250,00	27.616,85	15,15	27.616,85	15,15	23.969,68	13,15
Despesas de Capital	1.000,00	1.000,00	0,00	0,00	0,00	0,00	0,00	0,00
ALIMENTAÇÃO E NUTRIÇÃO (IX)	0,00	0,00	0,00	0,00	0,00	0,00	0,00	0,00
Despesas Correntes	0,00	0,00	0,00	0,00	0,00	0,00	0,00	0,00
Despesas de Capital	0,00	0,00	0,00	0,00	0,00	0,00	0,00	0,00
OUTRAS SUBFUNÇÕES (X)	0,00	0,00	0,00	0,00	0,00	0,00	0,00	0,00
Despesas Correntes	0,00	0,00	0,00	0,00	0,00	0,00	0,00	0,00
Despesas de Capital	0,00	0,00	0,00	0,00	0,00	0,00	0,00	0,00
TOTAL (XI) = (IV + V + VI + VII + VIII + IX + X)	7.553.987,61	7.544.638,45	2.906.597,40	38,53	2.696.887,69	35,75	2.432.194,82	32,24



MUNICÍPIO DE IBEMA
PODER EXECUTIVO
ESTADO DO PARANÁ
**RELATÓRIO RESUMIDO DA EXECUÇÃO ORÇAMENTÁRIA
DEMONSTRATIVO DAS RECEITAS E DESPESAS COM AÇÕES E SERVIÇOS
PÚBLICOS DE SAÚDE
ORÇAMENTO FISCAL E DA SEGURIDADE SOCIAL
JANEIRO A ABRIL 2.024/BIMESTRE MARÇO-ABRIL**

Continuação

RREO - ANEXO XII (LC 141/2012, art. 35)

R\$ 1,00

APURAÇÃO DO CUMPRIMENTO DO LIMITE MÍNIMO PARA APLICAÇÃO EM ASPES	DESPESAS EMPENHADAS (d)	DESPESAS LIQUIDADAS (e)	DESPESAS PAGAS (f)
TOTAL DAS DESPESAS COM ASPES (XII) = (XI)	2.906.597,40	2.696.887,69	2.432.194,82
(-) RESTOS A PAGAR NÃO PROCESSADOS INSCRITOS INDEVIDAMENTE NO EXERCÍCIO SEM DISPONIBILIDADE FINANCEIRA (XIII)	189.513,61	189.513,61	189.513,61
(-) DESPESAS CUSTEADAS COM RECURSOS VINCULADOS À PARCELA DO PERCENTUAL MÍNIMO QUE NÃO FOI APLICADA EM ASPES EM EXERCÍCIOS ANTERIORES (XIV)	0,00	0,00	0,00
(-) DESPESAS CUSTEADAS COM DISPONIBILIDADE DE CAIXA VINCULADA AOS RESTOS A PAGAR CANCELADOS (XV)	0,00	0,00	0,00
(=) VALOR APLICADO EM ASPES (XVI) = (XII - XIII - XIV - XV)	2.717.083,79	2.507.374,08	2.242.681,21
DESPESA MÍNIMA A SER APLICADA EM ASPES (XVII) = (III) X 15% (LC 141/2012)		1.487.730,41	
DESPESA MÍNIMA A SER APLICADA EM ASPES (XVII) = (III) X % (LEI ORGÂNICA MUNICIPAL)		0,00	
DIFERENÇA ENTRE O VALOR APLICADO E A DESPESA MÍNIMA A SER APLICADA (XVIII) = (XVI) - (XVII)	1.229.353,38	1.019.643,67	754.950,80
LIMITE NÃO CUMPRIDO (XIX) = (XVIII) (QUANDO VALOR FOR INFERIOR A ZERO)	0,00		
PERCENTUAL DA RECEITA DE IMPOSTOS E TRANSFERÊNCIAS CONSTITUCIONAIS E LEGAIS APLICADO EM ASPES (XVI / III)*100 (MÍNIMO DE 15% CONFORME LC Nº 141/2012 OU % DA LEI ORGÂNICA MUNICIPAL)	27,39	25,28	

CONTROLE DO VALOR REFERENTE AO PERCENTUAL MÍNIMO NÃO CUMPRIDO EM EXERCÍCIOS ANTERIORES PARA FINS DE APLICAÇÃO DOS RECURSOS VINCULADOS CONFORME ARTIGOS 25 E 26 DA LC 141/2012	LIMITE NÃO CUMPRIDO				Saldo Final (Não Aplicado) (l) = (h - (i + j))
	Saldo Inicial (no exercício atual) (h)	Empenhadas (i)	Liquidadas (j)	Pagas (k)	
Diferença De Limite Não Cumprido Em 2023					0,00
Diferença De Limite Não Cumprido Em 2022					
Diferença De Limite Não Cumprido Em Exercícios Anteriores					
TOTAL DA DIFERENÇA DE LIMITE NÃO CUMPRIDO EM EXERCÍCIOS ANTERIORES (XX)					0,00

EXECUÇÃO DE RESTOS A PAGAR

EXERCÍCIO DO EMPENHO	Valor Mínimo para aplicação em ASPES (m)	Valor aplicado em ASPES no exercício (n)	Valor aplicado além do limite mínimo (o) = (n - m), se < 0, então (o) = 0	Total inscrito em RP no exercício (p)	RPNP Inscrito indevidamente no Exercício sem Disponibilidade e Financeira (q) = (XIVd)	Valor Inscrito em RP considerado no Limite (r) = (p - (o + q)) se < 0, então (r) = 0	Total de RP pagos (s)	Total de RP a pagar (t)	Total de RP cancelados ou prescritos (u)	Diferença entre valor aplicado e o total de RP cancelados (v) = (o + q) - u
Empenhos de 2024	1.487.730,41	2.906.597,40	1.418.866,99	474.402,58	0,00	0,00	0,00	0,00	0,00	1.418.866,99
Empenhos de 2023	0,00	0,00	0,00	0,00	0,00	0,00	52.173,95	0,00	2.781,18	-2.781,18
Empenhos de 2022	0,00	0,00	0,00	0,00	0,00	0,00	21.036,27	0,00	2.529,70	-2.529,70
Empenhos de 2021	0,00	0,00	0,00	0,00	0,00	0,00	73.412,85	0,00	533,55	-533,55
Empenhos de 2020 e anteriores	0,00	0,00	0,00	0,00	0,00	0,00	335.425,26	0,00	4.711,88	-4.711,88

TOTAL DOS RESTOS A PAGAR CANCELADOS OU PRESCRITOS ATÉ O FINAL DO EXERCÍCIO ATUAL QUE AFETARAM O CUMPRIMENTO DO LIMITE (XXI)

TOTAL DOS RESTOS A PAGAR CANCELADOS OU PRESCRITOS ATÉ O FINAL DO EXERCÍCIO ANTERIOR QUE AFETARAM O CUMPRIMENTO DO LIMITE (XXII)

TOTAL DOS RESTOS A PAGAR CANCELADOS OU PRESCRITOS NO EXERCÍCIO ATUAL QUE AFETARAM O CUMPRIMENTO DO LIMITE (XXIII) = (XXI - XXII)



MUNICÍPIO DE IBEMA
PODER EXECUTIVO
ESTADO DO PARANÁ
RELATÓRIO RESUMIDO DA EXECUÇÃO ORÇAMENTÁRIA
DEMONSTRATIVO DAS RECEITAS E DESPESAS COM AÇÕES E SERVIÇOS
PÚBLICOS DE SAÚDE
ORÇAMENTO FISCAL E DA SEGURIDADE SOCIAL
JANEIRO A ABRIL 2.024/BIMESTRE MARÇO-ABRIL

Continuação

RREO – ANEXO XII (LC 141/2012, art. 35) R\$ 1,00

CONTROLE DOS RESTOS A PAGAR CANCELADOS OU PRESCRITOS PARA FINS DE APLICAÇÃO DA DISPONIBILIDADE DE CAIXA CONFORME ARTIGO 24, § 1º e 2º DA LC 141/2012	RESTOS A PAGAR CANCELADOS OU PRESCRITOS				
	Saldo Inicial (w)	Despesas custeadas no exercício de referência			Saldo Final (não aplicado)I (aa) = (w - (x ou y))
		Empenhadas (x)	Liquidadas (y)	Pagas (z)	
Restos a pagar cancelados ou prescritos em 2023 a serem compensados (XXIV)	-	0,00	0,00	0,00	-
Restos a pagar cancelados ou prescritos em 2022 a serem compensados (XXV)	-	0,00	0,00	0,00	-
Restos a pagar cancelados ou prescritos em exercícios anteriores a serem compensados (XXVI)	-	4.711,88	4.711,88	4.711,88	-
TOTAL DE RESTOS A PAGAR CANCELADOS OU PRESCRITOS A COMPENSAR (XXVII)	-	4.711,88	4.711,88	4.711,88	-

RECEITAS ADICIONAIS PARA O FINANCIAMENTO DA SAÚDE NÃO COMPUTADAS NO CÁLCULO DO MÍNIMO	PREVISÃO INICIAL	PREVISÃO ATUALIZADA (a)	RECEITAS REALIZADAS	
			até o Bimestre (b)	% (b/a)*100
RECEITAS DE TRANSFERÊNCIAS PARA A SAÚDE (XXVIII)	1.674.900,00	1.674.900,00	672.080,84	40,13
Proveniente da União	1.185.000,00	1.185.000,00	374.926,37	31,64
Proveniente dos Estados	269.900,00	269.900,00	271.385,08	100,55
Proveniente de Outros Municípios	220.000,00	220.000,00	25.769,39	11,71
RECEITA DE OPERAÇÕES DE CRÉDITO INTERNAS E EXTERNAS VINCULADAS A SAÚDE (XXIX)	0,00	0,00	0,00	0,00
OUTRAS RECEITAS (XXX)	205.400,00	218.100,00	95.335,93	43,71
TOTAL DE RECEITAS ADICIONAIS PARA FINANCIAMENTO DA SAÚDE (XXXI) = (XXVIII + XXIX + XXX)	1.880.300,00	1.893.000,00	767.416,77	40,54

DESPESAS COM SAÚDE POR SUBFUNÇÕES E CATEGORIA ECONÔMICA NÃO COMPUTADAS NO CÁLCULO DO MÍNIMO	DOTAÇÃO INICIAL	DOTAÇÃO ATUALIZADA (c)	DESPESAS EMPENHADAS		DESPESAS LIQUIDADAS		DESPESAS PAGAS	
			Até o Bimestre (d)	% (d/c) *100	Até o Bimestre (e)	% (e/c) *100	Até o Bimestre (f)	% (f/c) *100
ATENÇÃO BÁSICA (XXXII)	1.855.000,00	3.023.736,49	425.599,99	14,08	408.085,70	13,50	366.165,00	12,11
Despesas Correntes	1.685.000,00	2.132.180,10	425.599,99	19,96	408.085,70	19,14	366.165,00	17,17
Despesas de Capital	170.000,00	891.556,39	0,00	0,00	0,00	0,00	0,00	0,00
ASSISTÊNCIA HOSPITALAR E AMBULATORIAL (XXXIII)	200.000,00	386.900,46	1.949,54	0,50	304,54	0,08	304,54	0,08
Despesas Correntes	200.000,00	343.290,64	1.949,54	0,57	304,54	0,09	304,54	0,09
Despesas de Capital	0,00	43.609,82	0,00	0,00	0,00	0,00	0,00	0,00
SUPORTE PROFILÁTICO E TERAPÊUTICO (XXXIV)	0,00	0,00	0,00	0,00	0,00	0,00	0,00	0,00
Despesas Correntes	0,00	0,00	0,00	0,00	0,00	0,00	0,00	0,00
Despesas de Capital	0,00	0,00	0,00	0,00	0,00	0,00	0,00	0,00
VIGILÂNCIA SANITÁRIA (XXXV)	12.000,00	284.081,31	6.706,84	2,36	6.706,84	2,36	6.706,84	2,36
Despesas Correntes	12.000,00	204.780,06	6.706,84	3,28	6.706,84	3,28	6.706,84	3,28
Despesas de Capital	0,00	79.301,25	0,00	0,00	0,00	0,00	0,00	0,00
VIGILÂNCIA EPIDEMIOLÓGICA (XXXVI)	113.000,00	142.335,19	55.521,48	39,01	55.521,48	39,01	55.521,48	39,01
Despesas Correntes	113.000,00	140.814,36	55.521,48	39,43	55.521,48	39,43	55.521,48	39,43
Despesas de Capital	0,00	1.520,83	0,00	0,00	0,00	0,00	0,00	0,00
ALIMENTAÇÃO E NUTRIÇÃO (XXXVII)	0,00	0,00	0,00	0,00	0,00	0,00	0,00	0,00
Despesas Correntes	0,00	0,00	0,00	0,00	0,00	0,00	0,00	0,00
Despesas de Capital	0,00	0,00	0,00	0,00	0,00	0,00	0,00	0,00
OUTRAS SUBFUNÇÕES (XXXVIII)	0,00	0,00	0,00	0,00	0,00	0,00	0,00	0,00
Despesas Correntes	0,00	0,00	0,00	0,00	0,00	0,00	0,00	0,00
Despesas de Capital	0,00	0,00	0,00	0,00	0,00	0,00	0,00	0,00
TOTAL DAS DESPESAS NÃO COMPUTADAS NO CÁLCULO DO MÍNIMO (XXXIX) = (XXXII + XXXIII + XXXIV + XXXV + XXXVI + XXXVII + XXXVIII)	2.180.000,00	3.837.053,45	489.777,85	12,76	470.618,56	12,27	428.697,86	11,17



MUNICÍPIO DE IBEMA
PODER EXECUTIVO
ESTADO DO PARANÁ
RELATÓRIO RESUMIDO DA EXECUÇÃO ORÇAMENTÁRIA
DEMONSTRATIVO DAS RECEITAS E DESPESAS COM AÇÕES E SERVIÇOS
PÚBLICOS DE SAÚDE
ORÇAMENTO FISCAL E DA SEGURIDADE SOCIAL
JANEIRO A ABRIL 2.024/BIMESTRE MARÇO-ABRIL

Continuação

RREO - ANEXO XII (LC 141/2012, art. 35)

R\$ 1,00


DESPESAS TOTAIS COM SAÚDE	DOTAÇÃO INICIAL	DOTAÇÃO ATUALIZADA (c)	DESPESAS EMPENHADAS		DESPESAS LIQUIDADAS		DESPESAS PAGAS	
			Até o Bimestre (d)	% (d/c) *100	Até o Bimestre (e)	% (e/c) *100	Até o Bimestre (f)	% (f/c) *100
ATENÇÃO BÁSICA (XL) = (IV + XXXII)	6.259.962,39	7.419.349,72	2.332.844,74	31,44	2.165.756,83	29,19	1.902.830,60	25,65
ASSISTÊNCIA HOSPITALAR E AMBULATORIAL (XLI) = (V + XXXIII)	2.916.575,22	3.103.475,68	883.857,10	28,48	871.455,07	28,08	841.233,54	27,11
SUORTE PROFILÁTICO E TERAPÊUTICO (XLII) = (VI + XXXIV)	200.000,00	200.000,00	76.813,67	38,41	27.434,61	13,72	18.320,19	9,16
VIGILÂNCIA SANITÁRIA (XLIII) = (VII + XXXV)	61.200,00	333.281,31	19.721,41	5,92	19.721,41	5,92	19.017,19	5,71
VIGILÂNCIA EPIDEMIOLÓGICA (XLIV) = (VIII + XXXVI)	296.250,00	325.585,19	83.138,33	25,54	83.138,33	25,54	79.491,16	24,41
ALIMENTAÇÃO E NUTRIÇÃO (XLV) = (XIX + XXXVII)	0,00	0,00	0,00	0,00	0,00	0,00	0,00	0,00
OUTRAS SUBFUNÇÕES (XLVI) = (X + XXXVIII)	0,00	0,00	0,00	0,00	0,00	0,00	0,00	0,00
TOTAL DAS DESPESAS COM SAÚDE (XLVII) = (XI + XXXIX)	9.733.987,61	11.381.691,90	3.396.375,25	29,84	3.167.506,25	27,83	2.860.892,68	25,14


¹Nos cinco primeiros bimestres do exercício, o acompanhamento será feito com base na despesa liquidada. No último bimestre do exercício, o valor deverá corresponder ao total da despesa empenhada.


²Até o exercício de 2018, o controle da execução dos restos a pagar considerava apenas os valores dos restos a pagar não processados. A partir do exercício de 2019, o controle da execução dos restos a pagar considera os restos a pagar processados e não processados.

FONTE: Sistema Elotech Gestão Pública, Unidade Responsável PREFEITURA MUNICIPAL DE IBEMA, emitido em 23/mai/2024 às 15h e 23m.


VIVIANE COMIRAN
PREFEITA


RODRIGO SCATOLIN
Contador CRC - Nº PR-047066/O-4


VANUZE ELIZABETH KEMMRICH
Controle Interno



PREFEITURA DO MUNICÍPIO
IBEMA

RESULTADO DO PREGÃO ELETRÔNICO Nº 05/2024
ADJUDICAÇÃO E HOMOLOGAÇÃO

Objeto: REGISTRO DE PREÇOS PARA CONTRATAÇÃO DE PESSOA JURÍDICA PARA PRESTAÇÃO DE SERVIÇOS PROFISSIONAIS DE FILMAGEM, FOTOGRAFIA, EDIÇÃO E TRANSMISSÃO AO VIVO, PARA COBERTURA DE EVENTOS, REUNIÕES, AUDIÊNCIAS PÚBLICAS, INAUGURAÇÕES E OUTRAS AÇÕES DO MUNICÍPIO,.

Em cumprimento ao disposto na Lei, torna-se público o resultado do Pregão Eletrônico nº 05/2024.

De acordo com os critérios estabelecidos na Lei e no Edital.


Fica ADJUDICADO o objeto ao vencedor conforme apuração:

Proponente Vencedora	Itens
ANGELO SLUZALA	1, 2, 3.

HOMOLOGO a presente licitação.

IBEMA, 23/05/2024

VIVIANE COMIRAN
Prefeita Municipal



PREFEITURA DO MUNICÍPIO
IBEMA

RESULTADO DO PREGÃO ELETRÔNICO Nº 06/2024
ADJUDICAÇÃO E HOMOLOGAÇÃO

Objeto: CONTRATAÇÃO DE EMPRESA PARA PRESTAÇÃO DE SERVIÇOS MÉDICOS NO HOSPITAL MUNICIPAL, PARA PLANTÃO MÉDICO DIURNO E NOTURNO, INCLUINDO FINAIS DE SEMANA (SÁBADOS E DOMINGOS) E FERIADOS, SENDO EM TODOS OS DIAS DO MÊS.

Em cumprimento ao disposto na Lei, torna-se público o resultado do Pregão Eletrônico nº 06/2024.

De acordo com os critérios estabelecidos na Lei e no Edital.

Fica ADJUDICADO o objeto ao vencedor conforme apuração:

Proponente Vencedora	Itens
MEDPLAN PLANTÕES MÉDICOS	1.

HOMOLOGO a presente licitação.

IBEMA, 23/05/2024

VIVIANE COMIRAN
Prefeita Municipal



PREFEITURA DO MUNICÍPIO

IBEMA

AVISO DE LICITAÇÃO

**PROCESSO ADMINISTRATIVO Nº 27/2024
MODALIDADE PREGÃO ELETRÔNICO Nº 11/2024
TIPO MENOR PREÇO**

O **MUNICÍPIO DE IBEMA**, Estado do Paraná, comunica aos interessados que fará realizar licitação pública, visando **REGISTRO DE PREÇOS PARA FUTURA E EVENTUAL AQUISIÇÃO DE OXIGÊNIO MEDICINAL E REGULADORES DE OXIGÊNIO, PARA PACIENTES DO HOSPITAL MUNICIPAL FELICITA SANSON ARROSI, E PARA MUNICÍPIOS QUE FAZEM USO DOMICILIAR.**

Data: 13/06/2024 - Horário: 08:00 horas. Horário de Brasília

Limite para acolhimento das propostas: 13/06/2024 as 07:30 horas.


Local: Portal: Bolsa de Licitações do Brasil – BLL www.bll.org.br

Outras informações, poderão ser obtidas junto a Secretaria Municipal de Administração e Finanças à Av. Ney Eurson Napoli, 1426 – Centro – Ibema – Pr, no horário das 8:00 às 11:30 e das 13:30 às 17:00 horas, de segunda a sexta-feira, fone (45) 3238-1347, ou e-mail: licita@pibema.pr.gov.br

Ibema, 23 de maio de 2024.



**Viviane Comiran
Prefeita Municipal**



PREFEITURA DO MUNICÍPIO
IBEMA

CANCELAMENTO DE ITEM REGISTRADO

LICITAÇÃO Nº 43/2023 MODALIDADE – PREGÃO ELETRÔNICO

OBJETO: REGISTRA OS PREÇOS PARA FUTURA E EVENTUAL AQUISIÇÃO DE MEDICAMENTOS E MATERIAL HOSPITALAR PARA ATENDIMENTO DAS NECESSIDADES DA SECRETARIA DE SAÚDE.

Com base nos documentos anexados ao processo de licitação Pregão Eletrônico nº 43/2023, e Ata de Registro de Preços nº 173/2023, em que é detentora do direito de preferência de entrega do item 137, a empresa **ALTERMED MATERIAL MEDICO HOSPITALAR LTDA** e nas razões constantes no ofício da empresa anexo ao processo, declaro **CANCELADO** o registro do referido item com a empresa.



**VIVIANE COMIRAN
PREFEITA MUNICIPAL**

Ibema, 23 de maio de 2024.