



Município de Ibema  
Secretaria Municipal de Administração  
Av. Ney Euyrson Napoli, 1426 - CEP: 85478-000  
Gestão 2021/2024  
<http://www.pibema.pr.gov.br>



PREFEITURA DO MUNICÍPIO  
**IBEMA**

**LEI N.º 604/2024**

**SÚMULA:** Dispõe sobre alteração da Lei Municipal n.º 499/2021 - Plano Plurianual - 2022 a 2025.

**VIVIANE COMIRAN**, Prefeita do Município de Ibema, Estado do Paraná, faço saber que a Câmara Municipal de Vereadores aprovou e eu, Prefeita Municipal sanciono a seguinte Lei:

**Art. 1º.** Fica incluída no PPA - Plano Plurianual do Município, relativo ao período de 2022 a 2025, na Lei de Diretrizes Orçamentárias - LDO e na Lei Orçamentária Anual - LOA para o exercício de 2024 a ação governamental abaixo:

- 1.040 - Melhoria e Mobilidade Urbana com Ampliação do Recape Asfáltico.

**Art. 2º.** Esta Lei entra em vigor na data de sua publicação.

Gabinete da Prefeita Municipal de Ibema,  
Estado do Paraná, 28 de fevereiro de 2024.

**VIVIANE COMIRAN**  
Prefeita



# PREFEITURA DO MUNICÍPIO IBEMA

## LEI Nº 605/2024

**SÚMULA:** AUTORIZA A ABERTURA DE CRÉDITO ADICIONAL ESPECIAL E SUPLEMENTAR NO ORÇAMENTO VIGENTE.

**VIVIANE COMIRAN**, Prefeita do Município de Ibema, Estado do Paraná, faço saber que a Câmara Municipal de Vereadores aprovou e eu, Prefeita Municipal sanciono a seguinte Lei:

**Art. 1º** - Fica autorizada a abertura no Orçamento vigente, de um Crédito Adicional Especial no valor de R\$ 2.050.868,12 (dois milhões cinquenta mil oitocentos e sessenta e oito reais e doze centavos), que ficará com as seguintes classificações:

**06. - Secretaria de Viação, Obras e Urbanismo**

**06.002 - Divisão de Serviços Urbanos**

**15.451.0007.1.040 - Melhoria da Mobilidade Urbana com Ampliação do Recape Asfáltico**

4.4.90.51.00/1000 - Obras e Instalações .....	R\$	867.591,87
4.4.90.51.00/3501 - Obras e Instalações .....	R\$	68.078,31
4.4.90.51.00/31015 - Obras e Instalações .....	R\$	240.105,10
4.4.90.51.00/31016 - Obras e Instalações .....	R\$	572.056,03
4.4.90.51.00/31060 - Obras e Instalações .....	R\$	39.750,21
4.4.90.51.00/31073 - Obras e Instalações .....	R\$	263.286,60

**T o t a l.....R\$ 2.050.868,12**

**Art. 2º** - Fica autorizada a abertura no Orçamento vigente, de um Crédito Adicional Suplementar no valor de R\$ 867.591,87 (oitocentos e sessenta e sete mil quinhentos e noventa e um reais e oitenta e sete centavos), que ficará com as seguintes classificações:

**04. - Secretaria de Administração e Finanças**

**04.001 - Divisão de Administração e Finanças**

**04.122.0002.2.006 - Gestão Administrativa e Financeira**

3.1.90.11.00/3000 - Vencim. e Vantagens Fixas - Pessoal Civil .....	R\$	800.000,00
3.1.90.13.00/3000 - Obrigações Patronais.....	R\$	67.591,87

**T o t a l.....R\$ 867.591,87**

**Art. 3º.** Para cobertura dos créditos autorizados nos artigos anteriores, são indicados como recursos na forma do disposto no Artigo 43, § 1º, Incisos: I - o superávit financeiro apurado em balanço patrimonial do exercício anterior; e III - os resultantes de anulação parcial ou total de dotações orçamentárias

Ⓟ



PREFEITURA DO MUNICÍPIO  
**IBEMA**

ou de créditos adicionais, autorizados em lei; da Lei Federal n.º 4.320, de 17 de março de 1964, conforme discriminação abaixo:

**Inciso I - Superávit Financeiro**

<b>Fonte</b>	<b>Descrição</b>	<b>Valor R\$</b>
3000	Recursos Ordinários (Livres) - Exercícios Anteriores	867.591,87
3501	Receitas de Alienações de Ativos - Exercícios Anteriores	68.078,31
31015	Cessão Onerosa - Pré-Sal - Lei nº 13.885/2019 - Exercícios Anteriores	240.105,10
31016	Emendas Individuais Impositivas - Transferência Especial - Exercícios Anteriores	572.056,03
31060	Recursos não vinculados da compensação de impostos - Recursos Livres - Exercícios Anteriores	39.750,21
31073	Demais Transferências Obrigatórias não Decorrentes de Repartições - Exercícios Anteriores	263.286,60
	<b>Total do Superávit Financeiro</b>	<b>2.050.868,12</b>

**Inciso III - Anulação de Dotações Orçamentárias**

**04. - Secretaria de Administração e Finanças**

**04.001 - Divisão de Administração e Finanças**

**04.122.0002.2.006 - Gestão Administrativa e Financeira**

3.1.90.11.00/1000 (028) - Vencim. e Vantagens Fixas - Pessoal Civil	R\$	800.000,00
3.1.90.13.00/1000 (029) - Obrigações Patronais	R\$	67.591,87

**Total de Anulações de Dotações Orçamentárias ..... R\$ 867.591,87**

**T o t a l..... R\$ 2.918.459,99**

**Art. 4º** - Esta Lei entrará em vigor na data de sua publicação.

Gabinete da Prefeita Municipal de Ibema, Estado do Paraná, 28 de fevereiro de 2024.

  
**VIVIANE COMIRAN**  
Prefeita



# PREFEITURA DO MUNICÍPIO IBEMA

## DECRETO Nº 2.229/2024

**SÚMULA:** ABRE CRÉDITO ADICIONAL ESPECIAL E SUPLEMENTAR NO ORÇAMENTO VIGENTE.

**VIVIANE COMIRAN**, Prefeita do Município de Ibema, Estado do Paraná, usando de suas atribuições que lhe são conferidas, com base na Lei Federal nº 4.320/64, e na Lei Municipal nº 605/2024, de 28/02/2024:

### DECRETA

**Art. 1º** - Fica aberto no Orçamento vigente um Crédito Adicional Especial no valor de R\$ 2.050.868,12 (dois milhões cinquenta mil oitocentos e sessenta e oito reais e doze centavos), que ficará com as seguintes classificações:

#### **06. - Secretaria de Viação, Obras e Urbanismo**

##### **06.002 - Divisão de Serviços Urbanos**

##### **15.451.0007.1.040 - Melhoria da Mobilidade Urbana com Ampliação do Recape Asfáltico**

4.4.90.51.00/1000 - Obras e Instalações .....	R\$	867.591,87
4.4.90.51.00/3501 - Obras e Instalações .....	R\$	68.078,31
4.4.90.51.00/31015 - Obras e Instalações .....	R\$	240.105,10
4.4.90.51.00/31016 - Obras e Instalações .....	R\$	572.056,03
4.4.90.51.00/31060 - Obras e Instalações .....	R\$	39.750,21
4.4.90.51.00/31073 - Obras e Instalações .....	R\$	263.286,60

**T o t a l.....R\$ 2.050.868,12**

**Art. 2º** - Fica aberto Orçamento vigente um Crédito Adicional Suplementar no valor de R\$ 867.591,87 (oitocentos e sessenta e sete mil quinhentos e noventa e um reais e oitenta e sete centavos), que ficará com as seguintes classificações:

#### **04. - Secretaria de Administração e Finanças**

##### **04.001 - Divisão de Administração e Finanças**

##### **04.122.0002.2.006 - Gestão Administrativa e Financeira**

3.1.90.11.00/3000 - Vencim. e Vantagens Fixas - Pessoal Civil .....	R\$	800.000,00
3.1.90.13.00/3000 - Obrigações Patronais.....	R\$	67.591,87

**T o t a l.....R\$ 867.591,87**

**Art. 3º.** Para cobertura dos créditos abertos nos artigos anteriores, são indicados como recursos na forma do disposto no Artigo 43, § 1º, Incisos: I - o superávit financeiro apurado em balanço patrimonial do exercício anterior; e III - os resultantes de anulação parcial ou total de dotações orçamentárias





PREFEITURA DO MUNICÍPIO  
**IBEMA**

ou de créditos adicionais, autorizados em lei; da Lei Federal n.º 4.320, de 17 de março de 1964, conforme discriminação abaixo:

**Inciso I – Superávit Financeiro**

Fonte	Descrição	Valor R\$
3000	Recursos Ordinários (Livres) - Exercícios Anteriores	867.591,87
3501	Receitas de Alienações de Ativos - Exercícios Anteriores	68.078,31
31015	Cessão Onerosa - Pré-Sal - Lei nº 13.885/2019 - Exercícios Anteriores	240.105,10
31016	Emendas Individuais Impositivas - Transferência Especial - Exercícios Anteriores	572.056,03
31060	Recursos não vinculados da compensação de impostos - Recursos Livres - Exercícios Anteriores	39.750,21
31073	Demais Transferências Obrigatórias não Decorrentes de Repartições - Exercícios Anteriores	263.286,60
	<b>Total do Superávit Financeiro</b>	<b>2.050.868,12</b>

**Inciso III – Anulação de Dotações Orçamentárias**

**04. – Secretaria de Administração e Finanças**

**04.001 – Divisão de Administração e Finanças**

**04.122.0002.2.006 – Gestão Administrativa e Financeira**

3.1.90.11.00/1000 (028) – Vencim. e Vantagens Fixas - Pessoal Civil R\$ 800.000,00

3.1.90.13.00/1000 (029) – Obrigações Patronais ..... R\$ 67.591,87

**Total de Anulações de Dotações Orçamentárias ..... R\$ 867.591,87**

**T o t a l..... R\$ 2.918.459,99**

**Parágrafo Único** – Ficam alterados o Cronograma Mensal de Desembolso e o Cronograma Bimestral de Desembolso do Decreto nº 2.194/2024 de 29/01/2024, para compatibilizá-los com as alterações dos Art. 1º e 2º deste Decreto.

**Art. 4º** - Este Decreto entrará em vigor na data de sua publicação.

Gabinete da Prefeita Municipal de Ibema, Estado do Paraná, 28 de fevereiro de 2024.

  
**VIVIANE COMIRAN**  
Prefeita



PREFEITURA DO MUNICÍPIO  
**IBEMA**

**DECRETO Nº 2230/2024**

**SÚMULA:** Exonera servidor nomeado em Cargo de Provimento em Comissão e dá outras providências.

**Viviane Comiran**, Prefeita do Município de Ibema, Estado do Paraná, no uso de suas atribuições legais,

**DECRETA:**

**Art.1º.** Fica exonerado a pedido, o Sr. **MARCELO LOPES DA ROCHA**, portador da Cédula de Identidade **RG nº 13.880.942-0 SSP-PR**, do Cargo de Provimento em Comissão de Chefe de Divisão de Bem Estar Social.

**Art. 2º** - Este Decreto entrará em vigor na data de sua publicação, revogadas as disposições contrárias.

Gabinete da Prefeita do Município de Ibema, 29 de fevereiro de 2024.

**Viviane Comiran**  
Prefeita



PREFEITURA DO MUNICÍPIO  
**IBEMA**

**DECRETO Nº 2231/2024**

**SÚMULA:** Exonera servidor nomeado em Cargo de Provimento em Comissão e dá outras providências.

**Viviane Comiran**, Prefeita do Município de Ibema, Estado do Paraná, no uso de suas atribuições legais,

**DECRETA:**

**Art.1º.** Fica exonerado a pedido, o Sr. **VANDERSON DE MORAIS**, portador da Cédula de Identidade **RG nº 9.389.573-8 SSP-PR**, do Cargo de Provimento em Comissão de Chefe de Divisão de Compras.

**Art. 2º** - Este Decreto entrará em vigor na data de sua publicação, revogadas as disposições contrárias.

Gabinete da Prefeita do Município de Ibema, 29 de fevereiro de 2024.

**Viviane Comiran**  
Prefeita



PREFEITURA DO MUNICÍPIO  
**IBEMA**

**DECRETO Nº 2232/2024**

**SÚMULA:** Concede Licença Sem Vencimentos a Servidor Público Municipal e dá providências.

**Viviane Comiran**, Prefeita do Município de Ibema, Estado do Paraná, no uso de suas atribuições legais,

**DECRETA:**

**Art. 1º** - Fica concedida licença sem vencimentos pelo período de 02 (dois) anos para tratar de interesses particulares à servidora **ELIZIA APARECIDA DOS PASSOS DE LIMA**, matrícula 5983/01, portadora da Cédula de Identidade **RG nº 9.000.720-3 SP-Pr**, ocupante do cargo de provimento efetivo de Auxiliar de Serviços Gerais, de conformidade com o artigo nº 76 da Lei Municipal nº 025/2005 de 05/09/2005.

**Art. 2º** - Este decreto entrará em vigor na data de sua publicação, revogadas as disposições em contrário.

Gabinete da Prefeita do Município de Ibema, 29 de fevereiro de 2024.

**Viviane Comiran**  
Prefeita





# PREFEITURA DO MUNICÍPIO IBEMA

## EDITAL DE CHAMAMENTO PÚBLICO PARA COTAÇÃO PRÉVIA DE ORÇAMENTOS Nº 01/2024

O MUNICÍPIO DE IBEMA, inscrito no CNPJ nº 80.881.931/0001-85, com sede à Avenida NEI EURISON NAPOLI, nº. 1466, cidade de IBEMA/PR, neste ato representado por seu SECRETÁRIO MUNICIPAL DE VIAÇÃO, OBRAS E URBANISMO, senhor SAULO ANTONIO FILIPPINI, declara aberto o Edital de Chamamento Público para Cotação Prévia de Orçamentos de Bens e Serviços destinados à FUTURA E EVENTUAL AQUISIÇÃO DE MATERIAIS DE CONSTRUÇÃO PARA USO NA MANUTENÇÃO EM BEM IMÓVEIS DO MUNICÍPIO, conforme especificações detalhadas no presente Edital.

### 1. Condições gerais

1.1. A busca de orçamentos não obriga o Município à contratação/aquisição dos itens constantes no presente Chamamento, nem garante a participação das empresas no processo licitatório;

a) No caso de o Presente Chamamento der origem a um processo de dispensa de licitação, aí então será garantido o direito de participação daquelas empresas que enviaram orçamentos dentro do prazo estipulado no item 3, e que estiverem aptas a contratar com a Administração Pública.

1.2. As quantidades poderão sofrer pequenas alterações, para mais ou para menos, no caso de posterior identificação de necessidade.

1.3. No caso de a empresa interessada identificar a necessidade de alteração na descrição do item para melhor adequação ao que é praticado no mercado, poderá informar à Administração Municipal para que, entendendo justo e necessário, faça as devidas adequações.

2. **Recebimento dos orçamentos:** O prazo mínimo para recebimento dos orçamentos será de 2 (dois) dias úteis a contar da publicação deste Edital de Chamamento.

2.1 – Encerramento do prazo: O prazo de recebimento será encerado assim que obtida a quantidade mínima de cotações para compor os preços de cada item relacionado para cumprimento da legislação.

2.2 - Os orçamentos poderão ser enviados para o seguinte endereço de e-mail [orcamento@pibema.pr.gov.br](mailto:orcamento@pibema.pr.gov.br), ou serem entregues pessoalmente no espaço municipal.

### 3. Tabela de descritivos e quantidades:

MATERIAL ELÉTRICO						
Item	Produto	Tipo	Qtde	Marca	Valor Unit.	Valor Total
1	HASTE ATERRAMENTO	UNID	2			
2	BASE E FOTOCELULA PARA LÂMPADAS AUTOMÁTICA	UNID	15			
3	ISOLADOR PIMENTAO COM PARAFUSO	UNID	6			

Prefeitura Municipal de Ibema  
Av. Ney Eurison Napoli, 1426 – Centro – Ibema – PR  
Fone: (45) 3238-1347 – E-mail: [prefeitura@pibema.pr.gov.br](mailto:prefeitura@pibema.pr.gov.br)  
Edição 2024/2024



# PREFEITURA DO MUNICÍPIO IBEMA

4	BOCAL PLAFON DE 1 LÂMPADA	UNID	100			
5	MODULO DE TOMADA 20A	UNID	40			
6	MODULO DE INTERRUPTOR PARALELO	UNID	20			
7	CAIXA PARA 1 MODULO DE SOBREPOR	UNID	50			
8	CANALETA 20X10X2 M	UNID	40			
9	CANALETA 40X15X2 M	UNID	20			
10	CHUVEIRO MAXI DUCHA 127 V	UNID	15			
11	CHUVEIRO MAXI DUCHA 220 V	UNID	20			
12	CONJUNTO C/1 INTERRUPTOR+1 TOMADA 3P 20 A 2x4	UNID	30			
13	CONJUNTO C/2 INTERR.SIMPLES+1TOMADA 3P 20A .2X4	UNID	20			
14	CONJUNTO INTERRUPTOR SIMPLES 2x4	UNID	20			
15	CONJUNTO TOMADA 3P 20a 2X4	UNID	30			
16	CONJUNTO C2 TOMADAS 3P 20A 4X2	UNID	20			
17	CONJUNTO 2 INTERRUPTOR PARALELO + T20A 2X4	UNID	15			
18	CONJUNTO C/3 INTERRUPTOR PARALELO	UNID	10			
19	DISJUNTOR 1X20	UNID	10			
20	DISJUNTOR 2X15	UNID	5			
21	DISJUNTOR 2X50 AMP	UNID	5			
22	DISJUNTOR 3X50 AMP	UNID	5			
23	DISJUNTOR 3X100		3			
24	EXTENSÃO FIO ELÉTRICO DE TRÊS PINOS, 3MTS	UNID	20			
25	FIO SOLIDO 10MM	M	100			
26	FIO PARALELO 2 X 1,5mm	M	100			
27	FIO PARALELO 2.5MM	M	300			
28	FIO PARALELO 2X4.0	M	300			
29	FIO FLEXIVEL 1,5 mm	M	100			
30	FIO FLEXIVEL 2,5 mm	M	100			
31	FIO FLEXIVEL 4 mm	M	100			
32	FIO FLEXIVEL 10 mm	M	100			
33	FITA ZEBRADA	UNID	50			
34	FITA ISOLANTE 19mmX10m	UNID	50			
35	LÂMPADA LED 9 W 6000K	UNID	80			



# PREFEITURA DO MUNICÍPIO IBEMA

36	LÂMPADA LED 15 W 6000K	UNID	100			
37	LÂMPADA LED ALTA POTENCIA 20W 6000K	UNID	200			
38	LÂMPADA LED ALTA POTENCIA 30W 6000K	UNID	100			
39	LÂMPADA LED ALTA POTENCIA 50W 6000K	UNID	200			
40	POSTE 7,20 m X 75	UNID	2			
41	PACOTE PREGO MIGELÃO	UNID	100			
42	TOMADA DE SUBREPOR 20A	UNID	50			
43	INTERRUPTOR SIMPLES DE SOBREPOR	UNID	30			
44	PLUG DE EXTENSÃO MACHO 3P 20A	UNID	30			
45	PLUG DE EXTENSÃO MACHO 3P 10A	UNID	20			
46	PLUG DE EXTENSÃO FEMEA 3P 20A		30			
47	PLUG DE EXTENSÃO FEMEA 3P 10A	UNID	20			
48	CONECTOR SPLITBOLT 16MM	UNID	30			
49	CONECTOR SPLITBOLT 35MM	UNID	20			
50	CONECTOR SPLITBOLT 50MM	UNID	10			

MATERIAL DE PINTURA						
Item	Produto	Tipo	Qtde	Marca	Valor Unit.	Valor Total
51	BANDEJA DE PINTURA 15cm	UNID	10			
52	BANDEJA DE PINTURA 23cm	UNID	10			
53	CABO EXTENSOR PARA ROLO DE PINTURA 3M	UNID	10			
54	CABO EXTENSOR PARA ROLO DE PINTURA 5 M	UNID	10			
55	FITA CREPE 48X50	UNID	50			
56	FITA CREPE DE 19MM	UNID	30			
57	FUNDO BRANCO FOSCO 3,6 LITROS	GALÃO	40			
58	MASSA ACRILICA (USO EXTERNO) BARRICA C/ 25 KG	UNID	15			
59	MASSA CORRIDA ACRILICA 18 LITROS	LATA	15			
60	MASSA CORRIDA ACRILICA 3,6 LITROS	GALÃO	6			



PREFEITURA DO MUNICÍPIO  
**IBEMA**

61	MASSA CORRIDA PVA (USO INTERNO) BARRICA C/ 25 KG	UNID	10			
62	PINCEL PARA PINTURA N. 3/4"	UNID	15			
63	PINCEL PARA PINTURA N. 2" 1/2	UNID	15			
64	PINCEL PARA PINTURA N. 3"	UNID	15			
65	RAZ SOLVENTE 1L	UNID	50			
66	RAZ SOLVENTE 5 LITROS	UNID	20			
67	ROLO ANTIGOTA 15 CM	UNID	15			
68	ROLO ANTIGOTA 23 CM	UNID	15			
69	ROLO DE ESPUMA 18CM C/SUORTE , ANTI GOTA	UNID	10			
70	ROLO DE LÃ 15CM C/ SUPORTE P/ PINTURA	UNID	10			
71	ROLO ESPUMA 9 CM	UNID	15			
72	SELADOR P/ PINTURA ACRÍLICA 3,6 LITROS	GALÃO	10			
73	TINER, 900 ML	UNID	25			
74	TINTA A ÓLEO 3,6 LITROS (1ª LINHA) VERDE ESCURO	GALÃO	40			
75	TINTA A ÓLEO 18 LITROS (1ª LINHA) VERDE ESCURO	LATA	40			
76	TINTA A ÓLEO 3,6 LITROS (1ª LINHA) VERDE CLARO	GALÃO	40			
77	TINTA A ÓLEO 18 LITROS (1ª LINHA) VERDE CLARO	LATA	40			
78	TINTA A ÓLEO 3,6 LITROS (1ª LINHA) VERDE MÉDIO	GALÃO	40			
79	TINTA A ÓLEO 18 LITROS (1ª LINHA) VERDE MEDIO	LATA	40			
80	TINTA A ÓLEO 18 LITROS (1ª LINHA) BRANCA	LATA	20			
81	TINTA A ÓLEO 3,6 LITROS (1ª LINHA) BRANCA	GALÃO	20			
82	TINTA A ÓLEO 18 LITROS (1ª LINHA) PRETA	LATA	5			
83	TINTA A ÓLEO 3,6 LITROS (1ª LINHA) PRETA	GALÃO	20			
84	TINTA ESMALTE SINTÉTICO 3,6L VERDE CLARO	GALÃO	40			
85	TINTA ESMALTE SINTÉTICO 18L VERDE CLARO	LATA	20			
86	TINTA ESMALTE SINTÉTICO 18L VERDE ESCURO	LATA	20			



# PREFEITURA DO MUNICÍPIO IBEMA

87	TINTA ESMALTE SINTÉTICO 3,6L VERDE ESCURO	GALÃO	40			
88	TINTA ESMALTE SINTÉTICO 18L VERDE MÉDIO	LATA	20			
89	TINTA ESMALTE SINTÉTICO 3,6L VERDE MÉDIO	GALÃO	40			
90	TINTA ESMALTE SINTÉTICO 3,6L BRANCO	GALÃO	30			
91	TINTA ESMALTE SINTÉTICO 18L BRANCO	LATA	20			
92	TINTA ESMALTE SINTÉTICO 3,6L PRETO	GALÃO	20			
93	TINTA ESMALTE SINTÉTICO 18L PRETO	LATA	5			
94	TINTA ESMALTE SINTÉTICO 3,6L VERMELHO	GALÃO	30			
95	TINTA ESMALTE SINTÉTICO 18L VERMELHO	LATA	5			
96	TINTA ACRILICA SEMI BRILHO PREMIUM 18 LITROS (1ª LINHA)VERDE ESCURO	LATA	60			
97	TINTA ACRILICA SEMI BRILHO PREMIUM 3,6 LITROS (1ª LINHA)VERDE ESCURO	GALÃO	60			
98	TINTA ACRILICA SEMI BRILHO PREMIUM 18 LITROS (1ª LINHA)VERDE CLARO	LATA	70			
99	TINTA ACRILICA SEMI BRILHO PREMIUM 3,6 LITROS (1ª LINHA)VERDE CLARA	GALÃO	70			
100	TINTA ACRILICA SEMI BRILHO PREMIUM 18 LITROS (1ª LINHA)VERDE MÉDIO	LATA	80			
101	TINTA ACRILICA SEMI BRILHO PREMIUM 3,6 LITROS (1ª LINHA)VERDE MÉDIO	GALÃO	80			
102	TINTA ACRILICA SEMI BRILHO PREMIUM 18 LITROS (1ª LINHA) BRANCA	LATA	20			
103	TINTA ACRILICA SEMI BRILHO PREMIUM 3,6 LITROS (1ª LINHA) BRANCA	GALÃO	40			
104	TINTA ACRILICA SEMI BRILHO PREMIUM 18 LITROS (1ª LINHA) PRETO	LATA	10			



# PREFEITURA DO MUNICÍPIO IBEMA

127	ARGAMASSA COLORIDA P/ REJUNTE 1 KG	SACO	100			
128	ASSENTO SANITÁRIO BRANCO ALM.	UNID	30			
129	BACIA SANITÁRIA BRANCA	UNID	10			
130	BATENTE DE PORTA	UNID	15			
131	BORRACHA VEDAÇÃO SAÍDA DE VASO	UNID	20			
132	BOTA DE BORRACHA - EPI - COR PRETA	PAR	10			
133	BOTA DE BORRACHA - EPI COR BRANCA	PAR	10			
134	BOTINA - EPI	PAR	10			
135	BROCA DE FERRO 10 MM	UNID	10			
136	BROCA DE VIDEA BITOLA 3.0mm	UNID	10			
137	BROCA DE VIDEA BITOLA 5.0mm	UNID	10			
138	BROCA DE VIDEA BITOLA 6.0mm	UNID	10			
139	BROCA DE VIDEA BITOLA 8.0mm	UNID	10			
140	BROCA FERRO 8 MM	UNID	5			
141	BROCA PARA FERRO 6 MM	UNID	10			
142	BROXA 15 x 5,6 mm	UNID	10			
143	BUCHA DE REDUÇÃO LONGA PVC ESGOTO 50X40MM	UNID	15			
144	BUCHA PLÁSTICA FIXAÇÃO 10 MM	UNID	100			
145	BUCHA PLÁSTICA FIXAÇÃO 12 MM	UNID	100			
146	BUCHA PLÁSTICA FIXAÇÃO 5 MM	UNID	50			
147	BUCHA PLÁSTICA FIXAÇÃO 6 MM	UNID	500			
148	BUCHA PLÁSTICA FIXAÇÃO 8 MM	UNID	200			
149	BUCHA PVC REDONDA SOLD. CURTA 32x20mm	UNID	50			
150	BUCHA PVC REDONDA SOLD. CURTA 25X20mm	UNID	80			
151	CADEADO 20 MM	UNID	20			
152	CADEADO 25 mm	UNID	20			
153	CADEADO 30 MM	UNID	20			
154	CADEADO 40 MM	UNID	20			
155	CAIBRO 2"X2" X3m PÉ DIREITO ANDAIME	UNID	150			
156	CAIBRO 2"X4" X 3 m COBERTURA	UNID	100			



## PREFEITURA DO MUNICÍPIO IBEMA

157	CAIBRO 5CMx10CM - PINHO	M	200			
158	CAIBRO 5CMx10CMx3M - PINHO	UNID	100			
159	CAIBRO 5CMx5CMx3M - PINHO	UNID	50			
160	CAIXA D' AGUA DE FIBRA DE VIDRO, 1000 LTS	UNID	10			
161	CAIXA D ÁGUA DE FIBRA DE VIDRO, 500 LTS	UNID	10			
162	CAIXA DE DESCARGA COMPLETA BRANCA	UNID	30			
163	CAL HIDRATADO 20 KG	SACO	400			
164	CAL VIRGEM 20 KG	SACO	40			
165	CALFINO 20 KG	SACO	80			
166	CAP ESGOTO 100mm	UNID	10			
167	CAP ESGOTO 150mm	UNID	10			
168	CAP ESGOTO 200mm	UNID	10			
169	CAP ESGOTO 40mm	UNID	10			
170	CAP PVC D'ÁGUA 32 mm	UNID	20			
171	CAP PVC D'ÁGUA 40mm	UNID	20			
172	CARRINHO DE MÃO C/ PNEU CÂMARA LATA	UNID	10			
173	CIMENTO SC 50 KG CP II	SACO	500			
174	COLA ADESIVA INSTANTÂNEA, 20 G	UND	30			
175	COLA ADESIVO PLÁSTICO 1756 COM PINCEL 175 G	UNID	10			
176	COLA DE ENCANAMENTO C/PINCEL, 175 G	UNID	30			
177	COLHER DE PEDREIRO 8-C RETO	UNID	5			
178	COLUNA ARMADA C/ 04 FERRO (AÇO) 3/8 6 METROS	UNID	50			
179	COLUNA ARMADA C/ 04 FERRO (AÇO) 5/16 6 METROS	UNID	50			
180	CONJUNTO (VASO + CAIXA ACOPLADA)	UNID	15			
181	CORDA NYLON Nº 3	M	50			
182	CORDA NYLON Nº 4	M	50			
183	CORDA NYLON Nº 5	M	50			
184	CORDA TRANÇADA Nº 10	M	50			
185	CORDA TRANÇADA Nº 8	M	50			
186	CUMEEIRA FIBROCIMENTO UNIV 6MM ABA 30CM	UNID	50			
187	CURVA 90° CURTA DE PVC ESGOTO 40MM	UNID	30			



PREFEITURA DO MUNICÍPIO  
**IBEMA**

105	TINTA ACRILICA SEMI BRILHO PREMIUM 3,6 LITROS (1ª LINHA) PRETO	GALÃO	20			
106	TINTA ACRILICA SEMI BRILHO PREMIUM 18 LITROS (1ª LINHA) VERMELHA	LATA	5			
107	TINTA ACRILICA SEMI BRILHO PREMIUM 3,6 LITROS (1ª LINHA) VERMELHA	GALÃO	20			
108	FUNDO A ÓLEO 3,6L	GALÃO	50			
109	FUNDO A ÓLEO 18L	LATA	30			
110	TINTA SPRAY, DIVERSAS CORES, 360ML/270G	UNID	30			
111	VERNIZ 3,6 LITROS (1ª QUALIDADE)	GALÃO	10			
112	TINTA PARA PISO LATA 18 LITROS	GALÃO	200			
113	TEXTURA/BARRICA OU REFIL 25 KG	UNID	200			

**MATERIAL DE USO GERAL**

Item	Produto	Tipo	Qtde	Marca	Valor Unit.	Valor Total
114	AÇO CA-50 10,00MM (3/8), P=0,58KG/M, BR DE 12M	UNID	50			
115	AÇO CA-50 6,30MM (1/4), P=0,25KG/M, BR DE 12M	UNID	50			
116	AÇO CA-50 8,00MM (5/16), P=0,39KG/M, BR DE 12M	UNID	50			
117	AÇO CA-60 4,20MM P=0,109KG/M, BR DE 12M	UNID	25			
118	ADAPTADOR SOLDABEL CURTO 20mmX1/2	UNID	30			
119	ADAPTADOR SOLDABEL CURTO 32mmX1 COM ROSCA	UNID	20			
120	ADESIVO PLÁSTICO 75 G	UNID	30			
121	ANEL DE VEDAÇÃO VASO SANITÁRIO	UNID	35			
122	ARAME LISO Nº 16	KG	20			
123	ARAME LISO Nº 18	KG	15			
124	ARAME RECOZIDO	KG	25			
125	ARGAMASSA COLANTE AC1, SACO DE 20KG	SACO	25			
126	ARGAMASSA COLANTE AIII, SACO DE 20KG	SACO	30			





# PREFEITURA DO MUNICÍPIO IBEMA

188	CURVA 90° LONGA DE PVC ESGOTO PRIMÁRIO 100MM	UNID	30			
189	DESEMPENADEIRA DE AÇO LISO PEQUENA	UNID	10			
190	DESEMPENADEIRA MADEIRA 18X27 DIVERSOS	UNID	10			
191	DESENGRIPANTE, 300ML/180G	UNID	30			
192	DESENTUPIDOR DE VASO	UNID	10			
193	DISCO DE SERRA CIRCULAR 7" 110MX20MM	UNID	20			
194	DISCO PARA CORTE DE AÇO 7X1/8X7/8	UNID	20			
195	DISCO PARA CORTE DE CERÂMICA	UNID	20			
196	DOBRADIÇA 3"	UNID	30			
197	DOBRADIÇA Nº 3 P/ PORTÃO EXTERNO EM AÇO	UNID	20			
198	EMENDA PARA MANGUEIRA 3/4	UNID	30			
199	ENGATE FLEXÍVEL PLÁSTICO 40cm	UNID	50			
200	ENGATE RÁPIDO PARA LAVADORA DE ALTA PRESSÃO	UNID	10			
201	ENXADA COM CABO	UNID	10			
202	ESCOVA DE AÇO	UNID	10			
203	ESPAÇADOR DE CERAMICAS 2,3,1 MM	PCT	15			
204	ESPÁTULA 8CM	UNID	10			
205	ESPUDE PARA VASO SANITÁRIO	UNID	30			
206	ESPUMA EXPANSIVA 300ML	UNID	20			
207	FECHADURA EXTERNA COL.3600/100	UNID	15			
208	FECHADURA EXTERNA INOX	UNID	15			
209	FECHADURA PORTA DE FERRO	UNID	10			
210	FECHADURA PORTA EXTERNA	UNID	25			
211	FILTRO CALFINO	UNID	10			
212	FITA VEDA ROSCA 18mmX10m	UNID	60			
213	FLANGE CAIXA DE AGUA 25MM	UNID	15			
214	FLANGE CAIXA DE AGUA 50MM	UNID	15			
215	FORMÃO DE CARPINTEIRO 1/4"	UNID	5			
216	FORRO DE PVC BRANCO/CINZA 8MM	m <sup>2</sup>	500			



PREFEITURA DO MUNICÍPIO  
**IBEMA**

217	GESSO EM QUILO	KG	10		
218	JANELA DE BANHEIRO 40x60CM	UNID	7		
219	JANELA DE FERRO 1,2x1,50M	UNID	5		
220	JANELA DE FERRO 1x1,20M	UNID	5		
221	JOELHO ESGOTO 150mm	UNID	10		
222	JOELHO ESGOTO 200mm	UNID	6		
223	JOELHO ESGOTO 50mm	UNID	10		
224	JOELHO ESGOTO 75 mm	UNID	10		
225	JOELHOS 20mm PVC 90° SOLDÁVEL	UNID	30		
226	JOELHOS 25mm PVC 90° SOLDÁVEL	UNID	30		
227	JOELHOS 25X 1/2" 90°	UNID	30		
228	JOELHOS 32mm PVC 90° SOLDÁVEL	UNID	30		
229	LÁPIS DE CARPINTEIRO	UNID	15		
230	LIMA CHATA DE ENXADA P/ AFIAR	UNID	10		
231	LIMA TRIÂNGULO P/ SERROTE	UNID	5		
232	LIXA GROSSA P/ FERRO 50	UNID	150		
233	LIXA GROSSA P/ MADEIRA 50	UNID	50		
234	LIXA MÉDIA P/ FERRO 100	UNID	100		
235	LIXA MÉDIA PARA MADEIRA 100	UNID	100		
236	LONA PLÁSTICA	M <sup>2</sup>	3000		
237	LUVA ESGOTO 100mm	UNID	20		
238	LUVA P/ ELETRODUTO DE PVC, ROSCÁVEL 32MM (1)	UNID	15		
239	LUVA SOLDÁVEL 20mm	UNID	30		
240	LUVA SOLDÁVEL 25 mm	UNID	30		
241	LUVA SOLDÁVEL 32 mm C/ ROSCA	UNID	30		
242	LUVA SOLDÁVEL CORRER 20 MM	UNID	10		
243	LUVA SOLDÁVEL CORRER 25 MM	UNID	20		
244	LUVA SOLDÁVEL CORRER 40 MM	UNID	10		
245	LUVAS DE BORRACHA – EPI	PAR	50		
246	LUVAS DE COURO – VAQUETA (MACIA) EPI	PAR	20		
247	LUVAS DE RASPA – EPI	PAR	20		
248	MAÇANETA DE FECHADURA (PAR)	UNID	50		
249	MANGUEIRA CORRUGADA 3/4	M	50		



# PREFEITURA DO MUNICÍPIO IBEMA

250	MANGUEIRA DE NÍVEL CRISTAL 5/16 3MM	M	40		
251	MANGUEIRA JARDIM 30M	UNID	20		
252	MANGUEIRA PARA FOGÃO A GÁS	M	20		
253	MANGUEIRA PRETA 3/4	M	600		
254	MARTELO, COM CABO DE MADEIRA DE 25 CM	UNID	5		
255	MATAJUNTA PINUS 5CMX1CMX3M	UNID	400		
256	MEIA CANA U PVC (6 MT)	BARRA	70		
257	NÍVEL CARPINTEIRO DE ALUMÍNIO 80CM	UNID	2		
258	ÓCULOS DE PROTEÇÃO – EPI	UNID	20		
259	PARAFUSO 2.5X10	UNID	100		
260	PARAFUSO 3.5X40	UNID	100		
261	PARAFUSO 4.0 X35	UNID	100		
262	PARAFUSO 4.0X20	UNID	100		
263	PARAFUSO 4.5 X50	UNID	100		
264	PARAFUSO 4.5X40	UNID	100		
265	PARAFUSO 5.0 X40	UNID	100		
266	PARAFUSO 5.0 X80	UNID	100		
267	PARAFUSO 5.0X60	UNID	100		
268	PARAFUSO 6.0 X60	UNID	100		
269	PARAFUSO 6.0 X80	UNID	100		
270	PARAFUSO 6.0X100	UNID	100		
271	PARAFUSO P/ ETERNIT 6mm	UNID	100		
272	PARAFUSO PARA VASO SANITÁRIO	UNID	70		
273	PARAFUSO PARABOLT 10 MM	UNID	50		
274	PARAFUSO PARABOLT 12MM	UNID	50		
275	PARAFUSO PARABOLT 14 MM	UNID	50		
276	PISO CERAMICO PEI 3	M2	100		
277	PISO CERAMICO PEI 4	M2	100		
278	PISO CERAMICO PEI 5	M2	50		
279	PRUMO PEDREIRO Nº 4	UNID	3		
280	PNEU P/ CARRINHO DE MÃO	UNID	5		
281	PORTA ALMOFADADA EXTERNA 80x210CM	UNID	10		
282	PORTA INTERNA EM MADEIRA CHAP 210X070 CM	UNID	5		



PREFEITURA DO MUNICÍPIO  
**IBEMA**

283	PORTA INTERNA EM MADEIRA CHAP 210X080 CM	UNID	5		
284	PORTA INTERNA EM MADEIRA CHAPA 0.90 X 2.10	UNID	5		
285	PREGOS 13 X 15	KG	15		
286	PREGOS 15 x 21	KG	20		
287	PREGOS 16 X 24	KG	20		
288	PREGOS 17x27	KG	30		
289	PREGOS 18X30	KG	20		
290	PREGOS 19X36	KG	10		
291	PREGOS 19X39	KG	10		
292	PREGOS TELHEIRO	KG	10		
293	RALO SIFONADO 100X40	UNID	10		
294	REBITADEIRA 10"	UNID	4		
295	REBITE 4MM	UNID	300		
296	REBITE 5MM	UNID	800		
297	REDUÇÃO PVC 20 mmX1/2	UNID	30		
298	REGISTRO 3/4 ROSCÁVEL	UNID	15		
299	REGISTRO DE ESFERA METAL ½	UNID	10		
300	REGISTRO DE ESFERA 20MM	UNID	10		
301	REGISTRO DE ESFERA 25MM	UNID	10		
302	REGISTRO DE ESFERA 32MM	UNID	10		
303	REGISTRO DE ESFERA 50MM	UNID	10		
304	REGISTRO DE ESFERA METAL ¾	UNID	10		
305	REGISTRO DE ESFERA PVC ½	UNID	10		
306	REGISTRO DE ESFERA PVC ¾	UNID	10		
307	REGISTRO DE GAVETA OU CHAVETA 2"	UNID	8		
308	REGISTRO PVC BASE ½ DE PRESSÃO	UNID	10		
309	REGISTRO PVC BASE ¾ DE PRESSÃO	UNID	10		
310	RÉGUA DE ALUMÍNIO 2 M	UNID	5		
311	RIPA 1 X 2 X 3M	UNID	500		
312	SABONETEIRA DISPENSOR DE PAREDE	UNID	100		
313	SERRA P/ CORTAR FERRO	UNID	20		
314	SERROTE GRANDE	UNID	2		
315	SIFÃO SANFONADO UNIVERSAL	UNID	20		
316	SILICONE 280G	UNID	25		
317	SUORTE PARA TV LED	UNID	5		



# PREFEITURA DO MUNICÍPIO IBEMA

318	TÁBUA 1" X 6" X 3m	UNID	100		
319	TÁBUA 10cmx2,5cmX3m PARA TRAVAR	UNID	200		
320	TÁBUA 2,54CMx20,0CMx3,0M - PINHO	UNID	200		
321	TÁBUA 20cmx2,5X3m CAIXARIA	UNID	120		
322	TABUA 25 CMX2,5CMX3M	UNID	200		
323	TÁBUA 25cmx2,5cmX3m andaime	UNID	200		
324	TÁBUA APARELHADA (ESPELHO PINUS) 15CMX2CMX3M	M	50		
325	TE 20mm PVC SOLDÁVEL	UNID	25		
326	TE 25mm PVC SOLDÁVEL	UNID	25		
327	TE 32mm PVC SOLDÁVEL	UNID	25		
328	TELHA FIBROCIMENTO 050 X 244-4MM	UNID	650		
329	TELHA FIBROCIMENTO 110 X 183 - 6MM	UNID	200		
330	TELHA FIBROCIMENTO 110 X 213-6MM	UNID	200		
331	TELHA FIBROCIMENTO 110 X 244-6MM	UNID	200		
332	TIJOLO CERÂMICO 6 FUROS, 9 X 14 X 19CM	UNID	15.000		
333	TIJOLO DE BARRO MACIÇO 4,5 X 10 X 20CM	UNID	1.000		
334	TORNEIRA BÓIA CX D ÁGUA ½	UNID	20		
335	TORNEIRA BÓIA CX D ÁGUA ¾	UNID	15		
336	TORNEIRA ELÉTRICA 220V ALTA, PAREDE	UNID	15		
337	TORNEIRA ELÉTRICA 127V ALTA, PAREDE	UNID	10		
338	TORNEIRA GIRATÓRIA METAL	UNID	15		
339	TORNEIRA INOX PIA COZINHA	UNID	15		
340	TORNEIRA LAVATÓRIO METAL ½ C-30 COD: 2190	UNID	20		
341	TORNEIRA PLÁSTICA JARDIM	UNID	20		
342	TRENA 5 METROS	UNID	3		
343	TRELIÇA LEVE 3.8 H8EL	UNID	200		
344	TRELIÇA PESADA 4.2 H8P	UNID	200		
345	TUBO DE DESCARGA - P/ CX DE DESCARGA.	UNID	10		





# PREFEITURA DO MUNICÍPIO IBEMA

**7. Forma de entrega:**

A empresa deverá efetuar entrega, no endereço conforme dados em anexo na nota de autorização de despesa, e as entregas serão de forma parcelada.

O município solicitará de acordo com a sua demanda e cronograma.

**8. Prazo de Validade do Orçamento:**

60 (sessenta) dias.

**9. Disponibilização dos arquivos e seus anexos:**

O presente documento pode ser encontrado na forma editável (em arquivo no formato.doc ou .exe) solicitado pelo e-mail [orcamento@pibema.pr.gov.br](mailto:orcamento@pibema.pr.gov.br) ou pelo telefone 45/3238-1347 ou 45/999978009.

IBEMA, 29 de FEVEREIRO de 2024.

SAULO ANTONIO FILIPPINI  
SECRETÁRIO MUNICIPAL DE VIAÇÃO, OBRAS E URBANISMO.



MUNICÍPIO DE IBEMA  
ESTADO DO PARANÁ  
RELATÓRIO RESUMIDO DA EXECUÇÃO ORÇAMENTÁRIA  
BALANÇO ORÇAMENTÁRIO  
ORÇAMENTOS FISCAL E DA SEGURIDADE SOCIAL  
JANEIRO A DEZEMBRO 2.023/BIMESTRE NOVEMBRO-DEZEMBRO

RREO - ANEXO I (LRF, Art. 52, inciso I, alíneas "a" e "b" do inciso II e § 1º)

RS 1,00

RECEITAS	PREVISÃO INICIAL	PREVISÃO ATUALIZADA (a)	RECEITAS REALIZADAS				SALDO (a-c)
			no Período (b)	% (b/a)	Até o Período (c)	% (c/a)	
RECEITAS (EXCETO INTRA-ORÇAMENTÁRIAS) (I)	38.147.735,17	46.960.249,24	8.918.282,52	18,99	36.082.629,40	76,84	10.877.619,84
RECEITAS CORRENTES	32.874.880,00	36.294.140,27	6.731.701,54	18,55	32.551.500,42	89,69	3.742.639,85
IMPOSTOS, TAXAS E CONTRIBUIÇÕES DE MELHORIA	3.928.300,00	4.124.228,05	601.246,21	14,58	3.446.892,75	83,58	677.335,30
Impostos	3.364.000,00	3.511.006,80	523.599,96	14,91	2.921.054,82	83,20	589.951,98
Taxas	542.800,00	590.781,70	77.646,25	13,14	525.837,93	89,01	64.943,77
Contribuição de Melhoria	21.500,00	22.439,55	0,00	0,00	0,00	0,00	22.439,55
CONTRIBUIÇÕES	404.950,00	454.695,17	73.968,94	16,27	429.559,65	94,47	25.135,52
Contribuições Sociais	0,00	0,00	0,00	0,00	0,00	0,00	0,00
Contribuições Econômicas	0,00	0,00	0,00	0,00	0,00	0,00	0,00
Contribuições para Entidades Privadas de Serviço Social e de Formação Profissional	0,00	0,00	0,00	0,00	0,00	0,00	0,00
Contribuição para o Custeio do Serviço de Iluminação Pública	404.950,00	454.695,17	73.968,94	16,27	429.559,65	94,47	25.135,52
RECEITA PATRIMONIAL	297.800,00	406.093,88	157.194,58	38,71	1.055.629,31	259,95	-649.535,43
Exploração do Patrimônio Imobiliário do Estado	15.000,00	15.655,50	0,00	0,00	0,00	0,00	15.655,50
Valores Mobiliários	282.800,00	390.438,38	157.194,58	40,26	1.055.629,31	270,37	-665.190,93
Delegação de Serviços Públicos Mediante Concessão, Permissão, Autorização ou Licença	0,00	0,00	0,00	0,00	0,00	0,00	0,00
Exploração de Recursos Naturais	0,00	0,00	0,00	0,00	0,00	0,00	0,00
Exploração do Patrimônio Intangível	0,00	0,00	0,00	0,00	0,00	0,00	0,00
Cessão de Direitos	0,00	0,00	0,00	0,00	0,00	0,00	0,00
Demais Receitas Patrimoniais	0,00	0,00	0,00	0,00	0,00	0,00	0,00
RECEITA AGROPECUÁRIA	0,00	0,00	0,00	0,00	0,00	0,00	0,00
RECEITA INDUSTRIAL	0,00	0,00	0,00	0,00	0,00	0,00	0,00
RECEITA DE SERVIÇOS	219.900,00	229.509,63	47.807,67	20,83	119.046,14	51,87	110.463,49
Serviços Administrativos e Comerciais Gerais	20.000,00	20.874,00	0,00	0,00	0,00	0,00	20.874,00
Serviços e Atividades Referentes à Navegação e ao Transporte	0,00	0,00	0,00	0,00	0,00	0,00	0,00
Serviços e Atividades referentes à Saúde	199.900,00	208.635,63	47.807,67	22,91	119.046,14	57,06	89.589,49
Serviços e Atividades Financeiras	0,00	0,00	0,00	0,00	0,00	0,00	0,00
Outros Serviços	0,00	0,00	0,00	0,00	0,00	0,00	0,00
TRANSFERÊNCIAS CORRENTES	28.008.930,00	31.063.958,04	5.848.067,66	18,83	27.457.052,48	88,39	3.606.905,56
Transferências da União e de suas Entidades	18.208.280,00	19.615.999,06	3.782.445,99	19,28	16.835.846,22	85,83	2.780.152,84
Transferências dos Estados e do Distrito Federal e de suas Entidades	4.955.650,00	6.391.232,48	1.169.036,04	18,29	6.010.533,09	94,04	380.699,39
Transferências dos Municípios e de suas Entidades	165.000,00	172.210,50	30.200,70	17,54	163.318,61	94,84	8.891,89
Transferências de Instituições Privadas	0,00	0,00	0,00	0,00	0,00	0,00	0,00
Transferências de Outras Instituições Públicas	4.680.000,00	4.884.516,00	866.384,93	17,74	4.447.354,56	91,05	437.161,44
Transferências do Exterior	0,00	0,00	0,00	0,00	0,00	0,00	0,00
Demais Transferências Correntes	0,00	0,00	0,00	0,00	0,00	0,00	0,00
OUTRAS RECEITAS CORRENTES	15.000,00	15.655,50	3.416,48	21,82	43.320,09	276,71	-27.664,59
Multas Administrativas, Contratuais e Judiciais	0,00	0,00	0,00	0,00	209,08	0,00	-209,08
Indenizações, Restituições e Ressarcimentos	0,00	0,00	0,00	0,00	15.139,82	0,00	-15.139,82
Bens, Direitos e Valores Incorporados ao Patrimônio Público	0,00	0,00	0,00	0,00	0,00	0,00	0,00
Multas e Juros de Mora das Receitas de Capital	0,00	0,00	100,47	0,00	100,47	0,00	-100,47
Demais Receitas Correntes	15.000,00	15.655,50	3.316,01	21,18	27.870,72	178,03	-12.215,22
RECEITAS DE CAPITAL	5.272.855,17	10.666.108,97	2.186.580,98	20,50	3.531.128,98	33,11	7.134.979,99
OPERAÇÕES DE CRÉDITO	0,00	0,00	0,00	0,00	0,00	0,00	0,00
Operações de Crédito - Mercado Interno	0,00	0,00	0,00	0,00	0,00	0,00	0,00
Operações de Crédito - Mercado Externo	0,00	0,00	0,00	0,00	0,00	0,00	0,00
ALIENAÇÃO DE BENS	29.800,00	31.102,26	179.550,00	577,29	179.550,00	577,29	-148.447,74
Alienação de Bens Móveis	29.800,00	31.102,26	179.550,00	577,29	179.550,00	577,29	-148.447,74
Alienação de Bens Imóveis	0,00	0,00	0,00	0,00	0,00	0,00	0,00
Alienação de Bens Intangíveis	0,00	0,00	0,00	0,00	0,00	0,00	0,00
AMORTIZAÇÕES DE EMPRÉSTIMOS	0,00	0,00	0,00	0,00	0,00	0,00	0,00
TRANSFERÊNCIAS DE CAPITAL	5.243.055,17	10.635.006,71	2.007.030,98	18,87	3.351.578,98	31,51	7.283.427,73
Transferências da União e de suas Entidades	2.896.540,00	3.123.118,80	1.880.634,73	60,22	2.303.118,24	73,74	820.000,56
Transferências dos Estados e do Distrito Federal e de suas Entidades	2.346.515,17	7.511.887,91	126.396,25	1,68	1.048.460,74	13,96	6.463.427,17
Transferências dos Municípios e de suas Entidades	0,00	0,00	0,00	0,00	0,00	0,00	0,00
Transferências de Instituições Privadas	0,00	0,00	0,00	0,00	0,00	0,00	0,00
Transferências de Outras Instituições Públicas	0,00	0,00	0,00	0,00	0,00	0,00	0,00





MUNICÍPIO DE IBEMA  
ESTADO DO PARANÁ  
RELATÓRIO RESUMIDO DA EXECUÇÃO ORÇAMENTÁRIA  
BALANÇO ORÇAMENTÁRIO  
ORÇAMENTOS FISCAL E DA SEGURIDADE SOCIAL  
JANEIRO A DEZEMBRO 2.023/BIMESTRE NOVEMBRO-DEZEMBRO

Transferências do Exterior	0,00	0,00	0,00	0,00	0,00	0,00	0,00
Demais Transferências de Capital	0,00	0,00	0,00	0,00	0,00	0,00	0,00
OUTRAS RECEITAS DE CAPITAL	0,00	0,00	0,00	0,00	0,00	0,00	0,00
Integralização do Capital Social	0,00	0,00	0,00	0,00	0,00	0,00	0,00
Remuneração das Disponibilidades do Tesouro	0,00	0,00	0,00	0,00	0,00	0,00	0,00
Resgate de Títulos do Tesouro	0,00	0,00	0,00	0,00	0,00	0,00	0,00
Demais Receitas de Capital	0,00	0,00	0,00	0,00	0,00	0,00	0,00
RECEITAS (INTRA-ORÇAMENTÁRIAS) (II)	0,00	0,00	0,00	0,00	0,00	0,00	0,00
<b>SUBTOTAL DAS RECEITAS (III) = (I + II)</b>	<b>38.147.735,17</b>	<b>46.960.249,24</b>	<b>8.918.282,52</b>	<b>18,99</b>	<b>36.082.629,40</b>	<b>76,84</b>	<b>10.877.619,84</b>
OPERAÇÕES DE CRÉDITO/REFINANCIAMENTO (IV)	0,00	0,00	0,00	0,00	0,00	0,00	0,00
Operações de Crédito - Mercado Interno	0,00	0,00	0,00	0,00	0,00	0,00	0,00
Mobiliária	0,00	0,00	0,00	0,00	0,00	0,00	0,00
Contratual	0,00	0,00	0,00	0,00	0,00	0,00	0,00
Operações de Crédito - Mercado Externo	0,00	0,00	0,00	0,00	0,00	0,00	0,00
Mobiliária	0,00	0,00	0,00	0,00	0,00	0,00	0,00
Contratual	0,00	0,00	0,00	0,00	0,00	0,00	0,00
<b>TOTAL DAS RECEITAS (V) = (III + IV)</b>	<b>38.147.735,17</b>	<b>46.960.249,24</b>	<b>8.918.282,52</b>	<b>18,99</b>	<b>36.082.629,40</b>	<b>76,84</b>	<b>10.877.619,84</b>
DÉFICIT (VI)	-	-	-	-	0,00	-	-
<b>TOTAL COM DÉFICIT (VII) = (V + VI)</b>	<b>38.147.735,17</b>	<b>46.960.249,24</b>	<b>8.918.282,52</b>	<b>18,99</b>	<b>36.082.629,40</b>	<b>76,84</b>	<b>10.877.619,84</b>
SALDOS DE EXERCÍCIOS ANTERIORES	-	-	-	-	-	-	-
Recursos Arrecadados em Exercícios Anteriores - RPPS	0,00	8.700.907,74	-	-	-	-	-
Superávit Financeiro Utilizado para Créditos Adicionais	-	8.700.907,74	-	-	-	-	-

DESPESAS	DOTAÇÃO INICIAL (d)	DOTAÇÃO ATUALIZADA (e)	DESPESAS EMPENHADAS		SALDO (g)=(e-f)	DESPESAS EXECUTADAS		SALDO (i)=(e-h)	DESPESAS PAGAS ATÉ O PERÍODO (j)	INSCRITAS EM RESTOS A PAGAR NÃO PROCESSADOS (k)
			No Período	Até o Período (f)		LIQUIDADAS				
						No Período	Até o Período (h)			
DESPESAS (EXCETO INTRA-ORÇAMENTÁRIAS) (VIII)	38.147.735,17	55.661.156,99	11.351.843,82	37.300.155,47	18.361.001,52	7.274.911,33	32.198.200,26	23.462.956,73	32.055.347,34	5.101.955,21
DESPESAS CORRENTES	28.680.000,77	35.522.521,81	6.429.441,89	30.165.424,06	5.357.097,75	6.599.942,39	29.999.278,07	5.523.243,74	29.863.053,40	166.145,99
PESSOAL E ENCARGOS SOCIAIS	16.744.775,00	19.304.438,82	4.231.150,98	17.742.794,32	1.561.644,50	4.231.150,98	17.742.794,32	1.561.644,50	17.739.557,06	0,00
JUROS E ENCARGOS DA DÍVIDA	410.500,00	420.438,85	59.382,79	405.220,01	15.218,84	59.382,79	405.220,01	15.218,84	405.220,01	0,00
OUTRAS DESPESAS CORRENTES	11.524.725,77	15.797.644,14	2.138.908,12	12.017.409,73	3.780.234,41	2.309.408,62	11.851.263,74	3.946.380,40	11.718.276,33	166.145,99
Transferências a Municípios	0,00	0,00	0,00	0,00	0,00	0,00	0,00	0,00	0,00	0,00
Demais Despesas Correntes	11.524.725,77	15.797.644,14	2.138.908,12	12.017.409,73	3.780.234,41	2.309.408,62	11.851.263,74	3.946.380,40	11.718.276,33	166.145,99
DESPESAS DE CAPITAL	9.287.734,40	19.950.769,18	4.922.401,93	7.134.731,41	12.816.037,72	674.968,94	2.198.922,19	17.751.846,99	2.192.293,94	4.935.809,22
INVESTIMENTOS	8.387.234,40	19.040.917,33	4.781.602,71	6.282.812,61	12.758.104,72	534.169,72	1.347.003,39	17.693.913,94	1.340.375,14	4.935.809,22
INVERSÕES FINANCEIRAS	0,00	0,00	0,00	0,00	0,00	0,00	0,00	0,00	0,00	0,00
AMORTIZAÇÃO DA DÍVIDA	900.500,00	909.851,85	140.799,22	851.918,80	57.933,05	140.799,22	851.918,80	57.933,05	851.918,80	0,00
RESERVA DE CONTINGÊNCIA	180.000,00	187.866,00	0,00	0,00	187.866,00	0,00	0,00	187.866,00	0,00	0,00
DESPESAS (INTRA-ORÇAMENTÁRIAS) (IX)	0,00	0,00	0,00	0,00	0,00	0,00	0,00	0,00	0,00	0,00
<b>SUBTOTAL DAS DESPESAS (X) = (VIII + IX)</b>	<b>38.147.735,17</b>	<b>55.661.156,99</b>	<b>11.351.843,82</b>	<b>37.300.155,47</b>	<b>18.361.001,52</b>	<b>7.274.911,33</b>	<b>32.198.200,26</b>	<b>23.462.956,73</b>	<b>32.055.347,34</b>	<b>5.101.955,21</b>
AMORTIZAÇÃO DA DÍVIDA/REFINANCIAMENTO (XI)	0,00	0,00	0,00	0,00	0,00	0,00	0,00	0,00	0,00	0,00
Amortização da Dívida Interna	0,00	0,00	0,00	0,00	0,00	0,00	0,00	0,00	0,00	0,00
Dívida Mobiliária	0,00	0,00	0,00	0,00	0,00	0,00	0,00	0,00	0,00	0,00
Outras Dívidas	0,00	0,00	0,00	0,00	0,00	0,00	0,00	0,00	0,00	0,00
Amortização da Dívida Externa	0,00	0,00	0,00	0,00	0,00	0,00	0,00	0,00	0,00	0,00
Dívida Mobiliária	0,00	0,00	0,00	0,00	0,00	0,00	0,00	0,00	0,00	0,00
Outras Dívidas	0,00	0,00	0,00	0,00	0,00	0,00	0,00	0,00	0,00	0,00
<b>SUBTOTAL COM REFINANCIAMENTO (XII) = (X + XI)</b>	<b>38.147.735,17</b>	<b>55.661.156,99</b>	<b>11.351.843,82</b>	<b>37.300.155,47</b>	<b>18.361.001,52</b>	<b>7.274.911,33</b>	<b>32.198.200,26</b>	<b>23.462.956,73</b>	<b>32.055.347,34</b>	<b>5.101.955,21</b>
SUPERÁVIT (XIII)	-	-	-	0,00	-	-	3.884.429,14	-	4.027.282,06	-
<b>TOTAL (XIV) = (XII + XIII)</b>	<b>38.147.735,17</b>	<b>55.661.156,99</b>	<b>11.351.843,82</b>	<b>37.300.155,47</b>	<b>18.361.001,52</b>	<b>7.274.911,33</b>	<b>36.082.629,40</b>	<b>19.578.527,59</b>	<b>36.082.629,40</b>	<b>5.101.955,21</b>
RESERVA DO RPPS	0,00	0,00	0,00	0,00	0,00	0,00	0,00	0,00	0,00	0,00

FON TE: Sistema Elotech Gestão Pública, Unidade Responsável PREFEITURA MUNICIPAL DE IBEMA, emitido em 01/mar/2024 as 08h e 40m.



MUNICÍPIO DE IBEMA

ESTADO DO PARANÁ  
**RELATÓRIO RESUMIDO DA EXECUÇÃO ORÇAMENTÁRIA**  
**BALANÇO ORÇAMENTÁRIO**  
**ORÇAMENTOS FISCAL E DA SEGURIDADE SOCIAL**  
JANEIRO A DEZEMBRO 2.023/BIMESTRE NOVEMBRO-DEZEMBRO

Nota: Durante o exercício, somente as despesas liquidadas são consideradas executadas. No encerramento do exercício, as despesas não liquidadas inscritas em restos a pagar processados são também consideradas executadas. Dessa forma, para maior transparência, as despesas executadas estão segregadas em:

- . a) Despesas liquidadas, consideradas aquelas em que houve a entrega do material ou serviço, nos termos do art. 63 da Lei 4.320/64;
- . b) Despesas empenhadas mas não liquidadas, inscritas em Restos a Pagar processados, consideradas liquidadas no encerramento do exercício, por força do art.35, inciso II da Lei 4.320/64.

VIVIANE COMIRAN  
PREFEITA

RODRIGO SCATOLIN  
Contador CRC - Nº PR-047066/O-4

VANUZE ELIZABETH KEMMRICH  
Controle Interno



MUNICÍPIO DE IBEMA  
ESTADO DO PARANÁ  
RELATÓRIO RESUMIDO DA EXECUÇÃO ORÇAMENTÁRIA  
DEMONSTRATIVO DA EXECUÇÃO DAS DESPESAS POR FUNÇÃO / SUBFUNÇÃO  
ORÇAMENTO FISCAL E DA SEGURIDADE SOCIAL  
JANEIRO A DEZEMBRO 2.023/BIMESTRE NOVEMBRO-DEZEMBRO

RREO – Anexo II (LRF, Art. 52, inciso II, alínea “c”)

R\$ 1.00


Função/Subfunção	Dotação Inicial	Dotação Atualizada (a)	Despesas Empenhadas			Saldo (e) = (a-b)	Despesas Liquidadas			Saldo (e) = (a-d)	INSCRITAS EM RESTOS A PAGAR NÃO PROCESSADOS (f)
			No Período	Até o Período (b)	% (b/total b)		No Período	Até o Período (d)	% (d/total d)		
DESPESAS EXCETO INTRA-ORÇAMENTÁRIA	38.147.735,17	55.661.156,99	11.351.843,82	37.300.155,47	100,00	18.361.001,52	7.274.911,33	32.198.200,26	100,00	23.462.956,73	5.101.955,21
LEGISLATIVA	1.696.831,00	1.840.982,51	403.631,43	1.544.048,40	4,14	296.934,11	403.631,43	1.544.048,40	4,80	296.934,11	0,00
Ação Legislativa	1.696.831,00	1.840.982,51	403.631,43	1.544.048,40	4,14	296.934,11	403.631,43	1.544.048,40	4,80	296.934,11	0,00
ADMINISTRAÇÃO	2.765.100,00	3.454.109,75	619.356,64	3.141.221,42	8,42	312.888,33	637.699,88	3.134.831,78	9,74	319.277,97	6.389,64
Planejamento e Orçamento	208.200,00	277.745,13	68.400,54	269.327,10	0,72	8.418,03	68.400,54	269.327,10	0,84	8.418,03	0,00
Administração Geral	2.441.700,00	3.041.867,40	521.133,64	2.737.926,59	7,34	303.940,81	539.476,88	2.731.536,95	8,48	310.330,45	6.389,64
Controle Externo	115.200,00	134.497,22	29.822,46	133.967,73	0,36	529,49	29.822,46	133.967,73	0,42	529,49	0,00
DEFESA NACIONAL	49.350,00	46.377,52	10.215,39	45.776,84	0,12	600,68	10.215,39	45.776,84	0,14	600,68	0,00
Defesa Terrestre	49.350,00	46.377,52	10.215,39	45.776,84	0,12	600,68	10.215,39	45.776,84	0,14	600,68	0,00
ASSISTÊNCIA SOCIAL	1.653.175,00	2.343.138,65	428.577,64	1.836.918,42	4,92	506.220,23	495.214,67	1.833.427,44	5,69	509.711,21	3.490,98
Assistência ao Idoso	23.900,00	80.670,72	670,00	52.131,55	0,14	28.539,17	10.027,99	51.420,56	0,16	29.250,16	710,99
Assistência ao Portador de Deficiência	0,00	0,00	0,00	0,00	0,00	0,00	0,00	0,00	0,00	0,00	0,00
Assistência à Criança e ao Adolescente	333.525,00	341.918,24	40.112,51	192.054,83	0,51	149.863,41	55.470,10	191.343,84	0,59	150.574,40	710,99
Assistência Comunitária	1.297.750,00	1.920.549,69	387.795,13	1.592.732,04	4,27	327.817,65	429.716,58	1.590.663,04	4,94	329.886,65	2.069,00
PREVIDÊNCIA SOCIAL	17.000,00	0,00	0,00	0,00	0,00	0,00	0,00	0,00	0,00	0,00	0,00
Previdência do Regime Estatutário	17.000,00	0,00	0,00	0,00	0,00	0,00	0,00	0,00	0,00	0,00	0,00
SAÚDE	9.194.167,73	11.571.889,69	1.858.649,09	9.275.109,87	24,87	2.296.779,82	2.047.646,92	9.180.101,77	28,51	2.391.787,92	95.008,10
Atenção Básica	5.443.417,73	7.661.438,56	1.236.244,30	5.964.868,60	15,99	1.696.569,96	1.254.090,36	5.900.082,94	18,32	1.761.355,62	64.785,66
Assistência Hospitalar e Ambulatorial	3.091.300,00	3.122.089,40	526.874,87	2.711.971,04	7,27	410.118,36	688.376,79	2.700.786,16	8,39	421.303,24	11.884,88
Suporte Profilático e Terapêutico	300.000,00	307.110,00	32.973,16	290.121,09	0,78	16.988,91	42.623,01	271.083,53	0,84	36.026,47	19.037,56
Vigilância Sanitária	62.200,00	183.652,98	11.647,59	58.417,17	0,16	125.235,81	11.647,59	58.417,17	0,18	125.235,81	0,00
Vigilância Epidemiológica	297.250,00	297.598,75	50.909,17	249.731,97	0,67	47.866,78	50.909,17	249.731,97	0,78	47.866,78	0,00
EDUCAÇÃO	8.894.764,77	10.509.456,32	2.020.084,09	9.302.330,42	24,94	1.207.125,90	2.096.385,48	9.283.695,90	28,83	1.225.760,42	18.634,52
Ensino Fundamental	4.548.914,77	5.754.058,16	1.069.466,84	5.109.297,12	13,70	644.761,04	1.099.666,07	5.100.063,59	15,84	653.994,57	9.233,53
Ensino Superior	334.100,00	264.200,17	25.568,58	236.678,74	0,63	27.521,43	25.568,58	235.910,76	0,73	28.289,41	767,98
Educação Infantil	3.758.650,00	4.257.821,57	879.187,60	3.765.693,04	10,10	492.128,53	925.289,76	3.757.060,03	11,67	500.761,54	8.633,01
Educação de Jovens e Adultos	6.500,00	0,00	0,00	0,00	0,00	0,00	0,00	0,00	0,00	0,00	0,00
Educação Especial	246.600,00	233.376,42	45.861,07	190.661,52	0,51	42.714,90	45.861,07	190.661,52	0,59	42.714,90	0,00
CULTURA	377.500,00	961.641,92	278.307,62	902.581,21	2,42	59.060,71	266.097,62	889.081,21	2,76	72.560,71	13.500,00
Diálogo Cultural	377.500,00	961.641,92	278.307,62	902.581,21	2,42	59.060,71	266.097,62	889.081,21	2,76	72.560,71	13.500,00
URBANISMO	2.538.000,00	12.935.179,58	4.374.480,90	5.684.306,64	15,24	7.250.872,94	400.507,09	1.692.525,37	5,26	11.242.654,21	3.991.781,27
Infra-Estrutura Urbana	1.705.000,00	11.642.561,53	4.128.653,96	4.496.105,76	12,05	7.146.455,77	160.799,99	521.215,79	1,62	11.121.345,74	3.974.889,97
Serviços Urbanos	833.000,00	1.292.618,05	245.826,94	1.188.200,88	3,19	1.044.171,17	239.707,10	1.171.309,58	3,64	121.308,47	16.891,30
SANEAMENTO	1.148.000,00	1.128.350,09	0,00	45.245,08	0,12	1.083.105,01	0,00	45.245,08	0,14	1.083.105,01	0,00
Saneamento Básico Rural	1.148.000,00	1.128.350,09	0,00	45.245,08	0,12	1.083.105,01	0,00	45.245,08	0,14	1.083.105,01	0,00
GESTÃO AMBIENTAL	1.300.780,00	1.518.758,60	149.980,76	753.758,00	2,02	695.687,44	12.891,04	52.095,16	0,16	695.687,44	0,00
Preservação e Conservação Ambiental	820.780,00	747.782,60	12.891,04	52.095,16	0,14	695.687,44	12.891,04	52.095,16	0,16	695.687,44	0,00
Controle Ambiental	480.000,00	770.976,00	137.089,72	701.662,84	1,88	69.313,16	701.662,84	701.662,84	2,18	69.313,16	0,00
AGRICULTURA	1.277.350,00	1.477.015,05	302.682,21	757.648,11	2,03	719.366,94	55.096,73	508.988,11	1,58	968.026,94	248.660,00
Extensão Rural	1.277.350,00	1.477.015,05	302.682,21	757.648,11	2,03	719.366,94	55.096,73	508.988,11	1,58	968.026,94	248.660,00
INDÚSTRIA	1.260.000,00	2.106.381,39	111.772,00	576.288,76	1,55	1.530.092,63	164.552,51	164.552,51	0,51	1.941.828,88	411.736,25
Propriedade Industrial	1.260.000,00	2.106.381,39	111.772,00	576.288,76	1,55	1.530.092,63	164.552,51	164.552,51	0,51	1.941.828,88	411.736,25
ENERGIA	456.000,00	428.334,48	0,00	0,00	0,00	428.334,48	0,00	0,00	0,00	428.334,48	0,00
Energia Elétrica	456.000,00	428.334,48	0,00	0,00	0,00	428.334,48	0,00	0,00	0,00	428.334,48	0,00
TRANSPORTE	3.204.916,67	3.174.646,33	486.243,11	1.577.138,77	4,23	1.597.507,56	233.650,65	1.264.384,32	3,93	1.910.262,01	312.754,45
Transporte Rodoviário	3.204.916,67	3.174.646,33	486.243,11	1.577.138,77	4,23	1.597.507,56	233.650,65	1.264.384,32	3,93	1.910.262,01	312.754,45
DESPORTO E LAZER	422.800,00	320.302,10	46.382,18	277.446,85	0,74	42.855,25	47.099,44	277.446,85	0,86	42.855,25	0,00
Desporto Comunitário	422.800,00	320.302,10	46.382,18	277.446,85	0,74	42.855,25	47.099,44	277.446,85	0,86	42.855,25	0,00
Lazer	2.600,00	0,00	0,00	0,00	0,00	0,00	0,00	0,00	0,00	0,00	0,00
ENCARGOS ESPECIAIS	1.710.000,00	1.656.727,01	261.480,76	1.580.336,68	4,24	76.390,33	261.480,76	1.580.336,68	4,91	76.390,33	0,00
Refinanciamento da Dívida Interna	1.310.000,00	1.329.247,00	200.182,01	1.257.138,81	3,37	72.108,19	200.182,01	1.257.138,81	3,90	72.108,19	0,00
Outros Encargos Especiais	400.000,00	327.480,01	61.298,75	323.197,87	0,87	4.282,14	61.298,75	323.197,87	1,00	4.282,14	0,00
RESERVA DE CONTINGÊNCIA	180.000,00	187.866,00	0,00	0,00	0,00	187.866,00	0,00	0,00	0,00	187.866,00	0,00
Reserva de Contingência geral	180.000,00	187.866,00	0,00	0,00	0,00	187.866,00	0,00	0,00	0,00	187.866,00	0,00
<b>TOTAL</b>	<b>38.147.735,17</b>	<b>55.661.156,99</b>	<b>11.351.843,82</b>	<b>37.300.155,47</b>	<b>100,00</b>	<b>18.361.001,52</b>	<b>7.274.911,33</b>	<b>32.198.200,26</b>	<b>100,00</b>	<b>23.462.956,73</b>	<b>5.101.955,21</b>

FN: TE: Sistema Elotech Gestão Pública, Unidade Responsável PREFEITURA MUNICIPAL DE IBEMA, emitido em 01/mar/2024 às 08h e 41m.

VIVIANE COMIRAN  
PREFEITA

RODRIGO SCATOLIN  
Contador CRC - Nº PR-047066/O-4

VANUZE ELIZABETH KEMMRICH  
Controle Interno



MUNICÍPIO DE IBEMA

ESTADO DO PARANÁ  
LEI DE RESPONSABILIDADE FISCAL  
RELATÓRIO RESUMIDO DA EXECUÇÃO ORÇAMENTÁRIA  
DEMONSTRATIVO DA RECEITA CORRENTE LÍQUIDA  
1/2.023 A 12/2.023

RREO - ANEXO 3 (LRF, Art. 53, inciso I)

ESPECIFICAÇÃO	EVOLUÇÃO DA RECEITA REALIZADA NOS ÚLTIMOS 12 MESES												Total Últ. 12 meses	Previsão Exerc. Atual
	1 / 2.023	2 / 2.023	3 / 2.023	4 / 2.023	5 / 2.023	6 / 2.023	7 / 2.023	8 / 2.023	9 / 2.023	10 / 2.023	11 / 2.023	12 / 2.023		
<b>RECEITAS CORRENTES (I)</b>	3.164.410,54	3.110.145,98	2.687.746,09	2.628.317,38	3.235.259,58	3.003.758,44	3.092.104,06	2.705.709,77	2.811.926,81	2.986.078,30	3.245.245,11	4.303.025,01	36.973.727,07	40.882.519,54
Impostos, Taxas e Contribuições de Melhoria	190.393,08	186.921,47	282.876,29	196.727,22	303.047,84	566.089,37	349.390,57	287.318,91	257.385,79	225.496,00	210.547,09	390.699,12	3.446.892,75	4.124.228,05
IPPU	18.276,88	9.960,88	22.860,71	6.463,18	93.200,87	324.247,15	94.876,60	64.860,66	24.305,35	18.257,86	13.728,33	28.764,78	720.003,25	824.523,00
ISS	26.780,19	24.401,87	32.539,74	29.855,68	31.621,56	40.975,58	76.025,72	41.934,35	37.650,25	41.605,41	33.581,77	51.006,45	467.978,57	1.115.715,30
ITBI	24.280,00	35.000,00	74.736,50	19.200,00	36.186,46	9.400,00	40.300,00	33.400,00	47.461,28	19.700,00	22.900,00	33.101,28	395.725,52	333.984,00
IRRF	91.978,90	81.930,07	101.430,56	104.509,61	98.131,02	98.869,32	98.345,31	105.596,62	105.446,75	110.651,97	107.168,95	233.288,40	1.337.347,48	1.236.784,50
Outros Impostos, Taxas e Contribuições de Melhoria	29.077,11	35.628,65	51.308,78	36.698,75	43.907,93	92.597,32	39.842,94	41.527,28	42.322,16	35.280,76	33.108,04	44.538,21	525.837,93	613.221,25
Contribuições	31.360,59	33.870,55	50.319,93	18.008,63	35.886,49	48.059,71	34.593,07	35.625,80	34.447,62	33.418,32	36.978,38	36.990,56	429.559,65	454.695,17
Contribuição Patrimonial	93.526,26	80.683,99	101.984,72	77.283,87	99.362,43	91.932,82	90.741,47	97.361,94	82.562,89	82.994,34	78.244,33	78.950,25	1.055.629,31	406.093,88
Rendimentos de Aplicação Financeira	93.526,26	80.683,99	101.984,72	77.283,87	99.362,43	91.932,82	90.741,47	97.361,94	82.562,89	82.994,34	78.244,33	78.950,25	1.055.629,31	406.093,88
Outras Receitas Patrimoniais	0,00	0,00	0,00	0,00	0,00	0,00	0,00	0,00	0,00	0,00	0,00	0,00	0,00	15.655,50
Receita Agropecuária	0,00	0,00	0,00	0,00	0,00	0,00	0,00	0,00	0,00	0,00	0,00	0,00	0,00	0,00
Receita Industrial	0,00	0,00	0,00	0,00	0,00	0,00	0,00	0,00	0,00	0,00	0,00	0,00	0,00	0,00
Receita de Serviços	0,00	0,00	0,00	0,00	0,00	0,00	0,00	0,00	0,00	0,00	0,00	0,00	0,00	0,00
Transferências Correntes	2.849.130,61	2.808.669,97	2.257.565,15	2.336.088,58	2.779.983,58	2.270.148,69	2.606.194,06	2.262.239,21	2.421.969,90	2.627.563,14	2.906.504,49	3.758.131,75	119.046,14	229.589,63
Cota-Parte do FPM	1.335.008,62	1.800.909,52	1.101.698,98	1.259.585,72	1.400.035,09	1.307.182,61	1.626.670,36	1.103.461,05	1.122.160,76	1.044.734,11	1.355.500,35	2.152.637,65	16.609.589,83	17.935.279,86
Cota-Parte do ICMS	416.401,80	340.135,14	382.420,67	399.935,23	487.216,16	412.729,37	445.754,53	488.366,31	485.041,31	521.228,27	437.060,35	573.176,14	5.389.485,28	5.270.685,00
Cota-Parte do IPVA	398.320,44	132.168,42	138.358,38	127.032,36	124.911,85	41.394,44	46.727,16	21.390,89	27.643,95	24.308,34	13.934,14	18.109,67	1.114.210,04	887.666,85
Cota-Parte do ITR	0,00	266,23	14,32	0,00	0,00	0,00	0,00	10.944,57	10.944,57	235.342,48	7.991,16	7.917,48	262.476,24	203.521,50
Transferências LC 87/1996	0,00	0,00	0,00	0,00	0,00	0,00	0,00	0,00	0,00	0,00	0,00	0,00	0,00	0,00
Transferências LC 61/1989	4.810,02	3.430,12	4.251,00	4.531,85	4.075,30	5.081,81	4.617,00	4.109,57	5.526,02	5.949,88	4.875,16	5.307,55	56.365,38	93.933,00
Transferências do FUNDEB	418.434,07	357.247,52	367.253,74	344.737,60	398.711,10	331.783,25	314.288,02	359.925,40	327.857,22	360.751,71	381.068,91	485.316,02	4.447.354,56	4.915.827,00
Outras Transferências Correntes	276.155,66	174.513,02	258.568,06	200.245,82	365.034,08	172.067,21	168.156,99	285.054,99	442.996,07	435.248,35	706.069,41	515.667,24	3.999.797,90	6.325.424,10
Outras Receitas Correntes	0,00	0,00	0,00	209,08	3.452,92	16.307,83	1.305,51	1.859,66	15.500,61	1.208,00	2.158,01	1.258,47	43.320,09	15.655,50
<b>DEDUÇÕES (II)</b>	430.907,93	455.381,68	325.348,30	358.220,79	403.247,39	353.259,46	292.120,64	333.465,44	297.393,97	366.312,47	373.149,79	443.418,79	4.422.226,65	4.568.379,27
Compensação Financ. entre Regimes de Previdência	0,00	0,00	0,00	0,00	0,00	0,00	0,00	0,00	0,00	0,00	0,00	0,00	0,00	0,00
Contrib. do Servidor para o Plano de Previdência	0,00	0,00	0,00	0,00	0,00	0,00	0,00	0,00	0,00	0,00	0,00	0,00	0,00	0,00
Acórdão TCE/PR 1509/06 e 870/07 - IN 56/2011	0,00	0,00	0,00	0,00	0,00	0,00	0,00	0,00	0,00	0,00	0,00	0,00	0,00	0,00
Rendimentos de Aplicações de Recursos Previdenciários	430.907,93	455.381,68	325.348,30	358.220,79	403.247,39	353.259,46	292.120,64	333.465,44	297.393,97	366.312,47	373.149,79	443.418,79	4.422.226,65	4.568.379,27
Dedução de Receita para Formação do FUNDEB	0,00	0,00	0,00	0,00	0,00	0,00	0,00	0,00	0,00	0,00	0,00	0,00	0,00	0,00
<b>RECEITA CORRENTE LÍQUIDA (III) = (I - II)</b>	2.733.502,61	2.654.764,30	2.362.397,79	2.270.096,59	2.832.012,19	2.650.498,98	2.799.983,42	2.382.244,33	2.514.532,84	2.619.765,83	2.872.095,32	3.859.606,22	32.551.506,42	36.294.140,27
(-) Transferências obrigatórias de Unidade relativas às entidades individuais (art. 166-A, § 1º, da CF) (IV)	0,00	0,00	0,00	0,00	111.540,00	0,00	0,00	0,00	200.000,00	0,00	0,00	0,00	311.540,00	313.005,63
<b>RECEITA CORRENTE LÍQUIDA AJUSTADA PARA CÁLCULO DOS LIMITES DE ENDIVIDAMENTO (V) = (III - IV)</b>	2.733.502,61	2.654.764,30	2.362.397,79	2.270.096,59	2.720.472,19	2.650.498,98	2.799.983,42	2.382.244,33	2.314.532,84	2.619.765,83	2.872.095,32	3.859.606,22	32.239.966,42	35.981.134,64





MUNICÍPIO DE IBEMA  
ESTADO DO PARANÁ  
RELATÓRIO RESUMIDO DA EXECUÇÃO ORÇAMENTÁRIA  
DEMONSTRATIVO DAS RECEITAS E DESPESAS PREVIDENCIÁRIAS  
ORÇAMENTO DA SEGURIDADE SOCIAL  
JANEIRO A DEZEMBRO 2.023/SEMESTRAL JULHO-DEZEMBRO

RREO – Anexo 4 (LRF, art 53, inciso II)

RS 1,00

REGIME PRÓPRIO DE PREVIDÊNCIA DOS SERVIDORES - RPPS

FUNDO EM CAPITALIZAÇÃO (PLANO PREVIDENCIÁRIO)

RECEITAS PREVIDENCIÁRIAS - RPPS (FUNDO EM CAPITALIZAÇÃO)	PREVISÃO ATUALIZADA (a)	RECEITAS REALIZADAS até o Semestre (b)
RECEITAS CORRENTES (I)	0,00	0,00
Receita de Contribuições dos Segurados	0,00	0,00
Ativo	0,00	0,00
Inativo	0,00	0,00
Pensionista	0,00	0,00
Receita de Contribuições Patronais	0,00	0,00
Ativo	0,00	0,00
Inativo	0,00	0,00
Pensionista	0,00	0,00
Receita Patrimonial	0,00	0,00
Receitas Imobiliárias	0,00	0,00
Receitas de Valores Mobiliários	0,00	0,00
Outras Receitas Patrimoniais	0,00	0,00
Receita de Serviços	0,00	0,00
Outras Receitas Correntes	0,00	0,00
Compensação Financeira entre os regimes	0,00	0,00
Aportes Periódicos para Amortização de Déficit Atuarial do RPPS (II) <sup>1</sup>	0,00	0,00
Demais Receitas Correntes	0,00	0,00
RECEITAS DE CAPITAL (III)	0,00	0,00
Alienação de Bens, Direitos e Ativos	0,00	0,00
Amortização de Empréstimos	0,00	0,00
Outras Receitas de Capital	0,00	0,00
<b>TOTAL DAS RECEITAS DO FUNDO EM CAPITALIZAÇÃO (IV) = (I + III - II)</b>	<b>0,00</b>	<b>0,00</b>

DESPESAS PREVIDENCIÁRIAS - RPPS (FUNDO EM CAPITALIZAÇÃO)	DOTAÇÃO ATUALIZADA (c)	DESPESAS EMPENHADAS até o Semestre (d)	DESPESAS LIQUIDADAS até o Semestre (e)	DESPESAS PAGAS até o Semestre (f)	INSCRITAS EM RESTOS A PAGAR NÃO PROCESSADO até o Semestre (g)
Benefícios	0,00	0,00	0,00	0,00	0,00
Aposentadorias	0,00	0,00	0,00	0,00	0,00
Pensões por Morte	0,00	0,00	0,00	0,00	0,00
Outras Despesas Previdenciárias	0,00	0,00	0,00	0,00	0,00
Compensação Financeira entre os regimes	0,00	0,00	0,00	0,00	0,00
Demais Despesas Previdenciárias	0,00	0,00	0,00	0,00	0,00
<b>TOTAL DAS DESPESAS DO FUNDO EM CAPITALIZAÇÃO (V)</b>	<b>0,00</b>	<b>0,00</b>	<b>0,00</b>	<b>0,00</b>	<b>0,00</b>

<b>RESULTADO PREVIDENCIÁRIO - FUNDO EM CAPITALIZAÇÃO (VI) = (IV - V)<sup>2</sup></b>	<b>0,00</b>	<b>0,00</b>	<b>0,00</b>	<b>0,00</b>	<b>0,00</b>
--------------------------------------------------------------------------------------	-------------	-------------	-------------	-------------	-------------

RECURSOS RPPS ARRECADADOS EM EXERCÍCIOS ANTERIORES	PREVISÃO ORÇAMENTÁRIA
VALOR	0,00

RESERVA ORÇAMENTÁRIA DO RPPS	PREVISÃO ORÇAMENTÁRIA
VALOR	0,00



MUNICÍPIO DE IBEMA

ESTADO DO PARANÁ  
RELATÓRIO RESUMIDO DA EXECUÇÃO ORÇAMENTÁRIA  
DEMONSTRATIVO DAS RECEITAS E DESPESAS PREVIDENCIÁRIAS  
ORÇAMENTO DA SEGURIDADE SOCIAL  
JANEIRO A DEZEMBRO 2.023/SEMESTRAL JULHO-DEZEMBRO

RREO - Anexo 4 (LRF, art 53, inciso II)		RS 1,00
<b>APORTES DE RECURSOS PARA O FUNDO EM CAPITALIZAÇÃO DO RPPS</b>		<b>APORTES REALIZADOS</b>
Plano de Amortização - Contribuição Patronal Suplementar		0,00
Plano de Amortização - Aporte Periódico de Valores Predefinidos		0,00
Outros Aportes para o RPPS		0,00
Recursos para Cobertura de Déficit Financeiro		0,00
<b>BENS E DIREITOS DO RPPS (FUNDO EM CAPITALIZAÇÃO)</b>		<b>SALDO ATUAL</b>
Caixa e Equivalentes de Caixa		0,00
Investimentos e Aplicações		0,00
Outros Bens e Direitos		0,00
<b>FUNDO EM REPARTIÇÃO (PLANO FINANCEIRO)</b>		
<b>RECEITAS PREVIDENCIÁRIAS - RPPS (FUNDO EM REPARTIÇÃO)</b>	<b>PREVISÃO ATUALIZADA (a)</b>	<b>RECEITAS REALIZADAS até o Semestre (b)</b>
RECEITAS CORRENTES (VII)	0,00	0,00
Receita de Contribuições dos Segurados	0,00	0,00
Ativo	0,00	0,00
Inativo	0,00	0,00
Pensionista	0,00	0,00
Receita de Contribuições Patronais	0,00	0,00
Ativo	0,00	0,00
Inativo	0,00	0,00
Pensionista	0,00	0,00
Receita Patrimonial	0,00	0,00
Receitas Imobiliárias	0,00	0,00
Receitas de Valores Mobiliários	0,00	0,00
Outras Receitas Patrimoniais	0,00	0,00
Receita de Serviços	0,00	0,00
Outras Receitas Correntes	0,00	0,00
Compensação Financeira entre os regimes	0,00	0,00
Demais Receitas Correntes	0,00	0,00
RECEITAS DE CAPITAL (VIII)	0,00	0,00
Alienação de Bens, Direitos e Ativos	0,00	0,00
Amortização de Empréstimos	0,00	0,00
Outras Receitas de Capital	0,00	0,00
<b>TOTAL DAS RECEITAS DO FUNDO EM REPARTIÇÃO - RPPS (IX) = (VII + VIII)</b>	<b>0,00</b>	<b>0,00</b>



MUNICÍPIO DE IBEMA  
ESTADO DO PARANÁ  
RELATÓRIO RESUMIDO DA EXECUÇÃO ORÇAMENTÁRIA  
DEMONSTRATIVO DAS RECEITAS E DESPESAS PREVIDENCIÁRIAS  
ORÇAMENTO DA SEGURIDADE SOCIAL  
JANEIRO A DEZEMBRO 2.023/SEMESTRAL JULHO-DEZEMBRO

RREO – Anexo 4 (LRF, art 53, inciso II)

R\$ 1,00

DESPESAS PREVIDENCIÁRIAS -RPPS (FUNDO EM REPARTIÇÃO)	DOTAÇÃO ATUALIZADA (c)	DESPESAS EMPENHADAS até o Semestre (d)	DESPESAS LIQUIDADAS até o Semestre (e)	DESPESAS PAGAS até o Semestre (f)	INSCRITAS EM RESTOS A PAGAR NÃO PROCESSADO até o Semestre (g)
Benefícios	0,00	0,00	0,00	0,00	0,00
Aposentadorias	0,00	0,00	0,00	0,00	0,00
Pensões por Morte	0,00	0,00	0,00	0,00	0,00
Outras Despesas Previdenciárias	0,00	0,00	0,00	0,00	0,00
Compensação Financeira entre os regimes	0,00	0,00	0,00	0,00	0,00
Demais Despesas Previdenciárias	0,00	0,00	0,00	0,00	0,00
<b>TOTAL DAS DESPESAS DO FUNDO EM REPARTIÇÃO (X)</b>	<b>0,00</b>	<b>0,00</b>	<b>0,00</b>	<b>0,00</b>	<b>0,00</b>
<b>RESULTADO PREVIDENCIÁRIO - FUNDO EM REPARTIÇÃO (XI) = (IX - X)</b>	<b>0,00</b>	<b>0,00</b>	<b>0,00</b>	<b>0,00</b>	<b>0,00</b>
<b>APORTES DE RECURSOS PARA O FUNDO EM REPARTIÇÃO DO RPPS</b>	<b>APORTES REALIZADOS</b>				
Recursos para Cobertura de Insuficiências Financeiras					0,00
Recursos para Formação de Reserva					0,00
<b>BENS E DIREITOS DO RPPS (FUNDO EM REPARTIÇÃO)</b>	<b>SALDO ATUAL</b>				
Caixa e Equivalentes de Caixa					0,00
Investimentos e Aplicações					0,00
Outros Bens e Direitos					0,00

**ADMINISTRAÇÃO DO REGIME PRÓPRIO DE PREVIDÊNCIA DOS SERVIDORES - RPPS**

RECEITAS DA ADMINISTRAÇÃO - RPPS	PREVISÃO ATUALIZADA (a)	RECEITAS REALIZADAS até o Semestre (b)
RECEITAS CORRENTES	0,00	0,00
<b>TOTAL DAS RECEITAS DA ADMINISTRAÇÃO RPPS - (XII)</b>	<b>0,00</b>	<b>0,00</b>

DESPESAS DA ADMINISTRAÇÃO - RPPS	DOTAÇÃO ATUALIZADA (c)	DESPESAS EMPENHADAS até o Semestre (d)	DESPESAS LIQUIDADAS até o Semestre (e)	DESPESAS PAGAS até o Semestre (f)	INSCRITAS EM RESTOS A PAGAR NÃO PROCESSADOS até o Semestre (g)
DESPESAS CORRENTES (XIII)	0,00	0,00	0,00	0,00	0,00
Pessoal e Encargos Sociais	0,00	0,00	0,00	0,00	0,00
Demais Despesas Correntes	0,00	0,00	0,00	0,00	0,00
DESPESAS DE CAPITAL (XIV)	0,00	0,00	0,00	0,00	0,00
<b>TOTAL DAS DESPESAS DA ADMINISTRAÇÃO RPPS (XV) = (XIII + XIV)</b>	<b>0,00</b>	<b>0,00</b>	<b>0,00</b>	<b>0,00</b>	<b>0,00</b>

<b>RESULTADO DA ADMINISTRAÇÃO RPPS (XVI) = (XII - XV)</b>	<b>0,00</b>	<b>0,00</b>	<b>0,00</b>	<b>0,00</b>	
---------------------------------------------------------------	-------------	-------------	-------------	-------------	--

BENS E DIREITOS - ADMINISTRAÇÃO DO RPPS	SALDO ATUAL				
Caixa e Equivalentes de Caixa					0,00
Investimentos e Aplicações					0,00
Outros Bens e Direitos					0,00





MUNICÍPIO DE IBEMA

ESTADO DO PARANÁ  
RELATÓRIO RESUMIDO DA EXECUÇÃO ORÇAMENTÁRIA  
DEMONSTRATIVO DAS RECEITAS E DESPESAS PREVIDENCIÁRIAS  
ORÇAMENTO DA SEGURIDADE SOCIAL  
JANEIRO A DEZEMBRO 2.023/SEMESTRAL JULHO-DEZEMBRO

RREO - Anexo 4 (LRF, art 53, inciso II)

RS 1.00

BENEFÍCIOS PREVIDENCIÁRIOS MANTIDOS PELO TESOUREO

RECEITAS PREVIDENCIÁRIAS (BENEFÍCIOS MANTIDOS PELO TESOUREO)	PREVISÃO ATUALIZADA (a)	RECEITAS REALIZADAS até o Semestre (b)
Contribuições dos Servidores	0,00	0,00
Demais Receitas Previdenciárias	0,00	0,00
<b>TOTAL DAS RECEITAS (BENEFÍCIOS MANTIDOS PELO TESOUREO) (XVII)</b>	<b>0,00</b>	<b>0,00</b>

DESPESAS PREVIDENCIÁRIAS (BENEFÍCIOS MANTIDOS PELO TESOUREO)	DOTAÇÃO ATUALIZADA (c)	DESPESAS EMPENHADAS até o Semestre (d)	DESPESAS LIQUIDADAS até o Semestre (e)	DESPESAS PAGAS até o Semestre (f)	INSCRITAS EM RESTOS A PAGAR NÃO PROCESSADOS até o Semestre (g)
Aposentadorias	0,00	0,00	0,00	0,00	0,00
Pensões	0,00	0,00	0,00	0,00	0,00
Outras Despesas Previdenciárias	0,00	0,00	0,00	0,00	0,00
<b>TOTAL DAS DESPESAS (BENEFÍCIOS MANTIDOS PELO TESOUREO) (XVIII)</b>	<b>0,00</b>	<b>0,00</b>	<b>0,00</b>	<b>0,00</b>	<b>0,00</b>

RESULTADO DOS BENEFÍCIOS MANTIDOS PELO TESOUREO (XIX) = (XVII) - (XVIII)	0,00	0,00	0,00	0,00	
--------------------------------------------------------------------------	------	------	------	------	--

VIVIANE CÔMIRAN  
PREFEITA

RODRIGO SCAPOLIN  
Contador CRC - Nº PR-047066/O-4

VANUZE ELIZABETH KEMMRICH  
Controle Interno



MUNICÍPIO DE IBEMA

ESTADO DO PARANÁ  
RELATÓRIO RESUMIDO DA EXECUÇÃO ORÇAMENTÁRIA  
DEMONSTRATIVO DOS RESULTADOS PRIMÁRIO E NOMINAL  
ORÇAMENTOS FISCAL E DA SEGURIDADE SOCIAL  
JANEIRO A DEZEMBRO 2.023/SEMESTRAL JULHO-DEZEMBRO

RREO – Anexo 6 (LRF, art 53, inciso III)

Em reais

ACIMA DA LINHA

RECEITAS PRIMÁRIAS	PREVISÃO ATUALIZADA	Até o Semestre / 2023	
		RECEITAS REALIZADAS (a)	
RECEITAS CORRENTES (EXCETO FONTES RPPS) (I)	36.294.140,27		32.551.500,42
Impostos, Taxas e Contribuições de Melhoria	4.124.228,05		3.446.892,75
IPTU	824.523,00		720.003,25
ISS	1.115.715,30		467.978,57
ITBI	333.984,00		395.725,52
IRRF	1.236.784,50		1.337.347,48
Outros Impostos, Taxas e Contribuições de Melhoria	613.221,25		525.837,93
Contribuições	454.695,17		429.559,65
Receita Patrimonial	406.093,88		1.055.629,31
Aplicações Financeiras (II)	390.438,38		1.055.629,31
Outras Receitas Patrimoniais	15.655,50		0,00
Transferências Correntes	31.063.958,04		27.457.052,48
Cota-Parte do FPM	14.658.061,86		13.585.379,58
Cota-Parte do ICMS	4.216.548,00		4.311.588,46
Cota-Parte do IPVA	710.133,48		891.369,79
Cota-Parte do ITR	162.817,20		209.981,04
Transferências da LC 61/1989	75.146,40		45.092,19
Transferências do FUNDEB	4.915.827,00		4.447.354,56
Outras Transferências Correntes	6.325.424,10		3.966.286,86
Demais Receitas Correntes	245.165,13		162.366,23
Outras Receitas Financeiras (III)	0,00		14.900,01
Receitas Correntes Restantes	245.165,13		147.466,22
RECEITAS PRIMÁRIAS CORRENTES (EXCETO FONTES RPPS) (IV) = [I - (II + III)]	35.903.701,89		31.480.971,10
RECEITAS PRIMÁRIAS CORRENTES (COM FONTES RPPS) (V)	0,00		0,00
RECEITAS NÃO PRIMÁRIAS CORRENTES (COM FONTES RPPS) (VI)	0,00		0,00
RECEITAS DE CAPITAL (EXCETO FONTES RPPS) (VII)	10.666.108,97		3.531.128,98
Operações de Crédito (VIII)	0,00		0,00
Amortização de Empréstimos (IX)	0,00		0,00
Alienação de Bens	31.102,26		179.550,00
Receitas de Alienação de Investimentos Temporários (X)	0,00		0,00
Receitas de Alienação de Investimentos Permanentes (XI)	0,00		0,00
Outras Alienações de Bens	31.102,26		179.550,00
Transferências de Capital	10.635.006,71		3.351.578,98
Convênios	9.476.254,41		3.071.918,98
Outras Transferências de Capital	1.158.752,30		279.660,00
Outras Receitas de Capital	0,00		0,00
Outras Receitas de Capital Não Primárias (XII)	0,00		0,00
Outras Receitas de Capital Primárias	0,00		0,00
RECEITAS PRIMÁRIAS DE CAPITAL (EXCETO FONTES RPPS) (XIII) = [VII - (VIII + IX + X + XI + XII)]	10.666.108,97		3.531.128,98
RECEITAS PRIMÁRIAS DE CAPITAL (COM FONTES RPPS) (XIV)	0,00		0,00
RECEITAS NÃO PRIMÁRIAS DE CAPITAL (COM FONTES RPPS) (XV)	0,00		0,00
RECEITA PRIMÁRIA TOTAL (XVI) = (IV + V + XIII + XIV)	46.569.810,86		35.012.100,08
RECEITA PRIMARIA TOTAL (EXCETO FONTES RPPS) (XVII) = (IV + XIII)	46.569.810,86		35.012.100,08

DESPESAS PRIMÁRIAS	DOTAÇÃO ATUALIZADA	Até o Semestre / 2023					
		DESPESAS EMPENHADAS	DESPESAS LIQUIDADAS	DESPESAS PAGAS (a)	RESTOS A PAGAR PROCESSADOS PAGOS (b)	RESTOS A PAGAR NÃO PROCESSADOS	
						LIQUIDADOS	PAGOS (c)
DESPESAS CORRENTES (EXCETO FONTES RPPS) (XVIII)	35.522.521,81	30.165.424,06	29.999.278,07	29.863.053,40	143.046,35	113.334,33	113.334,33
Pessoal e Encargos Sociais	19.304.438,82	17.742.794,32	17.742.794,32	17.739.557,06	18.811,98	0,00	0,00
Juros e Encargos da Dívida (XIX)	420.438,85	405.220,01	405.220,01	405.220,01	0,00	0,00	0,00
Outras Despesas Correntes	15.797.644,14	12.017.409,73	11.851.263,74	11.718.276,33	124.234,37	113.334,33	113.334,33
DESPESAS PRIMÁRIAS CORRENTES (EXCETO FONTES RPPS) (XX) = (XVIII - XIX)	35.102.082,96	29.760.204,05	29.594.058,06	29.457.833,39	143.046,35	113.334,33	113.334,33
DESPESAS PRIMÁRIAS CORRENTES (COM FONTES RPPS) (XXI)	0,00	0,00	0,00	0,00	0,00	0,00	0,00
DESPESAS NÃO PRIMÁRIAS CORRENTES (COM FONTES RPPS) (XXII)	0,00	0,00	0,00	0,00	0,00	0,00	0,00



MUNICÍPIO DE IBEMA

Continuação

ESTADO DO PARANÁ  
RELATÓRIO RESUMIDO DA EXECUÇÃO ORÇAMENTÁRIA  
DEMONSTRATIVO DOS RESULTADOS PRIMÁRIO E NOMINAL  
ORÇAMENTOS FISCAL E DA SEGURIDADE SOCIAL  
JANEIRO A DEZEMBRO 2.023/SEMESTRAL JULHO-DEZEMBRO

RREO - Anexo 6 (LRF, art 53, inciso III)							Em reais
DESPESAS DE CAPITAL (EXCETO FONTES RPPS) (XXII)	19.950.769,18	7.134.731,41	2.198.922,19	2.192.293,94	505.332,54	864.923,67	864.923,67
Investimentos	19.040.917,33	6.282.812,61	1.347.003,39	1.340.375,14	505.332,54	864.923,67	864.923,67
Inversões Financeiras	0,00	0,00	0,00	0,00	0,00	0,00	0,00
Concessão de Empréstimos e Financiamentos (XXIV)	0,00	0,00	0,00	0,00	0,00	0,00	0,00
Aquisição de Título de Capital já Integralizado (XXV)	0,00	0,00	0,00	0,00	0,00	0,00	0,00
Aquisição de Título de Crédito (XXVI)	0,00	0,00	0,00	0,00	0,00	0,00	0,00
Demais Inversões Financeiras	0,00	0,00	0,00	0,00	0,00	0,00	0,00
Amortização da Dívida (XXVII)	909.851,85	851.918,80	851.918,80	851.918,80	0,00	0,00	0,00
DESPESAS PRIMÁRIAS DE CAPITAL (EXCETO FONTES RPPS) (XXVIII) = (XXII - (XXIV + XXV + XXVI + XXVII))	19.040.917,33	6.282.812,61	1.347.003,39	1.340.375,14	505.332,54	864.923,67	864.923,67
RESERVA DE CONTINGÊNCIA (XXIX)	187.866,00	-	-	-	-	-	-
DESPESAS PRIMÁRIAS DE CAPITAL (COM FONTES RPPS) (XXX)	0,00	0,00	0,00	0,00	0,00	0,00	0,00
DESPESAS NÃO PRIMÁRIAS DE CAPITAL (COM FONTES RPPS) (XXXI)	0,00	0,00	0,00	0,00	0,00	0,00	0,00
DESPESA PRIMÁRIA TOTAL (XXXII) = (XX + XXI + XXVIII + XXIX + XXX)	54.330.866,29	36.043.016,66	30.941.061,45	30.798.208,53	648.378,89	978.258,00	978.258,00
DESPESA PRIMÁRIA TOTAL (EXCETO FONTES RPPS) (XXXIII) = (XX + XXVIII + XXIX)	54.330.866,29	36.043.016,66	30.941.061,45	30.798.208,53	648.378,89	978.258,00	978.258,00

RESULTADO PRIMÁRIO (COM RPPS) - Acima da Linha (XXXIV) = [XVIa - (XXXIIa + XXXIIb + XXXIIc)] 2.587.254,66

RESULTADO PRIMÁRIO (SEM RPPS) - Acima da Linha (XXXV) = [XVIIa - (XXXIIIa + XXXIIIb + XXXIIIc)] 2.587.254,66

META FISCAL PARA O RESULTADO PRIMÁRIO

VALOR CORRENTE

Meta fixada no Anexo de Metas Fiscais da LDO para o exercício de referência 0,00

JUROS NOMINAIS

Até o Semestre / 2023

Juros, Encargos e Variações Monetárias Ativos (Exceto RPPS) (XXXVI) 1.055.629,31

Juros, Encargos e Variações Monetárias Passivos (Exceto RPPS) (XXXVII) 420.944,18

RESULTADO NOMINAL (SEM RPPS) - Acima da Linha (XXXVIII) = XXXV + (XXXVI - XXXVII) 3.221.939,79

ABAIXO DA LINHA

CÁLCULO DO RESULTADO NOMINAL	SALDO	
	Em 31/Dez/2022 (a)	Até o Semestre (b)
DÍVIDA CONSOLIDADA (XXXIX)		
DEDUÇÕES (XL)	4.344.770,31	3.512.946,52
Disponibilidade de Caixa	8.669.198,80	11.577.089,10
Disponibilidade de Caixa Bruta	8.669.198,80	11.577.089,10
(-) Restos a Pagar Processados (XLI)	9.336.753,87	11.737.088,56
(-) Depósitos Restituíveis e Valores Vinculados	648.378,89	141.133,76
Demais Haveres Financeiros	19.176,18	18.865,70
DÍVIDA CONSOLIDADA LÍQUIDA (XLII) = (XXXIX - XL)	0,00	0,00
RESULTADO NOMINAL (SEM RPPS) - Abaixo da Linha (XLIII) = (XLIIa - XLIIb)	-4.324.428,49	-8.064.142,58

META FISCAL PARA O RESULTADO NOMINAL

VALOR CORRENTE

Meta fixada no Anexo de Metas Fiscais da LDO para o exercício de referência 0,00

AJUSTE METODOLÓGICO

Até o Semestre / 2023

VARIÇÃO DO SALDO DE RPP (XLIV) = (XLIIb - XLIIa)	-507.245,13
RECEITA DE ALIENAÇÃO DE INVESTIMENTOS PERMANENTES (XLV) = (XI)	0,00
VARIÇÃO CAMBIAL (XLVI)	0,00
VARIÇÃO DO SALDO DE PRECATORIOS INTEGRANTES DA DC (XLVII)	0,00
VARIÇÃO DO SALDO DAS DEMAIS OBRIGAÇÕES INTEGRANTES DA DC (XLVIII)	0,00
OUTROS AJUSTES (XLIX)	0,00
RESULTADO NOMINAL (SEM RPPS) AJUSTADO - Abaixo da Linha (L) = [XLIII + (XLIV - XLV + XLVI + XLVII + XLVIII) +/- (XLIX)]	3.232.468,96

RESULTADO PRIMÁRIO (SEM RPPS) - Abaixo da Linha (LI) = (L) - (XXXVI - XXXVII) 2.597.783,83

INFORMAÇÕES ADICIONAIS

PREVISÃO ORÇAMENTÁRIA

SALDO DE EXERCÍCIOS ANTERIORES	8.700.907,74
Recursos Arrecadados em Exercícios Anteriores - RPPS	0,00
Superávit Financeiro Utilizado para Abertura e Reabertura de Créditos Adicionais	8.700.907,74
RESERVA ORÇAMENTÁRIA DO RPPS	0,00

FON TE: Sistema Elotech Gestão Pública, Unidade Responsável PREFEITURA MUNICIPAL DE IBEMA, emitido em 01/mar/2024 as 08h e 49m.



MUNICÍPIO DE IBEMA

Continuação

ESTADO DO PARANÁ  
RELATÓRIO RESUMIDO DA EXECUÇÃO ORÇAMENTÁRIA  
DEMONSTRATIVO DOS RESULTADOS PRIMÁRIO E NOMINAL  
ORÇAMENTOS FISCAL E DA SEGURIDADE SOCIAL  
JANEIRO A DEZEMBRO 2.023/SEMESTRAL JULHO-DEZEMBRO

RREO - Anexo 6 (LRF, art. 38, inciso III)

Em reais

VIVIANE COMIRAN

PREFEITA

RODRIGO SCATOLIN

Contador CRC - Nº PR-047066/O-4

VANUZE ELIZABETH KEMMRICH

Controle Interno



MUNICÍPIO DE IBEMA

ESTADO DO PARANÁ  
RELATÓRIO RESUMIDO DA EXECUÇÃO ORÇAMENTÁRIA  
**DEMOSTRATIVO DOS RESTOS A PAGAR POR PODER E ÓRGÃO**  
ORÇAMENTOS FISCAL E DA SEGURIDADE SOCIAL  
JANEIRO A DEZEMBRO 2.023/BIMESTRE NOVEMBRO-DEZEMBRO

RREO - Anexo VII (LRF, art. 53, inciso V)

PODER / ÓRGÃO	RESTOS A PAGAR PROCESSADOS						RESTOS A PAGAR NÃO PROCESSADOS						Em Reris	
	Inscritos			Saldo	Cancelados	Pagos	Inscritos			Liquidados	Pagos	Cancelados		Saldo
	Em Exercícios Anteriores (a)	Em 31 de dezembro de 2022 (b)	Em 31 de dezembro de 2023 (c)				Em Exercícios Anteriores (f)	Em 31 de dezembro de 2023 (g)	Em 31 de dezembro de 2024 (h)					
RESTOS A PAGAR (EXCETO INTRA-ORÇAMENTÁRIOS) (I)	18.811,98	629.566,91	648.378,89	0,00	0,00	648.378,89	0,00	2.417.652,64	978.258,00	978.258,00	3.043,22	1.436.351,42	1.436.351,42	
PODER EXECUTIVO	18.811,98	629.566,91	648.378,89	0,00	0,00	648.378,89	0,00	2.417.652,64	978.258,00	978.258,00	3.043,22	1.436.351,42	1.436.351,42	
RESTOS A PAGAR (INTRA-ORÇAMENTÁRIOS) (II)	0,00	0,00	0,00	0,00	0,00	0,00	0,00	0,00	0,00	0,00	0,00	0,00	0,00	
<b>TOTAL (III) = (I + II)</b>	<b>18.811,98</b>	<b>629.566,91</b>	<b>648.378,89</b>	<b>0,00</b>	<b>0,00</b>	<b>648.378,89</b>	<b>0,00</b>	<b>2.417.652,64</b>	<b>978.258,00</b>	<b>978.258,00</b>	<b>3.043,22</b>	<b>1.436.351,42</b>	<b>1.436.351,42</b>	

FONTE: Sistema Enotech Gestão Pública. Unidade Responsável PREFEITURA MUNICIPAL DE IBEMA, emitido em 01/mar/2024 às 09h e 07m.

VIVIANE COMIRAN  
PREFEITA

RODRIGO SCATOLIN  
Contador CRC - Nº PR-047066/O-4

VANUZE ELIZABETH KEMMRICH  
Controle Interno



MUNICÍPIO DE IBEMA  
PODER EXECUTIVO  
ESTADO DO PARANÁ  
RELATÓRIO RESUMIDO DA EXECUÇÃO ORÇAMENTÁRIA  
DEMONSTRATIVO DAS RECEITAS E DESPESAS COM MANUTENÇÃO  
E DESENVOLVIMENTO DO ENSINO - MDE  
ORÇAMENTO FISCAL E DA SEGURIDADE SOCIAL  
JANEIRO A DEZEMBRO 2.023/BIMESTRE NOVEMBRO-DEZEMBRO

RREO – ANEXO 8 (LDB, art. 72)

R\$ 1,00

**RECEITA RESULTANTE DE IMPOSTOS (Arts. 212 e 212-A da Constituição Federal)**

RECEITA RESULTANTE DE IMPOSTOS	PREVISÃO ATUALIZADA (a)	RECEITAS REALIZADAS Até o Período (b)
<b>1- RECEITAS DE IMPOSTOS</b>	<b>3.511.006,80</b>	<b>2.921.054,82</b>
1.1- Receita Resultante do Imposto sobre a Propriedade Predial e Territorial Urbana – IPTU	824.523,00	720.003,25
1.2- Receita Resultante do Imposto sobre Transmissão Inter Vivos – ITBI	333.984,00	395.725,52
1.3- Receita Resultante do Imposto sobre Serviços de Qualquer Natureza – ISS	1.115.715,30	467.978,57
1.4- Receita Resultante do Imposto de Renda Retido na Fonte – IRRF	1.236.784,50	1.337.347,48
<b>2- RECEITAS DE TRANSFERÊNCIAS CONSTITUCIONAIS E LEGAIS</b>	<b>24.472.729,56</b>	<b>23.599.682,11</b>
2.1- Cota-Parte FPM	17.935.279,86	16.609.589,83
2.1.1- Parcela Referente à CF, art. 159, I, alínea b	16.474.099,86	15.121.052,70
2.1.2- Parcela referente à CF, art. 159, I, alíneas d e c	1.461.180,00	1.488.537,13
2.2- Cota-Parte ICMS	5.270.685,00	5.389.485,28
2.3- Cota-Parte IPI-Exportação	93.933,00	56.365,28
2.4- Cota-Parte ITR	203.521,50	262.476,24
2.5- Cota-Parte IPVA	887.666,85	1.114.210,04
2.6- Cota-Parte IOF-Ouro	0,00	0,00
2.7- Outras Transferências ou Compensações Financeiras Provenientes de Impostos e Transferências Constitucionais	81.643,35	167.555,44
<b>3- TOTAL DA RECEITA DE IMPOSTOS (1 + 2)</b>	<b>27.983.736,36</b>	<b>26.520.736,93</b>
<b>4- TOTAL DESTINADO AO FUNDEB - EQUIVALENTE A 20% DE ((2.1.1) + (2.2) + (2.3) + (2.4) + (2.5) + (2.7))</b>	<b>4.602.309,91</b>	<b>4.422.229,00</b>
<b>5- VALOR MÍNIMO A SER APLICADO ALÉM DO VALOR DESTINADO AO FUNDEB - 5% DE ((2.1.1) + (2.2) + (2.3) + (2.4) + (2.5)) + 25% DE ((1.1) + (1.2) + (1.3) + (1.4) + (2.1.2) + (2.6) + (2.7))</b>	<b>2.409.952,85</b>	<b>2.241.466,32</b>

**FUNDEB**

RECEITAS DO FUNDEB RECEBIDAS NO EXERCÍCIO	PREVISÃO ATUALIZADA (a)	RECEITAS REALIZADAS Até o Período (b)
<b>6- TOTAL DAS RECEITAS DO FUNDEB RECEBIDAS</b>	<b>4.936.701,00</b>	<b>4.464.127,34</b>
6.1- FUNDEB - Impostos e Transferências de Impostos	4.905.390,00	4.464.127,34
6.1.1- Principal	4.884.516,00	4.447.354,56
6.1.2- Rendimentos de Aplicação Financeira	20.874,00	16.772,78
6.1.3- Ressarcimento de recursos do Fundeb	0,00	0,00
6.2- FUNDEB - Complementação da União - VAAF	31.311,00	0,00
6.2.1- Principal	31.311,00	0,00
6.2.2- Rendimentos de Aplicação Financeira	0,00	0,00
6.2.3- Ressarcimento de recursos do Fundeb	0,00	0,00
6.3- FUNDEB - Complementação da União - VAAT	0,00	0,00
6.3.1- Principal	0,00	0,00
6.3.2- Rendimentos de Aplicação Financeira	0,00	0,00
6.3.3- Ressarcimento de recursos do Fundeb	0,00	0,00
6.4- FUNDEB - Complementação da União - VAAR	0,00	0,00
6.4.1- Principal	0,00	0,00
6.4.2- Rendimentos de Aplicação Financeira	0,00	0,00
6.4.3- Ressarcimento de recursos do Fundeb	0,00	0,00
<b>7- RESULTADO LÍQUIDO DAS TRANSFERÊNCIAS DO FUNDEB (6.1.1 – 4)</b>	<b>282.206,09</b>	<b>25.125,56</b>
<b>RECURSOS RECEBIDOS EM EXERCÍCIOS ANTERIORES E NÃO UTILIZADOS (SUPERÁVIT)</b>	<b>VALOR</b>	
<b>8- TOTAL DOS RECURSOS DE SUPERÁVIT</b>		<b>6.251.546,16</b>
8.1- SUPERÁVIT DO EXERCÍCIO IMEDIATAMENTE ANTERIOR		26.800,06
8.2- SUPERÁVIT RESIDUAL DE OUTROS EXERCÍCIOS		6.224.746,10
<b>9- TOTAL DOS RECURSOS DO FUNDEB DISPONÍVEIS PARA UTILIZAÇÃO (6 + 8)</b>		<b>10.715.673,50</b>



MUNICÍPIO DE IBEMA  
PODER EXECUTIVO  
ESTADO DO PARANÁ  
RELATÓRIO RESUMIDO DA EXECUÇÃO ORÇAMENTÁRIA  
DEMONSTRATIVO DAS RECEITAS E DESPESAS COM MANUTENÇÃO  
E DESENVOLVIMENTO DO ENSINO - MDE  
ORÇAMENTO FISCAL E DA SEGURIDADE SOCIAL  
JANEIRO A DEZEMBRO 2.023/BIMESTRE NOVEMBRO-DEZEMBRO

Continuação

RREO – ANEXO 8 (LDB, art. 72)

R\$ 1,00

DESPESAS COM RECURSOS DO FUNDEB (Por Subfunção)	DOTAÇÃO ATUALIZADA (c)	DESPESAS EMPENHADAS Até o Período (d)	DESPESAS LIQUIDADAS Até o Período (e)	DESPESAS PAGAS Até o Período (f)	INSCRITAS EM RESTOS A PAGAR NÃO PROCESSADOS (g)
<b>10- TOTAL DAS DESPESAS COM RECURSOS DO FUNDEB</b>	<b>4.778.746,86</b>	<b>4.490.927,40</b>	<b>4.490.927,40</b>	<b>4.490.927,40</b>	<b>0,00</b>
10.1- PROFISSIONAIS DA EDUCAÇÃO BÁSICA	4.768.309,86	4.372.370,54	4.372.370,54	4.372.370,54	0,00
10.1.1 - Educação Infantil	2.337.760,49	2.118.622,17	2.118.622,17	2.118.622,17	0,00
10.1.2- Ensino Fundamental	2.354.771,65	2.180.954,85	2.180.954,85	2.180.954,85	0,00
10.1.3- Educação de Jovens e Adultos	0,00	0,00	0,00	0,00	0,00
10.1.4- Educação Especial	75.777,72	72.793,52	72.793,52	72.793,52	0,00
10.1.5- Administração Geral	0,00	0,00	0,00	0,00	0,00
10.2- OUTRAS DESPESAS	10.437,00	118.556,86	118.556,86	118.556,86	0,00
10.2.1- Educação Infantil	0,00	0,00	0,00	0,00	0,00
10.2.2- Ensino Fundamental	10.437,00	688,86	688,86	688,86	0,00
10.2.3- Educação de Jovens e Adultos	0,00	0,00	0,00	0,00	0,00
10.2.4- Educação Especial	0,00	117.868,00	117.868,00	117.868,00	0,00
10.2.5- Administração Geral	0,00	0,00	0,00	0,00	0,00
10.2.6- Transporte (Escolar)	0,00	0,00	0,00	0,00	0,00
10.2.7- Outras	0,00	0,00	0,00	0,00	0,00

INDICADORES DO FUNDEB

DESPESAS CUSTEADAS COM RECEITAS DO FUNDEB RECEBIDAS NO EXERCÍCIO	DESPESAS EMPENHADAS Até o Período (d)	DESPESAS LIQUIDADAS Até o Período (e)	DESPESAS PAGAS Até o Período (f)	INSCRITAS EM RESTOS A PAGAR NÃO PROCESSADOS (g)	INSCRITAS EM RESTOS A PAGAR NÃO PROCESSADOS (SEM DISPONIBILIDADE DE CAIXA) (h)	DESPESAS EMPENHADAS EM VALOR SUPERIOR AO TOTAL DAS RECEITAS RECEBIDAS NO EXERCÍCIO (i)
<b>11- TOTAL DAS DESPESAS CUSTEADAS COM RECURSOS DO FUNDEB RECEBIDAS NO EXERCÍCIO</b>	<b>4.464.127,34</b>	<b>4.464.127,34</b>	<b>4.464.127,34</b>	<b>0,00</b>	<b>0,00</b>	<b>0,00</b>
11.1- Total das Despesas custeadas com FUNDEB - Impostos e Transferências de Impostos	4.464.127,34	4.464.127,34	4.464.127,34	0,00	0,00	0,00
11.2- Total das Despesas custeadas com FUNDEB - Complementação da União - VAAF	0,00	0,00	0,00	0,00	0,00	0,00
11.3- Total das Despesas custeadas com FUNDEB - Complementação da União - VAAT	0,00	0,00	0,00	0,00	0,00	0,00
11.4- Total das Despesas custeadas com FUNDEB - Complementação da União - VAAR	0,00	0,00	0,00	0,00	0,00	0,00
12- TOTAL DAS DESPESAS DO FUNDEB COM PROFISSIONAIS DA EDUCAÇÃO BÁSICA	4.345.570,48	4.345.570,48	4.345.570,48	0,00	0,00	0,00
13- TOTAL DAS DESPESAS CUSTEADAS COM FUNDEB - COMPLEMENTAÇÃO DA UNIÃO - VAAT APLICADAS NA EDUCAÇÃO INFANTIL	0,00	0,00	0,00	0,00	0,00	0,00
14- TOTAL DAS DESPESAS CUSTEADAS COM FUNDEB - COMPLEMENTAÇÃO DA UNIÃO - VAAT APLICADAS EM DESPESA DE CAPITAL	0,00	0,00	0,00	0,00	0,00	0,00

INDICADORES - Art. 212-A, inciso XI e § 3º - Constituição Federal	VALOR EXIGIDO (j)	VALOR APLICADO (k)	VALOR CONSIDERADO APÓS DEDUÇÕES (l)	% APLICADO (m)	
15- MÍNIMO DE 70% DO FUNDEB NA REMUNERAÇÃO DOS PROFISSIONAIS DA EDUCAÇÃO BÁSICA	3.124.889,14	4.345.570,48	4.345.570,48	97,34	
16- PERCENTUAL DE 50% DA COMPLEMENTAÇÃO DA UNIÃO AO FUNDEB - VAAT NA EDUCAÇÃO INFANTIL	0,00	0,00	0,00	0,00	
17- MÍNIMO DE 15% DA COMPLEMENTAÇÃO DA UNIÃO AO FUNDEB - VAAT EM DESPESAS DE CAPITAL	0,00	0,00	0,00	0,00	
INDICADOR - Art.25, § 3º - Lei nº 14.113, de 2020 - (Máximo de 10% de Superávit)	VALOR MÁXIMO PERMITIDO (n)	VALOR NÃO APLICADO (o)	VALOR NÃO APLICADO APÓS AJUSTE (p)	VALOR NÃO APLICADO EXCEDENTE AO MÁXIMO PERMITIDO (q)	% NÃO APLICADO (r)
18- TOTAL DA RECEITA RECEBIDA E NÃO APLICADA NO EXERCÍCIO	446.412,73	0,00	0,00	0,00	0,00



MUNICÍPIO DE IBEMA  
PODER EXECUTIVO  
ESTADO DO PARANÁ

Continuação

RELATÓRIO RESUMIDO DA EXECUÇÃO ORÇAMENTÁRIA  
DEMONSTRATIVO DAS RECEITAS E DESPESAS COM MANUTENÇÃO  
E DESENVOLVIMENTO DO ENSINO - MDE  
ORÇAMENTO FISCAL E DA SEGURIDADE SOCIAL  
JANEIRO A DEZEMBRO 2.023/BIMESTRE NOVEMBRO-DEZEMBRO

RREO - ANEXO 8 (LDB, art. 72)

R\$ 1,00

INDICADOR - Art.25, § 3º - Lei nº 14.113, de 2020 - (Aplicação do Superávit de Exercício Anterior)	VALOR DE SUPERÁVIT PERMITIDO NO EXERCÍCIO ANTERIOR (s)	VALOR NÃO APLICADO NO EXERCÍCIO ANTERIOR (t)	VALOR DE SUPERÁVIT APLICADO ATÉ O PRIMEIRO QUADRIMESTRE (u)	VALOR APLICADO APOÓS O PRIMEIRO QUADRIMESTRE (v)	VALOR TOTAL DE SUPERÁVIT NÃO APLICADO ATÉ O FINAL DO EXERCÍCIO (w)	VALOR DE SUPERÁVIT PERMITIDO NO EXERCÍCIO ANTERIOR NÃO APLICADO NO EXERCÍCIO ATUAL (x)
19- TOTAL DAS DESPESAS CUSTEADAS COM SUPERÁVIT DO FUNDEB	430.795,40	26.800,06	26.800,06	0,00		0,00
19.1- Total das Despesas custeadas com FUNDEB - Impostos e Transferências de Impostos	430.795,40	26.800,06	26.800,06	0,00		0,00
19.2- Total das Despesas Custeadas com FUNDEB - Complementação da União (VAAF + VAAT + VAAR)	0,00	0,00	0,00	0,00		0,00

**DESPESAS COM MANUTENÇÃO E DESENVOLVIMENTO DO ENSINO - MDE - CUSTEADAS COM RECEITA DE IMPOSTOS (EXCETO FUNDEB)**

DESPESAS COM AÇÕES TÍPICAS DE MDE - RECEITAS DE IMPOSTOS - EXCETO FUNDEB (Por Subfunção)	DOTAÇÃO ATUALIZADA (c)	DESPESAS EMPENHADAS Até o Período (d)	DESPESAS LIQUIDADAS Até o Período (e)	DESPESAS PAGAS Até o Período (f)	INSCRITAS EM RESTOS A PAGAR NÃO PROCESSADOS (g)
20-TOTAL DAS DESPESAS COM AÇÕES TÍPICAS DE MDE CUSTEADAS COM RECEITAS DE IMPOSTOS	3.977.582,02	3.609.428,40	3.596.606,58	3.594.743,82	12.821,82
20.1- Educação Infantil	1.529.434,86	1.354.022,35	1.346.969,55	1.345.874,95	7.052,80
20.2- Ensino Fundamental	2.448.147,16	2.255.406,05	2.249.637,03	2.248.868,87	5.769,02
20.3- Educação de Jovens e Adultos	0,00	0,00	0,00	0,00	0,00
20.4- Educação Especial	0,00	0,00	0,00	0,00	0,00
20.5- Administração Geral	0,00	0,00	0,00	0,00	0,00
20.6- Transporte (Escolar)	0,00	0,00	0,00	0,00	0,00
20.7- Outras	0,00	0,00	0,00	0,00	0,00

**DESPESAS COM MANUTENÇÃO E DESENVOLVIMENTO DO ENSINO - MDE - CUSTEADAS COM RECEITA DE IMPOSTOS E COM RECURSOS DO FUNDEB**

DESPESAS COM AÇÕES TÍPICAS DE MDE - RECEITAS DE IMPOSTOS E RECURSOS DO FUNDEB (Por Área de Atuação)	DOTAÇÃO ATUALIZADA (c)	DESPESAS EMPENHADAS Até o Período (d)	DESPESAS LIQUIDADAS Até o Período (e)	DESPESAS PAGAS Até o Período (f)	INSCRITAS EM RESTOS A PAGAR NÃO PROCESSADOS (g)
21- TOTAL DAS DESPESAS COM AÇÕES TÍPICAS DE MDE CUSTEADAS COM RECEITAS DE IMPOSTOS E FUNDEB	8.653.751,10	7.882.894,22	7.870.072,40	7.868.209,64	12.821,82
21.1- EDUCAÇÃO INFANTIL	3.867.195,35	3.472.644,52	3.465.591,72	3.464.497,12	7.052,80
21.1.1- Creche	3.867.195,35	3.472.644,52	3.465.591,72	3.464.497,12	7.052,80
21.1.2- Pré-escola	0,00	0,00	0,00	0,00	0,00
21.2- ENSINO FUNDAMENTAL	4.786.555,75	4.410.249,70	4.404.480,68	4.403.712,52	5.769,02

**APURAÇÃO DAS DESPESAS PARA FINS DE LIMITE MÍNIMO CONSTITUCIONAL**

	VALOR
22- TOTAL DAS DESPESAS DE MDE CUSTEADAS COM RECURSOS DE IMPOSTOS = L20(d ou e)	3.609.428,40
23- TOTAL DAS RECEITAS TRANSFERIDAS AO FUNDEB = (L4)	4.422.229,00
24- (-) RECEITAS DO FUNDEB NÃO UTILIZADAS NO EXERCÍCIO, EM VALOR SUPERIOR A 10% = L18(q)	0,00
25- (-) SUPERÁVIT PERMITIDO NO EXERCÍCIO IMEDIATAMENTE ANTERIOR NÃO APLICADO NO EXERCÍCIO ATUAL = L19.1(x)	0,00
26- (-) RESTOS A PAGAR NÃO PROCESSADOS INSCRITOS NO EXERCÍCIO SEM DISPONIBILIDADE FINANCEIRA DE RECURSOS DE IMPOSTOS	0,00
27- (-) CANCELAMENTO, NO EXERCÍCIO, DE RESTOS A PAGAR INSCRITOS COM DISPONIBILIDADE FINANCEIRA DE RECURSOS DE IMPOSTOS VINCULADOS AO ENSINO = (L30.1 (af) + L30.2(af))	0,11
<b>28- TOTAL DAS DESPESAS PARA FINS DE LIMITE (22 + 23) - (24 + 25 + 26 + 27)</b>	<b>8.031.657,29</b>

**APURAÇÃO DO LIMITE MÍNIMO CONSTITUCIONAL**

	VALOR EXIGIDO (z)	VALOR APLICADO (aa)	% APLICADO (ab)
29- APLICAÇÃO EM MDE SOBRE A RECEITA RESULTANTE DE IMPOSTOS	6.630.184,23	8.031.657,29	30,28
<b>RESTOS A PAGAR INSCRITOS EM EXERCÍCIOS ANTERIORES DE DESPESAS CONSIDERADAS PARA CUMPRIMENTO DO LIMITE</b>	<b>SALDO INICIAL (ac)</b>	<b>RP LIQUIDADOS (ad)</b>	<b>RP PAGOS (ae)</b>
			<b>RP CANCELADOS (af)</b>
			<b>SALDO FINAL (ag) = (ac) - (ae) - (af)</b>
30- RESTOS A PAGAR DE DESPESAS COM MDE	40.655,49	30.096,14	40.655,38
30.1- Executadas com Recursos de Impostos e Transferências de Impostos	40.098,49	30.096,14	40.098,38
30.2- Executadas com Recursos do FUNDEB - Impostos	557,00	0,00	557,00
30.3- Executadas com Recursos do FUNDEB - Complementação da União (VAAT + VAAF + VAAR)	0,00	0,00	0,00





MUNICÍPIO DE IBEMA  
PODER EXECUTIVO  
ESTADO DO PARANÁ

Continuação

RELATÓRIO RESUMIDO DA EXECUÇÃO ORÇAMENTÁRIA  
DEMONSTRATIVO DAS RECEITAS E DESPESAS COM MANUTENÇÃO  
E DESENVOLVIMENTO DO ENSINO - MDE  
ORÇAMENTO FISCAL E DA SEGURIDADE SOCIAL  
JANEIRO A DEZEMBRO 2.023/BIMESTRE NOVEMBRO-DEZEMBRO

RREO - ANEXO 8 (LDB, art. 72)

RS 1,00

OUTRAS INFORMAÇÕES PARA CONTROLE

RECEITAS ADICIONAIS PARA FINANCIAMENTO DO ENSINO	PREVISÃO ATUALIZADA (a)	RECEITAS REALIZADAS Até o Período (b)			
31- TOTAL DAS RECEITAS ADICIONAIS PARA FINANCIAMENTO DO ENSINO	853.225,32	710.055,07			
31.1- RECEITA DE TRANSFERÊNCIAS DO FNDE (INCLUINDO RENDIMENTOS DE APLICAÇÃO FINANCEIRA)	572.503,44	568.956,96			
31.1.1- Salário-Educação	378.978,23	358.018,19			
31.1.2- PDDE	0,00	0,00			
31.1.3- PNAE	104.025,05	104.149,76			
31.1.4 - PNATE	27.850,91	27.850,91			
31.1.5- Outras Transferências do FNDE	61.649,25	78.938,10			
31.2- RECEITA DE TRANSFERÊNCIAS DE CONVÊNIOS	208.740,00	0,00			
31.3- RECEITA DE ROYALTIES DESTINADOS À EDUCAÇÃO	0,00	0,00			
31.4- RECEITA DE OPERAÇÕES DE CRÉDITO VINCULADAS À EDUCAÇÃO	0,00	0,00			
31.5- OUTRAS RECEITAS PARA FINANCIAMENTO DO ENSINO	71.981,88	141.098,11			
OUTRAS DESPESAS COM EDUCAÇÃO (Por Subfunção)	DOTAÇÃO ATUALIZADA (c)	DESPESAS EMPENHADAS Até o Período (d)	DESPESAS LIQUIDADAS Até o Período (e)	DESPESAS PAGAS Até o Período (f)	INSCRITAS EM RESTOS A PAGAR NÃO PROCESSADOS (g)
32- TOTAL DAS DESPESAS COM AÇÕES TÍPICAS DE MDE CUSTEADAS COM DEMAIS RECEITAS	3.772.012,18	3.477.059,78	3.465.478,06	3.461.889,81	11.581,72
32.1- EDUCAÇÃO INFANTIL	135.681,00	312.727,63	311.147,42	308.755,80	1.580,21
32.2- ENSINO FUNDAMENTAL	3.372.131,01	2.927.653,41	2.918.419,88	2.917.223,25	9.233,53
32.3- ENSINO MÉDIO	0,00	0,00	0,00	0,00	0,00
32.4- ENSINO SUPERIOR	264.200,17	236.678,74	235.910,76	235.910,76	767,98
32.5- ENSINO PROFISSIONAL	0,00	0,00	0,00	0,00	0,00
32.6- EDUCAÇÃO DE JOVENS E ADULTOS	0,00	0,00	0,00	0,00	0,00
32.7- EDUCAÇÃO ESPECIAL	0,00	0,00	0,00	0,00	0,00
32.8- OUTRAS	0,00	0,00	0,00	0,00	0,00
TOTAL GERAL DAS DESPESAS COM EDUCAÇÃO	DOTAÇÃO ATUALIZADA (c)	DESPESAS EMPENHADAS Até o Período (d)	DESPESAS LIQUIDADAS Até o Período (e)	DESPESAS PAGAS Até o Período (f)	INSCRITAS EM RESTOS A PAGAR (g)
33- TOTAL GERAL DAS DESPESAS COM EDUCAÇÃO (10 + 20 + 32)	10.509.456,32	9.302.330,42	9.283.695,90	9.279.013,05	18.634,52
33.1- Despesas Correntes	9.789.262,19	8.840.630,57	8.821.996,05	8.817.313,20	18.634,52
33.1.1- Pessoal Ativo	7.563.951,97	6.809.907,57	6.809.907,57	6.808.219,81	0,00
33.1.2- Pessoal Inativo	0,00	0,00	0,00	0,00	0,00
33.1.3- Transferências às instituições comunitárias, confessionais ou filantrópicas sem fins lucrativos	0,00	0,00	0,00	0,00	0,00
33.1.4- Outras Despesas Correntes	2.225.310,22	2.030.723,00	2.012.088,48	2.009.093,39	18.634,52
33.2- Despesas de Capital	720.194,13	461.699,85	461.699,85	461.699,85	0,00
33.2.1- Transferências às instituições comunitárias, confessionais ou filantrópicas sem fins lucrativos	0,00	0,00	0,00	0,00	0,00
33.2.2- Outras Despesas de Capital	720.194,13	461.699,85	461.699,85	461.699,85	0,00

CONTROLE DA DISPONIBILIDADE FINANCEIRA E CONCILIAÇÃO BANCÁRIA

VALOR

	VALOR	
	FUNDEB (ah)	SALÁRIO EDUCAÇÃO (ai)
34- DISPONIBILIDADE FINANCEIRA EM 31 DE DEZEMBRO DE 2022	27.357,06	135.018,35
35- (+) INGRESSO DE RECURSOS DO FUNDEB ATÉ O PERÍODO (orçamentário)	4.464.127,34	358.018,19
36- (-) PAGAMENTOS EFETUADOS ATÉ O PERÍODO (orçamentário e restos a pagar)	4.491.484,40	454.174,74
37- (=) DISPONIBILIDADE FINANCEIRA ATÉ O BIMESTRE	0,00	38.861,80
38- (+) AJUSTES POSITIVOS (RETENÇÕES E OUTROS VALORES EXTRAORÇAMENTÁRIOS)	14.040,80	-220,00
39- (-) AJUSTES NEGATIVOS (OUTROS VALORES EXTRAORÇAMENTÁRIOS)	0,00	0,00
40- (=) SALDO FINANCEIRO CONCILIADO (Saldo Bancário)	14.040,80	38.641,80

FON TE: Sistema Elotech Gestão Pública, Unidade Responsável PREFEITURA MUNICIPAL DE IBEMA, emitido em 01/mar/2024 as 09h e 44m.



MUNICÍPIO DE IBEMA  
PODER EXECUTIVO  
ESTADO DO PARANÁ

Continuação

RELATÓRIO RESUMIDO DA EXECUÇÃO ORÇAMENTÁRIA  
DEMONSTRATIVO DAS RECEITAS E DESPESAS COM MANUTENÇÃO  
E DESENVOLVIMENTO DO ENSINO - MDE  
ORÇAMENTO FISCAL E DA SEGURIDADE SOCIAL  
JANEIRO A DEZEMBRO 2.023/BIMESTRE NOVENBRO-DEZEMBRO

RREO – ANEXO 8 (LDB, art. 72)

RS 1,00

1. Os valores informados devem corresponder ao efetivamente transferido. Os percentuais correspondem ao disposto na legislação.
2. Limites mínimos anuais a serem cumpridos no encerramento do exercício.
3. Art. 25, § 3º, Lei 14.113/2020: "Até 10% (dez por cento) dos recursos recebidos à conta dos Fundos, inclusive relativos à complementação da União, nos termos do § 2º do art. 16 desta Lei, poderão ser utilizados no primeiro quadrimestre do exercício imediatamente subsequente, mediante abertura de crédito adicional."
4. Os valores referentes à parcela dos Restos a Pagar inscritos sem disponibilidade financeira deverão ser informados somente no RREO do último bimestre do exercício.
5. Nos cinco primeiros bimestres do exercício o acompanhamento será feito com base na despesa liquidada. No último bimestre do exercício, o valor deverá corresponder ao total da despesa empenhada.
6. As linhas representam áreas de atuação e não correspondem exatamente às subfunções da Função Educação. As despesas classificadas nas demais subfunções típicas e nas subfunções atípicas deverão ser rateadas para essas áreas de atuação.
7. Valor inscrito em RPMP sem disponibilidade de caixa, que não será considerado na apuração dos indicadores e limites. Para as linhas 15, 16 e 17, deverá ser comparado o total inscrito em RPMP com a disponibilidade de caixa por fonte de recursos. Para a linha 14, deverá ser verificada a diferença entre a disponibilidade nas Fontes do Fundeb e os RPMP referentes a essas despesas. Para a linha 18, deverá ser verificada a diferença entre as disponibilidades na Fonte VAAT e os RPMP dessas despesas.
8. Controle da execução de restos a pagar considerados no cumprimento do limite mínimo dos exercícios anteriores.
9. Nesta coluna não devem ser informados valores inferiores a 0 (zero).
10. Essa coluna não deve conter percentual superior a 100%. Caso isso ocorra, em razão de valores informados na coluna, os percentuais devem ser ajustados para 100%.

VIVIANE COMIRAN  
PREFEITA

RODRIGO SCATOLIN  
Contador CRC - Nº PR-047066/O-4

VANUZE ELIZABETH KEMMRICH  
Controle Interno



MUNICÍPIO DE IBEMA  
PODER EXECUTIVO  
ESTADO DO PARANÁ  
RELATÓRIO RESUMIDO DA EXECUÇÃO ORÇAMENTÁRIA  
DEMONSTRATIVO DAS RECEITAS DE OPERAÇÕES DE CRÉDITO E DESPESAS DE CAPITAL  
(REGRA DE OURO)

RREO - ANEXO 9 (LRF, Art. 53, inciso I)

ORÇAMENTOS FISCAL E DA SEGURIDADE SOCIAL  
JANEIRO A DEZEMBRO 2.023/SEMESTRAL JULHO-DEZEMBRO

Em Reais

<b>RECEITAS</b>	PREVISÃO ATUALIZADA (a)	RECEITAS REALIZADAS (b)	SALDO NÃO REALIZADO (c) = (a - b)
RECEITAS DE OPERAÇÕES DE CRÉDITO (I)	0,00	0,00	0,00

<b>DESPESAS</b>	DOTAÇÃO ATUALIZADA (d)	DESPESAS EMPENHADAS (e)	SALDO NÃO EXECUTADO (f) = (d - e)
DESPESAS DE CAPITAL	19.772.659,18	6.978.333,44	12.794.325,74
Investimentos	18.862.807,33	6.126.414,64	12.736.392,69
Inversões Financeiras	0,00	0,00	0,00
Amortização da Dívida	909.851,85	851.918,80	57.933,05
(-) Incentivos Fiscais a Contribuinte	0,00	0,00	0,00
(-) Incentivos Fiscais a Contribuinte por Instituições Financeiras	0,00	0,00	0,00
DESPESA DE CAPITAL LÍQUIDA (II)	19.772.659,18	6.978.333,44	12.794.325,74
<b>RESULTADO PARA APURAÇÃO DA REGRA DE OUROS (III) = (II - I)</b>	<b>19.772.659,18</b>	<b>6.978.333,44</b>	<b>12.794.325,74</b>

FONTE: Sistema Elotech Gestão Pública, Unidade Responsável PREFEITURA MUNICIPAL DE IBEMA, emitido em 01/mar/2024 às 09h e 45m.  
Nota: Operações de Crédito descritas na CF, art. 167, inciso III

VIVIANE COMIRAN

PREFEITA

RODRIGO SCATOLIN

Contador CRC - Nº PR-047066/O-4

VANUZE ELIZABETH KEMMRICH

Controle Interno



MUNICÍPIO DE IBEMA  
PODER EXECUTIVO  
ESTADO DO PARANÁ  
RELATÓRIO RESUMIDO DA EXECUÇÃO ORÇAMENTÁRIA  
DEMONSTRATIVO DA PROJEÇÃO ATUARIAL DO REGIME  
PRÓPRIO DE PREVIDÊNCIA DOS SERVIDORES  
ORÇAMENTO FISCAL E DA SEGURIDADE SOCIAL  
2022 a 2097

RREO – ANEXO 10 (LRF, art. 53, § 1º, inciso II)

Em Reais

FUNDO EM CAPITALIZAÇÃO (PLANO PREVIDENCIÁRIO)

EXERCÍCIO	RECEITAS PREVIDENCIÁRIAS (a)	DESPESAS PREVIDENCIÁRIAS (b)	RESULTADO PREVIDENCIÁRIO (c) = (a-b)	SALDO FINANCEIRO DO EXERCÍCIO (d) = ("d" exerc. Anterior ) + (c)
2022	0,00	0,00	0,00	0,00
2023	0,00	0,00	0,00	0,00
2024	0,00	0,00	0,00	0,00
2025	0,00	0,00	0,00	0,00
2026	0,00	0,00	0,00	0,00
2027	0,00	0,00	0,00	0,00
2028	0,00	0,00	0,00	0,00
2029	0,00	0,00	0,00	0,00
2030	0,00	0,00	0,00	0,00
2031	0,00	0,00	0,00	0,00
2032	0,00	0,00	0,00	0,00
2033	0,00	0,00	0,00	0,00
2034	0,00	0,00	0,00	0,00
2035	0,00	0,00	0,00	0,00
2036	0,00	0,00	0,00	0,00
2037	0,00	0,00	0,00	0,00
2038	0,00	0,00	0,00	0,00
2039	0,00	0,00	0,00	0,00
2040	0,00	0,00	0,00	0,00
2041	0,00	0,00	0,00	0,00
2042	0,00	0,00	0,00	0,00
2043	0,00	0,00	0,00	0,00
2044	0,00	0,00	0,00	0,00
2045	0,00	0,00	0,00	0,00
2046	0,00	0,00	0,00	0,00
2047	0,00	0,00	0,00	0,00
2048	0,00	0,00	0,00	0,00
2049	0,00	0,00	0,00	0,00
2050	0,00	0,00	0,00	0,00
2051	0,00	0,00	0,00	0,00
2052	0,00	0,00	0,00	0,00
2053	0,00	0,00	0,00	0,00
2054	0,00	0,00	0,00	0,00
2055	0,00	0,00	0,00	0,00
2056	0,00	0,00	0,00	0,00
2057	0,00	0,00	0,00	0,00
2058	0,00	0,00	0,00	0,00
2059	0,00	0,00	0,00	0,00
2060	0,00	0,00	0,00	0,00
2061	0,00	0,00	0,00	0,00
2062	0,00	0,00	0,00	0,00
2063	0,00	0,00	0,00	0,00
2064	0,00	0,00	0,00	0,00



MUNICÍPIO DE IBEMA  
PODER EXECUTIVO  
ESTADO DO PARANÁ  
RELATÓRIO RESUMIDO DA EXECUÇÃO ORÇAMENTÁRIA  
DEMONSTRATIVO DA PROJEÇÃO ATUARIAL DO REGIME  
PRÓPRIO DE PREVIDÊNCIA DOS SERVIDORES  
ORÇAMENTO FISCAL E DA SEGURIDADE SOCIAL  
2022 a 2097

RREO – ANEXO 10 (LRF, art. 53, § 1º, inciso II)						Em Reais
2065	0,00	0,00	0,00	0,00	0,00	0,00
2066	0,00	0,00	0,00	0,00	0,00	0,00
2067	0,00	0,00	0,00	0,00	0,00	0,00
2068	0,00	0,00	0,00	0,00	0,00	0,00
2069	0,00	0,00	0,00	0,00	0,00	0,00
2070	0,00	0,00	0,00	0,00	0,00	0,00
2071	0,00	0,00	0,00	0,00	0,00	0,00
2072	0,00	0,00	0,00	0,00	0,00	0,00
2073	0,00	0,00	0,00	0,00	0,00	0,00
2074	0,00	0,00	0,00	0,00	0,00	0,00
2075	0,00	0,00	0,00	0,00	0,00	0,00
2076	0,00	0,00	0,00	0,00	0,00	0,00
2077	0,00	0,00	0,00	0,00	0,00	0,00
2078	0,00	0,00	0,00	0,00	0,00	0,00
2079	0,00	0,00	0,00	0,00	0,00	0,00
2080	0,00	0,00	0,00	0,00	0,00	0,00
2081	0,00	0,00	0,00	0,00	0,00	0,00
2082	0,00	0,00	0,00	0,00	0,00	0,00
2083	0,00	0,00	0,00	0,00	0,00	0,00
2084	0,00	0,00	0,00	0,00	0,00	0,00
2085	0,00	0,00	0,00	0,00	0,00	0,00
2086	0,00	0,00	0,00	0,00	0,00	0,00
2087	0,00	0,00	0,00	0,00	0,00	0,00
2088	0,00	0,00	0,00	0,00	0,00	0,00
2089	0,00	0,00	0,00	0,00	0,00	0,00
2090	0,00	0,00	0,00	0,00	0,00	0,00
2091	0,00	0,00	0,00	0,00	0,00	0,00
2092	0,00	0,00	0,00	0,00	0,00	0,00
2093	0,00	0,00	0,00	0,00	0,00	0,00
2094	0,00	0,00	0,00	0,00	0,00	0,00
2095	0,00	0,00	0,00	0,00	0,00	0,00
2096	0,00	0,00	0,00	0,00	0,00	0,00
2097	0,00	0,00	0,00	0,00	0,00	0,00



MUNICÍPIO DE IBEMA  
PODER EXECUTIVO  
ESTADO DO PARANÁ  
RELATÓRIO RESUMIDO DA EXECUÇÃO ORÇAMENTÁRIA  
DEMONSTRATIVO DA PROJEÇÃO ATUARIAL DO REGIME  
PRÓPRIO DE PREVIDÊNCIA DOS SERVIDORES  
ORÇAMENTO FISCAL E DA SEGURIDADE SOCIAL  
2022 a 2097

RREO – ANEXO 10 (LRF, art. 53, § 1º, inciso II)

Em Reais

FUNDO EM REPARTIÇÃO (PLANO FINANCEIRO)

EXERCÍCIO	RECEITAS PREVIDENCIÁRIAS (a)	DESPESAS PREVIDENCIÁRIAS (b)	RESULTADO PREVIDENCIÁRIO (c) = (a-b)	SALDO FINANCEIRO DO EXERCÍCIO (d) = ("d" exerc. Anterior) + (c)
2022	0,00	0,00	0,00	0,00
2023	0,00	0,00	0,00	0,00
2024	0,00	0,00	0,00	0,00
2025	0,00	0,00	0,00	0,00
2026	0,00	0,00	0,00	0,00
2027	0,00	0,00	0,00	0,00
2028	0,00	0,00	0,00	0,00
2029	0,00	0,00	0,00	0,00
2030	0,00	0,00	0,00	0,00
2031	0,00	0,00	0,00	0,00
2032	0,00	0,00	0,00	0,00
2033	0,00	0,00	0,00	0,00
2034	0,00	0,00	0,00	0,00
2035	0,00	0,00	0,00	0,00
2036	0,00	0,00	0,00	0,00
2037	0,00	0,00	0,00	0,00
2038	0,00	0,00	0,00	0,00
2039	0,00	0,00	0,00	0,00
2040	0,00	0,00	0,00	0,00
2041	0,00	0,00	0,00	0,00
2042	0,00	0,00	0,00	0,00
2043	0,00	0,00	0,00	0,00
2044	0,00	0,00	0,00	0,00
2045	0,00	0,00	0,00	0,00
2046	0,00	0,00	0,00	0,00
2047	0,00	0,00	0,00	0,00
2048	0,00	0,00	0,00	0,00
2049	0,00	0,00	0,00	0,00
2050	0,00	0,00	0,00	0,00
2051	0,00	0,00	0,00	0,00
2052	0,00	0,00	0,00	0,00
2053	0,00	0,00	0,00	0,00
2054	0,00	0,00	0,00	0,00
2055	0,00	0,00	0,00	0,00
2056	0,00	0,00	0,00	0,00
2057	0,00	0,00	0,00	0,00
2058	0,00	0,00	0,00	0,00
2059	0,00	0,00	0,00	0,00
2060	0,00	0,00	0,00	0,00
2061	0,00	0,00	0,00	0,00
2062	0,00	0,00	0,00	0,00
2063	0,00	0,00	0,00	0,00
2064	0,00	0,00	0,00	0,00
2065	0,00	0,00	0,00	0,00
2066	0,00	0,00	0,00	0,00
2067	0,00	0,00	0,00	0,00
2068	0,00	0,00	0,00	0,00



MUNICÍPIO DE IBEMA  
PODER EXECUTIVO  
ESTADO DO PARANÁ  
RELATÓRIO RESUMIDO DA EXECUÇÃO ORÇAMENTÁRIA  
DEMONSTRATIVO DA PROJEÇÃO ATUARIAL DO REGIME  
PRÓPRIO DE PREVIDÊNCIA DOS SERVIDORES  
ORÇAMENTO FISCAL E DA SEGURIDADE SOCIAL  
2022 a 2097

RREO – ANEXO 10 (LRF, art. 53, § 1º, inciso II)					Em Reais
2069	0,00	0,00	0,00	0,00	0,00
2070	0,00	0,00	0,00	0,00	0,00
2071	0,00	0,00	0,00	0,00	0,00
2072	0,00	0,00	0,00	0,00	0,00
2073	0,00	0,00	0,00	0,00	0,00
2074	0,00	0,00	0,00	0,00	0,00
2075	0,00	0,00	0,00	0,00	0,00
2076	0,00	0,00	0,00	0,00	0,00
2077	0,00	0,00	0,00	0,00	0,00
2078	0,00	0,00	0,00	0,00	0,00
2079	0,00	0,00	0,00	0,00	0,00
2080	0,00	0,00	0,00	0,00	0,00
2081	0,00	0,00	0,00	0,00	0,00
2082	0,00	0,00	0,00	0,00	0,00
2083	0,00	0,00	0,00	0,00	0,00
2084	0,00	0,00	0,00	0,00	0,00
2085	0,00	0,00	0,00	0,00	0,00
2086	0,00	0,00	0,00	0,00	0,00
2087	0,00	0,00	0,00	0,00	0,00
2088	0,00	0,00	0,00	0,00	0,00
2089	0,00	0,00	0,00	0,00	0,00
2090	0,00	0,00	0,00	0,00	0,00
2091	0,00	0,00	0,00	0,00	0,00
2092	0,00	0,00	0,00	0,00	0,00
2093	0,00	0,00	0,00	0,00	0,00
2094	0,00	0,00	0,00	0,00	0,00
2095	0,00	0,00	0,00	0,00	0,00
2096	0,00	0,00	0,00	0,00	0,00
2097	0,00	0,00	0,00	0,00	0,00

FONTE: Sistema Elotech Gestão Pública, Unidade Responsável PREFEITURA MUNICIPAL DE IBEMA, emitido em 01/mar/2024 às 09h e 46m.

VIVIANE COMIRAN  
PREFEITA

RODRIGO SCATOLIN  
Contador CRC - Nº PR-047066/O-4

VANUZÉ ELIZABETH KEMMRICH  
Controle Interno



MUNICÍPIO DE IBEMA  
PODER EXECUTIVO  
ESTADO DO PARANÁ  
RELATÓRIO RESUMIDO DA EXECUÇÃO ORÇAMENTÁRIA  
DEMONSTRATIVO DA RECEITA DE  
ALIENAÇÃO DE ATIVOS E APLICAÇÃO DOS RECURSOS  
ORÇAMENTO FISCAL E DA SEGURIDADE SOCIAL  
JANEIRO A DEZEMBRO 2.023/SEMESTRAL JULHO-DEZEMBRO

RREO – ANEXO XI (LRF, art. 53, § 1º, inciso III)

RS 1,00

RECEITAS	PREVISÃO ATUALIZADA (a)		RECEITAS REALIZADAS (b)		SALDO A REALIZAR (c) = (a-b)		
RECEITAS DE ALIENAÇÃO DE ATIVOS (I)		31.331,00		180.104,69		-148.773,69	
Receita de Alienação de Bens Móveis		31.102,26		179.650,47		-148.548,21	
Receita de Alienação de Bens Imóveis		0,00		0,00		0,00	
Receita de Alienação de Bens Intangíveis		0,00		0,00		0,00	
Receita de Rendimento de Aplicações Financeiras		228,74		454,22		-225,48	
DESPESAS	DOTAÇÃO ATUALIZADA (d)	DESPESAS EMPENHADAS	DESPESAS LIQUIDADAS (e)	DESPESAS PAGAS (f)	DESPESAS INSCRITAS EM RESTOS A PAGAR NÃO PROCESSADOS	PAGAMENTO DE RESTOS A PAGAR	SALDO (g) = (d-e)
APLICAÇÃO DOS RECURSOS DA ALIENAÇÃO DE ATIVOS (II)	19.772.659,18	6.978.333,44	2.042.524,22	2.035.895,97	4.935.809,22	1.370.256,21	17.730.134,96
Despesas de Capital	19.772.659,18	6.978.333,44	2.042.524,22	2.035.895,97	4.935.809,22	1.370.256,21	17.730.134,96
Investimentos	18.862.807,33	6.126.414,64	1.190.605,42	1.183.977,17	4.935.809,22	1.370.256,21	17.672.201,91
Inversões Financeiras	0,00	0,00	0,00	0,00	0,00	0,00	0,00
Amortização da Dívida	909.851,85	851.918,80	851.918,80	851.918,80	0,00	0,00	57.933,05
Despesas Correntes dos Regimes de Previdência	0,00	0,00	0,00	0,00	0,00	0,00	0,00
Regime Geral da Previdência Social	0,00	0,00	0,00	0,00	0,00	0,00	0,00
Regime Próprio dos Servidores Públicos	0,00	0,00	0,00	0,00	0,00	0,00	0,00
SALDO FINANCEIRO A APLICAR	2022 (i)		2023 (j) = (Ib - (II f + II g))		SALDO ATUAL (k) = (III i + III j)		
VALOR (III)	-4.048.154,44		-3.226.047,49		-7.274.201,93		

FONTE: Sistema Elotech Gestão Pública, Unidade Responsável PREFEITURA MUNICIPAL DE IBEMA, emitido em 01/mar/2024 às 09h e 47m.

VIVIANE COMIRAN  
PREFEITA

RODRIGO SCATOLIN  
Contador CRC - Nº PR-047066/O-4

VANUZE ELIZABETH KEMMRICH  
Controle Interno





MUNICÍPIO DE IBEMA  
PODER EXECUTIVO  
ESTADO DO PARANÁ  
**RELATÓRIO RESUMIDO DA EXECUÇÃO ORÇAMENTÁRIA**  
**DEMONSTRATIVO DAS RECEITAS E DESPESAS COM AÇÕES E SERVIÇOS**  
**PÚBLICOS DE SAÚDE**  
**ORÇAMENTO FISCAL E DA SEGURIDADE SOCIAL**  
**JANEIRO A DEZEMBRO 2.023/SEMESTRAL JULHO-DEZEMBRO**

RREO – ANEXO XII (LC 141/2012, art. 35)

R\$ 1,00

RECEITAS RESULTANTES DE IMPOSTOS E TRANSFERÊNCIAS CONSTITUCIONAIS E LEGAIS	PREVISÃO INICIAL	PREVISÃO ATUALIZADA (a)	RECEITAS REALIZADAS	
			até o Semestre (b)	% (b/a)*100
RECEITA DE IMPOSTOS (I)	3.364.000,00	3.511.006,80	2.921.054,82	83,20
Receta Resultante do Imposto Predial e Territorial Urbano - IPTU	790.000,00	824.523,00	720.003,25	87,32
Receta Resultante do Imposto sobre Transmissão Inter Vivos - ITBI	320.000,00	333.984,00	395.725,52	118,49
Receta Resultante do Imposto sobre Serviços de Qualquer Natureza - ISS	1.069.000,00	1.115.715,30	467.978,57	41,94
Receta Resultante do Imposto sobre a Renda e Proventos de Qualquer Natureza Retido na Fonte - IRRF	1.185.000,00	1.236.784,50	1.337.347,48	108,13
RECEITA DE TRANSFERÊNCIAS CONSTITUCIONAIS E LEGAIS (II)	21.885.500,00	23.011.549,56	22.111.144,98	96,09
Cota-Parte FPM	15.700.000,00	16.474.099,86	15.121.052,70	91,79
Cota-Parte ITR	195.000,00	203.521,50	262.476,24	128,97
Cota-Parte IPVA	850.500,00	887.666,85	1.114.210,04	125,52
Cota-Parte ICMS	5.050.000,00	5.270.685,00	5.389.485,28	102,25
Cota-Parte IPI-Exportação	90.000,00	93.933,00	56.365,28	60,01
Outras Transferências ou Compensações Financeiras Provenientes de Impostos e Transferências	0,00	81.643,35	167.555,44	205,23
<b>TOTAL DAS RECEITAS RESULTANTES DE IMPOSTOS E TRANSFERÊNCIAS CONSTITUCIONAIS E LEGAIS - (III) = (I) + (II)</b>	<b>25.249.500,00</b>	<b>26.522.556,36</b>	<b>25.032.199,80</b>	<b>94,38</b>

DESPESAS COM AÇÕES E SERVIÇOS PÚBLICOS DE SAÚDE (ASPS) – POR SUBFUNÇÃO E CATEGORIA ECONÔMICA	DOTAÇÃO INICIAL	DOTAÇÃO ATUALIZADA (c)	DESPESAS EMPENHADAS		DESPESAS LIQUIDADAS		DESPESAS PAGAS		Inscritas em Restos a Pagar não Processados (g)
			Até o Semestre (d)	% (d/c) *100	Até o Semestre (e)	% (e/c) *100	Até o Semestre (f)	% (f/c) *100	
ATENÇÃO BÁSICA (IV)	3.495.735,89	4.385.633,32	4.122.061,76	93,99	4.121.470,08	93,98	4.118.733,60	93,91	591,68
Despesas Correntes	3.450.100,00	4.354.483,84	4.115.323,35	94,51	4.114.731,67	94,49	4.111.995,19	94,43	591,68
Despesas de Capital	45.635,89	31.149,48	6.738,41	21,63	6.738,41	21,63	6.738,41	21,63	0,00
ASSISTÊNCIA HOSPITALAR E AMBULATORIAL (V)	2.886.300,00	2.627.650,01	2.487.737,79	94,68	2.476.552,91	94,25	2.470.288,29	94,01	11.184,88
Despesas Correntes	2.885.300,00	2.626.606,31	2.487.737,79	94,71	2.476.552,91	94,29	2.470.288,29	94,05	11.184,88
Despesas de Capital	1.000,00	1.043,70	0,00	0,00	0,00	0,00	0,00	0,00	0,00
SUPORTE PROFILÁTICO E TERAPÊUTICO (VI)	300.000,00	307.110,00	290.121,09	94,47	271.083,53	88,27	255.943,62	83,34	19.037,56
Despesas Correntes	300.000,00	307.110,00	290.121,09	94,47	271.083,53	88,27	255.943,62	83,34	19.037,56
Despesas de Capital	0,00	0,00	0,00	0,00	0,00	0,00	0,00	0,00	0,00
VIGILÂNCIA SANITÁRIA (VII)	49.200,00	44.087,84	32.978,56	74,80	32.978,56	74,80	32.978,56	74,80	0,00
Despesas Correntes	48.200,00	44.087,84	32.978,56	74,80	32.978,56	74,80	32.978,56	74,80	0,00
Despesas de Capital	1.000,00	0,00	0,00	0,00	0,00	0,00	0,00	0,00	0,00
VIGILÂNCIA EPIDEMIOLÓGICA (VIII)	188.250,00	180.995,83	154.689,14	85,47	154.689,14	85,47	154.689,14	85,47	0,00
Despesas Correntes	187.250,00	180.995,83	154.689,14	85,47	154.689,14	85,47	154.689,14	85,47	0,00
Despesas de Capital	1.000,00	0,00	0,00	0,00	0,00	0,00	0,00	0,00	0,00
ALIMENTAÇÃO E NUTRIÇÃO (IX)	0,00	0,00	0,00	0,00	0,00	0,00	0,00	0,00	0,00
Despesas Correntes	0,00	0,00	0,00	0,00	0,00	0,00	0,00	0,00	0,00
Despesas de Capital	0,00	0,00	0,00	0,00	0,00	0,00	0,00	0,00	0,00
OUTRAS SUBFUNÇÕES (X)	0,00	0,00	0,00	0,00	0,00	0,00	0,00	0,00	0,00
Despesas Correntes	0,00	0,00	0,00	0,00	0,00	0,00	0,00	0,00	0,00
Despesas de Capital	0,00	0,00	0,00	0,00	0,00	0,00	0,00	0,00	0,00
<b>TOTAL (XI) = (IV + V + VI + VII + VIII + IX + X)</b>	<b>6.919.485,89</b>	<b>7.545.477,00</b>	<b>7.087.588,34</b>	<b>93,93</b>	<b>7.056.774,22</b>	<b>93,52</b>	<b>7.032.633,21</b>	<b>93,20</b>	<b>30.814,12</b>



MUNICÍPIO DE IBEMA  
PODER EXECUTIVO  
ESTADO DO PARANÁ

Continuação

**RELATÓRIO RESUMIDO DA EXECUÇÃO ORÇAMENTÁRIA  
DEMONSTRATIVO DAS RECEITAS E DESPESAS COM AÇÕES E SERVIÇOS  
PÚBLICOS DE SAÚDE  
ORÇAMENTO FISCAL E DA SEGURIDADE SOCIAL  
JANEIRO A DEZEMBRO 2.023/SEMESTRAL JULHO-DEZEMBRO**

RREO – ANEXO XII (LC 141/2012, art. 35)

RS 1,00

APURAÇÃO DO CUMPRIMENTO DO LIMITE MÍNIMO PARA APLICAÇÃO EM ASPS	DESPESAS EMPENHADAS (d)	DESPESAS LIQUIDADAS (e)	DESPESAS PAGAS (f)
TOTAL DAS DESPESAS COM ASPS (XII) = (XI)	7.087.588,34	7.056.774,22	7.032.633,21
(-) RESTOS A PAGAR NÃO PROCESSADOS INSCRITOS INDEVIDAMENTE NO EXERCÍCIO SEM DISPONIBILIDADE FINANCEIRA (XIII)	0,00	0,00	0,00
(-) DESPESAS CUSTEADAS COM RECURSOS VINCULADOS À PARCELA DO PERCENTUAL MÍNIMO QUE NÃO FOI APLICADA EM ASPS EM EXERCÍCIOS ANTERIORES (XIV)	0,00	0,00	0,00
(-) DESPESAS CUSTEADAS COM DISPONIBILIDADE DE CAIXA VINCULADA AOS RESTOS A PAGAR CANCELADOS (XV)	0,00	0,00	0,00
(=) VALOR APLICADO EM ASPS (XVI) = (XII - XIII - XIV - XV)	7.087.588,34	7.056.774,22	7.032.633,21
DESPESA MÍNIMA A SER APLICADA EM ASPS (XVII) = (III) X 15% (LC 141/2012)		3.754.829,97	
DESPESA MÍNIMA A SER APLICADA EM ASPS (XVII) = (III) X % (LEI ORGÂNICA MUNICIPAL)		0,00	
DIFERENÇA ENTRE O VALOR APLICADO E A DESPESA MÍNIMA A SER APLICADA (XVIII) = (XVI (D OU E) - XVII)¹	3.332.758,37	3.301.944,25	3.277.803,24
LIMITE NÃO CUMPRIDO (XIX) = (XVIII) (QUANDO VALOR FOR INFERIOR A ZERO)	0,00		
PERCENTUAL DA RECEITA DE IMPOSTOS E TRANSFERÊNCIAS CONSTITUCIONAIS E LEGAIS APLICADO EM ASPS (XVI / III) * 100 (MÍNIMO DE 15% CONFORME LC Nº 141/2012 OU % DA LEI ORGÂNICA MUNICIPAL)	28,31	28,19	

CONTROLE DO VALOR REFERENTE AO PERCENTUAL MÍNIMO NÃO CUMPRIDO EM EXERCÍCIOS ANTERIORES PARA FINS DE APLICAÇÃO DOS RECURSOS VINCULADOS CONFORME ARTIGOS 25 E 26 DA LC 141/2012	LIMITE NÃO CUMPRIDO			Saldo Final (Não Aplicado)¹ (l) = (h - (i ou j))
	Saldo Inicial (no exercício atual) (h)	Despesas Custeadas no Exercício de Referência	Pagas (k)	
		Empenhadas (i)	Liquidadas (j)	
Diferença De Limite Não Cumprido Em 2023				0,00
Diferença De Limite Não Cumprido Em 2022				
Diferença De Limite Não Cumprido Em Exercícios Anteriores				
<b>TOTAL DA DIFERENÇA DE LIMITE NÃO CUMPRIDO EM EXERCÍCIOS ANTERIORES (XX)</b>				<b>0,00</b>

**EXECUÇÃO DE RESTOS A PAGAR**

EXERCÍCIO DO EMPENHO	Valor Mínimo para aplicação em ASPS (m)	Valor aplicado em ASPS no exercício (n)	Valor aplicado além do limite mínimo (o) = (n - m), se < 0, então (o) = 0	Total inscrito em RP no exercício (p)	RPNP Inscrito indevidamente no Exercício sem Disponibilidade e Financeira (q) = (XIVd)	Valor Inscrito em RP considerado no Limite (r) = (p - (o + q)) se < 0, então (r) = 0	Total de RP pagos (s)	Total de RP a pagar (t)	Total de RP cancelados ou prescritos (u)	Diferença entre valor aplicado e o total de RP cancelados (v) = ((o + q) - u)
Empenhos de 2023	3.754.829,97	7.087.588,34	3.332.758,37	54.955,13	0,00	0,00	0,00	0,00	0,00	3.332.758,37
Empenhos de 2022	0,00	0,00	0,00	0,00	0,00	0,00	21.036,27	0,00	2.529,70	-2.529,70
Empenhos de 2021	0,00	0,00	0,00	0,00	0,00	0,00	73.412,85	0,00	533,55	-533,55
Empenhos de 2020	0,00	0,00	0,00	0,00	0,00	0,00	0,00	0,00	0,00	0,00
Empenhos de 2019 e anteriores	0,00	0,00	0,00	0,00	0,00	0,00	335.425,26	0,00	4.711,88	-4.711,88

**TOTAL DOS RESTOS A PAGAR CANCELADOS OU PRESCRITOS ATÉ O FINAL DO EXERCÍCIO ATUAL QUE AFETARAM O CUMPRIMENTO DO LIMITE (XXI)**

**TOTAL DOS RESTOS A PAGAR CANCELADOS OU PRESCRITOS ATÉ O FINAL DO EXERCÍCIO ANTERIOR QUE AFETARAM O CUMPRIMENTO DO LIMITE (XXII)**

**TOTAL DOS RESTOS A PAGAR CANCELADOS OU PRESCRITOS NO EXERCÍCIO ATUAL QUE AFETARAM O CUMPRIMENTO DO LIMITE (XXIII) = (XXI - XXII)**



MUNICÍPIO DE IBEMA  
PODER EXECUTIVO  
ESTADO DO PARANÁ

Continuação

**RELATÓRIO RESUMIDO DA EXECUÇÃO ORÇAMENTÁRIA  
DEMONSTRATIVO DAS RECEITAS E DESPESAS COM AÇÕES E SERVIÇOS  
PÚBLICOS DE SAÚDE  
ORÇAMENTO FISCAL E DA SEGURIDADE SOCIAL  
JANEIRO A DEZEMBRO 2.023/SEMESTRAL JULHO-DEZEMBRO**

RREO – ANEXO XII (LC 141/2012, art. 35)

RS 1,00

CONTROLE DOS RESTOS A PAGAR CANCELADOS OU PRESCRITOS PARA FINS DE APLICAÇÃO DA DISPONIBILIDADE DE CAIXA CONFORME ARTIGO 24, § 1º e 2º DA LC 141/2012	RESTOS A PAGAR CANCELADOS OU PRESCRITOS			
	Saldo Inicial (w)	Despesas custeadas no exercício de referência		Saldo Final (não aplicado)I (aa) = (w - (x ou y))
		Empenhadas (x)	Liquidadas (y)	
Restos a pagar cancelados ou prescritos em 2023 a serem compensados (XXIV)	-	0,00	0,00	0,00
Restos a pagar cancelados ou prescritos em 2022 a serem compensados (XXV)	-	0,00	0,00	0,00
Restos a pagar cancelados ou prescritos em exercícios anteriores a serem compensados (XXVI)	-	4.711,88	4.711,88	4.711,88
<b>TOTAL DE RESTOS A PAGAR CANCELADOS OU PRESCRITOS A COMPENSAR (XXVII)</b>	-	<b>4.711,88</b>	<b>4.711,88</b>	<b>4.711,88</b>

RECEITAS ADICIONAIS PARA O FINANCIAMENTO DA SAÚDE NÃO COMPUTADAS NO CÁLCULO DO MÍNIMO	PREVISÃO INICIAL	PREVISÃO ATUALIZADA (a)	RECEITAS REALIZADAS	
			até o Semestre (b)	% (b/a)*100
RECEITAS DE TRANSFERÊNCIAS PARA A SAÚDE (XXVIII)	1.741.581,84	2.018.730,99	1.757.320,59	87,05
Proveniente da União	1.135.000,00	1.194.599,50	1.045.287,45	87,50
Proveniente dos Estados	441.581,84	651.920,99	548.714,53	84,17
Proveniente de Outros Municípios	165.000,00	172.210,50	163.318,61	94,84
RECEITA DE OPERAÇÕES DE CRÉDITO INTERNAS E EXTERNAS VINCULADAS A SAÚDE (XXIX)	0,00	0,00	0,00	0,00
OUTRAS RECEITAS (XXX)	205.400,00	220.345,98	318.544,19	144,57
<b>TOTAL DE RECEITAS ADICIONAIS PARA FINANCIAMENTO DA SAÚDE (XXXI) = (XXVIII + XXIX + XXX)</b>	<b>1.946.981,84</b>	<b>2.239.076,97</b>	<b>2.075.864,78</b>	<b>92,71</b>

DESPESAS COM SAÚDE POR SUBFUNÇÕES E CATEGORIA ECONÔMICA NÃO COMPUTADAS NO CÁLCULO DO MÍNIMO	DOTAÇÃO INICIAL	DOTAÇÃO ATUALIZADA (e)	DESPESAS EMPENHADAS		DESPESAS LIQUIDADAS		DESPESAS PAGAS		Inscritas em Restos a Pagar não Processados (g)
			Até o Semestre (d)	% (d/c)*100	Até o Semestre (e)	% (e/c)*100	Até o Semestre (f)	% (f/c)*100	
ATENÇÃO BÁSICA (XXXII)	1.926.681,84	3.255.974,94	1.842.806,84	56,60	1.778.612,86	54,63	1.766.281,23	54,25	64.193,98
Despesas Correntes	1.585.000,00	2.346.823,30	1.842.806,84	78,52	1.778.612,86	75,79	1.766.281,23	75,26	64.193,98
Despesas de Capital	341.681,84	909.151,64	0,00	0,00	0,00	0,00	0,00	0,00	0,00
ASSISTÊNCIA HOSPITALAR E AMBULATORIAL (XXXIII)	200.000,00	489.220,89	224.233,25	45,83	224.233,25	45,83	223.684,97	45,72	0,00
Despesas Correntes	200.000,00	324.019,36	99.843,07	30,81	99.843,07	30,81	99.843,07	30,81	0,00
Despesas de Capital	0,00	165.201,53	124.390,18	75,30	124.390,18	75,30	123.841,90	74,96	0,00
SUORTE PROFILÁTICO E TERAPÊUTICO (XXXIV)	0,00	0,00	0,00	0,00	0,00	0,00	0,00	0,00	0,00
Despesas Correntes	0,00	0,00	0,00	0,00	0,00	0,00	0,00	0,00	0,00
Despesas de Capital	0,00	0,00	0,00	0,00	0,00	0,00	0,00	0,00	0,00
VIGILÂNCIA SANITÁRIA (XXXV)	12.000,00	138.521,44	25.438,61	18,36	25.438,61	18,36	25.438,61	18,36	0,00
Despesas Correntes	12.000,00	59.220,19	25.438,61	42,96	25.438,61	42,96	25.438,61	42,96	0,00
Despesas de Capital	0,00	79.301,25	0,00	0,00	0,00	0,00	0,00	0,00	0,00
VIGILÂNCIA EPIDEMIOLÓGICA (XXXVI)	108.000,00	115.559,22	95.042,83	82,25	95.042,83	82,25	95.042,83	82,25	0,00
Despesas Correntes	108.000,00	114.260,33	95.042,83	83,18	95.042,83	83,18	95.042,83	83,18	0,00
Despesas de Capital	0,00	1.298,89	0,00	0,00	0,00	0,00	0,00	0,00	0,00
ALIMENTAÇÃO E NUTRIÇÃO (XXXVII)	0,00	0,00	0,00	0,00	0,00	0,00	0,00	0,00	0,00
Despesas Correntes	0,00	0,00	0,00	0,00	0,00	0,00	0,00	0,00	0,00
Despesas de Capital	0,00	0,00	0,00	0,00	0,00	0,00	0,00	0,00	0,00
OUTRAS SUBFUNÇÕES (XXXVIII)	0,00	0,00	0,00	0,00	0,00	0,00	0,00	0,00	0,00
Despesas Correntes	0,00	0,00	0,00	0,00	0,00	0,00	0,00	0,00	0,00
Despesas de Capital	0,00	0,00	0,00	0,00	0,00	0,00	0,00	0,00	0,00
<b>TOTAL DAS DESPESAS NÃO COMPUTADAS NO CÁLCULO DO MÍNIMO (XXXIX) = (XXXII + XXXIII + XXXIV + XXXV + XXXVI + XXXVII + XXXVIII)</b>	<b>2.246.681,84</b>	<b>3.999.276,49</b>	<b>2.187.521,53</b>	<b>54,70</b>	<b>2.123.327,55</b>	<b>53,09</b>	<b>2.110.447,64</b>	<b>52,77</b>	<b>64.193,98</b>



MUNICÍPIO DE IBEMA  
PODER EXECUTIVO  
ESTADO DO PARANÁ  
**RELATÓRIO RESUMIDO DA EXECUÇÃO ORÇAMENTÁRIA  
DEMONSTRATIVO DAS RECEITAS E DESPESAS COM AÇÕES E SERVIÇOS  
PÚBLICOS DE SAÚDE  
ORÇAMENTO FISCAL E DA SEGURIDADE SOCIAL  
JANEIRO A DEZEMBRO 2.023/SEMESTRAL JULHO-DEZEMBRO**

Continuação

RREO - ANEXO XII (LC 141/2012, art. 35)

R\$ 1,00

DESPESAS TOTAIS COM SAÚDE	DOTAÇÃO INICIAL	DOTAÇÃO ATUALIZADA (c)	DESPESAS EMPENHADAS		DESPESAS LIQUIDADAS		DESPESAS PAGAS		Inscritas em Restos a Pagar não Processados (g)
			Até o Semestre (d)	% (d/c) *100	Até o Semestre (e)	% (e/c) *100	Até o Semestre (f)	% (f/c) *100	
ATENÇÃO BÁSICA (XL) = (IV + XXXII)	5.422.417,73	7.641.608,26	5.964.868,60	78,06	5.900.082,94	77,21	5.885.014,83	77,01	64.193,98
ASSISTÊNCIA HOSPITALAR E AMBULATORIAL (XLI) = (V + XXXIII)	3.086.300,00	3.116.870,90	2.711.971,04	87,01	2.700.786,16	86,65	2.693.973,26	86,43	64.193,98
SUORTE PROFILÁTICO E TERAPÊUTICO (XLII) = (VI + XXXIV)	300.000,00	307.110,00	290.121,09	94,47	271.083,53	88,27	255.943,62	83,34	64.193,98
VIGILÂNCIA SANITÁRIA (XLIII) = (VII + XXXV)	61.200,00	182.609,28	58.417,17	31,99	58.417,17	31,99	58.417,17	31,99	64.193,98
VIGILÂNCIA EPIDEMIOLÓGICA (XLIV) = (VIII + XXXVI)	296.250,00	296.555,05	249.731,97	84,21	249.731,97	84,21	249.731,97	84,21	64.193,98
ALIMENTAÇÃO E NUTRIÇÃO (XLV) = (XIX + XXXVII)	0,00	0,00	0,00	0,00	0,00	0,00	0,00	0,00	64.193,98
OUTRAS SUBFUNÇÕES (XLVI) = (X + XXXVIII)	0,00	0,00	0,00	0,00	0,00	0,00	0,00	0,00	64.193,98
<b>TOTAL DAS DESPESAS COM SAÚDE (XLVII) = (XI + XXXIX)</b>	<b>9.166.167,73</b>	<b>11.544.753,49</b>	<b>9.275.109,87</b>	<b>80,34</b>	<b>9.180.101,77</b>	<b>79,52</b>	<b>9.143.080,85</b>	<b>79,20</b>	<b>95.008,10</b>

<sup>1</sup>Nos cinco primeiros bimestres do exercício, o acompanhamento será feito com base na despesa liquidada. No último bimestre do exercício, o valor deverá corresponder ao total da despesa empenhada.

<sup>2</sup>Até o exercício de 2018, o controle da execução dos restos a pagar considerava apenas os valores dos restos a pagar não processados. A partir do exercício de 2019, o controle da execução dos restos a pagar considera os restos a pagar processados e não processados.

FONTE: Sistema Elotech Gestão Pública, Unidade Responsável PREFEITURA MUNICIPAL DE IBEMA, emitido em 01/mar/2024 às 09h e 49m.

VIVIANE COMIRAN

PREFEITA

RODRIGO SCATOLIN

Contador CRC - Nº PR-047066/O-4

VANUZE ELIZABETH KEMMRICH

Controle Interno



MUNICÍPIO DE IBEMA  
PODER EXECUTIVO  
ESTADO DO PARANÁ  
**DEMOSTRATIVO DAS PARCERIAS PÚBLICO PRIVADAS**  
ORÇAMENTOS FISCAL E DA SEGURIDADE SOCIAL  
1º Bimestre de 2023

RREO – Anexo XIII (Lei nº 11.079, de 30.12.2004, arts. 22, 25 e 28)

R\$ 1,00

IMPACTOS DAS CONTRATAÇÕES DE PPP	SALDO TOTAL EM 31 DE DEZEMBRO DO EXERCÍCIO ANTERIOR										SALDO FINAL Até o Bimestre	
	EXERCÍCIO ANTERIOR	EXERCÍCIO CORRENTE	2024	2025	2026	2027	2028	2029	2030	2031		2032
<b>DESPESAS DE PPP</b>												

FONTE: Sistema Eletrônico de Gestão Pública. Unidade: Responsável PREFEITURA MUNICIPAL DE IBEMA, emitido em 01/mar/2024 às 09h e 52m.

Nota:


  
VIVIANE COMIRAN  
PREFEITA

  
RODRIGO SCATOLIN  
Contador CRC - Nº PK-047066/O-4

  
VANUZE ELZABETH KEMMRICH  
Controle Interno



MUNICÍPIO DE IBEMA  
ESTADO DO PARANÁ  
RELATÓRIO RESUMIDO DA EXECUÇÃO ORÇAMENTÁRIA  
DEMONSTRATIVO SIMPLIFICADO DO RELATÓRIO RESUMIDO DA  
EXECUÇÃO ORÇAMENTÁRIA  
ORÇAMENTO FISCAL E DA SEGURIDADE SOCIAL  
JANEIRO A DEZEMBRO 2.023/BIMESTRE NOVEMBRO-DEZEMBRO



LRP, Art. 48 - Anexo XIV

BALANÇO ORÇAMENTÁRIO		RS 1,00
		Até Período
<b>RECEITAS</b>		
Previsão Inicial		38.147.735,17
Previsão Atualizada		46.960.249,24
Receitas Realizadas		36.082.629,40
Déficit Orçamentário		0,00
Saldos de Exercícios Anteriores (Utilizados para Créditos Adicionais)		8.700.907,74
<b>DESPESAS</b>		
Dotação Inicial		38.147.735,17
Dotação Atualizada		55.661.156,99
Despesas Empenhadas		37.300.155,47
Despesas Liquidadas		32.198.200,26
Despesas Pagas		32.055.347,34
Superávit Orçamentário		3.884.429,14
<b>DESPESAS POR FUNÇÃO / SUBFUNÇÃO</b>		
		Até Período
Despesas Empenhadas		37.300.155,47
Despesas Liquidadas		32.198.200,26
<b>RECEITA CORRENTE LÍQUIDA - RCL</b>		
		Até Período
Receita Corrente Líquida		32.551.500,42
Receita Corrente Líquida Ajustada para Cálculo dos Limites de Endividamento		32.239.960,42
Receita Corrente Líquida Ajustada para Cálculo dos Limites da Despesa com Pessoal		31.855.724,42

[www.eletrich.com.br](http://www.eletrich.com.br)

Continua Página: 1



Continuação

MUNICÍPIO DE IBEMA  
ESTADO DO PARANÁ  
RELATÓRIO RESUMIDO DA EXECUÇÃO ORÇAMENTÁRIA  
DEMONSTRATIVO SIMPLIFICADO DO RELATÓRIO RESUMIDO DA  
EXECUÇÃO ORÇAMENTÁRIA  
ORÇAMENTO FISCAL E DA SEGURIDADE SOCIAL  
JANEIRO A DEZEMBRO 2.023/BIMESTRE NOVEMBRO-DEZEMBRO



RECEITAS E DESPESAS DO REGIME PRÓPRIO DE PREVIDÊNCIA DOS SERVIDORES	Até Período	
Regime Próprio de Previdência dos Servidores - PLANO PREVIDENCIÁRIO		
Receitas Previdenciárias Realizadas	0,00	
Despesas Previdenciárias Empenhadas	0,00	
Despesas Previdenciárias Liquidadas	0,00	
Despesas Previdenciárias Pagas	0,00	
Resultado Previdenciário	0,00	
Regime Próprio de Previdência dos Servidores - PLANO FINANCEIRO		
Receitas Previdenciárias Realizadas	0,00	
Despesas Previdenciárias Empenhadas	0,00	
Despesas Previdenciárias Liquidadas	0,00	
Despesas Previdenciárias Pagas	0,00	
Resultado Previdenciário	0,00	
<b>RESULTADOS PRIMÁRIO E NOMINAL</b>		
Meta Fixada no AMF da LDO (a)	Resultado até o Período (b)	% em Relação à Meta (b/a)
0,00	2.587.254,66	0,00
0,00	3.739.714,09	0,00
RESULTADO PRIMÁRIO (SEM RPPS) - Acima da Linha		
RESULTADO NOMINAL (SEM RPPS) - Abaixo da Linha		

*[Handwritten signatures]*

Continua Página: 2

www.eleitech.com.br



Continuação

MUNICÍPIO DE IBEMA

ESTADO DO PARANÁ  
RELATÓRIO RESUMIDO DA EXECUÇÃO ORÇAMENTÁRIA  
DEMONSTRATIVO SIMPLIFICADO DO RELATÓRIO RESUMIDO DA  
EXECUÇÃO ORÇAMENTÁRIA  
ORÇAMENTO FISCAL E DA SEGURIDADE SOCIAL  
JANEIRO A DEZEMBRO 2.023/BIMESTRE NOVEMBRO-DEZEMBRO



RESTOS A PAGAR POR PODER E MINISTÉRIO PÚBLICO	Inscrito	Cancelado Até o Período	Pagamento Até o Período	Saldo a Pagar
RESTOS A PAGAR PROCESSADOS				
Poder Executivo	648.378,89	0,00	648.378,89	0,00
Poder Legislativo	0,00	0,00	0,00	0,00
Poder Judiciário	0,00	0,00	0,00	0,00
Ministério Público	0,00	0,00	0,00	0,00
Defensoria Pública	0,00	0,00	0,00	0,00
RESTOS A PAGAR NÃO PROCESSADOS				
Poder Executivo	2.417.652,64	3.043,22	978.258,00	1.436.351,42
Poder Legislativo	0,00	0,00	0,00	0,00
Poder Judiciário	0,00	0,00	0,00	0,00
Ministério Público	0,00	0,00	0,00	0,00
Defensoria Pública	0,00	0,00	0,00	0,00
<b>TOTAL</b>	<b>3.066.031,53</b>	<b>3.043,22</b>	<b>1.626.636,89</b>	<b>1.436.351,42</b>

DESPESAS COM MANUTENÇÃO E DESENVOLVIMENTO DO ENSINO	Valor Apurado Até Período	Limites Constitucionais Anuais	
		% Mínimo a Aplicar Exerc.	% Aplicado Até o Período
Mínimo Anual de <18% / 25%> das Receitas de Impostos na Manutenção e Desenvolvimento do Ensino	8.031.657,51	<18% / 25%>	30,28
Mínimo Anual de 70% do FUNDEB na Remuneração dos Profissionais da Educação Básica	4.345.570,48	70%	97,34
Percentual de 50% da Complementação da União ao FUNDEB (VAAT) na Educação Infantil	0,00	50%	0,00
Mínimo de 15% da Complementação da União ao FUNDEB (VAAT) em Despesas de Capital	0,00	15%	0,00

www.eletech.com.br

Continua Página: 3





Continuação



MUNICÍPIO DE IBEMA  
ESTADO DO PARANÁ  
RELATÓRIO RESUMIDO DA EXECUÇÃO ORÇAMENTÁRIA  
DEMONSTRATIVO SIMPLIFICADO DO RELATÓRIO RESUMIDO DA  
EXECUÇÃO ORÇAMENTÁRIA  
ORÇAMENTO FISCAL E DA SEGURIDADE SOCIAL  
JANEIRO A DEZEMBRO 2.023/BIMESTRE NOVEMBRO-DEZEMBRO

RECEITAS DE OPERAÇÕES DE CRÉDITO E DESPESAS DE CAPITAL	Valor Apurado Até Período	Saldo Não Realizado		
Receita de Operação de Crédito	0,00	0,00		
Despesa de Capital Líquida	7.134.731,41	12.816.037,77		
<b>PROJEÇÃO ATUARIAL DOS REGIMES DE PREVIDÊNCIA</b>	<b>Exercício</b>	<b>10º Exercício</b>	<b>20º Exercício</b>	<b>35º Exercício</b>
Fundo em Capitalização (Plano Previdenciário)				
Receitas Previdenciárias	0,00	0,00	0,00	0,00
Despesas Previdenciárias	0,00	0,00	0,00	0,00
Resultado Previdenciário	0,00	0,00	0,00	0,00
Fundo em Repartição (Plano Financeiro)				
Receitas Previdenciárias	0,00	0,00	0,00	0,00
Despesas Previdenciárias	0,00	0,00	0,00	0,00
Resultado Previdenciário	0,00	0,00	0,00	0,00
<b>RECEITA DA ALIENAÇÃO DE ATIVOS E APLICAÇÕES DE RECURSOS</b>	<b>Valor Apurado Até Período</b>	<b>Saldo a Realizar</b>		
Receita da Alienação de Ativos	180.104,69	-148.773,69		
Aplicação dos Recursos da Alienação de Ativos	2.198.922,19	12.816.037,77		
<b>DESPESAS COM AÇÕES E SERVIÇOS PÚBLICOS DE SAÚDE</b>	<b>Valor Apurado Até Período</b>	<b>Limites Constitucionais Anuais</b>		
Despesas com Ações e Serviços Públicos de Saúde executadas com recursos de impostos	7.087.588,34	% Mínimo a Aplicar Exerc. 15,00		
		% Aplicado até o Período 28,31		
<b>DESPESAS DE CARÁTER CONTINUADO DERIVADAS DE PPP</b>	<b>VALOR APURADO NO EXERCÍCIO CORRENTE</b>			
Total das Despesas Consideradas para o Limite / RCL (%)		0,00		

Continua Página: 4

www.eletrich.com.br



Continuação


MUNICÍPIO DE IBEMA  
ESTADO DO PARANÁ  
RELATÓRIO RESUMIDO DA EXECUÇÃO ORÇAMENTÁRIA  
**DEMONSTRATIVO SIMPLIFICADO DO RELATÓRIO RESUMIDO DA  
EXECUÇÃO ORÇAMENTÁRIA**  
ORÇAMENTO FISCAL E DA SEGURIDADE SOCIAL  
JANEIRO A DEZEMBRO 2.023/BIMESTRE NOVEMBRO-DEZEMBRO




FONTE: Sistema Eletrônico Gestão Pública. Unidade Responsável PREFEITURA MUNICIPAL DE IBEMA, emitido em 01/mar/2024, às 09h e 59m.

  
VIVIANE COMBRAN  
PREFEITA

  
RODRILDO SCATOLIN  
Contador CRC - Nº PR-047066/O-4

  
VANUZE ELIZABETH KEMMRICH  
Controle Interno



MUNICÍPIO DE IBEMA  
PODER EXECUTIVO  
ESTADO DO PARANÁ  
RELATORIO DE GESTÃO FISCAL  
DEMONSTRATIVO DA DESPESA COM PESSOAL  
ORÇAMENTO FISCAL E DA SEGURIDADE SOCIAL  
JANEIRO/2023 A DEZEMBRO/2023

RGF - ANEXO I (LRF, art. 55, inciso I, alínea "a")

DESPESA COM PESSOAL	DESPESAS EXECUTADAS (Últimos 12 Meses)												INSCRITAS EM RESTOS A PAGAR NÃO PROCESSADOS (b)	
	LIQUIDADAS													
	1 / 2.023	2 / 2.023	3 / 2.023	4 / 2.023	5 / 2.023	6 / 2.023	7 / 2.023	8 / 2.023	9 / 2.023	10 / 2.023	11 / 2.023	12 / 2.023		TOTAL (ÚLTIMOS 12 MESES) (a)
DESPESA BRUTA COM PESSOAL (I)	1.302.066,30	1.169.447,11	1.279.806,47	1.270.263,16	1.317.130,98	1.279.918,00	1.302.816,71	1.286.665,21	1.307.387,15	1.320.233,89	1.327.583,75	2.677.237,31	16.740.546,04	0,00
Pessoal Ativo	1.200.754,30	1.168.145,11	1.278.504,47	1.268.961,16	1.315.810,98	1.278.598,00	1.301.496,71	1.286.665,21	1.316.555,15	1.320.233,89	1.327.583,75	2.677.237,31	16.740.546,04	0,00
Vencimentos, Vantagens e Outras Despesas Variáveis	1.006.928,65	973.539,28	1.046.688,24	1.052.267,84	1.100.343,71	1.058.992,00	1.083.996,46	1.066.443,84	1.095.576,62	1.095.576,62	1.108.873,36	2.221.109,94	13.910.064,28	0,00
Obrigações Patronais	193.825,65	194.605,83	231.816,23	216.693,32	215.467,27	219.606,00	217.500,25	220.221,37	221.250,81	224.657,27	218.710,39	456.127,37	2.830.481,76	0,00
Pessoal Inativo e Pensionistas	1.302,00	1.302,00	1.302,00	1.302,00	1.320,00	1.320,00	1.320,00	0,00	-9.168,00	0,00	0,00	0,00	0,00	0,00
Aposentadorias, Reserva e Reformas	1.302,00	1.302,00	1.302,00	1.302,00	1.320,00	1.320,00	1.320,00	0,00	-9.168,00	0,00	0,00	0,00	0,00	0,00
Pensões	0,00	0,00	0,00	0,00	0,00	0,00	0,00	0,00	0,00	0,00	0,00	0,00	0,00	0,00
Outras Despesas de Pessoal Decorrentes de Contratos de Terceirização ou de Contratação de Forma Indireta (§ 1º do art. 18 do LRF)	0,00	0,00	0,00	0,00	0,00	0,00	0,00	0,00	0,00	0,00	0,00	0,00	0,00	0,00
Outras Despesas de Pessoal Decorrentes de Contratos de Terceirização ou de Contratação de Forma Indireta (Exceto Elemento 34)	0,00	0,00	0,00	0,00	0,00	0,00	0,00	0,00	0,00	0,00	0,00	0,00	0,00	0,00
Despesa com Pessoal não Executada Orçamentariamente	0,00	0,00	0,00	0,00	0,00	0,00	0,00	0,00	0,00	0,00	0,00	0,00	0,00	0,00
DESPESAS NÃO COMPUTADAS (1º do art. 19 do LRF) (II)	16.106,66	4.449,47	38.474,63	49.348,47	47.897,42	37.976,36	27.590,05	36.904,15	35.649,00	41.072,13	25.150,91	78.730,01	438.749,26	0,00
Indenizações por Demissão e Incentivos das Demissões Voluntárias	16.106,66	4.449,47	7.661,49	4.731,71	11.832,07	3.286,56	7.989,95	2.154,72	0,00	10.249,80	0,00	33.919,53	102.381,96	0,00
Decorrentes de Decisão Judicial de Período Anterior ao da Apuração	0,00	0,00	0,00	0,00	0,00	0,00	0,00	0,00	0,00	0,00	0,00	0,00	0,00	0,00
Despesas de Exercícios Anteriores de período anterior ao da apuração	0,00	0,00	0,00	0,00	0,00	0,00	0,00	0,00	0,00	0,00	0,00	0,00	0,00	0,00
Inativos e Pensionistas com Recursos Vinculados	0,00	0,00	0,00	0,00	0,00	0,00	0,00	0,00	0,00	0,00	0,00	0,00	0,00	0,00
Instrução Normativa TCE/PR 56/2011	0,00	0,00	0,00	0,00	0,00	0,00	0,00	0,00	0,00	0,00	0,00	0,00	0,00	0,00
Vencimentos dos agentes comunitários de saúde e agentes de combate às endemias (EC 120/2023)	0,00	0,00	30.813,14	44.616,76	36.063,35	34.689,80	19.600,10	34.149,43	35.649,00	28.790,48	24.610,75	44.270,32	333.255,13	0,00
Cumprimento dos pisos salariais para profissionais da enfermagem e parteira (CF/88, art. 198, §§12 a 15)	0,00	0,00	0,00	0,00	0,00	0,00	0,00	0,00	0,00	2.031,85	540,16	540,16	3.112,17	0,00
DESPESA LÍQUIDA COM PESSOAL (III) = (I - II)	1.185.949,64	1.164.997,64	1.241.331,84	1.220.914,69	1.269.333,56	1.241.941,64	1.275.226,66	1.250.361,06	1.271.738,15	1.279.161,76	1.302.432,84	2.598.507,30	16.301.796,78	0,00

*(Handwritten signatures and initials)*




MUNICÍPIO DE IBEMA  
PODER EXECUTIVO  
ESTADO DO PARANÁ  
RELATÓRIO DE GESTÃO FISCAL  
DEMONSTRATIVO DA DESPESA COM PESSOAL  
ORÇAMENTO FISCAL E DA SEGURIDADE SOCIAL  
JANEIRO/2023 A DEZEMBRO/2023


RGF - ANEXO I (LRF, art. 55, inciso I, alínea "a")

APURAÇÃO DO CUMPRIMENTO DO LIMITE LEGAL		VALOR	% SOBRE RCL AJUSTADA
RECEITA CORRENTE LÍQUIDA - RCL (IV)		32.551.500,42	-
( ) Transferências obrigatórias da União relativas às emendas individuais (art. 166-A, § 1º, da CF) (V)		311.540,00	-
( ) Transferências obrigatórias da União relativas às emendas de bancada (art. 166, § 16 da CF)		50.000,00	-
( ) Recursos destinados ao pagamento dos agentes comunitários de saúde e dos agentes de combate às endemias (§ 11 do art. 198, da CF - EC 120/22) (VII)		334.236,00	-
RECEITA CORRENTE LÍQUIDA AJUSTADA PARA CÁLCULO DOS LIMITES DA DESPESA COM PESSOAL (VIII) = (IV - V - VI - VII)		31.855.724,42	-
DESPESA TOTAL COM PESSOAL - DTP (IX) = (III a + III b)		16.301.796,78	51,17
LIMITE MÁXIMO (X) (incisos I, II e III, art. 20 da LRF)		17.202.091,19	54,00
LIMITE PRUDENCIAL (XI) = (0,95 % X) (parágrafo único do art. 22 da LRF)		16.341.986,63	51,30
LIMITE DE ALERTA (XII) = (0,90 % X) (inciso II do § 1º do art. 59 da LRF)		15.481.882,07	48,60

1. Nos demonstrativos elaborados no primeiro e no segundo quadrimestre de cada exercício, os valores de restos a pagar não processados inscritos em 31 de dezembro do exercício anterior continuado a ser informados nesse campo. Esses valores não sofrem alteração pelo seu processamento, e somente no caso de cancelamento podem ser excluídos.

  
VIVIANE COMIRAN  
PREFEITA

  
RODRIGO SCATOLIN  
Contador CRC - Nº PR-047066/O-4

  
VANUZE ELIZABETH KEMMRICH  
Controle Interno



MUNICÍPIO DE IBEMA  
ESTADO DO PARANÁ  
RELATÓRIO DE GESTÃO FISCAL  
DEMONSTRATIVO DA DÍVIDA CONSOLIDADA LÍQUIDA  
ORÇAMENTO FISCAL E DA SEGURIDADE SOCIAL  
JANEIRO A DEZEMBRO / 2.023

RGF - ANEXO 2 (LRF, Art. 55, inciso I, alínea "b")

RS 1,00

DÍVIDA CONSOLIDADA	SALDO DO EXERCÍCIO ANTERIOR	SALDO DO EXERCÍCIO DE 2023	
		Até 1º Sem.	Até 2º Sem.
DÍVIDA CONSOLIDADA - DC (I)	4.344.770,31	3.910.790,51	3.512.946,52
Dívida Mobiliária	0,00	0,00	0,00
Dívida Contratual	4.344.770,31	3.910.790,51	3.512.946,52
Empréstimos	819.324,13	816.331,61	796.857,49
Interna	819.324,13	816.331,61	796.857,49
Externa	0,00	0,00	0,00
Reestruturação da Dívida de Estados e Municípios	0,00	0,00	0,00
Financiamentos	3.389.051,86	2.977.177,94	2.586.453,64
Internos	3.389.051,86	2.977.177,94	2.586.453,64
Externos	0,00	0,00	0,00
Parcelamento e Renegociação de dívidas	136.394,32	132.576,04	129.635,39
De Tributos	0,00	0,00	0,00
De Contribuições Previdenciárias	136.394,32	132.576,04	129.635,39
De Demais Contribuições Sociais	0,00	0,00	0,00
Do FGTS	0,00	0,00	0,00
Com Instituição Não Financeira	0,00	0,00	0,00
Demais Dívidas Contratuals	0,00	-15.295,08	0,00
Precatórios Posteriores a 05/05/2000 (Inclusive) - Vencidos e não Pagos	0,00	0,00	0,00
Outras Dívidas	0,00	0,00	0,00
DEDUÇÕES (II)	8.669.198,80	9.438.019,11	11.577.089,10
Disponibilidade de Caixa <sup>1</sup>	8.669.198,80	9.438.019,11	11.577.089,10
Disponibilidade de Caixa Bruta	9.336.753,87	9.981.688,87	11.737.088,56
(-) Restos a Pagar Processados	648.378,89	428.464,13	141.133,76
(-) Depósitos Restituíveis e Valores Vinculados	19.176,18	115.205,63	18.865,70
Demais Haveres Financeiros	0,00	0,00	0,00
DÍVIDA CONSOLIDADA LÍQUIDA - DCL (III) = (I-II)	-4.324.428,49	-5.527.228,60	-8.064.142,58
RECEITA CORRENTE LÍQUIDA - RCL (IV)	31.031.239,17	30.475.251,64	32.551.500,42
(-) Transferências obrigatórias da União relativas às emendas individuais (art. 166-A, § 1º, da CF) (V)	1.301.540,00	111.540,00	311.540,00
RECEITA CORRENTE LÍQUIDA AJUSTADA PARA CÁLCULO DOS LIMITES DE ENDIVIDAMENTO (VI = (IV - V))	29.729.699,17	30.363.711,64	32.239.960,42
% DA DC SOBRE RCL AJUSTADA (I/VI)	14,61	12,88	10,90
% DA DCL SOBRE RCL AJUSTADA (III/VI)	-14,55	-18,20	-25,01
LIMITE DEFINIDO POR RESOLUÇÃO DO SENADO FEDERAL - <120%>	35.675.639,00	36.436.453,97	38.687.952,50
LIMITE DE ALERTA (inciso III do § 1º do art. 59 da LRF) - <108%>	32.108.075,10	32.792.808,57	34.819.157,25

OUTROS VALORES NÃO INTEGRANTES DA DC	SALDO DO EXERCÍCIO ANTERIOR	SALDO DO EXERCÍCIO DE 2023	
		Até 1º Sem.	Até 2º Sem.
PRECATÓRIOS ANTERIORES A 05/05/2000	0,00	0,00	0,00
PRECATÓRIOS POSTERIORES A 05/05/2000 (Não incluídos na DC) <sup>2</sup>	0,00	0,00	0,00
PASSIVO ATUARIAL	0,00	0,00	0,00
RP NÃO PROCESSADOS	2.417.652,64	1.621.468,20	6.538.306,63
ANTECIPAÇÕES DE RECEITA ORÇAMENTÁRIA - ARO	0,00	0,00	0,00
DÍVIDA CONTRATUAL DE PPP	0,00	0,00	0,00
APROPRIAÇÃO DE DEPÓSITOS JUDICIAIS	0,00	0,00	0,00

FONTE: Sistema Eitech Gestão Pública, Unidade Responsável, emitido em 01/mar/2024 às 10h e 05m.

Notas

<sup>1</sup> A Disponibilidade de Caixa Bruta não poderá apresentar valor negativo, porém, em determinadas situações, como utilização de depósitos restituíveis para pagamento de despesas próprias do ente, o valor da linha "Disponibilidade de Caixa" poderá resultar em valor negativo. Por outro lado, o ente deve incluir os valores das obrigações a pagar atrasadas que estiverem registradas como restos a pagar processados (RPP) no item "Outras Dívidas" da DC (I), por meio do registro dos RPP sem disponibilidade financeira em conta de controle específica (e não de forma automática), e, para evitar duplicidade, deve deduzir o valor correspondente do montante total de RPP informado no bloco das DEDUÇÕES (II).

<sup>2</sup> Refere-se aos precatórios posteriores a 05/05/2000 que, em cumprimento ao disposto no artigo 100 da Constituição Federal, ainda não foram incluídos no orçamento ou constam no orçamento e ainda não foram pagos. Ao final do exercício em que esses precatórios foram incluídos ou que deveriam ter sido incluídos, os valores deverão compor a linha "Precatórios Posteriores a 05/05/2000 (inclusive) - Vencidos e não pagos".



MUNICÍPIO DE IBEMA  
ESTADO DO PARANÁ  
RELATÓRIO DE GESTÃO FISCAL  
**DEMONSTRATIVO DA DÍVIDA CONSOLIDADA LÍQUIDA**  
ORÇAMENTO FISCAL E DA SEGURIDADE SOCIAL  
JANEIRO A DEZEMBRO / 2.023

RGF - ANEXO 2 (LRF - Art. 5º, inciso I, alínea "b")

RS 1.00

VIVIANE COMIRAN

PREFEITA

RODRIGO SCATOLIN

Contador CRC - Nº PR-047066/O-4

VANUZE ELIZABETH KEMMRICH

Controle Interno



MUNICÍPIO DE IBEMA  
PODER EXECUTIVO  
ESTADO DO PARANÁ  
RELATÓRIO DE GESTÃO FISCAL  
**DEMONSTRATIVO DAS GARANTIAS E CONTRAGARANTIAS DE VALORES**  
ORÇAMENTO FISCAL E DA SEGURIDADE SOCIAL  
JANEIRO A DEZEMBRO / 2.023

RGF - ANEXO 3 (LRF, art. 55, inciso I, alínea "c" e art. 40, §1º)

RS 1,00

GARANTIAS CONCEDIDAS	SALDO DO EXERCÍCIO ANTERIOR	SALDO DO EXERCÍCIO DE 2023	
		Até o 1º Semestre	Até o 2º Semestre
TOTAL GARANTIAS CONCEDIDAS (V) = (I + II + III + IV)	0,00	0,00	0,00
RECEITA CORRENTE LÍQUIDA - RCL (VI)	31.031.239,17	30.475.251,64	32.551.500,42
(-) Transferências obrigatórias da União relativas às emendas individuais (art. 166-A, § 1º, da CF) (VII)	1.301.540,00	111.540,00	311.540,00
RECEITA CORRENTE LÍQUIDA AJUSTADA PARA CÁLCULO DOS LIMITES DE ENDIVIDAMENTO (VIII) = (VI - VII)	29.729.699,17	30.363.711,64	32.239.960,42
% do TOTAL DAS GARANTIAS sobre a RCL AJUSTADA (V/VIII)	0,00	0,00	0,00
LIMITE DEFINIDO POR RESOLUÇÃO DO SENADO FEDERAL - <22%>	6.540.533,82	6.680.016,56	7.092.791,29
LIMITE DE ALERTA (inciso III do §1º do art. 59 da LRF) - <90%>	5.886.480,44	6.012.014,90	6.383.512,16

CONTRAGARANTIAS RECEBIDAS	SALDO DO EXERCÍCIO ANTERIOR	SALDO DO EXERCÍCIO DE 2023	
		Até o 1º Semestre	Até o 2º Semestre
TOTAL CONTRAGARANTIAS RECEBIDAS (XIII) = (IX + X + XI + XII)	0,00	0,00	0,00

MEDIDAS CORRETIVAS:

FONTE: Sistema Elotech Gestão Pública. Unidade Responsável, emitido em 01/mar/2024 às 10h e 07m.

  
VIVIANE COMIRAN

PREFEITA

  
RODRIGO SCATOLIN

Contador CRC - Nº PR-047066/O-4

  
VANUZE ELIZABETH KEMMRICH

Controle Interno



MUNICÍPIO DE IBEMA  
PODER EXECUTIVO  
ESTADO DO PARANÁ  
RELATÓRIO DE GESTÃO FISCAL  
DEMONSTRATIVO DAS OPERAÇÕES DE CRÉDITO  
ORÇAMENTO FISCAL E DA SEGURIDADE SOCIAL  
JANEIRO A DEZEMBRO 2.023/SEMESTRAL JULHO-DEZEMBRO

RGF - ANEXO 4 (LRF, art. 55, inciso I, alínea "d" e inciso III alínea "e")

R\$ 1,00


OPERAÇÕES DE CRÉDITO	VALOR REALIZADO	
	No Semestre de Referência	Até o Semestre de Referência (a)
Mobiliária	0,00	0,00
Interna	0,00	0,00
Externa	0,00	0,00
Contratual	0,00	0,00
Interna	0,00	0,00
Empréstimos	0,00	0,00
Aquisição Financiada de Bens e Arrendamento Mercantil Financeiro	0,00	0,00
Antecipação de Receita pela Venda a Termo de Bens e Serviços	0,00	0,00
Assunção, Reconhecimento e Confissão de Dívidas (LRF, art. 29, § 1º)	0,00	0,00
Operações de crédito não sujeitas ao limite para fins de contratação <sup>1</sup> (I)	0,00	0,00
Externa	0,00	0,00
Empréstimos	0,00	0,00
Aquisição Financiada de Bens e Arrendamento Mercantil Financeiro	0,00	0,00
Antecipação de Receita pela Venda a Termo de Bens e Serviços	0,00	0,00
Assunção, Reconhecimento e Confissão de Dívidas (LRF, art. 29, § 1º)	0,00	0,00
Operações de crédito não sujeitas ao limite para fins de contratação <sup>1</sup> (II)	0,00	0,00
<b>TOTAL (III)</b>	<b>0,00</b>	<b>0,00</b>
<b>APURAÇÃO DO CUMPRIMENTO DOS LIMITES</b>		
<b>RECEITA CORRENTE LÍQUIDA - RCL (IV)</b>	<b>32.551.500,42</b>	<b>-</b>
(-) Transferências obrigatórias da União relativas às emendas individuais (§ 1º, art. 166-A da CF) (V)	311.540,00	-
<b>RECEITA CORRENTE LÍQUIDA AJUSTADA PARA CÁLCULO DOS LIMITES DE ENDIVIDAMENTO (VI) = (IV - V)</b>	<b>32.239.960,42</b>	<b>-</b>
OPERAÇÕES VEDADAS (VII)	0,00	0,00
<b>TOTAL CONSIDERADO PARA FINS DA APURAÇÃO DO CUMPRIMENTO DO LIMITE (VIII) = (IIIa + VII - Ia - IIa)</b>	<b>0,00</b>	<b>0,00</b>
LIMITE GERAL DEFINIDO POR RESOLUÇÃO DO SENADO FEDERAL PARA AS OPERAÇÕES DE CRÉDITO INTERNAS E EXTERNAS (16%)	5.158.393,67	16,00
LIMITE DE ALERTA (inciso III do §1º do art. 59 da LRF) - <14,40%>	4.642.554,30	14,40
OPERAÇÕES DE CRÉDITO POR ANTECIPAÇÃO DA RECEITA ORÇAMENTÁRIA	0,00	0,00
LIMITE DEFINIDO POR RESOLUÇÃO DO SENADO FEDERAL PARA AS OPERAÇÕES DE CRÉDITO POR ANTECIPAÇÃO DA RECEITA ORÇAMENTÁRIA	2.256.797,23	7,00

OUTRAS OPERAÇÕES QUE INTEGRAM A DÍVIDA CONSOLIDADA	VALOR REALIZADO	
	No Semestre de Referência	Até o Semestre de Referência (a)
Parcelamentos de Dívidas	0,00	0,00
Tributos	0,00	0,00
Contribuições Previdenciárias	0,00	0,00
FGTS	0,00	0,00
Demais Contribuições Sociais	0,00	0,00
Operações de reestruturação e recomposição do principal de dívidas	0,00	0,00

FONTE: Sistema Elotech Gestão Pública, Unidade Responsável PREFEITURA MUNICIPAL DE IBEMA, emitido em 01/mar/2024 às 10h e 15m.

<sup>1</sup> Conforme Manual de Instrução de Pleitos - MIP STN/COPEM, essas operações podem ser contratadas mesmo que não haja margem disponível nos limites. No entanto, uma vez contratadas, os fluxos de tais operações terão seus efeitos contabilizados para fins da contratação de outras operações de crédito.

  
VIVIANE COMIRAN  
PREFEITA

  
RODRIGO SCATOLIN  
Contador CRC - Nº PR-047066/O-4

  
VANUZE ELIZABETH KEMMRICH  
Controle Interno





MUNICÍPIO DE IBEMA  
PODER EXECUTIVO  
ESTADO DO PARANÁ  
RELATÓRIO DE GESTÃO FISCAL  
**DEMONSTRATIVO DA DISPONIBILIDADE DE CAIXA E DOS RESTOS A PAGAR**  
ORÇAMENTO FISCAL E DA SEGURIDADE SOCIAL  
JANEIRO A DEZEMBRO DE 2.023

RGF - ANEXO V (LRF, Art. 55, inciso III, alínea "a")

IDENTIFICAÇÃO DOS RECURSOS	DISPONIBILIDADE DE CAIXA BRUTA				OBRIGAÇÕES FINANCEIRAS				INSUFICIÊNCIA FINANCEIRA VERIFICADA NO CONSÓRCIO PÚBLICO	DISPONIBILIDADE DE CAIXA LÍQUIDA (ANTES DA INSCRIÇÃO EM RESTOS A PAGAR NÃO PROCESSADOS) <sup>1</sup>	RESTOS A PAGAR EMPENHADOS E LIQUIDADOS DO EXERCÍCIO	EMPENHOS NÃO LIQUIDADOS CANCELADOS (NÃO INSCRITOS OR INSUFICIÊNCIA FINANCEIRA)	DISPONIBILIDADE DE CAIXA LÍQUIDA APÓS A INSCRIÇÃO EM RESTOS A PAGAR NÃO PROCESSADOS DO EXERCÍCIO (f) = (g-b)
	Restos a Pagar Liquidados e Não Liquidados de Exercícios Anteriores		Restos a Pagar Empenhados e Não Liquidados de Exercícios Anteriores		Restos a Pagar Liquidados e Não Liquidados de Exercícios Anteriores		Restos a Pagar Empenhados e Não Liquidados de Exercícios Anteriores						
	(a)	(b)	(c)	(d)	(e)	(f)	(g)	(h)					
TOTAL RECURSOS NÃO VINCULADOS (I)	5.185.130,32	0,00	43.807,90	33.327,66	0,00	0,00	5.107.994,76	3.685.476,86	25,34	1.422.517,90			
Recursos Ordinários	5.132.729,27	0,00	43.807,90	33.327,66	0,00	0,00	5.055.593,71	3.685.476,86	25,34	1.370.116,85			
Outros Recursos não Vinculados	52.401,05	0,00	0,00	0,00	0,00	0,00	52.401,05	0,00	0,00	52.401,05			
TOTAL DOS RECURSOS VINCULADOS (EXCETO AO RPPS) (II)	6.551.958,24	0,00	97.325,86	1.403.023,76	18.865,70	0,00	5.032.742,92	1.416.478,35	0,00	3.616.264,57			
Recursos Vinculados à Educação	97.449,02	0,00	-1.171,95	0,00	18.865,70	0,00	79.755,27	2.927,04	0,00	76.828,23			
Transferências do FUNDEB	0,00	0,00	-1.719,16	0,00	0,00	0,00	1.719,16	0,00	0,00	1.719,16			
Outros Recursos Vinculados à Educação	97.449,02	0,00	547,21	0,00	18.865,70	0,00	78.036,11	2.927,04	0,00	75.109,07			
Recursos Vinculados à Saúde	1.893.238,56	0,00	12.879,91	0,00	0,00	0,00	1.880.358,65	64.193,98	0,00	1.816.164,67			
Transferências Fundo a Fundo de Recursos do SUS	1.832.374,75	0,00	12.879,91	0,00	0,00	0,00	1.819.494,84	64.193,98	0,00	1.755.300,86			
Outros Recursos Vinculados à Saúde	60.863,81	0,00	0,00	0,00	0,00	0,00	60.863,81	0,00	0,00	60.863,81			
Recursos Vinculados à Assistência Social	365.953,86	0,00	11.344,97	0,00	0,00	0,00	354.608,89	3.490,98	0,00	351.117,91			
Recursos Vinculados à Previdência Social (Exceto ao RPPS)	0,00	0,00	0,00	0,00	0,00	0,00	0,00	0,00	0,00	0,00			
Recursos Vinculados à Previdência Social (Exceto ao RPPS)	3.235.419,31	0,00	66.899,14	1.403.023,76	0,00	0,00	1.765.496,41	926.427,22	0,00	839.069,19			
Demais Vinculações Decorrentes de Transferências Saúde e Assistência	1.731.158,82	0,00	0,00	1.403.023,76	0,00	0,00	328.135,06	534.899,85	0,00	-206.764,79			
Outras Vinculações Decorrentes de Transferências	1.504.260,49	0,00	66.899,14	0,00	0,00	0,00	1.437.361,35	391.327,37	0,00	1.045.833,98			
Demais Vinculações Legais	959.900,49	0,00	7.373,79	0,00	0,00	0,00	952.526,70	419.439,13	0,00	533.087,57			
Recursos de Operações de Crédito (exceto vinculados à Educação e à Saúde)	0,00	0,00	0,00	0,00	0,00	0,00	0,00	0,00	0,00	0,00			
Recursos de Alienação de Bens/Ativos	184.571,77	0,00	0,00	0,00	0,00	0,00	184.571,77	0,00	0,00	184.571,77			
Recursos Vinculados a Fundos (exceto Educação, Saúde, Assistência e Previdência)	0,00	0,00	0,00	0,00	0,00	0,00	0,00	0,00	0,00	0,00			
Outras Vinculações Legais	775.328,72	0,00	7.373,79	0,00	0,00	0,00	767.954,93	419.439,13	0,00	348.515,80			
Recursos Extraorçamentários	0,00	0,00	0,00	0,00	0,00	0,00	0,00	0,00	0,00	0,00			
Outras Vinculações	0,00	0,00	0,00	0,00	0,00	0,00	0,00	0,00	0,00	0,00			
TOTAL DOS RECURSOS VINCULADOS AO RPPS (III)	0,00	0,00	0,00	0,00	0,00	0,00	0,00	0,00	0,00	0,00			
Recursos Vinculados ao RPPS - Fundo em Capitalização (Plano Previdenciário) <sup>2</sup>	0,00	0,00	0,00	0,00	0,00	0,00	0,00	0,00	0,00	0,00			
Recursos Vinculados ao RPPS - Fundo em Repartição (Plano Financeiro)	0,00	0,00	0,00	0,00	0,00	0,00	0,00	0,00	0,00	0,00			
Recursos Vinculados ao RPPS - Taxa de Administração	0,00	0,00	0,00	0,00	0,00	0,00	0,00	0,00	0,00	0,00			
<b>TOTAL (IV) = (I + II + III)</b>	<b>11.737.088,56</b>	<b>0,00</b>	<b>141.133,76</b>	<b>1.456.351,42</b>	<b>18.865,70</b>	<b>0,00</b>	<b>10.140.737,68</b>	<b>5.101.955,21</b>	<b>25,34</b>	<b>5.038.782,47</b>			

FONTE: Sistema EtoTech Gestão Pública. Unidade Responsável PREFEITURA MUNICIPAL DE IBEMA, emitido em 01/mar/2024 às 10h e 13m.

NOTA:

- Essa coluna poderá apresentar valor negativo, indicando, nesse caso, insuficiência de caixa após o registro das obrigações financeiras.
- Nessa linha não devem ser informados os investimentos destinados à acumulação para pagamentos futuros.



MUNICÍPIO DE IBEMA  
PODER EXECUTIVO  
ESTADO DO PARANÁ  
RELATORIO DE GESTÃO FISCAL  
**DEMONSTRATIVO DA DISPONIBILIDADE DE CAIXA E DOS RESTOS A PAGAR**  
ORÇAMENTO FISCAL E DA SEGURIDADE SOCIAL  
JANEIRO A DEZEMBRO DE 2.023

RS\$ 1,00



RGF - ANEXO IV (LRF, Art. 55, inciso III, alínea "a")

VIVIANE COMIRAN  
PREFEITA

RODRIGO SCATOLIN  
Contador CRC - Nº PR-047066/O-4

VANUZE ELIZABETH KEMMRICH  
Controle Interno



MUNICÍPIO DE IBEMA  
PODER EXECUTIVO  
ESTADO DO PARANÁ  
RELATÓRIO DE GESTÃO FISCAL  
DEMONSTRATIVO SIMPLIFICADO DO  
RELATÓRIO DE GESTÃO FISCAL  
ORÇAMENTOS FISCAL E DA SEGURIDADE SOCIAL  
ATÉ O 2º SEMESTRE DE 2.023

LRF, Art. 48 - Anexo VI

R\$ 1,00

<b>RECEITA CORRENTE LÍQUIDA</b>		<b>VALOR ATÉ O SEMESTRE</b>	
Receita Corrente Líquida			32.551.500,42
Receita Corrente Líquida Ajustada para Cálculo dos Limites de Endividamento			32.239.960,42
Receita Corrente Líquida Ajustada para Cálculo dos Limites da Despesa com Pessoal			31.855.724,42
<b>DESPESAS COM PESSOAL</b>		<b>VALOR</b>	<b>% SOBRE A RCL AJUSTADA</b>
Despesa Total com Pessoal - DTP		16.301.796,78	51,17
Limite Máximo (Incisos I, II, III, Art. 20 da LRF) - <54,00%>		17.202.091,19	54,00
Limite Prudencial (parágrafo único, Art. 22 da LRF) - <95% do Limite Máximo>		16.341.986,63	51,30
Limite de Alerta (inciso II do §1º do art. 59 da LRF) - <90% do Limite Máximo>		15.481.882,07	48,60
<b>DÍVIDA CONSOLIDADA</b>		<b>VALOR</b>	<b>% SOBRE A RCL AJUSTADA</b>
Dívida Consolidada Líquida		-8.064.142,58	-25,01
Limite definido por Resolução do Senado Federal		38.687.952,50	120,00
<b>GARANTIAS DE VALORES</b>		<b>VALOR</b>	<b>% SOBRE A RCL AJUSTADA</b>
Total das Garantias Concedidas		0,00	0,00
Limite Definido por Resolução do Senado Federal		7.092.791,29	22,00
<b>OPERACÕES DE CRÉDITO</b>		<b>VALOR</b>	<b>% SOBRE A RCL AJUSTADA</b>
Operações de Crédito Internas e Externas		0,00	0,00
Limite Definido pelo Senado Federal para Operação de Crédito Externas e Internas		5.158.393,67	16,00
Operações de Crédito por Antecipação de Receita		0,00	0,00
Limite Definido pelo Senado Federal para Operação de Crédito por Antecipação da Receita		2.256.797,23	7,00
<b>RESTOS A PAGAR</b>		<b>RESTOS A PAGAR EMPENHADOS E NÃO LIQUIDADOS DO EXERCÍCIO</b>	<b>DISPONIBILIDADE DE CAIXA LÍQUIDA (APÓS A INSCRIÇÃO EM RESTOS A PAGAR NÃO PROCESSADO DO EXERCÍCIO)</b>
Valor Total		11.616.897,79	13.342.711,60

FONTE: Sistema Elotech Gestão Pública, Unidade Responsável PREFEITURA MUNICIPAL DE IBEMA, emitido em 01/mar/2024 às 10h e 19m.

VIVIANE COMIRAN  
PREFEITA

RODRIGO SCATOLIN  
Contador CRC - Nº PR-047066/O-4

VANUZÉ ELIZABETH KEMMRICH  
Controle Interno



MUNICÍPIO DE IBEMA  
PODER EXECUTIVO  
ESTADO DO PARANÁ  
RELATÓRIO DE GESTÃO FISCAL  
DEMONSTRATIVO CONSOLIDADO DA DESPESA COM PESSOAL  
ORÇAMENTO FISCAL E DA SEGURIDADE SOCIAL  
JANEIRO/2023 A DEZEMBRO/2023

RS 1,00

DESPESA COM PESSOAL	DESPESAS EXECUTADAS (Últimos 12 Meses)												TOTAL (ÚLTIMOS 12 MESES) (a)	INSCRITAS EM RESTOS A PAGAR NÃO PROCESSADOS (b)
	1 / 2.023	2 / 2.023	3 / 2.023	4 / 2.023	5 / 2.023	6 / 2.023	7 / 2.023	8 / 2.023	9 / 2.023	10 / 2.023	11 / 2.023	12 / 2.023		
DESPESA BRUTA COM PESSOAL (I)	1.272.266,05	1.242.138,12	1.357.934,20	1.348.390,89	1.395.258,71	1.358.945,73	1.382.943,38	1.366.791,88	1.387.513,82	1.400.360,56	1.407.710,42	2.823.440,56	17.742.794,32	0,00
Pessoal Ativo	1.270.964,05	1.240.836,12	1.356.632,20	1.347.088,89	1.393.938,71	1.356.725,73	1.381.623,38	1.366.791,88	1.396.681,82	1.400.360,56	1.407.710,42	2.823.440,56	17.742.794,32	0,00
Vencimentos, Vantagens e Outras Despesas Variáveis	1.065.194,01	1.033.732,07	1.111.256,62	1.116.836,22	1.164.912,09	1.123.560,38	1.150.216,85	1.132.664,23	1.161.524,73	1.161.797,01	1.175.093,75	2.344.842,25	14.741.650,21	0,00
Obrigações Patronais	205.770,04	207.084,05	245.375,58	230.232,67	229.026,62	233.165,35	231.406,53	234.127,65	235.157,09	238.565,55	232.616,67	478.598,31	3.001.144,11	0,00
Pessoal Inativo e Pensionistas	1.302,00	1.302,00	1.302,00	1.302,00	1.320,00	1.320,00	1.320,00	1.320,00	1.320,00	1.320,00	1.320,00	0,00	0,00	0,00
Aposentadorias, Reserva e Reformas	1.302,00	1.302,00	1.302,00	1.302,00	1.320,00	1.320,00	1.320,00	1.320,00	1.320,00	1.320,00	1.320,00	0,00	0,00	0,00
Pensões	0,00	0,00	0,00	0,00	0,00	0,00	0,00	0,00	0,00	0,00	0,00	0,00	0,00	0,00
Outras Despesas de Pessoal Decorrentes de Contratos de Terceirização ou de Contratação de Forma Indireta (§ 1º do art. 18 da LRF)	0,00	0,00	0,00	0,00	0,00	0,00	0,00	0,00	0,00	0,00	0,00	0,00	0,00	0,00
Outras Despesas de Pessoal Decorrentes de Contratos de Terceirização ou de Contratação de Forma Indireta (Exceção Elemento 34)	0,00	0,00	0,00	0,00	0,00	0,00	0,00	0,00	0,00	0,00	0,00	0,00	0,00	0,00
DESPESAS NÃO COMPUTADAS (I* do art. 19 da LRF) (II)	16.106,66	4.449,47	38.474,63	49.348,47	47.897,42	37.976,36	27.590,05	36.304,15	35.649,00	41.072,13	25.150,91	78.730,01	438.749,26	0,00
Indenizações por Demissão e Incentivos das Demissões Voluntárias	16.106,66	4.449,47	7.661,49	4.731,71	11.832,07	3.286,56	7.989,95	2.154,72	0,00	10.249,80	0,00	33.919,53	102.381,96	0,00
Decorrentes de Decisão Judicial de Período Anterior ao da Apuração	0,00	0,00	0,00	0,00	0,00	0,00	0,00	0,00	0,00	0,00	0,00	0,00	0,00	0,00
Despesas de Exercícios Anteriores de período anterior ao da apuração	0,00	0,00	0,00	0,00	0,00	0,00	0,00	0,00	0,00	0,00	0,00	0,00	0,00	0,00
Inativos e Pensionistas com Recursos Vinculados	0,00	0,00	0,00	0,00	0,00	0,00	0,00	0,00	0,00	0,00	0,00	0,00	0,00	0,00
Instrução Normativa TCE/PR 56/2011	0,00	0,00	0,00	0,00	0,00	0,00	0,00	0,00	0,00	0,00	0,00	0,00	0,00	0,00
Vencimentos dos agentes comunitários de saúde e agentes de combate às endemias (EC 120/2022)	0,00	0,00	30.813,14	44.616,76	36.065,35	34.689,80	19.600,10	34.149,43	35.649,00	28.790,48	24.610,75	44.270,32	333.255,13	0,00
Cumprimento dos pisos salariais para profissionais da enfermagem e parteira (CF/88, art. 198, §§12 a 15)	0,00	0,00	0,00	0,00	0,00	0,00	0,00	0,00	0,00	2.031,85	540,16	540,16	3.112,17	0,00
DESPESA LÍQUIDA COM PESSOAL (III) = (I - II)	1.256.159,39	1.237.688,65	1.319.459,57	1.299.042,42	1.347.361,29	1.320.069,37	1.355.353,33	1.330.487,73	1.351.864,82	1.359.288,43	1.382.559,51	2.744.710,55	17.304.045,06	0,00

*(Handwritten signature and initials)*



MUNICÍPIO DE IBEMA  
PODER EXECUTIVO  
ESTADO DO PARANÁ  
RELATÓRIO DE GESTÃO FISCAL  
DEMONSTRATIVO CONSOLIDADO DA DESPESA COM PESSOAL  
ORÇAMENTO FISCAL E DA SEGURIDADE SOCIAL  
JANEIRO/2023 A DEZEMBRO/2023


RGF - ANEXO I (LRF, art. 55, inciso I, alínea "a")


APURAÇÃO DO CUMPRIMENTO DO LIMITE LEGAL		VALOR	% SOBRE RCL AJUSTADA
RECEITA CORRENTE LÍQUIDA - RCL (IV)		32.551.500,42	-
(-) Transferências obrigatórias da União relativas às emendas individuais (art. 166-A, § 1º, da CF) (V)		311.540,00	-
(-) Transferências obrigatórias da União relativas às emendas de bancada (art. 166, § 16 da CF)		50.000,00	-
(-) Recursos destinados ao pagamento dos agentes comunitários de saúde e dos agentes de combate às endemias (§ 11 do art. 198, da CF - EC 120/22) (VII)		334.236,00	-
RECEITA CORRENTE LÍQUIDA AJUSTADA PARA CÁLCULO DOS LIMITES DA DESPESA COM PESSOAL (VIII) = (IV - V - VI - VII)		31.855.724,42	-
DESPESA TOTAL COM PESSOAL - DTP (IX) = (III a + III b)		17.304.045,06	54,32
LIMITE MÁXIMO (X) (incisos I, II e III, art. 20 da LRF)		19.113.434,65	60,00
LIMITE PRUDENCIAL (XI) = (0,95 % X) (parágrafo único do art. 22 da LRF)		18.157.762,92	57,00
LIMITE DE ALERTA (XII) = (0,90 % X) (inciso II do § 1º do art. 59 da LRF)		17.202.091,19	54,00

Fonte: Sistema Eloitech Gestão Pública, Unidade Responsável, emitido em 01/03/2024 às 10h e 01m.

1. Nos demonstrativos elaborados no primeiro e no segundo quadrimestre de cada exercício, os valores de restos a pagar não processados inscritos em 31 de dezembro do exercício anterior continuarão a ser informados nesse campo. Esses valores não sofrem alteração pelo seu processamento, e somente no caso de cancelamento podem ser excluídos.

  
VIVIANE COMIRAN  
PREFEITA

  
RÔMULO SCATOLIN  
Contador CRC - Nº PR-0776640-4

  
VANUZE ELIZABETH KEMMRICH  
Controle Interno



MUNICÍPIO DE IBEMA  
PODER EXECUTIVO  
ESTADO DO PARANÁ  
RELATÓRIO DE GESTÃO FISCAL  
DEMONSTRATIVO CONSOLIDADO SIMPLIFICADO DO  
RELATÓRIO DE GESTÃO FISCAL  
ORÇAMENTOS FISCAL E DA SEGURIDADE SOCIAL  
ATÉ O 2º SEMESTRE DE 2.023

LRF, Art. 48 - Anexo VI

R\$ 1,00

<b>RECEITA CORRENTE LÍQUIDA</b>		<b>VALOR ATÉ O SEMESTRE</b>	
Receita Corrente Líquida			32.551.500,42
Receita Corrente Líquida Ajustada para Cálculo dos Limites de Endividamento			32.239.960,42
Receita Corrente Líquida Ajustada para Cálculo dos Limites da Despesa com Pessoal			31.855.724,42
<b>DESPESAS COM PESSOAL</b>		<b>VALOR</b>	<b>% SOBRE A RCL AJUSTADA</b>
Despesa Total com Pessoal - DTP		17.304.045,06	54,32
Limite Máximo (Incisos I, II, III, Art. 20 da LRF) - <60,00%>		19.113.434,65	60,00
Limite Prudencial (parágrafo único, Art. 22 da LRF) - <95% do Limite Máximo>		18.157.762,92	57,00
Limite de Alerta (inciso II do §1º do art. 59 da LRF) - <90% do Limite Máximo>		17.202.091,19	54,00
<b>DÍVIDA CONSOLIDADA</b>		<b>VALOR</b>	<b>% SOBRE A RCL AJUSTADA</b>
Dívida Consolidada Líquida		-8.064.142,58	-25,01
Limite definido por Resolução do Senado Federal		38.687.952,50	120,00
<b>GARANTIAS DE VALORES</b>		<b>VALOR</b>	<b>% SOBRE A RCL AJUSTADA</b>
Total das Garantias Concedidas		0,00	0,00
Limite Definido por Resolução do Senado Federal		7.092.791,29	22,00
<b>OPERAÇÕES DE CRÉDITO</b>		<b>VALOR</b>	<b>% SOBRE A RCL AJUSTADA</b>
Operações de Crédito Internas e Externas		0,00	0,00
Limite Definido pelo Senado Federal para Operação de Crédito Externas e Internas		5.158.393,67	16,00
Operações de Crédito por Antecipação de Receita		0,00	0,00
Limite Definido pelo Senado Federal para Operação de Crédito por Antecipação da Receita		2.256.797,23	7,00
<b>RESTOS A PAGAR</b>		<b>RESTOS A PAGAR EMPENHADOS E NÃO LIQUIDADOS DO EXERCÍCIO</b>	<b>DISPONIBILIDADE DE CAIXA LÍQUIDA (APÓS A INSCRIÇÃO EM RESTOS A PAGAR NÃO PROCESSADO DO EXERCÍCIO)</b>
Valor Total		11.616.897,79	13.342.711,60

FONTE: Sistema Elotech Gestão Pública, Unidade Responsável PREFEITURA MUNICIPAL DE IBEMA, emitido em 01/mar/2024 às 10h e 24m.

VIVIANE COMIRAN  
PREFEITA

RODRIGO SCATOLIN  
Contador CRC - Nº PR-047066/O-4

VANUZE ELIZABETH KEMMRICH  
Controle Interno