



Município de Ibema
Secretaria Municipal de Administração
Av. Ney Euirson Napoli, 1426 - CEP: 85478-000
Gestão 2025/2028
<http://www.pibema.pr.gov.br>



PREFEITURA DO MUNICÍPIO
IBEMA

EDITAL DE CHAMAMENTO PÚBLICO PARA COTAÇÃO PRÉVIA DE ORÇAMENTOS

O MUNICÍPIO DE IBEMA, inscrito no CNPJ nº 80.881.931/0001-85, com sede à Avenida Ney Euirson Napoli, nº 1426, cidade de Ibema/PR, neste ato representado por seu **Secretária Municipal de Saúde**, senhora Eroilda Alves de Oliveira, declara aberto o Edital de Chamamento Público para Cotação Prévia de Orçamentos de Bens e Serviços destinados à **REGISTRO DE PREÇOS PARA FUTURA E EVENTUAL AQUISIÇÃO DE EQUIPAMENTOS E MATERIAL PERMANENTE PARA ATENDER A NECESSIDADE DA SECRETARIA** conforme especificações detalhadas no presente Edital.

1. Condições gerais

1.1. A busca de orçamentos não obriga o Município à contratação/aquisição dos itens constantes no presente Chamamento, nem garante a participação das empresas no processo licitatório;

a) No caso de o Presente Chamamento der origem a um processo de dispensa de licitação, aí então será garantido o direito de participação daquelas empresas que enviaram orçamentos, e **que estiverem aptas a contratar com a Administração Pública.**

1.2. As quantidades poderão sofrer pequenas alterações, para mais ou para menos, no caso de posterior identificação de necessidade.

1.3. No caso de a empresa interessada identificar a necessidade de alteração na descrição do item para melhor adequação ao que é praticado no mercado, poderá informar à Administração Municipal para que, entendendo justo e necessário, faça as devidas adequações.

2. Recebimento dos orçamentos: O prazo mínimo para recebimento dos orçamentos será de 02 (DOIS) dias úteis a contar da publicação deste Edital de Chamamento.

2.1 – Encerramento do prazo: O prazo de recebimento será encerrado assim que obtida a quantidade mínima de cotações para compor os preços de cada item relacionado para cumprimento da legislação.

2.2 - Os orçamentos poderão ser enviados para o seguinte endereço de e-mail assistencia@pibema.pr.gov.br ou serem entregues pessoalmente no endereço Secretaria de Bem Estar Social – Travessa Mato Grosso, 513 – Centro – Ibema/ Pr- CEP 85.478-000.

2.2.1 – Os orçamentos deverão:

- Ser datados;
- Assinados, seja digital ou manualmente;
- Constando prazo de validade;
- Constando CNPJ e endereço.

Prefeitura Municipal de Ibema
Av. Ney Euirson Napoli, 1426 – Centro – Ibema – PR
Fone: (45) 3238-1347 – E-mail: prefeitura@pibema.pr.gov.br
Gestão 2021/2024



PREFEITURA DO MUNICÍPIO
IBEMA

3. Tabela de descritivos e quantidades:

ITENS	QTDE	UNID	DESCRIÇÃO	MARCA	VALOR UNIT	VALOR TOTAL
01	21	UN	<p>AR CONDICIONADO SPLIT IVERTER 9.000 BTUS/H ciclo – FRIO E QUENTE 220</p> <p>VOLTS Alimentação de energia: Evaporadora; Altura- Evaporadora: 27,0; Capacidade da Condensadora (BTUs): 9.000, Controle de ar (cima/baixo) - Evaporadora – Automático; Controle de ar (direita/esquerda) - Evaporadora – Manual; Controle de temperatura estável – Sim; Controle remoto – Sim; Cor- Evaporadora Branco; Corrente elétrica de refrigeração (A) 3,77A; Desumidificação - Sim; Diâmetro da linha (líquido): 1/4 pol; Diâmetro da linha (líquido) - Evaporadora - 1/4 pol; Diâmetro da linha (sucção) - 3/8 pol; Diâmetro da linha(sucção)- Evaporadora - 3/8 pol; Eficiência energética (EER): 3,24; Fase: Monofásico; Fase-Evaporadora – Monofásico; Filtro anti-bactéria: Sim; Frequência (Hz)- 60; Função brisa: Sim; Gás Refrigerante: R410-A; Largura: 77,6; Largura - Evaporadora: 71,3; Material da serpentina: Cobre; Memória: Sim; Modelo/Família: 9000; Modelo/Família-Evaporadora: 9000; Nível de ruído externo (db): 50; Nível de ruído interno (db): 37; Peso bruto- Evaporadora: UN 4 10,0; Peso líquido: 26,5; Peso líquido - Evaporadora: 8,5; Potência de refrigeração: 813W; Profundidade: 32,0; Profundidade- 02 Evaporadora: 19,5; Proteção anti-corrosão: Sim; Regulagem da velocidade de ventilação: Sim; Sleep: Sim; Swing: Sim; Tecnologia do compressor: Inverter; Timer: Sim; Tipo do Condensador: Horizontal; Turbo: Sim; Voltagem-Evaporadora: 220V; Capacidade de Refrigeração: 9000 BTUs.</p>			

gab



PREFEITURA DO MUNICÍPIO IBEMA

			<p>GARANTIA DE 01 ANO</p> <p>Materiais para instalação aproximadamente: 4 metros de cano 1/2; 4 metros de cano 1/4; 3 metros de 3/8; 4 metros de cabo PP 6X1,5 mm; 2 fitas PVC branca; 4 tubex isolador ab preto 1/2; 5 tubex isolador abc preto 1/4; 3 tubex isolador abc preto 3/8; 1 fita isolante 20 m; 1 suporte soldado 450 mm.</p> <ul style="list-style-type: none">- Comprovação através de certificado devidamente atualizado de cursos e reciclagem da norma NR10 que estabelece os requisitos e condições mínimas para garantia a segurança e saúde dos trabalhadores que interagem com instalações elétricas.- Comprovação através de certificado devidamente atualizado de cursos e reciclagem da norma NR 35 que trata e define sobre trabalho em altura os requisitos e medidas de proteção para os trabalhadores que atuam nessas condições.- Comprovação através de certificado devidamente atualizado de cursos e reciclagem da norma NR 33 que trata e define sobre trabalho em espaços confinados os requisitos e medidas de proteção para os trabalhadores que atuam nessas condições;- Inscrição no CREAS pessoa jurídica e do responsável técnico (pessoa física), com comprovação de vínculos com o licitante com carteira de trabalho ou contrato e com certidão negativas dos mesmos junto ao órgão responsável CREA. <p>A MÃO DE OBRA E INSTALAÇÃO DOS AR CONDICIONADO É DE RESPONSABILIDADE DA EMPRESA</p>			
02	01	UN	<p>AR CONDICIONADO SPLIT IVERTER 10 000 BTUS / 220 v QUENTE / FRIO</p> <p>Alimentação de energia: Evaporadora; Altura- Evaporadora: 27,0; Capacidade da Condensadora (BTUs): 9.000, Controle de ar (cima/baixo) - Evaporadora – Automático; Controle de ar (direita/esquerda) - Evaporadora – Manual; Controle de temperatura estável – Sim;</p>			

Ed



PREFEITURA DO MUNICÍPIO
IBEMA

		<p>Controle remoto – Sim; Cor-Evaporadora Branco; Corrente elétrica de refrigeração (A) 3,77A; Desumidificação - Sim; Diâmetro da linha (líquido): 1/4 pol; Diâmetro da linha (líquido) - Evaporadora - 1/4 pol; Diâmetro da linha (sucção) - 3/8 pol; Diâmetro da linha(sucção)- Evaporadora - 3/8 pol; Eficiência energética (EER): 3,24; Fase: Monofásico; Fase-Evaporadora – Monofásico; Filtro anti-bactéria: Sim; Frequência (Hz)- 60; Função brisa: Sim; Gás Refrigerante: R410-A; Largura: 77,6; Largura - Evaporadora: 71,3; Material da serpentina: Cobre; Memória: Sim; Modelo/Família: 9000; Modelo/Família-Evaporadora: 9000; Nível de ruído externo (db): 50; Nível de ruído interno (db): 37; Peso bruto: 29,0; Peso bruto-Evaporadora: UN 4 10,0; Peso líquido: 26,5; Peso líquido - Evaporadora: 8,5; Potência de refrigeração: 813W; Profundidade: 32,0; Profundidade- 02 Evaporadora: 19,5; Proteção anti-corrosão: Sim; Regulagem da velocidade de ventilação: Sim; Sleep: Sim; Swing: Sim; Tecnologia do compressor: Inverter; Timer: Sim; Tipo do Condensador: Horizontal; Turbo: Sim; Voltagem-Evaporadora: 220V; Capacidade de Refrigeração: 9000 BTUs. GARANTIA DE 01 ANO Materiais para instalação aproximadamente: 4 metros de cano 1/2; 4 metros de cano 1/4; 3 metros de 3/8; 4 metros de cabo PP 6X1,5 mm; 2 fitas PVC branca; 4 tubex isolador ab preto 1/2; 5 tubex isolador abc preto 1/4; 3 tubex isolador abc preto 3/8; 1 fita isolante 20 m; 1 suporte soldado 450 mm.</p> <p>- Comprovação através de certificado devidamente atualizado de cursos e reciclagem da norma NR10 que estabelece os requisitos e condições mínimas para garantia a segurança e saúde dos trabalhadores que interagem com instalações elétricas.</p>			
--	--	---	--	--	--



PREFEITURA DO MUNICÍPIO IBEMA

			<p>- Comprovação através de certificado devidamente atualizado de cursos e reciclagem da norma NR 35 que trata e define sobre trabalho em altura os requisitos e medidas de proteção para os trabalhadores que atuam nessas condições.</p> <p>- Comprovação através de certificado devidamente atualizado de cursos e reciclagem da norma NR 33 que trata e define sobre trabalho em espaços confinados os requisitos e medidas de proteção para os trabalhadores que atuam nessas condições;</p> <p>- Inscrição no CREAS pessoa jurídica e do responsável técnico (pessoa física), com comprovação de vínculos com o licitante com carteira de trabalho ou contrato e com certidão negativas dos mesmos junto ao órgão responsável CREA.</p> <p>A MÃO DE OBRA E INSTALAÇÃO DOS AR CONDICIONADO É DE RESPONSABILIDADE DA EMPRESA</p>			
03	05	UN	<p>AR CONDICIONADO SPLIT IVERTER 12.000 BTUS/H 220 volts – QUENTE E FRIO</p> <p>Capacidade de Refrigeração (BTU/h): 12.000; capacidade de Refrigeração (kW/h): 7,03; Compressor: Convencional; Condensador: Horizontal; Conexão da Tubulação Gás (mm):15,88 (5/8); Conexão da Tubulação Líquida (mm): 6,35 (1/4); Consumo (W): 2170; Cor da Evaporadora: Branco; Frequência (Hz): 60;</p> <p>Função Sleep: Sim; Função Timer: Sim; Função Turbo: Sim; Gás Refrigerante: R-410ª; Nível de Ruído Unidade Externa (dB): 52; Nível de Ruído Unidade Interna (dB): 46; Regula Velocidade do Ar: Sim; Serpentina: Cobre; Vazão de Ar máxima (m³/min): 20; Voltagem (V): 220;</p> <p>Recursos: Sleep, Timer, Turbo. Instalado Materiais para instalação aproximadamente: 4 metros de cano 1/2; 4 metros de cano 1/4; 3 metros de 3/8; 4 metros de cabo PP 6X1,5 mm; 2 fitas PVC branca; 4 tubex isolador ab preto 1/2; 5 tubex isolador abc preto 1/4; 3 tubex isolado</p>			



PREFEITURA DO MUNICÍPIO
IBEMA

			<p>abc preto 3/8; 1 fita isolante 20 m; 1 suporte soldado 50 mm. GARANTIA DE 01(UM) ANO.</p> <ul style="list-style-type: none">- Comprovação através de certificado devidamente atualizado de cursos e reciclagem da norma NR10 que estabelece os requisitos e condições mínimas para garantia a segurança e saúde dos trabalhadores que interagem com instalações elétricas.- Comprovação através de certificado devidamente atualizado de cursos e reciclagem da norma NR 35 que trata e define sobre trabalho em altura os requisitos e medidas de proteção para os trabalhadores que atuam nessas condições.- Comprovação através de certificado devidamente atualizado de cursos e reciclagem da norma NR 33 que trata e define sobre trabalho em espaços confinados os requisitos e medidas de proteção para os trabalhadores que atuam nessas condições;- Inscrição no CREAS pessoa jurídica e do responsável técnico (pessoa física), com comprovação de vínculos com o licitante com carteira de trabalho ou contrato e com certidão negativas dos mesmos junto ao órgão responsável CREA <p>A MÃO DE OBRA E INSTALAÇÃO DOS AR CONDICIONADO É DE RESPONSABILIDADE DA EMPRESA</p>			
04	02	UN	<p>Ar condicionado split 36.000 btus inverter quente e frio – cor branca e voltagem 220 w</p> <p>Ciclo: Quente / Frio Tecnologia: Inverter Refrigerante: R410-A Área do Ambiente Até (m²): 60 Voltagem (V): 220Fase: Bifásico</p> <p>Funções: Timer, Swing, Comfort Sleep, Jet Mode, Energy Saving, Fan Speed e Light Off, Active Energy Control Modos: Refrigeração, Aquecimento, Ventilação, Desumidificação e Automático Conexão da Tubulação Líquida (mm''): 9,53 (3/8)" Conexão da Tubulação Gás (mm''):</p>			

Handwritten signature



PREFEITURA DO MUNICÍPIO IBEMA

		<p>15,88 (5/8)" Comprimento Máximo da Tubulação (M): 20,0 Desnível Máximo (M): 10,0 Serpentina da Condensadora: Cobre Unidade Interna Evaporadora (Sem Embalagem) (LxAxP mm): 1280x455x357 Unidade Externa Condensadora (Sem Embalagem) (LxAxP mm)*: 1120x918x446</p> <p>tipo de condensadora: Horizontal tecnologia inverter - Sim indicador de temperatura na evaporadora - Sim controle remoto: Sim regula velocidade de ventilação: Sim sleep ; Sim swing: Sim timer: Sim turbo: Sim desumidificação: Sim filtro anti-bactéria: Sim gás refrigerante: R-32 distância máxima entre evaporadora e condensadora : 5 M corrente Monofásico serpentina: Cobre</p> <p>Materiais para instalação aproximadamente: 4 metros de cano 1/2; 4 metros de cano 1/4; 3 metros de 3/8; 4 metros de cabo PP 6X1,5 mm; 2 fitas PVC branca; 4 tubex isolador ab preto 1/2; 5 tubex isolador abc preto 1/4; 3 tubex isolado abc preto 3/8; 1 fita isolante 20 m; 1 suporte soldado 50 mm. GARANTIA DE 01(UM) ANO. - Comprovação através de certificado devidamente atualizado de cursos e reciclagem da norma NR10 que estabelece os requisitos e condições mínimas para garantia a segurança e saúde dos trabalhadores que interagem com instalações elétricas. - Comprovação através de certificado devidamente atualizado de cursos e reciclagem da norma NR 35 que trata e define sobre trabalho em altura os requisitos e medidas de proteção para os</p>		
--	--	---	--	--



PREFEITURA DO MUNICÍPIO
IBEMA

			<p>trabalhadores que atuam nessas condições.</p> <ul style="list-style-type: none">- Comprovação através de certificado devidamente atualizado de cursos e reciclagem da norma NR 33 que trata e define sobre trabalho em espaços confinados os requisitos e medidas de proteção para os trabalhadores que atuam nessas condições;- Inscrição no CREAS pessoa jurídica e do responsável técnico (pessoa física), com comprovação de vínculos com o licitante com carteira de trabalho ou contrato e com certidão negativas dos mesmos junto ao órgão responsável CREA <p>A MÃO DE OBRA E INSTALAÇÃO DOS AR CONDICIONADO É DE RESPONSABILIDADE DA EMPRESA</p>			
05	01	UN	<p>Armário com duas portas: corpo (laterais, base, prateleiras e fundos) confeccionado em madeira aglomerada 18 mm de espessura, revestimento dupla face em laminado melamínico de baixa pressão, bordas laterais com fita de PVC. Superfícies lisas e de fácil limpeza e desinfecção. Tampo superior confeccionado em madeira aglomerada de alta densidade com 25 mm de espessura, sistema postforming, bordas frontais 180°, bordas laterais em fita de PVC, revestimento melamínico. Fechadura frontal, tipo cilíndrico, dobradiças metálicas com abertura de 270°. Puxadores confeccionados em alumínio (acabamento fosco). 03 prateleiras internas, confeccionadas em madeira aglomerada 15 ou 18 mm, com revestimento melamínico e diversas regulagens de altura e dispositivo para fixação em aço trefilado. COR: branca medindo 1,60 X 0,95 X 0,50 – podendo ter variação de +/- 10%. Garantia de fabricação de no mínimo 12 meses.</p>			
06	05	UN	<p>ARMÁRIO DE AÇO NA COR CINZA COM 02 PORTAS EM PA 120 CH 26 C, ALTURA X LARGURA X PROFUNDIDADE: 198 CM X 120 CM X 40 CM, 4 PRATELEIRAS, MATERIAL DE AÇO, FECHADURAS E CHAVE.</p>			

Prefeitura Municipal de Ibema
Av. Ney Euirson Napoli, 1426 – Centro – Ibema – PR
Fone: (45) 3238-1347 – Email: prefeitura@pibema.pr.gov.br
Gestão 2025/2028

Ed



PREFEITURA DO MUNICÍPIO
IBEMA


07	02	UN	Arquivo de Aço 4 Gavetas Curto com Porta Etiqueta Chave Puxador Armário Características: Altura: 1,33 Largura: 47 cm Profundidade: 50 cm Chapa: #26 Gavetas: 4 (com porta etiqueta e puxadores ergonômicos) Fechadura: Com tranca simultânea (acompanha chave) Corrediças: Patins Tratamento: Fosfatizante anti-corrosivo			
08	01	UN	Bicicleta Ergométrica Vertical Estrutura em aço carbono; Display: LCD 3,5"; Módulo multifuncional: velocidade, distância, cronômetro, monitoramento cardíaco, calorias, scan; Idioma: Português-BR; Verificação cardíaca: handgrip; Sistema de resistência: magnético com 8 níveis de resistência; Dimensões: 90x50x131 cm (CxLxA); Área ocupada: 0,46m ² ; Capacidade de uso: 120 Kg; Pintura: epóxi preta; Carenagem: polietileno termoformado; Banco: anatômico em PU; Pedais com cinta de fixação; Rodas de transporte: sim; Porta garrafa/objetos: sim; Ajustes: altura do assento; O painel de informações utiliza duas pilhas alcalinas tipo AAA (1.5V), não inclusas. Pedal com cinta de fixação 			

Imagem meramente ilustrativa

[Handwritten signature]



PREFEITURA DO MUNICÍPIO
IBEMA

09	02	UN	BALANÇA DIGITAL AÇO INOX Material: Aço Inox. Sistema: Totalmente digital. Indicador de Bateria: Sim. Desligamento automático: Sim. Antiderrapante: Não. Sensores: 04. Capacidade máxima: 180 kg Bateria: 2 pilhas AAA de 1,5 V Dimensões Produto (Compr. X Larg. X Alt.): 30,2x 30,2x 2,2cm.			
10	03	UN	Batedeira Planetária Branco e Inox potência 700W - Premium 12 Velocidades Material da Tigela Polipropileno Capacidade da Tigela 4,5L (cada) Batedores- 03 sendo: - 01 para massa leve - 01 para massa média - 01 para Massa pesada Movimento dos Batedores Planetário Quantidade de Tigelas 02 unidades Tipo de Tomada 10ª Dimensões do Produto: Largura: 17cm Altura: 33,50cm Profundidade: 38cm Conteúdo da Embalagem: 01 Batedeira, 03 Batedores e 02 Tigelas - Manual de Instruções Prazo de Garantia: 01 ano			
11	01	UN	Caixa completa para exame de Brucelose, bivolt, com controle de luminosidade; Especificações: - Iluminação bivolt automática de 90 a 240 V; - Com controle de luminosidade; - Iluminação a led; Acessórios: - Fonte de energia bivolt automática; - Placa de vidro com divisor de campos, sulcados; Acompanha: lâmpada, soquete para lâmpada, tomada (pino macho) e tampa Tamanho 43,00 x 27,00 x 15,00 cm. Informar a voltagem 110 V PLACA DE VIDRO PARA EXAME DE BRUCELOSE			

Prefeitura Municipal de Ibema
Av. Ney Eurison Napoli, 1426 – Centro – Ibema – PR
Fone: (45) 3238-1347 – Email: prefeitura@pibema.pr.gov.br
Gestão 2025/2028

Ed



PREFEITURA DO MUNICÍPIO
IBEMA

			Utilizada no exame de soro aglutinação para o diagnóstico de brucelose. Processo de gravação por jateamento, eterno e indelével. Medidas 40 X 25 cm. 45 células de 3,5 X 3,5 cm. Colunas e linhas alfas numerados para melhor identificação. Resistente: 6,0 mm de espessura.			
12	05	UN	Cadeira para Automóvel – 0 a 36kg - Cinza Mescla ou preta. Tipo de instalação cinto de segurança. Capa 100% Poliéster; Estrutura: Plástico HDPE ou PEAD. Observações: Cadeirinha aprovada pelo INMETRO conforme norma ABNT NBR 14400 para crianças de 0 até 36kg. Características gerais: Posições inclinação para crianças até 36kg; Instalação de frente e costas ao movimento do carro; Tecido macio e muito acolchoada; Almofada redutora de assento removível; Revestimento lavável na máquina; Cinto de segurança de no mínimo 3 pontos; Ajuste da altura do apoio de cabeça junto com os cintos internos; aprovado pelo INMETRO.			
13	05	UN	Cadeira tipo Bebe conforto, para crianças de 0 até 13 Kg, de 0 (zero) meses a 01 (um) ano de idade, Tipo de instalação cinto de segurança, instalação de frente e de costas para o movimento, no banco traseiro do automóvel. Composição/material a base de plástico, cor preta ou cinza mescla, com cinto de segurança com no mínimo 3 (três) pontos, assento acolchoado removível e lavável, com capota. Certificada pelo INMETRO conforme norma ABNT NBR 14400. Posições inclinação para crianças até 36kg; Instalação de frente e costas ao movimento do carro. Tecido macio e muito acolchoada; Almofada redutora e apoio de cabeça acolchoados; Revestimento lavável na máquina; Cinto de segurança de no mínimo 3 pontos; Ajuste da altura do apoio de cabeça junto com os cintos internos; aprovado pelo INMETRO. Protetores para os ombros e entrepernas acolchoados, capota removível.			

Prefeitura Municipal de Ibema
Av. Ney Eurison Napoli, 1426 – Centro – Ibema – PR
Fone: (45) 3238-1347 – Email: prefeitura@pibema.pr.gov.br
Gestão 2025/2028



PREFEITURA DO MUNICÍPIO
IBEMA

14	05	UN	ALMOFADA ASSENTO - VEÍCULO AUTOMOTIVO Assento de Elevação para Criança para crianças de 15 (quinze) a 36 (trinta e seis) kg, estrutura em plástico de alta resistência, com braços laterais de apoio, tecido acolchoado, removível e lavável, cor Preto ou cinza mescla. Certificado pelo INMETRO. Base fechada para proteger o banco do carro Aprovado pelo INMETRO. Tecido macio e muito acolchoada. Apoio para os braços. Revestimento lavável na máquina.			
15	02	UN	CADEIRA GIRATÓRIA EXECUTIVA COM BRAÇOS, tamanho médio, assento e encosto em compensado multiplatinado de 12 mm, com espuma injetada anatomicamente em densidade média (50 a 60 kg/m3), com 45 a 50 mm de espessura. Revestimento do assento e encosto em tecido de alta resistência. 100% poliéster na cor azul escuro e espessura mínimo de 1 mm. Bordas em PVC no contorno do estofado. Mecanismo tipo "back system". Inclinação do encosto mediante acionamento de alavanca. Molas p/retorno automático do encosto e ajuste automático na frenagem do reclinado. Regulagem da altura do assento a gás, coluna central desmontável, fixada por encaixe cônico com rolamento axial de giro, esferas e arruelas de aço com coluna e mola a gás para regulagem de altura e amortecimento de impactos ao sentar, acionada por alavanca. Regulagem de altura do encosto para apoio lombar. Base giratória com capa de nylon na cor preta, com aranha de 5 hastes, apoiado sobre rodízios de duplo giro de nylon e com esferas de aço. Braços em poliuretano injetado, com alma de aço e regulagem vertical e horizontal. Fabricada em conformidade com as normas da ABNT. Medindo o encosto 35 cm de altura X 40 cm (mínimo) e 55 cm (máximo) de largura, base giratória de 67 cm de assento X 46 cm de largura X 45 cm de profundidade - podendo ter variação de +/- 10%.			

Prefeitura Municipal de Ibema
Av. Ney Euirson Napoli, 1426 – Centro – Ibema – PR
Fone: (45) 3238-1347 – Email: prefeitura@pibema.pr.gov.br
Gestão 2025/2028

Edu





PREFEITURA DO MUNICÍPIO
IBEMA

			Garantia mínima de 01 (um) ano para defeitos de fabricação.			
16	04	UN	CADEIRA GIRATÓRIA DE ESCRITÓRIO ERGONÔMICA Assento com regulagem de altura (mínimo 45 cm), encosto reclinável, apoios de braço ajustáveis, rodízios de borracha, estrutura em aço, revestimento em tecido resistente, capacidade de carga de no mínimo 120 kg. O produto deve atender às normas da ABNT e ter garantia de fábrica."			
17	05	UN	CADEIRA DE ESCRITÓRIO PRESIDENTE PRETA formato anatômico e seu assento composto por molas ensacadas, revestida EM COURO PU, ajustes de Altura, esse mecanismo auxilia na regulagem de altura adequada para a sua atividade, de acordo com as suas medidas e altura de mesa de trabalho. A Cadeira de Escritório Big Presidente Preta possui os mecanismos de pistão a gás, garantindo mais durabilidade e resistência da sua cadeira. Adequado para mesas de escritório com 20cm de diferença entre o tampo da mesa e o assento da cadeira, com pistão Classe 4, molas ensacadas no assento e encosto, pillow top no assento e no encosto, base cromada com 1,2mm de espessura e Rodinhas antirrisco. Descrições técnicas altura Total: - Alta 122 cm - Baixa 115 cm - Altura do Chão Até o Assento: Alta 62 cm - Baixa 54 cm - Altura do Chão Até o Braço: Alta 78 cm - Baixa 69 cm - Profundidade: 76 cm - Profundidade interna do assento: 48 cm - Largura: 64cm - Largura interna do assento: 48 cm - Peso Máx. Recomendado: 120 k			

13



PREFEITURA DO MUNICÍPIO
IBEMA

						
			Imagem meramente ilustrativa			
18	11	UN	CADEIRA LONGARINA TIPO AEROPORTO 4 LUGARES CROMADA ESTOFADO VERDE Especificações técnicas: Cadeira tipo longarina com base fixa; Base fixa em formato de "y" em aço cromado com quatro sapatas; Encosto com estrutura em aço perfurado e estofamento revestido em couro PU; Assento com estrutura em aço perfurado e estofamento revestido em couro PU. Produto Longarina Cor: Verde Bandeira Material da Estrutura Metal Cômodo Indicado Multiuso Altura 85,00 cm Largura 240,00 cm Peso do Produto 34,37 Kg Materiais da estrutura: Aço cromado Materiais dos assentos: Couro Sintético (PU), Espuma			
						
			Imagem meramente ilustrativa			
19	06	UN	CADEIRA SECRETARIA DE ESCRITÓRIO GIRATÓRIA Assento: 48 x 42 Material Assento: Madeira Multilaminada + Espuma Injetada Pouliretano 45kg/m3 Tecido: Courino PRETO Acabamento: Perfil PVC: 36 x 44			


Prefeitura Municipal de Ibema

Av. Ney Eurison Napoli, 1426 – Centro – Ibema – PR
Fone: (45) 3238-1347 – Email: prefeitura@pibema.pr.gov.br
Gestão 2025/2028

14
fdo



PREFEITURA DO MUNICÍPIO
IBEMA

			<p>Material Encosto: Madeira Multilaminada + Espuma Injetada Pouliretano 45kg/m3 Tecido: J Serrano / Crepe / Courino Acabamento: Perfil PVC Mecanismo: Back System: Ajuste Encosto Fixado por Canoa</p> <p>Altura Regulável, sem ajuste no Encosto Pistão: Classe 3 Altura: 43 a 53 cm Rodízios Giratório - PP Estrela: Metal + Capa – tubo Quadrado 25x25x1,2 Assento: 475mm (Largura) X 445mm (Profundidade) X 50mm (Espessura). Encosto: 400mm (Largura) X 340mm (Profundidade) X 50mm (Espessura). Medidas: A - 0,93 Cm / L - 0,55 Cm / P - 0,55 Cm Capa Estrela: Polipropileno Pintura: Eletroestática Cores Ferragem: Preto Cinza e Branco sob demanda Suporta mínimo de 120 kg Braços: T com regulagem 3 estágios Certificações: NR 17 Cor preta. Garantia: 12 Meses</p> 			
20	06	UN	<p>Imagem meramente ilustrativa</p> <p>Cadeiras para cozinha em polipropileno na cor marrom ou terracota Largura do Produto (cm) 44 cm Comprimento do Produto (cm) 52,5 cm Altura do Produto (cm) 84,5 cm Material Polipropileno Material das Pernas Polipropileno Material do Assento Polipropileno Material do Encosto Polipropileno Cor Preto Acabamento Fosco</p>			



PREFEITURA DO MUNICÍPIO
IBEMA

			<p>Acabamento das Pernas Fosco Quantidade de Itens1 Altura do chão até o assento45,5 cm Suporta até (kg)182 kg Empilhável Sim Braço Não Tipo de Assento Fixo Antiderrapante Sim</p> <p>Mais Informações Peso Máximo Recomendável: 182 kg Fabricação: Polipropileno e Fibra de Vidro Injetado Empilhável até: 9 peças Cômodo Indicado Cozinhas</p> <p>Certificação Inmetro</p>			
21	03	UN	<p>Cama Hospitalar elétrica motorizada com 08 Movimentos com Comprimento Total: 2230 mm, Largura Total: Grades Elevadas 1010 mm / Grades Recolhidas: 985 mm, Variação de Altura: 350mm mínimo/ 810mm máximo, Altura das grades em relação ao leito:330 mm, Plataforma do Colchão:1965X870 mm Cabeceira/ Peseira: PEAD (Polietileno de alta densidade) Grades de Proteção:04 Grades Articuladas em PEAD (Polietileno de alta densidade)Estrutura: Em aço carbono, Pintura: Eletrostática com Tratamento Antioxidante,Rodízios:4 Polegadas, Sistema de Freio: Diagonal (em "X") Motores:4 Atuadores Lineares Blindados. Acionamento: Por meio de membrana digital eletrônica (Interno e Externo) Alimentação:100 - 240 VAC 50-60Hz - Bivolt automático Movimentos:Fowler Cabeceira Flexão sentado Cardíaco Vasculiar Proclive Trendelemburg Reverso do Trendelemburg Elevação de Leito,Capacidade de Carga de Trabalho:250 kg / 220kg, Grau máximo do dorso:63°,Grau máximo das pernas:34°,Trendelemburg:15°,Reverso do Trendelemburg:-18°,Indicadores de Grau nas Grades: Normas Regulatórias:IEC 6001-1 IEC 6.0601-2-52 IEC 6001-1-2</p>			

Prefeitura Municipal de Ibema
Av. Ney Eurison Napoli, 1426 – Centro – Ibema – PR
Fone: (45) 3238-1347 – Email: prefeitura@pibema.pr.gov.br
Gestão 2025/2028



PREFEITURA DO MUNICÍPIO
IBEMA

			ANVISA:81600320006, Garantia:12 meses Embalagem:500 x 1000 x 2300 (alt x larg x Comp) Peso: 120 kg			
22	01	UN	CAIXA DE SOM PORTÁTIL COM BLUETOOTH oferece qualidade e volume de som referência no seguimento de caixas acústicas amplificadas, total facilidade ao uso, conjunto de recursos incomparáveis. Com um simples toque no tone touch escolhe a melhor tonalidade entre cinco predefinições e mais três para a aplicação, duas entradas combinadas entre microfone e instrumento com troca automática entre microfone e line conforme você gira o potenciômetro de volume. Reproduza músicas, trilhas sonoras ou faixas de playback com o Streaming de áudio Bluetooth, MP3 Pendrive com troca de pastas em um display de alta qualidade. Um gabinete em formato exclusivo para aplicações em pedestal com duas escolhas de alcance, posicionamento em modo monitor ou içadas através de três pontos de içamento, uma tela resistente com desenho moderno e harmonioso que suportam um estilo de vida itinerante. Especificações Gerais Potência de Saída (W RMS) 250 Resposta de Frequência Hz (± 3 dB) 70 - 16,500 SPL Máximo (Pico dB) 127 Padrão de Cobertura Acústica (Nominal) 110° x 60° Dimensões Largura (polegadas) 12.2 Peso (lbs) 24.9 Largura (mm) 310 Altura (polegadas) 20.9 Altura (mm) 531 Peso (kg) 11.3 Profundidade (polegadas) 11.8 Profundidade (mm) 300 Características Suporte com dois ângulos para haste Pontos M8 para içamento Bluetooth Conteúdo: 01 CAIXA DE SOM 1 Cabo de energia 01 Manual 02 MICROFONE SEM FIO MICBR2 COMBINANDO NA CAIXA DE SOM, Pilhas AA de fácil substituição, receptor de canal duplo sem fio à caixa de som, ligar os microfones combinando perfeitamente com a caixa de som. Certificado de Garantia de 01 ano.			
23	02	UN	Cama Elástica aproximadamente de 4,27m, com 4 pés Lona Preta			

Prefeitura Municipal de Ibema

Av. Ney Eurison Napoli, 1426 – Centro – Ibema – PR
Fone: (45) 3238-1347 – Email: prefeitura@pibema.pr.gov.br
Gestão 2025/2028

Handwritten signature

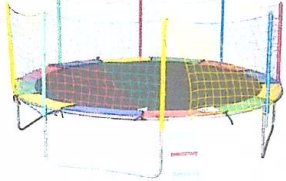


PREFEITURA DO MUNICÍPIO
IBEMA

		<p>Cama Elástica 4,27 m 4 pés e 12 Hastes Canguri Lona Preta</p> <p>Possui 4 pés em formato de U, que garantem muito mais estabilidade ao produto. Um de seus diferenciais é sua estrutura feita em aço zincado com espessura 1,55 mm ou chapa 16, ou seja, não enferruja com facilidade, é mais grossa e possui alta resistência.</p> <p>A rede de proteção do pula, pula é feita com malha 11, material de alta qualidade e durabilidade.</p> <p>Acompanha um protetor de molas colorido, feito com espuma especial, evitando que a criança machuque ou afunde o pé enquanto estiver utilizando o pula, pula, além de contar com um revestimento em PVC impermeável, que não absorve água.</p> <p>As ponteiros para haste da cama elástica são arredondas e feitas de plástico, para garantir segurança a quem for utilizá-la.</p> <p>Rede de proteção confeccionada com fio 5/1 de alta qualidade, proporcionando mais segurança aos usuários da cama elástica.</p> <p>Isotubos blindados multicoloridos e altamente resistente.</p> <p>Modelo: Cama Elástica 4,27M 6 pés e Lona Preta</p> <p>Estrutura em aço zincado 38,10 mm</p> <p>Sistema de impulsão: 72 molas de 18 cm</p> <p>Sistema de montagem por encaixe, acompanha escada de ferro com 3 degraus.</p> <p>Capacidade de peso: 240kg</p> <p>Medidas aproximadas</p> <p>Diâmetro da cama elástica: 4,27M 6 pés</p> <p>Peso da estrutura: 49,1kg</p> <p>Peso da embalagem com a cama elástica: 91kg</p>			
--	--	---	--	--	--



PREFEITURA DO MUNICÍPIO
IBEMA

						
			Imagem meramente ilustrativa			
24	02	UN	<p>Cama de exame ginecológico tipo divã, com estrutura em madeira com espessura mínima de 15 mm, MDF de fabricante certificado, revestido em laminado decorativo, na cor bege. Deverá possuir duas (2) gavetas e uma (1) porta em cada lado, uma (1) porta central com uma prateleira interna. Os puxadores deverão ser metal e cromados. O revestimento interno do móvel deverá ser do mesmo material da parte externa. As gavetas deverão ser deslizantes, através de corrediças telescópicas. As dobradiças deverão ser 35 mm. O leito deverá ser estofado, revestido em courvin marrom, sendo as partes anterior e posterior do leito ajustável através de cremalheiras duplas, unidas entre si, fabricadas em aço inoxidável, com no mínimo quatro (4) posições. O móvel deverá vir acompanhado de um par de perneiras anatômicas, em poliuretano injetado, que permitam ajuste de altura e com mobilidade ântero-posterior. A fixação desta haste deverá ser feita através de uma estrutura com no mínimo 14 X 5,5 cm. Deverá possuir gaveta para escoamento de líquidos, em aço inox e puxador em inox. A gaveta deverá possuir o mesmo tamanho da abertura feito no móvel para a mesma, não podendo ficar espaço para acúmulo de sujeiras. A gaveta fechada não poderá ficar mais do que 2 cm internamente ao móvel. Dimensões do móvel (variação permitida 5%): Comprimento 1,85 m; largura 0,64 m; altura 0,76 m. Dimensões do estofamento (variação permitida 5%): Comprimento 1,85 m; largura 0,64 m; altura na cabeceira 0,15 m e nos pés e parte central 0,10 m. O revestimento</p>			



PREFEITURA DO MUNICÍPIO
IBEMA

			estofado deverá apresentar espuma com densidade 28, revestida em courvin soft 8 marron. A marca do fabricante deverá vir gravada na maca ou em plaqueta metálica fixada de forma resistente na cama. Garantia de 1(um) ano. Fabricado de acordo com Padrões Internacionais de Qualidade, Normas da ABNT.			
25	02	UN	Carrinho para curativo estrutura tubular em aço inox cromado, tampo e prateleira em chapa de aço inox, pés, varandas e suporte para balde e bacia cromados, pés com rodízio de 2" a 3" de diâmetro, fixação do tampo, da prateleira e armação por meio de parafusos sobre arruelas de pressão, acompanha 01 balde em alumínio polido ou em aço inoxidável. Dimensões aproximadas de 0,45 m de largura X 0,80 m de altura X 0,75 m de profundidade. Garantia mínima de 01 (um) ano para defeitos de fabricação. Certificado ANVISA			
26	01	UN	Cozinha compacta com bacia inox e pedra granito, medidas da cozinha aproximadas 122 cm x 190cm x 52 cm, em estrutura em MDP, com 4 portas, dobradiças metálicas, 1 gaveta com corredeiras metálicas, espaço para eletrodoméstico, puxadores sobrepostos em ABS e pés plásticos com regulagem de altura. Na cor Castani/Chumbo - Contendo local para microondas. Com bacia inox e pedra granito.			
27	01	UN	Compressor de Ar Odontológico Com pintura interna do reservatório antioxidante, protetor térmico, proteção para o motor elétrico e filtros na entrada e saída de ar. Atende 1 ou mais consultórios odontológicos. Informações Técnicas: Tensão: 110V ou 220V Potência: mínima 1.700W (2.28 HP), deslocamento teórico aproximado 424 L/min, pressão Máxima: 8 Bar, baixo ruído, garantia: 1 ano e assistência técnica.			
28	03	UN	Detector de batimentos cardíaco fetal - Modelo portátil, alimentado por bateria 9 v, que permita guarda do cristal. Deverá estar acondicionado em estojo de couro, e que permita facilidade de troca da bateria. Medidas: 4 X 8 X 18 cm. Estas			

Prefeitura Municipal de Ibema
Av. Ney Euirson Napoli, 1426 – Centro – Ibema – PR
Fone: (45) 3238-1347 – Email: prefeitura@pibema.pr.gov.br
Gestão 2025/2028

810



PREFEITURA DO MUNICÍPIO
IBEMA

			medidas poderão sofrer variação de ± 10 %. Deverá trazer a marca do fabricante e lote de fabricação gravada no aparelho. Garantia mínima de 01 ano. Apresentar Catálogo e Manual em português, registro no MS/ANVISA, Certificado de Boas Práticas de Fabricação. Comprovar assistência técnica no Estado do Paraná.17			
29	21	UN	Desktop Processador: Número de núcleos: 4 Nº de Performance-cores: 4 Nº de Efficient-cores: 0 Total de threads: 8 Frequência turbo max: 4.7 GHz Frequência turbo máx. do Performance-core: 4.7 GHz Frequência base do Performance-core: 3.5 GHz Cache: 12 MB Cache: L2 total 5 MB Potência básica do processador: 60 W Energia turbo máxima: 110 W Placa de vídeo: Graphics 730 Quantidade de processadores de sombreamento: 192 Frequência do núcleo: 300 MHz de 2670 MHz Frequência em modo Boost: 1550 MHz de 3230 MHz Processo tecnológico de fabricação: 10 nm de 3 nm Consumo de energia (TDP): 15 Watt de 2400 Watt Velocidade de texturização: 18.60 de 2,554 Memória: 1 de 8 GB, DDR5, 4800 MT/s Armazenamento: SSD de 512GB PCIe NVMe M.2 Portas: Parte frontal: 2 portas USB 2.0 (480 Mbit/s) 1 porta USB 3.2 de 1ª geração (5 Gbit/s) 1 porta USB 3.2 de 1ª geração (5 Gbit/s) Type-C® 1 entrada global para headset Traseira: 2 portas USB 2.0 (480 Mbit/s) com Smart			

Prefeitura Municipal de Ibema
Av. Ney Eurison Napoli, 1426 – Centro – Ibema – PR
Fone: (45) 3238-1347 – Email: prefeitura@pibema.pr.gov.br
Gestão 2025/2028



PREFEITURA DO MUNICÍPIO
IBEMA

		<p>Power On 2 portas USB 3.2 de 1ª geração (5 Gbit/s) 1 porta DisplayPort™ 1.4 (HBR2) 1 porta HDMI 2.1 (TDMS) 1 porta Ethernet RJ45 (1 Gbit/s)</p> <p>Slots: 1 slot PCIe x16 de 3ª geração de altura até a metade 2 slots PCIe x1 de 3ª geração de altura até a metade 1 slot M.2 2230 para placa combinada de Bluetooth e Wi-Fi 1 slot M.2 2230/2280 para unidade de estado sólido 1 slot SATA 3.0 para disco rígido de 3,5"</p> <p>REDE: Placa de Rede local sem fio (WLAN) Wi-Fi 6 (802.11ax) 2x2 Rede local com fio (LAN) Ethernet RJ45 Gigabit 10/100/1000 Mbps Bluetooth® 5.4</p> <p>Energia Fonte de alimentação interna Bronze de 180 W – 85% eficiente (certificação 80 PLUS Bronze)</p> <p>Conjunto de teclado e mouse Interface: 2.4 GHz Receptor sem Fio Receptor único sem fio USB</p> <p>Teclado - sem fio Função de Teclas de Atalho Volume, mudo Localização e Disposição Portuguesa (ABNT2)</p> <p>Mouse - sem fio Qtd de Botões: 3 (1 é programável) Tecnologia de detecção de movimento Óptico: Resolução de movimento</p> <p>Baterias: 1 Tipo de Bateria Suportada AA x 1 Cor: Preto</p> <p>Acessórios incluídos Bateria Mouse AA e 2 Baterias Teclado</p>			
--	--	--	--	--	--

Prefeitura Municipal de Ibema
Av. Ney Eurison Napoli, 1426 – Centro – Ibema – PR
Fone: (45) 3238-1347 – Email: prefeitura@pibema.pr.gov.br
Gestão 2025/2028

(Handwritten signature)



PREFEITURA DO MUNICÍPIO
IBEMA

			<p>AAA Padrões de Conformidade: AES-128 Monitor: Tipo de visor: Monitor LCD com retroiluminação LED / matriz ativa TFT</p> <p>Classe de Energia: Classe E Dimensão diagonal: 21.5" Relação de Aspecto: 16:9 Resolução Nativa: Full HD (1080p) 1920 x 1080 a 60 Hz Pixel por Polegada: 103 Brilho: 250 cd/m² Relação de Contraste: 3000:1 Suporte de Cor: 16,7 milhões de cores Gama de Cores: 72% NTSC (CIE 1931) Tempo de resposta: 12 ms (cinza a cinza normal); 8 ms (cinza a cinza rápido) Ângulo de Visualização Horizontal: 178° Ângulo de Visualização Vertical: 178° Revestimento de Tela: Anti-glare 3H hardness Tecnologia de Retroiluminação: Luz posterior de LED Recursos: Sistema de iluminação de aresta LED, tecnologia Flicker Free Alto-falante integrado: Não Dimensões (LxPxA): 50.43 cm x 17.88 cm x 38.41 cm - com apoio Conectividade: Interfaces: HDMI (HDCP 1.4) VGA Mecânico: Inclinação: Ângulo de inclinação -5/+21 Interface de montagem VESA: 100 x 100 mm Diversos: Cabos incluídos: 1 x cabo HDMI Potência: Voltagem de entrada: AC 100-240 V (50/60 Hz) Consumo de Energia (modo Ligado): 14.1 W Consumo de Energia SDR (Em modo): 14.1 kWh/1000h Consumo de energia (típico): 22 Watt Modo de espera de consumo de energia: 0.3 Watt Consumo de energia (Modo Desligado): 0.3 Watt</p>			
30	01	UN	ESCADA DOBRAVÉL:			

6/10



PREFEITURA DO MUNICÍPIO
IBEMA

			<p>Material: Estrutura leve e resistente em alumínio, com partes plásticas reforçadas em polipropileno, garantindo durabilidade e facilidade no transporte. Com 6 degraus.</p> <p>Dimensões: Aproximadamente 88 cm de comprimento, 46 cm de largura e 178 cm de altura quando aberta. Peso: Cerca de 4,04 kg, oferecendo praticidade no manuseio.</p> <p>Capacidade de carga: Suporta até 120 kg, proporcionando segurança ao usuário. Plataforma de apoio: Patamar superior com sistema de travamento automático para maior estabilidade.</p> <p>Segurança: Degraus e pés antiderrapantes que evitam escorregões e aumentam a firmeza. Garantia: Três anos de garantia, assegurando durabilidade</p>			
31	01	01	<p>ESCADA MULTIFUNCIONAL</p> <p>Construída em alumínio, projetada para oferecer versatilidade e segurança em diversas tarefas. Estrutura: Fabricada em alumínio, garantindo leveza e resistência. Simples: usada como escada tradicional. Aberta (tipo "A"): ideal para trabalhos em altura com estabilidade. Extensível: permite alcançar alturas maiores, ajustando-se conforme a necessidade. Capacidade de Carga: Suporta até 150 kg,</p>			



PREFEITURA DO MUNICÍPIO
IBEMA

			proporcionando segurança durante o uso. Altura Máxima: Até 4,21 metros quando totalmente estendida. Dimensões Aproximadas: Fechada: 2,46 m de altura, 59 cm de largura e 6,5 cm de profundidade. Aberta: 2,42 m de altura, 1,49 m de largura e 59 cm de profundidade. Extensível: 4,21 m de altura, 59 cm de largura e 11 cm de profundidade.			
32	10	UN	ESTRADO: medida aproximadamente de 40x60x3 Preto. Fabricado em Polietileno de Alta Densidade (PEAD), este estrado oferece resistência, durabilidade e conformidade com normas sanitárias. Capacidade de Carga: Até 10 toneladas por metro quadrado			
33	07	UN	- ESTANTE DE AÇO com 5 prateleiras 25x77cm reguláveis 100.0 Cor: Cinza - Suporta até 25kg distribuídos por prateleira e 90kg no total - Prateleiras em chapa 26 (0,40mm) e colunas em chapa 20 (0,90mm) - Altura 150cm x largura 77cm x profundidade 25cm - Prateleiras com 3 dobras nas laterais, o que proporciona mais resistência - Tratamento anticorrosivo com fosfatização a ferro - Pintura eletrostática a pó automatizada. - Acompanha sapata em polipropileno nos pés das colunas			
34	10	UN	Esfigmomanômetro aneroide para adultos - montado em armação de material plástico, envolta por amortecedor emborrachado para maior resistência a quedas. Deverá ser			

Edo



PREFEITURA DO MUNICÍPIO
IBEMA

			resistente a desregulagem frequente, com graduação de 00 a 300 mm Hg. Possibilitar giro de 360° sobre seu eixo para facilitar visualização. Braçadeira - confeccionada em nylon siliconado, de 1ª qualidade, antialérgico, resistente, extremidade flexível, impermeável. Fecho com velcro resistente. Deverá conter a marca do fabricante, indicação do tamanho da circunferência do braço, com o comprimento total de 54 centímetros, largura de 14,5 centímetros, indicado para verificação adequada da pressão arterial em adultos e conter indicação do ponto correto de posicionamento sobre a artéria. Válvula - peça em metal leve, de mecanismos nas operações de retenção e esvaziamento do ar comprimido. Manguito: adulto, ambidestro, antialérgico, livre de látex; Bolsa e pêra - confeccionadas em borracha especial de comprovada vedação e resistência, livre de látex; deverá possuir identificação da marca e fabricante do produto na braçadeira e no manômetro. Embalagem - deverá ser embalado individualmente em bolsa plástica, courvin ou outro material resistente. Garantia mínima de calibração de 05 anos, comprovada através de carta do fornecedor. Os aparelhos quando entregues deverão vir acompanhados do laudo técnico do IPEM certificando sua aferição individualmente, e registro no MS/ANVISA, comprovar assistência técnica no Estado do Paraná. Apresentar Catálogo e Manual em português.			
35	10	UN	Estetoscópio adulto com duas olivas maleáveis de borracha macia ou similar, com sistema de fixação sem rosca. Formato duo-sonic que permita ausculta de sons de baixa e alta frequência, com audibilidade de 20 a 500 Hz, podendo ocorrer variação de até 10 Hz para o menor valor e de até 20 Hz para o maior valor. O diafragma deverá possuir uma espessura entre 200 e 350 micras e deverá conter anel não frio flexível e consistente, facilitando sua limpeza. Borda do sino com proteção de borracha macia e consistente. Na extremidade			

Prefeitura Municipal de Ibema
Av. Ney Eurison Napoli, 1426 – Centro – Ibema – PR
Fone: (45) 3238-1347 – Email: prefeitura@pibema.pr.gov.br
Gestão 2025/2028

680



PREFEITURA DO MUNICÍPIO
IBEMA

			proximal deverá possuir mola na junção dos tubos auriculares, permitindo flexibilidade e distensibilidade, proporcionando adaptação suave das olivas nos condutos auditivos externos. Deverá ser entregue em embalagem individual. Garantia de no mínimo um (1) ano. Apresentar Registro no MS/ANVISA, Manual e Catálogo em português e assistência técnica local comprovada.			
36	01	UN	EXPOSITOR VERTICAL GELADEIRA – capacidade de 1050 Litros 3 Portas – Refrigeração e exposição de frios, laticínios, bebidas e produtos refrigerados em geral. Ótima distribuição do frio, com evaporadores reforçados e uma ótima circulação de ar; Construção robusta; Estrutura em chapa pré-pintada; 03 Portas de vidro duplo temperado e com gás argônio; 4 prateleiras reguláveis; Iluminação interna em LED; Refrigeração por ar forçado; Controlador digital; Degelo automático; Pés reguláveis Cor preta. Medidas aproximadamente: altura: 200cm, largura: 160cm, profundidade: 60 cm Peso: 145 kg Voltagem 220w Garantia de 01 ano e catalogo.			



PREFEITURA DO MUNICÍPIO
IBEMA

						
			Imagem meramente ilustrativa			
37	01	UN	FOGÃO 04 BOCA cor branca, acendedor automático, capacidade do forno de 61 L, temperatura do forno Mínima de 160 Cº - Máxima de 280 Cº. Forno: iluminação no interior do forno, facilita enxergar o alimento sem a necessidade de aberturas frequentes do durante o cozimento - lâmpada 127V Autolimpante. Prateleiras: 01 deslizante e ajustável em 3 alturas diferentes, Vidro do Forno: Esmaltado interno e externo vidro temperado. 04 acendedores. Grades duplas esmaltadas de fácil remoção, com design desenvolvido para fornecer grande estabilidade para as panelas e sem cantos retos para facilitar a limpeza - Duplos Arames Redondo. Botões: Manipulos removíveis que garantem uma maior facilidade de limpeza. Pés rosqueados, permitindo uma regulagem para ajudar na estabilidade do fogão. Dimensões do produto: Largura 51,5cm, Altura 96cm, Profundidade 60,3cm, Altura 98,2cm e Profundidade 66,2cm. Prazo de Garantia de 01 ano			
38	02	UN	FORNO ELÉTRICO DE BANCADA COM DOURADOR, 48 litros assam, doura, tosta, gratina e aquece. Com pés antiderrapantes, potência 1775 W, corpo interno autolimpante e porta com abertura lateral. Com controle de temperatura automático de 50°C a 320°C			

Prefeitura Municipal de Ibema
Av. Ney Eurison Napoli, 1426 – Centro – Ibema – PR
Fone: (45) 3238-1347 – Email: prefeitura@pibema.pr.gov.br
Gestão 2025/2028

28



PREFEITURA DO MUNICÍPIO
IBEMA

			<p>e timer programação de até de até 120 minutos com aviso sonoro, material de aço, lâmpada interna que facilita a visualização dos assados, com proteção de vidro; luz piloto (indica quando o forno está ligado), voltagem 110v, tomada 10 A.</p> <p>Dimensões do Produto aproximado de Largura: 57,5cm; Altura: 37cm; Profundidade: 52cm. Capacidade aproximado de 48 litros. Cor preta. Garantia de 12 meses</p>			
39	01	UN	<p>Fotopolimerizador LED sem fio. Indicado para fotopolimerização de resinas compostas ou qualquer substância sensível à faixa de luz no espectro de 440nm à 480nm aproximadamente. Equipamento sem fio, com tecnologia em fotopolimerização de resinas compostas pela utilização de luz. Potência mínima de 1200 mW/cm²; leve, funcional, compacto, bivolt, emite luz com baixíssima produção de calor, a qual protege a polpa do dente. Garantia mínima de 1 ano e assistência técnica permanente. Biossegurança: Assepsia sem danos nos componentes eletrônicos. Ponteira de fibra ótica autolavável e removível.</p>			
40	01	UN	<p>FREZZER HORIZONTAL: cor branca capacidade de 534 litro, 02 portas, puxadores ergonômicos, função Turbo Freezer, que permite um resfriamento mais rápido, indicado para ocasiões como festas ou quando há a necessidade de congelar os alimentos de forma acelerada. Conta com a Dupla Função para congelar ou apenas refrigerar o conteúdo do freezer e painel frontal intuitivo, facilitando o acionamento de todas as funções. A fechadura de segurança permite o travamento do freezer, a fim de proporcionar um armazenamento seguro, e rodas 360°, que facilitam a movimentação do freezer, trazendo mais mobilidade. Sua pintura externa é mais resistente, durável e confere boa aparência. O freezer horizontal contém um dreno frontal, que auxilia no degelo e, juntamente com o puxador ergonômico,</p>			

Prefeitura Municipal de Ibema

Av. Ney Eurison Napoli, 1426 – Centro – Ibema – PR
Fone: (45) 3238-1347 – Email: prefeitura@pibema.pr.gov.br
Gestão 2025/2028



PREFEITURA DO MUNICÍPIO
IBEMA

			oferece facilidade e praticidade para seu dia a dia na hora de armazenar seus alimentos e higienizar seu freezer. Altura do produto 90 cm, profundidade do produto 76 cm, peso do produto 47,5 kg, profundidade do produto embalado 78,5 cm. Voltagem 110w Garantia do produto 1 ano e catalogo			
41	01	UN	FREEZER HORIZONTAL capacidade aproximada de 100 litros, cor branca. Uma tampa de abertura, Cesto amarrado Dimensões do produto: Altura do produto: 84,5 cm, Largura: 4,5 cm, Comprimento 55cm e Peso: 23 kg. Defrost: Sim, Tipo: Horizontal. Variação da temperatura: +10°C a 0°C. Possui rodas. Possui bujão de drenagem. Tipo de gás refrigerante: R600a. Voltagem 127 v Material interno: Alumínio - Material externo :Aço galvanizado Possui 3 funções para atender as necessidades do dia a dia: freezer, refrigerador e conservador. Garantia de 12 meses e manual de instrução			
42	02	UN	Gaveteiro p/ Escritório Chave e Rodízios 4 Gavetas dimensões do gaveteiro 4 gavetas. Altura 67 cm X Largura 36 X Rodízios			
43	04	UN	IMPRESSORA MULTIFUNCIONAL ECOTANK - Tanque de 100.0 0,00% Tinta Colorida, Wi-Fi Direct, Ethernet, Frente e Verso Automático, ADF, Bivolt, Preto. Sistemas operacionais: Windows Vista / 7 / 8 / 8.1 /10 ou mais recente (32 bit, 64 bit) Windows Server 2003 (SP2) ou mais recente Mac OS X 10.5.8 ou mais recente Mac OS 11 ou mais recente - Tanque de Tinta Colorida, Wi-Fi Direct, impressão frente e verso Automático, Bivolt -Velocidade máxima de impressão (cor) 15 ppm - Velocidade máxima de impressão monocromática 33 ppm - Mídia impressa: ?Papel Fotográfico, Envelopes, Etiquetas, Papel em Alta Resolução - Capacidade máxima de entrada de folhas ?100 -Tipo de visor: ?LCD - Dispositivos compatíveis: ?Smartphones, PC, Tablets, Laptops - Resolução máxima de impressão em			

Prefeitura Municipal de Ibema

Av. Ney Eurison Napoli, 1426 – Centro – Ibema – PR
Fone: (45) 3238-1347 – Email: prefeitura@pibema.pr.gov.br
Gestão 2025/2028



PREFEITURA DO MUNICÍPIO
IBEMA

			cores: ?5760 x 1440 dpi -Tamanho da folha: ?Padrão: A4, Carta, Ofício (215.9 x 355.6mm), Mexico-Ofício (215.9 x 340.4mm), Ofício 9 (214.9 x 315mm), Fólio (215.9x330.2mm), Executivo, Meia carta, A6 Foto: 10x15 cm (4x6 in), 16:9 wide (102x181 mm), 13x18 cm (5x7 in) Envelopes: #10 Definido pelo Usuário: 54x86 to 215.9x1200 mm - Resolução máxima de impressão em preto e branco ?5760 x 1440 dpi - Tamanho de tela vertical: ?1,44 Polegadas - Tipo de conexão: ?Wi-Fi - Etiqueta Nacional de Eficiência Energética (ENCE): ?AC - Fonte de alimentação: ?Elétrico com fio - Componentes inclusos: ?Multifuncional Epson EcoTank, 1 kit de garrafas originais (Preto, Ciano, Magenta e Amarelo) com 100% da capacidade, Cabo de alimentação, Cabo USB, CD de instalação e Softwares Epson e Guia de instalação rápida, Garantia do Produto, Instrução para cadastro de garantia estendida. - Voltagem: 110 watt Cor preta.			
44	06	UN	<p>Impressora Monocromática Laser/LED). Tipo de impressora: Função única Com Wifi, voltagem 110v Cor Preta Com entrada USB Tecnologia de impressão: Laser/LED Tipo de impressão :Monocromática Velocidade máxima de impressão em preto e branco: 19 ppm Velocidade do processador 266 MHz</p> <p>Resolução máxima de impressão em preto e branco: 600 dpi x 600 dpi</p> <p>Quantidade de prateleira: 03 Tipos de papel: Bond, Cartolina, Cartão, Cartão postal, Cor, Envelope, Etiqueta, Extra pesado, Leve, Mediano, Normal, Pesado, Preperforado, Pré-impresso, Reciclado, Timbrado, Transparente, Vegetal, Áspero. Tamanhos de papel: 16K, 8.5 x 13 ", A4, A5, A6, B5 JIS, Carta, Envelope B5, Envelope C5, Envelope DL, Envelope N10, Envelope monarca, Executivo, Ofício, Personalizado (76 x 216 mm - 127 x 356 mm), Tarjeta postal 100 x 148 mm, Tarjeta postal 148 x 200 mm</p>			

Prefeitura Municipal de Ibema
Av. Ney Euirson Napoli, 1426 – Centro – Ibema – PR
Fone: (45) 3238-1347 – Email: prefeitura@pibema.pr.gov.br
Gestão 2025/2028

Est



PREFEITURA DO MUNICÍPIO
IBEMA

			Capacidade máxima de folhas: 160 Quantidade de cartuchos: 1 Garantia de 01 ano e catálogo			
45	10	KIT	Kit para inalação adulto, contendo: máscara adulto para nebulização em silicone flexível, copo reservatório com capacidade de 10 ml, extensão com conector para ar comprimido com 1,5 m.			
46	10	KIT	Kit para inalação pediátrica, contendo: máscara infantil para nebulização em silicone flexível, copo reservatório com capacidade de 10 ml. Extensão com conector para ar comprimido com 1,5 m.			
47	05	UN	Lanterna Clínica para Exames com Lâmpada de halogênio, iluminação mais clara para destacar a cor real do tecido, construída em estrutura metálica, alimentada por duas pilhas AAA (palito), protetor para lâmpada e ajuste de foco, botão liga/desliga. Medida: 14 cm de comprimento			
48	02	UN	LAVADORA DE ALTA PRESSÃO Lavadora de alta pressão vem equipada com alça, mangueira de 7,5 metros, trava de segurança da pistola e o sistema stop total, que corta o fluxo de água e a energia do motor ao soltar o gatilho, o que poupa energia e aumenta a vida útil do motor. - Para deixar o trabalho ainda mais dinâmico, ela vem equipada com o engate rápido, para você montar e desmontar a mangueira em um clique, sem a necessidade de usar ferramentas. - Lavadora com potência de 1500W, que garante um funcionamento perfeito para limpar sujeiras mais pesadas. - Possui rodas de borrachas que facilita o transporte. - Equipada com aplicador de detergente, basta acoplar na baioneta. - Motor de indução para garantir maior durabilidade do produto. - A lavadora possui um sistema de proteção térmica que em condições extremas de sobrecarga ou operação anormal, interrompe a passagem de energia para o motor, garantindo uma maior segurança no uso e vida útil do aparelho.			

Prefeitura Municipal de Ibema
Av. Ney Eurison Napoli, 1426 – Centro – Ibema – PR
Fone: (45) 3238-1347 – Email: prefeitura@pibema.pr.gov.br
Gestão 2025/2028




PREFEITURA DO MUNICÍPIO
IBEMA

			<p>Fonte de alimentação: Energia elétrica Cor: Amarelo com Preto Pressão máxima: 1650 Libras por polegada quadrada Peso do produto: 18,31 Quilogramas Características da Lavadora de Alta Pressão 4100: Voltagem: 110 Volts Tensão: 127v Cor: Amarelo com preto Potência elétrica: 1500 W Pressão máxima: 1650 PSI Vazão: 420 L/h Motor: Indução Classe de isolamento: I Frequência: 60 Hz Cabo elétrico: 5 M Mangueira: 7,5 M Peso total: 18 kg Dimensões do produto (c x l x a): 43 x 32 x 84 cm Tipo de material: Polímeros e Metais</p> <p>Certificado INMETRO: HOUS 0267/C 0799.16 Garantia: 01 ano (3 meses de garantia legal e mais 9 meses de garantia especial concedida pelo fabricante)</p> <p>ACESSÓRIOS: 1 Pistola de alta pressão com trava de segurança. 1 Lança com engate rápido. 1 Bico leque 15°. 1 Mangueira de alta pressão com 7,5 metros. 1 Engate rápido. 1 Agulha de limpeza para bico.</p> <p>COMPONENTES: Bomba axial com cabeçote de alumínio. Pistões em aço inox. Cabo elétrico de 5 metros. Suporte para acessórios. 2 Rodas de borracha para transporte. Alça removível para transporte. Sistema Stop Total.</p>		
--	--	--	--	--	--




PREFEITURA DO MUNICÍPIO
IBEMA

			 Imagem meramente ilustrativa			
49	02	UN	LIQUIDIFICADOR INDUSTRIAL de Alta Rotação, capacidade de 2L produto de alto desempenho, durabilidade e economia. Potência do motor de 1.000, rotação mínima de 22000rpm. Dimensões aproximadamente do produto: 20 x 20 x 20 cm; 3.8. Seu corpo e seu copo são fabricados em aço inox, o que traz resistência à corrosão e facilidade de limpeza e higienização devido a sua baixa rugosidade superficial. Quilogramas. Voltagem 110v. Garantia de 01 ano.			
50	02	UN	MÁQUINA LAVADOURA DE LAVAR ROUPA 15 KG, AUTOMÁTICA, cesto de inox, possuir dispenser auto limpante que mantém limpo para o próximo ciclo de lavagem graças aos fortes jatos de água, que diluem até 100%. 1 do sabão e do amaciante no momento correto do ciclo de lavagem e, ao entrar em contato com a roupa, se espalham de maneira eficiente evitando manchas e relavagens, e promovendo maior cuidado aos tecidos. Com 11 ciclos de lavagem e os 4 níveis de água, é possível lavar, enxaguar e centrifugar as roupas. Os pés niveladores facilitam a instalação da máquina em pisos desnivelados. Tampa em vidro temperado, que proporciona a visualização do processo de lavagem. Sistema de Lavagem: Agitação. Capacidade 46kg Dimensões do produto (a x L x p): 105,2 x 66,2 x 72,4 cm. Voltagem 110v e cor branca. Garantia: 12 meses com o fabricante e 01 Manual de Instruções			



PREFEITURA DO MUNICÍPIO
IBEMA

51	01	UN	Mesa Aço Inox Industrial / Bancada De Apoio - 1,2m (100x60x80cm) 100% Aço Inoxidável - Desmontável Duas Prateleiras Reforçadas Pés ajustáveis, garantindo segurança e estabilidade Capacidade de peso total 400 kg Prateleiras 51x94,5cm Espessura das Chapas de Aço 0,8 mm / 0,6 mm Espessura dos Tubos 1 mm Diâmetro dos Tubos 1 1/2" (uma polegada e meia) Tipo de Aço AISI 201			
52	01	UN	Mesa em Aço Inoxidável 430 Com prateleira inferior lisa Medidas (LxCxA) 100x70x85cm 100% Aço Inoxidável Desmontável* Duas Prateleiras Reforçadas Pés ajustáveis, garantindo segurança e estabilidade			
53	02	UN	Mesa auxiliar luxo com 03 prateleira Com rodinhas Tampo e 2 prateleiras em chapa de aço inox AISI430 Pés em tubos de aço inox AISI430 Com rodízios em nylon de 2" com travas em diagonal Dimensões 50x40x78cm (CxLxA) Acabamento polido (brilhoso)			
			Imagem meramente ilustrativa			
54	04	UN	Mesa em MDF Para Escritório Reta Com 2 Gavetas 1,40 X 60 Pés Em Aço Preto/Cinza			
55	03	UN	Mesa tipo escrivaninha - Medindo 1,50x0,70x0,75 (CxPxX) 100.0 0,00% em mdf cor marron com 3 gavetas laterais, com corredeiras telescópicas, puxador tipo perfil, tampo com 3 cm			

Prefeitura Municipal de Ibema

Av. Ney Eurison Napoli, 1426 – Centro – Ibema – PR


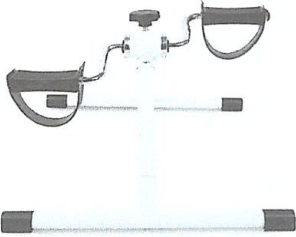
Fone: (45) 3238-1347 – Email: prefeitura@pibema.pr.gov.br

Gestão 2025/2028

35



PREFEITURA DO MUNICÍPIO
IBEMA

			grossura (estrutura e tampo). Com base para CPU			
56	02	UN	Mesa Oficial Tênis / Ping Pong em MDF 15mm. cor Azul Chapa com 15mm de espessura. Acabamento em laca azul fosco com linhas demarcatória branca, estrutura dos pés articulados em madeira maciça. Estrutura dos pés articulados (dobráveis) em madeira. Medidas oficiais. Dimensões da Mesa: 2,74 x 1,52 x 0,76m. Peso: 60,5 Kg Bruto. Cor: Azul  Imagem meramente ilustrativa			
57	01	UN	MINI BIKE PORTÁTIL PARA PERNA E BRAÇOS Tipo: Mini Bicicleta •Modelo / Linha: E22 •Cor: Branca •Material: Aço e plástico ABS •Medidas aproximadas: 51 x 40,5 x 29 cm •Peso: 5 kg •Capacidade de peso: Suporta até 100 kg •Diferenciais: Pedais com alça, ajuste de intensidade, bidirecional  Imagem meramente ilustrativa			
58	04	UN	MOCHO ODONTOLÓGICO de Elevação do assento a gás através de alavanca na base do assento. Altura regulável. Encosto regulável com ajuste de			

500



			aproximação. Base com 5 rodízios. Estofamento resistente e com base rígida. Revestimento em PVC sem costura. Espuma de densidade controlada. Garantia de 1 (um) ano			
59	13	UN	<p>Notebook</p> <p>Processador com: de 10-core com cache de 12MB e até 4.60GHz Número de núcleos: 10 Nº de Performance-cores: 2 Nº de Efficient-cores: 8 Total de threads: 12 Frequência turbo max: 4.60 GHz Frequência turbo máx. do Performance-core: 4.60 GHz Frequência turbo máx. do Efficient-core: 3.40 GHz Cache: 12 MB Potência básica do processador: 15 W Energia turbo máxima: 55 W</p> <p>Placa de vídeo: com memória gráfica compartilhada</p> <p>Tela: Full HD de 15.6" (1920 x 1080), 120 Hz, WVA</p> <p>Memória: 16GB DDR4 (2x8GB) 2666MT/s; Limite de 16GB atingido (2 slots soDIMM)</p> <p>Armazenamento: SSD de 512GB PCIe NVMe M.2</p> <p>Cor: Carbon Black - Preto Carbono</p> <p>Teclado: não retroiluminado em português (Brasil)</p> <p>Portas: 1 Porta HDMI 1.4 1 porta USB 3.2 Type-A de 1ª geração 1 porta USB 3.2 Type-C de 1ª geração (apenas dados) 1 porta USB 2.0 Type A 1 Conector de headset 1 Tomada de energia</p> <p>Slots: 1 slot de cartão SD 1 slot M.2 2230/2280 para unidade de estado sólido (SSD)</p>			

Prefeitura Municipal de Ibema
Av. Ney Eurison Napoli, 1426 – Centro – Ibema – PR
Fone: (45) 3238-1347 – Email: prefeitura@pibema.pr.gov.br
Gestão 2025/2028



PREFEITURA DO MUNICÍPIO
IBEMA

			<p>Câmera: Webcam widescreen HD (720p) integrada com microfone digital</p> <p>Áudio e alto-falantes: Alto-falantes estéreo, 2 W x 2 = 4 W no total</p> <p>Wireless: Wi-Fi 6, 2x2, 802.11ax, MU-MIMO, placa de rede wireless com Bluetooth®</p> <p>Bateria principal: de 3 células e 41Wh (integrada)</p> <p>Duração da bateria: Até 9 horas e 15 minutos</p> <p>Energia: Adaptador CA 65 Watts (Bivolt)</p>			
60	04	UN	<p>Oxímetro de Pulso Portátil é um dispositivo médico versátil para monitorar a saturação de oxigênio no sangue (SpO2), a frequência cardíaca e a força do pulso de forma não invasiva. Ele é ideal para triagem, monitoramento contínuo e gravação de dados em diversos ambientes, incluindo hospitais, clínicas, assistência domiciliar e transporte de emergência. O aparelho acompanha sensores para pacientes pediátricos e neonatais, além de uma sonda de temperatura.</p> <p>O oxímetro trabalha com dados dos sensores fornecendo leituras de SpO2 e frequência cardíaca em pacientes adultos, pediátricos e neonatais.</p> <p>Características do produto:</p> <ul style="list-style-type: none">- Acompanha sensor Adulto, Pediátrico, Neonatal e Sonda de Temperatura;- Fornece leitura de SpO2, frequência cardíaca e força de pulsação de maneira rápida e confiável;- Possui alarmes visuais e sonoros, ajustáveis e programáveis- Ideal para uso em unidades de triagem, ambulatórios, salas de emergência e durante o transporte de emergência;- Portátil e leve, pesando apenas 250 gramas;- Acompanha Bateria Recarregável;- Ergonomicamente projetado para caber confortavelmente na palma da sua mão;			

800



PREFEITURA DO MUNICÍPIO
IBEMA

			<ul style="list-style-type: none">- Mostra leituras de SpO2 e frequência cardíaca;- Apresenta Curva Pletismográfica;- Apresenta Tabela de Tendência- Tela de LCD brilhante e de fácil leitura;- Permite armazenamento de dados e avaliação.			
61	02	UN	<p>Oxímetro de pulso e de mesa com tela de cristal líquido e capas de ser utilizado em qualquer ambiente, com baterias recarregáveis que duram até 8 h, tela com curva pletismográfica, sensor para utilização em pacientes adultos, pediátricos e neonatais. Deve possuir gráfico de barras das últimas 24 h, deve funcionar em 110/220 automaticamente. Bateria interna, recarregável, com autonomia mínima de 3 h, peso inferior a 3 kg Além dos acessórios obrigatórios fornecer para cada equipamento 2 sensores - adulto de dedo, 01 sensor - pediátrico de dedo. Limites de leitura e alarmes mínimos: ALARMES: limites ajustáveis e automáticos para SpO2 e pulso, máximos e mínimos. Áudio: Volume ajustável, 2 minutos de silencioso ou desligado. Visual: Valores de SpO2 e pulso, e barra de alerta piscarão indicando que algum alarme foi ultrapassado. PULSO: faixa 30-250 BPM PRECISÃO: 2bpm RESOLUÇÃO: 1bpm TEMPO DE MÉDIA: 8 segundos SATURAÇÃO: FAIXA: 0- 100% PRECISÃO: 2% RESOLUÇÃO: 1% TEMPO DE MÉDIA: 8 segundos. ÁUDIO: os alarmes e pulso deverão possuir tonalidade variável com a mudança no valor da saturação> TELA: Tipo monocromática de catodo frio. Tamanho da tela: 32mm x 27mm (altura x largura) Curva pletismográfica: cristal líquido. POSSUIR REGISTRO NA ANVISA</p>			
62	09	UN	<p>Oxímetro de pulso portátil, avançado, pequeno e versátil, projetado para avaliar com precisão a saturação de oxigênio e a frequência cardíaca. Características e Funcionalidades: Simples - Fácil de operar compacto - pesa apenas 215 gr. Flexível - Funciona com baterias tipo AA ou energia AC (Opcional vendido separadamente). Poderoso - memória de 72 horas para armazenamento de dados.</p>			

Prefeitura Municipal de Ibema

Av. Ney Euirson Napoli, 1426 – Centro – Ibema – PR

Fone: (45) 3238-1347 – Email: prefeitura@pibema.pr.gov.br

Gestão 2025/2028

620



PREFEITURA DO MUNICÍPIO
IBEMA

			<p>Eficiente - Opera 60 horas com pilhas AA. < p align="justify">Versatilidade - combinou tecnologia e algoritmos avançados baseados em anos de experiência, para oferecer uma variedade de funções em suas equipes. Especificações Oxímetro: Limite de saturação de oxigênio (% SpO2) 0% a 100% Limite de frequência cardíaca de 18 a 300 batimentos por minuto. Indicadores: Qualidade do pulso: LED tricolor Indicador de alarme: LED tricolor Silêncio de Alarmes: LED amarelo Display numérico: LED com 3 dígitos e 7 segmentos, vermelho Indicador de carga baixa: LED amarelo. Precisão: Saturação arterial de oxigênio: (% SpO2) (± 1 S.D.)b Sem movimento: Adultos, pediátricos 70 - 100% ± 2 dígitos Recém-nascidos 70 - 100% ± 3 dígitos Em movimento: Adultos, pediátricos 70 - 100% ± 3 dígitos Neonatos 70 - 100% ± 4 dígitos Baixa Perfusão: Adultos, Pediátricos 70 - 100% ± 3 dígitos Neonatos 70 - 100% ± 4 dígitos Frequência cardíaca: Sem movimento: 18 - 300 lpm ± 3 dígitos Em movimento: 40 - 240 lpm ± 5 dígitos Perfusão Baixa: 20 - 250 lpm ± 3 dígitos Temperatura: Funcionamento de -4 ° a + 122 ° F (-20 ° a + 50 ° C) Durante o armazenamento ou transporte -22 ° a + 122 ° F (-30 ° a + 50 ° C) Umidade: Operando 10% a 90% sem condensação Durante o armazenamento ou transporte 10% a 95% sem condensação Altitude: Operando em altitude Até 40.000 pés (12.000 metros) Pressão Hiperbárica Até 4 atmosferas Opções de alimentação: 4 pilhas alcalinas AA de 1,5 V (6 horas) Assistência técnica: Fornecer assistência técnica especializada com laboratório próprio e equipe qualificada.</p>			
63	02	UN	<p>Otoscópio: equipamento para exame visual do ouvido. Otoscópio em fibra óptica em material de alta resistência. Lâmpada halógena, lente de aumento de 2.5x e 05 espelhos permanentes de plástico com diâmetros aproximados: 2,5mm,3,0mm-3,5mm-4,0mm- 8,0 mm. Possuir regulador de alta e baixa luminosidade e encaixe para visor</p>			



PREFEITURA DO MUNICÍPIO
IBEMA

			sobressalente. Possuir cabo em aço inoxidável. Possuir visor articulado ao cabeçote e móvel. Acompanhar lâmpada e visor sobressalente. Apresentar cabo em aço inoxidável de tamanho médio para pilhas. Possuir lupa redonda. Possuir controle de intensidade de luz desejável. Alimentação por pilhas médias comuns. Acompanha estojo reforçado para acondicionamento e transporte, contendo: Lâmpada e visor sobressalente e 05 (cinco) espelhos permanentes de plástico. Garantia de 1 ano. Apresentar Registro no MS/ANVISA, Manual e Catálogo em português. Assistência Técnica do equipamento deverá ser no Estado do Paraná, se não houver, a empresa vencedora deverá comprometer-se a realizar gratuitamente o traslado dos equipamentos até o local da Assistência Técnica			
64	04	UN	Poltrona reciclável com banqueta para repouso com estrutura em tubos de aço de 25x 25 x 1,20 mm esmaltados. Assento e encosto, apoio dos braços e banqueta estofados com espuma de látex de alta densidade de qualidade comprovada, sendo toda a estrutura externa da poltrona revestida em courvin lavável na cor azul. Encosto reclinável (mínimo de 03 posições) até 175°, com fixação nas costas por meio de borboleta. Pés com ponteira de borracha. Pintura epóxi ou eletrostática na cor branca. Acabamento Dimensões aproximadas da cadeira 0,45 m de altura (chão x assento) X 65 cm altura do encosto X 0,50 m largura. Dimensões aproximadas da banqueta de 0,35 m de altura X 0,55 cm de comprimento. Garantia de 1 (um) ano.			
65	01	UN	PURIFICADOR de Água com temperatura natural e gelada, Composição do Filtro: Carvão Ativado e dois elementos filtrantes em pp, possuir bandeja para água, temperatura de operação: 5 à 40 graus Celsius, com instalação em bancada ou parede, com 02 torneiras, material: absm. <u>Ligado na rede de água</u> , Voltagem: Bivolt, Garantia: 12 meses com o fabricante. Dimensão do			

Prefeitura Municipal de Ibema

Av. Ney Eurison Napoli, 1426 – Centro – Ibema – PR
Fone: (45) 3238-1347 – Email: prefeitura@pibema.pr.gov.br
Gestão 2025/2028

41
10



PREFEITURA DO MUNICÍPIO
IBEMA


			produto (a x L x p): 36 x 27,5 x 35,5 cm. Cor branca. Garantia de 01 ano.			
66	01	UN	PROJETOR MULTIMÍDIA / DATASHOW PORTÁTIL - 100.0 0,00% 3400 Lumens 3LCD HDMI Branco Resolução: XGA (1024x768p) Exibição da imagem sistema de exibição: DLP DE 0,65" Brilho em cores: 3400 Lúmens brilho em branco 3400 Lumes Conexões: 1 HDMI - 2 D-Sub 15 pinos - 1 RCA - 2 Entradas Stereo mini - 1 Saída Stereo mini - 1 RS-232C - 1 USB tipo B (para atualizar o firmware) Tamanho da tela: 30" até 350" Recursos: Configuração fácil e versatilidade de posicionamento; Zoom digital de 1.0-1.35x, ±30 graus de correção keystone horizontal e vertical Proporções: 4:3 Nativo Tipo de lâmpada: 210W UHE Vida útil da lâmpada: Modo ECO: Até 12.000 horas; Modo Normal: Até 6.000 horas Sistema operacional: Projetor compatível com computadores PC e Mac Sistema de projeção: 3LCD de três chips Tipos de projeção: Frontal / traseiro / teto Imagem - Ajuste de imagem: Sim Imagem - Congela a imagem: Sim Imagem - Contraste : Até 15000:1 Voltagem: Bivolt Recomendações de uso: Sala de aula, Salas de reuniões, bares, igrejas, restaurantes e entretenimento com tela grande Cor: Branco Peso aproximado - Peso do produto: 2,7kg Dimensões do produto: Largura: 30,2cm Altura: 9,2cm Profundidade: 24,9cm Garantia - Prazo de Garantia: 36 meses para o projetor e 90 dias para a lâmpada Conteúdo da embalagem:1 Projetor - 1 Cabo de energia – Cabo HDMI de 1,8 METROS - 1 Controle remoto - 2 Pilhas AA - Guia de instalação rápida Garantia de 01 ano.			
67	04	UN	PORTA SUPORTE PARA BANNER 2,50M, GARRAS 100.0 0,00% PEDESTAL TRIPÉ. SUPORTE ALUMÍNIO PA2250 PEDESTAL EM ALUMÍNIO ANODIZADO BASE ARTICULADA, AJUSTÁVEL HASTE DE 2 ESTÁGIOS, COM REGULADOR DE ALTURA TOTALMENTE ABERTO ATINGE 2,5M DE ALTURA. TOTALMENTE FECHADO ATINGE			

Prefeitura Municipal de Ibema
Av. Ney Euirson Napoli, 1426 – Centro – Ibema – PR
Fone: (45) 3238-1347 – Email: prefeitura@pibema.pr.gov.br
Gestão 2025/2028

42



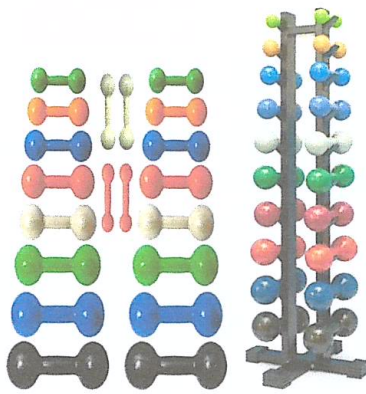
PREFEITURA DO MUNICÍPIO
IBEMA

			<p>0,90M. INDICADO PARA BANNERS COM DIMENSÕES MÁXIMAS DE 2,00MT ALTURA X 1,20MT LARGURA</p> 			
68	01	UN	<p>Imagem meramente ilustrativa</p> <p><i>Suporte Expositor Torre Chão e halteres</i></p> <p>SUORTE PARA OS HALTERES <i>Dimensões (C x L x A): 30 cm x 30 cm x 124 cm Capacidade: 10 pares (20 halteres)</i> <i>Faixa de peso recomendada: 1 kg a 10 kg por halter</i> <i>Peso suportado: Até 110 kg</i> <i>Material: Aço com solda MIG</i> <i>Pintura: Eletrostática NA COR BRANCA</i></p> <p>DESCRIÇÃO DOS HALTERES <i>HASTERES - Possui numeração do peso gravado para identificação</i> <i>Material: Ferro Fundido Emborrachado</i></p> <p>02 (Dois) Halteres Redondo Emborrachado de 1 Kg - Vermelho 02 (Dois) Halteres Redondo Emborrachado de 2 Kg - Cinza 02 (Dois) Halteres Redondo Emborrachado de 3 Kg - Verde 02 (Dois) Halteres Redondo Emborrachado de 4 Kg - Laranja 02 (Dois) Halteres Redondo Emborrachado de 5 Kg - Azul 02 (Dois) Halteres Redondo Emborrachado de 6 Kg - Vermelho 02 (Dois) Halteres Redondo Emborrachado de 7 Kg - Cinza 02 (Dois) Halteres Redondo Emborrachado de 8 Kg - Verde 02 (Dois) Halteres Redondo Emborrachado de 9 Kg - Azul 02 (Dois) Halteres Redondo Emborrachado de 10 Kg - Preto</p>			





PREFEITURA DO MUNICÍPIO
IBEMA

			<p><i>Características:</i> <i>Quantidade Total de Itens: 20 Unidades (Peças)</i> <i>Peso Total do Kit: 110Kg</i></p>  <p>Imagem meramente ilustrativa</p>			
69	10	UN	<p>TABLET COM TELA de 11 polegadas e taxa de atualização de 90 Hz, proporcionando imagens nítidas e fluidas para uma experiência visual aprimorada. Equipado com processador Octa-Core e 4 GB de memória RAM, garantindo desempenho eficiente para multitarefas e navegação. O armazenamento interno de 64 GB é expansível via cartão microSD, permitindo acomodar uma variedade de aplicativos e conteúdos. Conectividade Wi-Fi 5 (802.11ac) e Bluetooth 5.1 asseguram conexões rápidas e estáveis. O sistema operacional Android 13 oferece uma interface intuitiva e acesso a uma ampla gama de aplicativos. A câmera traseira de 8 MP e a frontal de 5 MP são adequadas para videoconferências e capturas de imagens. A bateria de 7.040 mAh proporciona longa duração, permitindo uso prolongado para trabalho, estudo ou</p>			



PREFEITURA DO MUNICÍPIO
IBEMA

			entretenimento. Com design compacto e peso de aproximadamente 491g, é fácil de transportar e manusear.			
70	01	UN	Tanque de combustível para gerador: Tanque cilíndrico horizontal em polietileno rot moldado, material translúcido, aditivado contra raios UV, capacidade de 130 litros, fabricado em uma única peça sem soldas ou emendas, equipado com tampa de inspeção rosqueável, conexões metálicas 1/2.			
71	10	UN	TV LED SMART TV LED 4K 32 POLEGADA FULL HD - COLORIDA Tela: led - Wi-fi integrado. Conversor digital integrado. Cor- preto. Conter aplicativos atualizados. Entradas de usb, Hdmi-bluetooH Tipo de TV- SMART TV, Polegadas 32 Monitor ultra hd 4 k, Taxa de atualização 60 hz Taxa de atualização com tecnologia 60 hz Voltagem 110 volts Etiqueta nacional de eficiência energética (ence) a+ Peças integradas: controle, cabos HMDI 10 metros e manual Garantia de 01 ano			
72	02	UN	TV LED SMART TV LED 4K 43 POLEGADA FULL HD - COLORIDA Tela: led - Wi-fi integrado Conversor digital integrado Cor- preto Conter aplicativos atualizados Entradas de usb, Hdmi-bluetooH Tipo de TV- SMART TV, Polegadas 43 Monitor ultra hd 4 k, Taxa de atualização 60 hz Taxa de atualização com tecnologia 60 hz Voltagem 110 volts Etiqueta nacional de eficiência energética (ence) a+ Peças integradas: controle, cabos HMDI 10 metros e manual. Garantia de 01 ano			

Edo



PREFEITURA DO MUNICÍPIO
IBEMA


73	25	UN	<p>Andador Articulado Fixo Dobrável em Alumínio 3 Barras. Cor Prata Ajuste a altura do andador em até 8 níveis, para regulagem de altura. Altura recomendada do usuário: 155 - 178cm - Dimensões: Altura: de 73 a 90 cm; Largura: 116 cm Manoplas: 11 cm de diâmetro; Pés: 28 mm de diâmetro. As pontas aderentes ajudam a impedir que o andador escorregue. Para dobrar o andador, basta pressionar a alavanca localizada na parte inferior da estrutura. O andador suporta até 135 kg e é compatível com um par de rodas. Ajuste as regulagens de altura para garantir uma postura correta ao usar o andador. Tenha cuidado ao posicionar as mãos nos apoios anatômicos e ande com passos firmes e curtos. Registro da ANVISA</p>			
73	25	UN	<p>CADEIRAS DE RODAS ADULTA Capacidade Máxima de Peso: 150Kg. Fabricada em tubos de aço carbono com assento duplo com almofada de 4cm e encosto duplo almofadado; Protetor de roupa com abas; Dobrável em "X" Duplo tubular reforçado e estabilizado por duas cruzetas de aço carbono maciço bilateral; Freios bilaterais com regulagem, aro impulsor bilateral em nylon reforçado com 8 pontos de fixação; Apoio para os braços escamoteáveis com apoio em poliuretano injetado; Apoios para os pés removíveis com eixo</p> <p>- Composição: Alumínio, aço, PVC, nylon - Tamanho (AxLxC): 95 cm x 68 cm x 105 cm - Medidas da cadeira dobrada (AxLxC): 92 cm x 30 cm x 81 cm - Distância interna entre os braços: 52 cm - Altura do assento ao piso: 49 cm - Largura: 40cm a 48cm - (Selecione a medida na hora da compra) - Profundidade do assento: 40cm - Altura do encosto das costas: 46 cm - Espaço livre do apoio para os pés ao piso: 12 cm - Altura entre o apoio para os braços e o assento: 26,5 cm</p>			

Prefeitura Municipal de Ibema
Av. Ney Euirson Napoli, 1426 – Centro – Ibema – PR
Fone: (45) 3238-1347 – Email: prefeitura@pibema.pr.gov.br
Gestão 2025/2028

Edo




PREFEITURA DO MUNICÍPIO
IBEMA

			<ul style="list-style-type: none">- Comprimento do apoio para os braços: 27 cm- Diâmetro externo do aro de propulsão: 53,5 cm- Diâmetro externo da roda traseira: 61 cm - 24°- Diâmetro externo da roda dianteira: 20 cm - 8°- Capacidade: 120 Kg- Peso líquido: 14,7 kg- Garantia: 12 meses estrutura e 6 meses demais componentes- Registro da Anvisa  <p>Imagem meramente ilustrativa</p>			
76	4	UN	<p>CADEIRA DE RODA INFANTIL</p> <p>Estrutura: Aço carbono, dobrável em duplo X</p> <p>Pintura: Epóxi de alta resistência</p> <p>Assento e encosto: Lona reforçada, removível e lavável</p> <p>Apoio de braços: Fixos com almofadado para maior conforto</p> <p>Apoio de pés: Removíveis, com regulagem de altura e faixa de panturrilha</p> <p>Rodas traseiras: Aro 20" com pneus infláveis</p> <p>Rodas dianteiras: Aro 6" com pneus maciços</p> <p>Freios: Bilaterais</p> <p>Capacidade de peso: Suporta até 60 kg</p> <p>Largura do assento: 35 cm</p> <p>Altura do encosto: 35 cm</p> <p>Altura do assento ao chão: 50 cm</p> <p>Peso da cadeira: 12 kg</p>			





PREFEITURA DO MUNICÍPIO
IBEMA

			 Imagem meramente ilustrativa			
77	17	UN	Cadeira de Banho em Aço com Rodas Grandes Estrutura em Aço. Pintura Eletrostática Epóxi para aumentar a resistência à corrosão. Rodas Traseiras de 24" com Pneus Maciços. Apoios para Pés Articuláveis, Removíveis e Reguláveis em Altura: Os apoios para pés são articuláveis para facilitar o acesso e são removíveis para maior praticidade. Apoios para Braços Removíveis: Freios Bilaterais: Equipada com freios bilaterais, a cadeira oferece controle total ao usuário, garantindo segurança durante as atividades diárias. Capacidade para 100 Kg: Dimensões: Largura do Assento: 40cm Profundidade do assento: 44cm largura total: 62cm Peso: 10,5kg Altura do Encosto: 34cm Altura do apoio de pés ao assento: 36-44cm Altura do assento ao solo: 52cm			




PREFEITURA DO MUNICÍPIO
IBEMA

			 <p>Imagem meramente ilustrativa</p>			
78	25	PAR	<p>Par de Muletas Canadense Fixa Adulto 120kg Preta Material: Alumínio anodizado leve e resistente, com regulagem em 10 níveis, adapta-se facilmente a usuários de diferentes alturas, entre 1,5 m e 2 m Sistema Antirruído: Elimina barulhos ao caminhar - Ajuste Rápido: Altura regulável sem ferramentas - Ponteira: Borracha antiderrapante - Conforto: Apoio de mão ergonômico e antiderrapante - Resistência: Suporta até 120kg com segurança</p> <p>Especificações Técnicas Comprimento: 16 cm. Largura: 11,5 cm. Altura mínima: 93,5 cm. Altura máxima: 116,5 cm.</p> 			






PREFEITURA DO MUNICÍPIO
IBEMA

79	25	PAR	<p>Par de Muleta Axilar de Alumínio até 130kg</p> <ul style="list-style-type: none">- Resistência: 130kg- Tubos laterais de alumínio anodizado Ø3/4"- Apoio axilar em PU injetado- Madeira interna, encaixado nos tubos laterais- Apoio de mãos em PU injetado, madeira interna, com pinos Ø5mm para encaixe nos tubos laterais em 03 posições de regulagem- Base com tubo de alumínio anodizado de 7/8"- 12 furos e 9 posições de regulagem de altura- Parafuso de 1/4", arruelas e porca borboletas para fixação e regulagem- Ponteira de borracha na base <p>Composição: Alumínio Anodizado; Poliuretano; Polipropileno; Pino; Parafuso; Arruela; Porca borboleta; Borracha.</p> <p>Medida Mínima: 1,10cm Máxima: 1,30cm</p> 			
80	10	UN	<p>BENGALA: Composição material Alumínio Anodizado; Tubo de Aço; Arruela; Polipropileno; Pino; Borracha. Bengala Regulável de 4 pontas Ponteiras em borracha; Regulagem de altura por pino, com 08 (oito) níveis: confere fácil ajuste; Altura Mínima: 0,74m; Altura Máxima: 0,91m.</p>			




PREFEITURA DO MUNICÍPIO
IBEMA

			Material do cabo: Alumínio anodizado Comprimento máximo: 89 cm Peso máximo suportado: 170 kg			
81	15	KIT	KIT FISIOTERAPIA PULMUNAR - exercitador e incentivador respiratório 01 EXERCITADOR 01 Mangueira com Bocal; 01 Manual; Composição Corpo: Poliestireno cristal; Mangueira: Polietileno; Bocal: Polipropileno. 			
82	10	UN	Exercitador para dedos e mãos Dimensões da Embalagem: 8 cm x 12 cm x 20 cm (C x L x A) Material: Plástico ABS e molas em Aço 			
83	20	UNID	Extensor Elástico para Exercício dos Dedos Dimensões 1.0 x 1.0 x 1.0 cm de silicone, Esse acessório é seguro, durável e lavável. 			



PREFEITURA DO MUNICÍPIO
IBEMA

84	30	KIT	Kit faixa elástica band – 3 intensidade Especificações: Intensidades e Cores: Fácil - Azul, Médio - Amarelo, Difícil - Vermelho. 01 Faixa elástica - Azul Fácil - 1,50 metros 01 Faixa elástica - Amarelo Médio - 1,50 metros 01 Faixa elástica - Vermelho Difícil - 1,50 metros Composição: Látex natural. Modelo: T13 Kit 03 faixas Dimensão do Produto: 1,50 m x 12 cm (C x L)			
85	20	UNID	Bandagem Elástica Fita Terapêutica Adesiva Base 92% algodão + 8% Lycra Contém: 1 rolo de 5 cm x 5 m. Sem látex Medidas 5x5x5			
86	20	UNID	Bola de cravo massagem – 9cm Medida: 9cm Material: Vinil emborrachado Bola texturiza.  Imagem meramente ilustrativa			
87	15	KIT	KIT MINI - 03 NÍVEIS DE INTENSIDADE Dimensões: 50 x 5 cm (circunferência x largura) - Espessuras: - Amarelo (leve) : 0,6 mm - Laranja (médio) : 0,8 mm - Azul (forte) : 1 mm - Material: Látex de alta qualidade			
88	30	UN	FAIXA DE ALONGAMENTO Material: Poliéster e Borracha; Medida (CxL): 120 x 4 cm;			

4. Prazo de entrega do produto:

4.1 Prazo de validade do Registro de Preços:

Prefeitura Municipal de Ibema
Av. Ney Eurison Napoli, 1426 – Centro – Ibema – PR
Fone: (45) 3238-1347 – Email: prefeitura@pibema.pr.gov.br
Gestão 2025/2028

6/10



PREFEITURA DO MUNICÍPIO
IBEMA

Após o trâmite do processo licitatório, será elaborada a ata de registro de preços com validade de 12 (doze) meses.

5. Forma de entrega

A empresa deverá fazer as entregas dos produtos conforme a Nota de Autorização de Fornecimento (NAD), conforme as quantidades indicadas, com validade de no mínimo 6 meses e respectivas especificações.

6. Prazo de validade do orçamento

60 (sessenta) dias

7. Disponibilização dos arquivos e seus anexos

O presente documento pode ser requisitado em formato editável (em arquivo formato .DOCX) pelo e-mail assistencia@pibema.pr.gov.br, ou pelo telefone (45) 99818-7343.

Ibema, 10 de setembro de 2025.

Erolida Alves de Oliveira
Erolida Alves de Oliveira


Secretária Municipal de Saúde



PREFEITURA DO MUNICÍPIO
IBEMA

Ata nº 01/2025, da Teleconsultoria em Saúde do Trabalhador, realizado no dia 10 de Setembro de 2025 nas dependências da sede do Departamento de Vigilância em Saúde, localizada na Rua Maranhão 538 Centro. Reuniram-se a equipe do CEST PR, equipe do CEREST 10ª Cascavel, secretária de saúde, equipe da atenção primária, equipe Técnica de Saúde do Trabalhador e enfermeiro da Epidemiologia. A técnica do CEST Amanda de Paula Boni Navarro abriu a reunião falando sobre o trabalho de teleconsultoria, do qual é idealizadora do projeto, passou a palavra para os demais membros se apresentarem e respondendo sobre a experiência em agravos relacionados ao trabalho. Foi constatado que o município tem dificuldade em relacionar os agravos e notificar. Amanda relatou que todos os profissionais tem condições de identificar e notificar e que temos papel importante como profissionais do SUS. Foi relacionado os ramos produtivos do município (frigorífico, facção de costura, agricultura, madeireiras), sendo o ramo de frigorífico o ramo que mais causa lesão por ocupação, identificados que os trabalhadores apresentam agravos, mas a equipe tem dificuldade de notificar. Amanda repassou para equipe o Roteiro para anamnese ocupacional breve solicitação de teleconsultoria em saúde do trabalhador, material de apoio para equipe dando embasamento nas notificações, foi entrado na plataforma do telessaúde para a equipe aprender como utilizar a ferramenta. Após sanadas as dúvidas, deu se por encerrada a reunião, sendo que eu Sandra Gracieli de Matos, lavrei a presente ata que após lidas será assinada pelos presentes:

Amanda Navarro - CEST/SESA
Naissa Domingues de Silva CEREST/10ªRS
Flora de Moraes
Wesley Gabriel Pedulla Ribeiro
Emanuelli de Ketha (excitosa) - médico
Sandra Gracieli de Matos (Téc Saúde Trabalhador)
Priscila dos de Oliveira, Enisela Brito, Lucimara Nadei





Conselho Municipal de Saúde de IBEMA
Rua Paranavai, snº Centro
CEP.: 85.478-000 IBEMA / PR
cmsibema@pibema.pr.gov.br
fone/fax (045) 32382004 Ramal 25

Ata nº 07/2025 do Conselho Municipal de Saúde- CMS. Realizada no dia 29 de Agosto de 2025 às 10 h00 nas dependências da sede da Vigilância em Saúde de Ibema, reuniram-se os membros do Conselho Municipal de Saúde e membros do Comitê Municipal de mobilização de combate ao Aedes Aegyti. A secretária de Saúde a Senhora Eroilda Alves de Oliveira abriu a reunião falando sobre o transporte sanitário discutido na reunião da CIR (Comissão Intergestores Regional) e que todos os municípios enfrentam as mesmas dificuldades, e que os veículos adquiridos são destinados exclusivamente para atendimento do SUS. A secretária relatou sobre as pendências que o município tem com o Tribunal de Contas e que estão sendo sanadas, relatou também que a Secretaria de Saúde está organizando a campanha do Outubro Rosa e Novembro azul que serão distribuídas uma caneca personalizada para homens e mulheres que realizarem exames de prevenção. Quanto ao processo de licitações para aquisição de veículos (veículo de 7 lugares, Microônibus, ônibus e Pick Up) já está em andamento, e o processo para realizar próteses dentárias também. Por fim relatou que o município foi contemplado com mais um recurso de 300 mil destinados a atenção básica e que o consorcio Paraná Medicamento passou a ser público. Foi repassada a palavra para o Coordenador de Endemias e também conselheiro o Senhor Diogo Gawlik onde repassou informações sobre os trabalhos realizados no combate as arboviroses, relatou que as ovtrampas estão ativas, que nas primeiras vezes deram zeradas, mas que na semana 33 a palheta de número 3 apresentou 2 ovos do mosquito Aedes aegypti, o mesmo aproveitou o momento para apresentar o Plano de Contingência de Arbovírus de 2025 contendo as ações que serão realizadas no município durante o ano e estratégia em caso de epidemia. Após análises e discussões, todos os conselheiros presentes manifestaram-se favoráveis. Não havendo mais nada a tratar, deu-se por encerrada a reunião, sendo que eu Sandra Gracielli de Matos lavei a presente ata que após lida e aprovada, será assinada pelos presentes.

Sandra Gracielli de Matos
Eroilda Alves de Oliveira
Lucimara Madal