



Município de Ibema  
Secretaria Municipal de Administração  
Av. Ney Euyrson Napoli, 1426 - CEP: 85478-000  
Gestão 2025/2028  
<http://www.pibema.pr.gov.br>



PREFEITURA DO MUNICÍPIO

**IBEMA**

### TERMO DE SUSPENSÃO DE PROCESSO LICITATÓRIO

O Agente de Contratação do Município de Ibema-Pr, declara **SUSPENSO** o processo licitatório, na modalidade Concorrência nº 01/2026, Processo Administrativo nº 03/2026, cujo objeto é **CONTRATAÇÃO DE EMPRESA PARA EXECUÇÃO DE 53.306 M² DE PAVIMENTAÇÃO ASFÁLTICA DE VIAS URBANAS EM CBUQ, DEVENDO SER EXECUTADO CONFORME MEMORIAL DESCRITIVO, PROJETO, PLANILHA ORÇAMENTÁRIA E CRONOGRAMA FÍSICO-FINANCEIRO**, a pedido da Secretaria responsável, para reanálise dos termos do edital.

Após definição, nova publicação será efetuada, para retomada do andamento do processo, com as novas regras definidas.

Ibema, 20 de fevereiro de 2026

  
WILLIAN SCANDOLARA  
Agente de Contratação

Prefeitura Municipal de Ibema  
Av. Ney Euirson Napoli, 1426 – Centro – Ibema – PR  
Fone: (45) 3238-1347 – Email: [prefeitura@pibema.pr.gov.br](mailto:prefeitura@pibema.pr.gov.br)  
Gestão 2025/2028



MUNICÍPIO DE IBEMA  
ESTADO DO PARANÁ  
RELATÓRIO RESUMIDO DA EXECUÇÃO ORÇAMENTÁRIA  
BALANÇO ORÇAMENTÁRIO  
ORÇAMENTOS FISCAL E DA SEGURIDADE SOCIAL  
JANEIRO A DEZEMBRO 2.025/BIMESTRE NOVEMBRO-DEZEMBRO

RREO - ANEXO I (LRF, Art. 52, inciso I, alíneas "a" e "b" do inciso II e § 1º)

R\$ 1,00

RECEITAS	PREVISÃO INICIAL	PREVISÃO ATUALIZADA (a)	RECEITAS REALIZADAS				SALDO (a-c)
			no Período (b)	% (b/a)	Até o Período (c)	% (c/a)	
RECEITAS (EXCETO INTRA-ORÇAMENTÁRIAS) (I)	40.767.180,00	48.014.234,55	8.419.513,57	17,54	45.305.826,12	94,36	2.708.408,43
RECEITAS CORRENTES	38.746.380,00	41.737.388,43	8.013.013,57	19,20	40.391.988,98	96,78	1.345.399,45
IMPOSTOS, TAXAS E CONTRIBUIÇÕES DE MELHORIA	4.650.200,00	4.734.156,66	710.548,72	15,01	4.436.288,39	93,71	297.868,27
Impostos	4.029.000,00	4.112.956,66	615.317,06	14,96	3.725.126,07	90,57	387.830,59
Taxas	599.700,00	599.700,00	95.231,66	15,88	711.162,32	118,59	-111.462,32
Contribuição de Melhoria	21.500,00	21.500,00	0,00	0,00	0,00	0,00	21.500,00
CONTRIBUIÇÕES	444.950,00	444.950,00	86.345,65	19,41	517.477,45	116,30	-72.527,45
Contribuições Sociais	0,00	0,00	0,00	0,00	0,00	0,00	0,00
Contribuições Econômicas	0,00	0,00	0,00	0,00	0,00	0,00	0,00
Contribuições para Entidades Privadas de Serviço Social e de Formação Profissional	0,00	0,00	0,00	0,00	0,00	0,00	0,00
Contribuição para o Custeio do Serviço de Iluminação Pública	444.950,00	444.950,00	86.345,65	19,41	517.477,45	116,30	-72.527,45
RECEITA PATRIMONIAL	297.800,00	452.188,83	223.571,09	49,44	1.289.518,87	285,17	-837.330,04
Exploração do Patrimônio Imobiliário do Estado	15.000,00	15.000,00	0,00	0,00	0,00	0,00	15.000,00
Valores Mobiliários	282.800,00	437.188,83	223.571,09	51,14	1.289.518,87	294,96	-852.330,04
Delegação de Serviços Públicos Mediante Concessão, Permissão, Autorização ou Licença	0,00	0,00	0,00	0,00	0,00	0,00	0,00
Exploração de Recursos Naturais	0,00	0,00	0,00	0,00	0,00	0,00	0,00
Exploração do Patrimônio Intangível	0,00	0,00	0,00	0,00	0,00	0,00	0,00
Cessão de Direitos	0,00	0,00	0,00	0,00	0,00	0,00	0,00
Demais Receitas Patrimoniais	0,00	0,00	0,00	0,00	0,00	0,00	0,00
RECEITA AGROPECUÁRIA	0,00	0,00	0,00	0,00	0,00	0,00	0,00
RECEITA INDUSTRIAL	0,00	0,00	0,00	0,00	0,00	0,00	0,00
RECEITA DE SERVIÇOS	219.900,00	219.900,00	19.274,62	8,77	130.635,73	59,41	89.264,27
Serviços Administrativos e Comerciais Gerais	20.000,00	20.000,00	0,00	0,00	0,00	0,00	20.000,00
Serviços e Atividades Referentes à Navegação e ao Transporte	0,00	0,00	0,00	0,00	0,00	0,00	0,00
Serviços e Atividades referentes à Saúde	199.900,00	199.900,00	19.274,62	9,64	130.635,73	65,35	69.264,27
Serviços e Atividades Financeiras	0,00	0,00	0,00	0,00	0,00	0,00	0,00
Outros Serviços	0,00	0,00	0,00	0,00	0,00	0,00	0,00
TRANSFERÊNCIAS CORRENTES	33.118.530,00	35.868.692,94	6.970.874,33	19,43	33.980.313,36	94,74	1.888.379,58
Transferências da União e de suas Entidades	19.937.280,00	22.161.043,78	4.613.000,41	20,82	20.508.994,92	92,55	1.652.048,86
Transferências dos Estados e do Distrito Federal e de suas Entidades	6.751.250,00	7.277.649,16	1.431.997,24	19,68	7.932.590,06	109,00	-654.940,90
Transferências dos Municípios e de suas Entidades	230.000,00	230.000,00	0,00	0,00	121.913,05	53,01	108.086,95
Transferências de Instituições Privadas	0,00	0,00	0,00	0,00	0,00	0,00	0,00
Transferências de Outras Instituições Públicas	6.200.000,00	6.200.000,00	925.876,68	14,93	5.416.815,33	87,37	783.184,67
Transferências do Exterior	0,00	0,00	0,00	0,00	0,00	0,00	0,00
Demais Transferências Correntes	0,00	0,00	0,00	0,00	0,00	0,00	0,00
OUTRAS RECEITAS CORRENTES	15.000,00	17.500,00	2.399,16	13,71	37.755,18	215,74	-20.255,18
Multas Administrativas, Contratuais e Judiciais	0,00	0,00	0,00	0,00	297,90	0,00	-297,90
Indenizações, Restituições e Ressarcimentos	0,00	2.500,00	1.057,01	42,28	28.131,59	112,52	-25.631,59
Bens, Direitos e Valores Incorporados ao Patrimônio Público	0,00	0,00	0,00	0,00	0,00	0,00	0,00
Multas e Juros de Mora das Receitas de Capital	0,00	0,00	0,00	0,00	0,00	0,00	0,00
Demais Receitas Correntes	15.000,00	15.000,00	1.342,15	8,95	9.325,69	62,17	5.674,31
RECEITAS DE CAPITAL	2.020.800,00	6.276.846,12	406.500,00	6,48	4.913.837,14	78,29	1.363.008,98
OPERAÇÕES DE CRÉDITO	0,00	0,00	0,00	0,00	0,00	0,00	0,00
Operações de Crédito - Mercado Interno	0,00	0,00	0,00	0,00	0,00	0,00	0,00
Operações de Crédito - Mercado Externo	0,00	0,00	0,00	0,00	0,00	0,00	0,00
ALIENAÇÃO DE BENS	29.800,00	29.800,00	0,00	0,00	0,00	0,00	29.800,00
Alienação de Bens Móveis	29.800,00	29.800,00	0,00	0,00	0,00	0,00	29.800,00
Alienação de Bens Imóveis	0,00	0,00	0,00	0,00	0,00	0,00	0,00
Alienação de Bens Intangíveis	0,00	0,00	0,00	0,00	0,00	0,00	0,00
AMORTIZAÇÕES DE EMPRÉSTIMOS	0,00	0,00	0,00	0,00	0,00	0,00	0,00
TRANSFERÊNCIAS DE CAPITAL	1.991.000,00	6.247.046,12	406.500,00	6,51	4.913.837,14	78,66	1.333.208,98
Transferências da União e de suas Entidades	0,00	0,00	0,00	0,00	0,00	0,00	0,00
Transferências dos Estados e do Distrito Federal e de suas Entidades	1.991.000,00	6.247.046,12	406.500,00	6,51	4.913.837,14	78,66	1.333.208,98
Transferências dos Municípios e de suas Entidades	0,00	0,00	0,00	0,00	0,00	0,00	0,00
Transferências de Instituições Privadas	0,00	0,00	0,00	0,00	0,00	0,00	0,00
Transferências de Outras Instituições Públicas	0,00	0,00	0,00	0,00	0,00	0,00	0,00



MUNICÍPIO DE IBEMA

ESTADO DO PARANÁ  
RELATÓRIO RESUMIDO DA EXECUÇÃO ORÇAMENTÁRIA  
BALANÇO ORÇAMENTÁRIO  
ORÇAMENTOS FISCAL E DA SEGURIDADE SOCIAL  
JANEIRO A DEZEMBRO 2.025/BIMESTRE NOVEMBRO-DEZEMBRO

Transferências do Exterior	0,00	0,00	0,00	0,00	0,00	0,00	0,00	0,00
Demais Transferências de Capital	0,00	0,00	0,00	0,00	0,00	0,00	0,00	0,00
OUTRAS RECEITAS DE CAPITAL	0,00	0,00	0,00	0,00	0,00	0,00	0,00	0,00
Integralização do Capital Social	0,00	0,00	0,00	0,00	0,00	0,00	0,00	0,00
Remuneração das Disponibilidades do Tesouro	0,00	0,00	0,00	0,00	0,00	0,00	0,00	0,00
Resgate de Títulos do Tesouro	0,00	0,00	0,00	0,00	0,00	0,00	0,00	0,00
Demais Receitas de Capital	0,00	0,00	0,00	0,00	0,00	0,00	0,00	0,00
RECEITAS (INTRA-ORÇAMENTÁRIAS) (II)	0,00	0,00	0,00	0,00	0,00	0,00	0,00	0,00
<b>SUBTOTAL DAS RECEITAS (III) = (I + II)</b>	<b>40.767.180,00</b>	<b>48.014.234,55</b>	<b>8.419.513,57</b>	<b>17,54</b>	<b>45.305.826,12</b>	<b>94,36</b>	<b>2.708.408,43</b>	
OPERAÇÕES DE CRÉDITO/REFINANCIAMENTO (IV)	0,00	0,00	0,00	0,00	0,00	0,00	0,00	0,00
Operações de Crédito - Mercado Interno	0,00	0,00	0,00	0,00	0,00	0,00	0,00	0,00
Mobiliária	0,00	0,00	0,00	0,00	0,00	0,00	0,00	0,00
Contratual	0,00	0,00	0,00	0,00	0,00	0,00	0,00	0,00
Operações de Crédito - Mercado Externo	0,00	0,00	0,00	0,00	0,00	0,00	0,00	0,00
Mobiliária	0,00	0,00	0,00	0,00	0,00	0,00	0,00	0,00
Contratual	0,00	0,00	0,00	0,00	0,00	0,00	0,00	0,00
<b>TOTAL DAS RECEITAS (V) = (III + IV)</b>	<b>40.767.180,00</b>	<b>48.014.234,55</b>	<b>8.419.513,57</b>	<b>17,54</b>	<b>45.305.826,12</b>	<b>94,36</b>	<b>2.708.408,43</b>	
DÉFICIT (VI)	-	-	-	-	0,00	-	-	-
<b>TOTAL COM DÉFICIT (VII) = (V + VI)</b>	<b>40.767.180,00</b>	<b>48.014.234,55</b>	<b>8.419.513,57</b>	<b>17,54</b>	<b>45.305.826,12</b>	<b>94,36</b>	<b>2.708.408,43</b>	
SALDOS DE EXERCÍCIOS ANTERIORES	-	7.758.783,40	-	-	7.758.783,40	-	-	-
Recursos Arrecadados em Exercícios Anteriores - RPPS	0,00	0,00	-	-	-	-	-	-
Superávit Financeiro Utilizado para Créditos Adicionais	-	7.758.783,40	-	-	5.325.742,15	-	-	-

DESPESAS	DOTAÇÃO INICIAL (d)	DOTAÇÃO ATUALIZADA (e)	DESPESAS EMPENHADAS		SALDO (g)=(e-f)	DESPESAS EXECUTADAS LIQUIDADAS		SALDO (i)=(e-h)	DESPESAS PAGAS ATÉ O PERÍODO (j)	INSCRITAS EM RESTOS A PAGAR NÃO PROCESSADOS (k)
			No Período	Até o Período (f)		No Período	Até o Período (h)			
			DESPESAS (EXCETO INTRA-ORÇAMENTÁRIAS) (VIII)	40.767.180,00		55.773.017,95	10.141.907,48			
DESPESAS CORRENTES	36.125.605,00	42.128.175,28	7.325.705,34	36.233.577,14	5.894.598,14	7.635.780,27	35.982.864,72	6.145.310,56	35.792.806,10	250.712,42
PESSOAL E ENCARGOS SOCIAIS	21.892.700,00	24.054.315,44	4.883.898,81	21.839.057,34	2.215.258,10	4.883.898,81	21.839.057,34	2.215.258,10	21.830.777,60	0,00
JUROS E ENCARGOS DA DÍVIDA	270.000,00	270.000,00	31.276,57	232.778,39	37.221,61	31.276,57	232.778,39	37.221,61	232.778,39	0,00
OUTRAS DESPESAS CORRENTES	13.962.905,00	17.803.859,84	2.410.529,96	14.161.741,41	3.642.118,43	2.720.604,89	13.911.028,99	3.892.830,85	13.729.250,11	250.712,42
Transferências a Municípios	0,00	0,00	0,00	0,00	0,00	0,00	0,00	0,00	0,00	0,00
Demais Despesas Correntes	13.962.905,00	17.803.859,84	2.410.529,96	14.161.741,41	3.642.118,43	2.720.604,89	13.911.028,99	3.892.830,85	13.729.250,11	250.712,42
DESPESAS DE CAPITAL	4.446.575,00	13.449.842,67	2.816.202,14	9.142.249,35	4.307.593,32	2.170.403,98	5.002.170,39	8.447.672,28	3.140.157,43	4.140.078,96
INVESTIMENTOS	3.346.575,00	12.249.842,67	2.642.198,34	7.955.094,08	4.294.748,59	1.996.400,18	3.815.015,12	8.434.827,55	1.953.002,16	4.140.078,96
INVERSÕES FINANCEIRAS	0,00	0,00	0,00	0,00	0,00	0,00	0,00	0,00	0,00	0,00
AMORTIZAÇÃO DA DÍVIDA	1.100.000,00	1.200.000,00	174.003,80	1.187.155,27	12.844,73	174.003,80	1.187.155,27	12.844,73	1.187.155,27	0,00
RESERVA DE CONTINGÊNCIA	195.000,00	195.000,00	0,00	0,00	195.000,00	0,00	0,00	195.000,00	0,00	0,00
DESPESAS (INTRA-ORÇAMENTÁRIAS) (IX)	0,00	0,00	0,00	0,00	0,00	0,00	0,00	0,00	0,00	0,00
<b>SUBTOTAL DAS DESPESAS (X) = (VIII + IX)</b>	<b>40.767.180,00</b>	<b>55.773.017,95</b>	<b>10.141.907,48</b>	<b>45.375.826,49</b>	<b>10.397.191,46</b>	<b>9.806.184,25</b>	<b>40.985.035,11</b>	<b>14.787.982,84</b>	<b>38.932.963,53</b>	<b>4.390.791,38</b>
AMORTIZAÇÃO DA DÍVIDA/REFINANCIAMENTO (XI)	0,00	0,00	0,00	0,00	0,00	0,00	0,00	0,00	0,00	0,00
Amortização da Dívida Interna	0,00	0,00	0,00	0,00	0,00	0,00	0,00	0,00	0,00	0,00
Dívida Mobiliária	0,00	0,00	0,00	0,00	0,00	0,00	0,00	0,00	0,00	0,00
Outras Dívidas	0,00	0,00	0,00	0,00	0,00	0,00	0,00	0,00	0,00	0,00
Amortização da Dívida Externa	0,00	0,00	0,00	0,00	0,00	0,00	0,00	0,00	0,00	0,00
Dívida Mobiliária	0,00	0,00	0,00	0,00	0,00	0,00	0,00	0,00	0,00	0,00
Outras Dívidas	0,00	0,00	0,00	0,00	0,00	0,00	0,00	0,00	0,00	0,00
<b>SUBTOTAL COM REFINANCIAMENTO (XII) = (X + XI)</b>	<b>40.767.180,00</b>	<b>55.773.017,95</b>	<b>10.141.907,48</b>	<b>45.375.826,49</b>	<b>10.397.191,46</b>	<b>9.806.184,25</b>	<b>40.985.035,11</b>	<b>14.787.982,84</b>	<b>38.932.963,53</b>	<b>4.390.791,38</b>
SUPERÁVIT (XIII)	-	-	-	0,00	-	-	4.320.791,01	-	6.372.862,99	-
<b>TOTAL (XIV) = (XII + XIII)</b>	<b>40.767.180,00</b>	<b>55.773.017,95</b>	<b>10.141.907,48</b>	<b>45.375.826,49</b>	<b>10.397.191,46</b>	<b>9.806.184,25</b>	<b>45.305.826,12</b>	<b>10.467.191,83</b>	<b>45.305.826,12</b>	<b>4.390.791,38</b>
RESERVA DO RPPS	0,00	0,00	0,00	0,00	0,00	0,00	0,00	0,00	0,00	0,00

Fonte: Sistema Elotech Gestão Pública, Unidade Responsável PREFEITURA MUNICIPAL DE IBEMA, emitido em 19/fev/2026 as 11h e 13m.





MUNICÍPIO DE IBEMA

ESTADO DO PARANÁ  
**RELATÓRIO RESUMIDO DA EXECUÇÃO ORÇAMENTÁRIA**  
**BALANÇO ORÇAMENTÁRIO**  
**ORÇAMENTOS FISCAL E DA SEGURIDADE SOCIAL**  
JANEIRO A DEZEMBRO 2.025/BIMESTRE NOVEMBRO-DEZEMBRO

Nota: Durante o exercício, somente as despesas liquidadas são consideradas executadas. No encerramento do exercício, as despesas não liquidadas inscritas em restos a pagar processados são também consideradas executadas. Dessa forma, para maior transparência, as despesas executadas estão segregadas em:

- a) Despesas liquidadas, consideradas aquelas em que houve a entrega do material ou serviço, nos termos do art. 63 da Lei 4.320/64;
- b) Despesas empenhadas mas não liquidadas, inscritas em Restos a Pagar processados, consideradas liquidadas no encerramento do exercício, por força do art.35, inciso II da Lei 4.320/64.

  
\_\_\_\_\_  
VIVIANE COMIRAN  
PREFEITA  
\_\_\_\_\_  
RODRIGO SCATOLIN  
Contador CRC - Nº PR-047066/O-4  
\_\_\_\_\_  
VANUZE ELIZABETH KEMMRICH  
Controle Interno



MUNICÍPIO DE IBEMA  
ESTADO DO PARANÁ  
RELATÓRIO RESUMIDO DA EXECUÇÃO ORÇAMENTÁRIA  
DEMONSTRATIVO DA EXECUÇÃO DAS DESPESAS POR FUNÇÃO / SUBFUNÇÃO  
ORÇAMENTO FISCAL E DA SEGURIDADE SOCIAL  
JANEIRO A DEZEMBRO 2.025/BIMESTRE NOVEMBRO-DEZEMBRO

RREO – Anexo II (LRF, Art. 52, inciso II, alínea “c”)

R\$ 1.00


Função/Subfunção	Dotação Inicial	Dotação Atualizada (a)	Despesas Empenhadas			Saldo (c) = (a-b)	Despesas Liquidadas			Saldo (e) = (a-d)	INSCRITAS EM RESTOS A PAGAR NÃO PROCESSADOS (f)
			No Período	Até o Período (b)	% (b/total b)		No Período	Até o Período (d)	% (d/total d)		
DESPESAS EXCETO INTRA-ORÇAMENTÁRIA LEGISLATIVA	40.767.180,00	55.773.017,95	10.141.907,48	45.375.826,49	100,00	10.397.191,46	9.806.184,25	40.985.035,11	100,00	14.787.982,84	4.390.791,38
Ação Legislativa	1.998.740,00	1.998.740,00	398.097,98	1.616.838,60	3,56	381.901,40	398.097,98	1.616.838,60	3,94	381.901,40	0,00
ADMINISTRAÇÃO	1.998.740,00	3.838.130,93	679.110,50	3.434.944,80	7,57	403.186,13	699.312,93	3.434.944,80	8,38	403.186,13	0,00
Planejamento e Orçamento	383.700,00	343.314,91	67.645,95	312.515,69	0,69	30.799,22	30.799,22	67.645,95	0,76	30.799,22	0,00
Administração Geral	3.024.580,00	3.321.316,02	575.615,08	2.953.241,33	6,51	368.074,69	595.817,51	2.953.241,33	7,21	368.074,69	0,00
Controle Externo	155.500,00	173.500,00	35.849,47	169.187,78	0,37	4.312,22	35.849,47	169.187,78	0,41	4.312,22	0,00
DEFESA NACIONAL	117.500,00	113.600,00	25.572,09	110.488,59	0,24	3.111,41	25.572,09	110.488,59	0,27	3.111,41	0,00
Defesa Terrestre	117.500,00	113.600,00	25.572,09	110.488,59	0,24	3.111,41	25.572,09	110.488,59	0,27	3.111,41	0,00
ASSISTÊNCIA SOCIAL	3.686.450,00	4.838.796,34	452.849,23	2.529.765,52	5,58	2.309.030,82	487.337,30	2.528.169,50	6,17	2.310.626,84	1.596,02
Assistência à Pessoa Idosa	48.900,00	77.041,52	19.844,62	22.242,22	0,05	54.799,30	19.844,62	22.242,22	0,05	54.799,30	0,00
Assistência à Pessoa com Deficiência	0,00	0,00	0,00	0,00	0,00	0,00	0,00	0,00	0,00	0,00	0,00
Assistência à Criança e ao Adolescente	1.591.300,00	2.269.886,54	51.120,54	628.482,10	1,39	1.641.404,44	57.925,11	628.473,70	1,53	1.641.412,84	8,40
Assistência Comunitária	1.314.950,00	1.484.277,47	293.424,77	1.323.667,18	2,92	160.610,29	302.044,52	1.323.667,18	3,23	160.610,29	0,00
Serviços Socioassistenciais	640.800,00	917.090,81	86.852,74	528.463,27	1,16	388.627,54	105.916,49	526.875,96	1,25	390.214,85	1.587,31
Segurança de Renda	90.500,00	90.500,00	1.606,56	26.910,75	0,06	63.589,25	1.606,56	26.910,44	0,07	63.589,56	0,31
SAÚDE	10.346.465,00	14.310.494,94	3.484.097,33	11.633.153,62	25,64	2.677.341,32	2.005.996,35	9.959.302,36	24,30	4.351.192,58	1.673.851,26
Atenção Básica	6.679.128,33	10.260.859,62	2.908.619,19	8.690.309,92	19,15	1.570.549,70	1.420.439,68	7.042.001,84	17,18	3.218.857,78	1.648.308,08
Assistência Hospitalar e Ambulatorial	2.906.000,00	2.929.477,87	496.682,52	2.469.806,98	5,44	459.670,89	503.815,58	2.452.363,91	5,98	477.113,96	17.443,07
Suporte Profilático e Terapêutico	363.846,67	353.846,67	11.358,92	160.063,90	0,35	193.782,77	13.745,38	152.263,79	0,37	201.582,88	7.800,11
Vigilância Sanitária	71.290,00	427.347,33	23.769,13	117.785,69	0,26	309.561,64	24.328,14	117.485,69	0,29	309.861,64	300,00
Vigilância Epidemiológica	326.200,00	338.963,45	43.667,57	195.187,13	0,43	143.776,32	43.667,57	195.187,13	0,48	143.776,32	0,00
EDUCAÇÃO	12.367.335,00	14.469.669,51	2.976.745,23	12.778.091,35	28,16	1.691.578,16	2.739.366,29	12.163.527,22	29,68	2.306.142,29	614.564,13
Ensino Fundamental	6.722.025,00	8.048.924,56	1.926.941,47	7.180.365,53	15,82	868.559,03	1.557.180,78	6.588.509,44	16,08	1.460.415,12	591.856,09
Ensino Superior	374.100,00	535.400,00	56.639,20	380.782,08	0,84	154.617,92	69.329,80	380.782,08	0,93	154.617,92	0,00
Educação Infantil	4.892.310,00	5.505.252,96	974.109,64	4.901.776,50	10,80	603.476,46	1.093.800,79	4.879.068,46	11,90	626.184,50	22.708,04
Educação de Jovens e Adultos	6.500,00	0,00	0,00	0,00	0,00	0,00	0,00	0,00	0,00	0,00	0,00
Educação Especial	372.400,00	380.091,99	19.054,92	315.167,24	0,69	64.924,75	19.054,92	315.167,24	0,77	64.924,75	0,00
CULTURA	378.500,00	1.117.836,15	131.196,67	827.119,70	1,82	290.716,45	139.806,88	826.848,98	2,02	290.987,17	270,72
Diffusão Cultural	378.500,00	1.117.836,15	131.196,67	827.119,70	1,82	290.716,45	139.806,88	826.848,98	2,02	290.987,17	270,72
URBANISMO	2.420.200,00	3.793.824,62	427.015,43	2.508.491,58	5,53	1.285.333,04	427.940,75	2.298.921,89	5,61	1.494.902,73	209.569,69
Infra-Estrutura Urbana	883.900,00	1.707.423,31	85.089,74	594.344,82	1,31	1.113.078,49	140.087,25	462.198,63	1,13	1.245.224,68	132.146,19
Serviços Urbanos	1.536.300,00	2.086.401,31	341.925,69	1.914.146,76	4,22	172.254,55	287.853,50	1.836.723,26	4,48	249.678,05	77.423,50
HABITAÇÃO	0,00	199.600,00	0,00	199.600,00	0,44	0,00	0,00	199.600,00	0,49	0,00	0,00
Habituação Urbana	0,00	199.600,00	0,00	199.600,00	0,44	0,00	0,00	199.600,00	0,49	0,00	0,00
SANEAMENTO	0,00	19.808,71	0,00	19.808,71	0,04	0,00	0,00	19.808,71	0,05	0,00	0,00
Saneamento Básico Rural	0,00	19.808,71	0,00	19.808,71	0,04	0,00	0,00	19.808,71	0,05	0,00	0,00
GESTÃO AMBIENTAL	1.009.780,00	1.846.714,94	198.844,07	1.512.811,52	3,33	333.903,42	276.265,54	1.114.732,99	2,72	731.981,95	398.078,53
Preservação e Conservação Ambiental	209.780,00	886.714,94	12.726,65	567.725,98	1,25	318.988,96	90.148,12	169.647,45	0,41	717.067,49	398.078,53
Controle Ambiental	800.000,00	960.000,00	186.117,42	945.085,54	2,08	14.914,46	186.117,42	945.085,54	2,31	14.914,46	0,00
AGRICULTURA	422.100,00	4.219.455,13	762.078,86	3.940.150,38	8,68	279.304,75	1.973.878,86	2.847.150,38	6,95	1.372.304,75	1.093.000,00
Extensão Rural	422.100,00	4.219.455,13	762.078,86	3.940.150,38	8,68	279.304,75	1.973.878,86	2.847.150,38	6,95	1.372.304,75	1.093.000,00
INDÚSTRIA	422.100,00	452.681,71	0,00	405.484,01	0,89	47.197,70	0,00	7.110,35	0,02	445.571,36	398.373,66
Propriedade Industrial	422.100,00	452.681,71	0,00	405.484,01	0,89	47.197,70	0,00	7.110,35	0,02	445.571,36	398.373,66
COMÉRCIO E SERVIÇOS	30.000,00	0,00	0,00	0,00	0,00	0,00	0,00	0,00	0,00	0,00	0,00
Promoção Comercial	30.000,00	0,00	0,00	0,00	0,00	0,00	0,00	0,00	0,00	0,00	0,00
TRANSPORTE	1.562.150,00	1.994.321,82	287.196,03	1.630.440,00	3,59	363.881,82	305.451,14	1.628.952,63	3,97	365.369,19	1.487,37
Transporte Rodoviário	1.562.150,00	1.994.321,82	287.196,03	1.630.440,00	3,59	363.881,82	305.451,14	1.628.952,63	3,97	365.369,19	1.487,37
DESPORTO E LAZER	424.800,00	442.063,15	36.699,77	393.399,89	0,87	48.663,26	44.753,85	393.399,89	0,96	48.663,26	0,00
Desporto Comunitário	424.800,00	442.063,15	36.699,77	393.399,89	0,87	48.663,26	44.753,85	393.399,89	0,96	48.663,26	0,00
Lazer	2.600,00	0,00	0,00	0,00	0,00	0,00	0,00	0,00	0,00	0,00	0,00
ENCARGOS ESPECIAIS	1.822.280,00	1.922.280,00	282.404,29	1.835.238,22	4,04	87.041,78	282.404,29	1.835.238,22	4,48	87.041,78	0,00
Refinanciamento da Dívida Interna	1.370.000,00	1.470.000,00	205.280,37	1.419.933,66	3,13	50.066,34	205.280,37	1.419.933,66	3,46	50.066,34	0,00
Outros Encargos Especiais	452.280,00	452.280,00	77.123,92	415.304,56	0,92	36.975,44	77.123,92	415.304,56	1,01	36.975,44	0,00
RESERVA DE CONTINGÊNCIA	195.000,00	195.000,00	0,00	0,00	0,00	195.000,00	0,00	0,00	0,00	195.000,00	0,00
Reserva de Contingência geral	195.000,00	195.000,00	0,00	0,00	0,00	195.000,00	0,00	0,00	0,00	195.000,00	0,00
<b>TOTAL</b>	<b>40.767.180,00</b>	<b>55.773.017,95</b>	<b>10.141.907,48</b>	<b>45.375.826,49</b>	<b>100,00</b>	<b>10.397.191,46</b>	<b>9.806.184,25</b>	<b>40.985.035,11</b>	<b>100,00</b>	<b>14.787.982,84</b>	<b>4.390.791,38</b>

FONTE: Sistema Elotech Gestão Pública. Unidade Responsável: PREFEITURA MUNICIPAL DE IBEMA, emido em 19/fev/2026 às 11h e 13m.

VIVIANE COMIRAN  
PREFEITA

RODRIGO SCATOLIN  
Contador CRC - Nº PR-047066/O-4

VANUZE ELIZABETH KEMMRICH  
Controle Interno



MUNICÍPIO DE IBEMA

ESTADO DO PARANÁ  
LEI DE RESPONSABILIDADE FISCAL  
RELATÓRIO RESUMIDO DA EXECUÇÃO ORÇAMENTÁRIA  
DEMONSTRATIVO DA RECEITA CORRENTE LÍQUIDA  
1/2.025 A 12/2.025

RREO - ANEXO 3 (LRF, Art. 53, inciso I)

RS 1,00

ESPECIFICAÇÃO	EVOLUÇÃO DA RECEITA REALIZADA NOS ÚLTIMOS 12 MESES												Total Últ. 12 meses	Previsão Exerc. Atual
	1/2.025	2/2.025	3/2.025	4/2.025	5/2.025	6/2.025	7/2.025	8/2.025	9/2.025	10/2.025	11/2.025	12/2.025		
<b>RECEITAS CORRENTES (I)</b>	3.830.407,65	3.914.226,93	3.287.654,84	3.451.096,32	3.637.783,04	4.331.039,27	3.850.656,30	3.374.035,80	3.775.184,28	3.446.086,52	3.760.807,10	5.259.456,94	45.918.454,99	47.047.388,43
Impostos, Taxas e Contribuições de Melhoria	270.864,16	288.619,00	357.695,38	313.820,80	407.112,44	649.841,19	315.759,14	429.386,81	331.465,61	361.175,14	281.421,17	429.127,55	4.436.288,39	4.734.156,66
IPTU	15.135,47	16.041,15	12.071,96	17.585,57	132.113,11	340.074,91	80.133,33	73.005,98	26.461,66	27.871,22	23.653,46	17.501,57	790.649,39	845.000,00
ISS	46.038,80	47.233,64	46.338,00	39.064,10	51.718,54	55.862,77	43.470,32	71.212,75	82.494,03	80.687,36	35.016,41	83.031,52	682.168,24	1.174.000,00
ITBI	11.100,00	34.640,00	62.232,50	59.200,00	14.400,00	9.764,57	9.700,00	35.840,00	17.300,00	32.558,79	14.000,00	8.700,00	309.435,86	320.000,00
IRRF	164.348,83	138.599,02	176.146,31	145.719,53	144.097,33	158.301,13	133.821,39	146.718,24	155.271,48	149.432,02	154.027,25	279.386,85	1.942.872,58	1.773.956,66
Outros Impostos, Taxas e Contribuições de Melhoria	34.241,06	55.105,19	60.906,61	52.251,60	64.983,26	76.837,81	48.634,10	102.609,84	49.938,44	70.622,75	54.724,05	40.507,61	711.162,32	621.200,00
Contribuições	44.953,03	41.124,98	41.619,53	43.744,08	46.927,73	55.764,46	39.105,15	41.195,59	37.864,86	38.832,39	41.391,02	41.391,02	517.477,45	444.950,00
Receita Patrimonial	90.449,87	96.335,51	90.325,19	98.051,31	105.296,50	106.613,27	113.707,92	111.563,74	128.005,30	125.599,17	102.532,42	121.038,67	1.289.518,87	452.188,83
Rendimentos de Aplicação Financeira	90.449,87	96.335,51	90.325,19	98.051,31	105.296,50	106.613,27	113.707,92	111.563,74	128.005,30	125.599,17	102.532,42	121.038,67	1.289.518,87	452.188,83
Outras Receitas Patrimoniais	0,00	0,00	0,00	0,00	0,00	0,00	0,00	0,00	0,00	0,00	0,00	0,00	0,00	15.000,00
Receita Agropecuária	0,00	0,00	0,00	0,00	0,00	0,00	0,00	0,00	0,00	0,00	0,00	0,00	0,00	0,00
Receita Industrial	0,00	0,00	0,00	0,00	0,00	0,00	0,00	0,00	0,00	0,00	0,00	0,00	0,00	0,00
Receita de Serviços	0,00	14.638,31	0,00	0,00	0,00	0,00	64.368,11	15.322,82	9.805,04	7.206,83	10.584,89	8.689,73	130.655,73	219.900,00
Transferências Correntes	3.422.065,58	3.473.405,85	2.794.514,74	2.995.480,13	3.078.446,37	3.517.557,34	3.317.715,98	3.268.043,47	3.288.283,42	2.888.283,42	3.324.207,30	4.653.917,50	39.506.759,37	41.178.692,94
Cota-Parte do FPM	1.572.358,67	2.109.233,79	1.389.481,88	1.411.950,67	1.801.143,31	1.850.021,63	1.944.488,42	1.498.336,02	1.901.447,24	1.275.233,87	1.733.476,08	2.791.542,42	21.720.404,00	21.700.715,69
Cota-Parte do ICMS	630.411,70	526.230,86	571.959,95	639.005,62	487.685,81	579.186,19	665.122,30	534.059,90	656.702,03	594.975,25	554.406,63	703.143,35	7.142.889,59	6.500.000,00
Cota-Parte do IPVA	404.429,75	146.379,46	138.974,00	120.684,26	129.574,95	41.364,47	38.915,90	33.169,75	27.686,86	46.602,71	14.939,77	30.983,88	1.173.705,76	1.200.000,00
Cota-Parte do ITR	19.824,53	290,67	2.276,26	128,52	379,67	411,13	267,64	4.028,75	215.750,58	8.931,47	14.151,02	266.573,39	550.000,00	0,00
Transferências LC 87/1996	0,00	0,00	0,00	0,00	0,00	0,00	0,00	0,00	0,00	0,00	0,00	0,00	0,00	0,00
Transferências LC 61/1989	7.271,65	8.231,56	8.964,42	8.416,56	8.176,83	9.308,68	7.986,65	8.822,16	9.355,71	8.972,19	8.867,78	10.741,55	105.115,74	100.000,00
Transferências do FUNDEB	585.673,51	481.767,09	438.563,02	485.468,06	427.232,48	454.424,30	434.625,82	403.801,06	391.707,75	467.934,10	429.601,13	516.817,23	5.519.615,55	6.332.800,22
Outras Transferências Correntes	202.085,77	200.582,42	244.295,21	329.826,44	224.253,32	582.820,94	226.309,25	292.827,65	277.115,13	278.814,72	573.984,44	586.538,05	4.019.453,34	4.795.177,03
Outras Receitas Correntes	2.085,01	83,28	3.500,00	0,00	0,00	1.283,01	0,00	3.415,15	0,00	24.989,57	670,30	1.728,86	37.755,18	17.500,00
DEDUÇÕES (II)	526.858,98	558.210,95	422.331,05	436.036,86	485.391,80	496.038,22	369.590,87	414.904,47	381.505,58	428.306,76	464.124,24	543.126,23	5.526.446,01	5.310.000,00
Compensação Financeira entre Regimes de Previdência	0,00	0,00	0,00	0,00	0,00	0,00	0,00	0,00	0,00	0,00	0,00	0,00	0,00	0,00
Contrib. do Servidor para o Plano de Previdência	0,00	0,00	0,00	0,00	0,00	0,00	0,00	0,00	0,00	0,00	0,00	0,00	0,00	0,00
Acréscimo TCE/PR 1509/06 e 870/07 - IN 56/2011 TCE-PR	0,00	0,00	0,00	0,00	0,00	0,00	0,00	0,00	0,00	0,00	0,00	0,00	0,00	0,00
Rendimentos de Aplicações de Recursos Previdenciários	0,00	0,00	0,00	0,00	0,00	0,00	0,00	0,00	0,00	0,00	0,00	0,00	0,00	0,00
Dedução de Receita para Formação do FUNDEB	526.858,98	558.210,95	422.331,05	436.036,86	485.391,80	496.038,22	369.590,87	414.904,47	381.505,58	428.306,76	464.124,24	543.126,23	5.526.446,01	5.310.000,00
<b>RECEITA CORRENTE LÍQUIDA (III) = (I - II)</b>	<b>3.303.548,67</b>	<b>3.356.015,98</b>	<b>2.865.323,79</b>	<b>3.015.059,46</b>	<b>3.152.391,24</b>	<b>3.834.981,05</b>	<b>3.481.065,43</b>	<b>2.959.131,33</b>	<b>3.393.678,70</b>	<b>3.017.779,76</b>	<b>3.296.682,86</b>	<b>4.716.330,71</b>	<b>40.391.988,98</b>	<b>41.737.388,43</b>
(-) Transferências obrigatórias da União relativas às emendas individuais (art. 166-A, § 1º, da CF) (IV)	0,00	0,00	0,00	0,00	0,00	0,00	0,00	0,00	0,00	0,00	0,00	0,00	0,00	299.900,00
<b>RECEITA CORRENTE LÍQUIDA AJUSTADA PARA CÁLCULO DOS LIMITES DE ENDIVIDAMENTO (V) = (III - IV)</b>	<b>3.303.548,67</b>	<b>3.356.015,98</b>	<b>2.865.323,79</b>	<b>3.015.059,46</b>	<b>3.152.391,24</b>	<b>3.834.981,05</b>	<b>3.481.065,43</b>	<b>2.959.131,33</b>	<b>3.393.678,70</b>	<b>3.017.779,76</b>	<b>3.296.682,86</b>	<b>4.716.330,71</b>	<b>40.391.988,98</b>	<b>41.437.488,43</b>

*(Handwritten signature)*

Continua Página: 1

www.elotech.com.br





MUNICÍPIO DE IBEMA  
ESTADO DO PARANÁ  
RELATÓRIO RESUMIDO DA EXECUÇÃO ORÇAMENTÁRIA  
DEMONSTRATIVO DAS RECEITAS E DESPESAS PREVIDENCIÁRIAS  
ORÇAMENTO DA SEGURIDADE SOCIAL  
JANEIRO A DEZEMBRO 2.025/BIMESTRE NOVEMBRO-DEZEMBRO

RREO - Anexo 4 (LRF, art 53, inciso II)

RS 1,00

REGIME PRÓPRIO DE PREVIDÊNCIA DOS SERVIDORES - RPPS  
FUNDO EM CAPITALIZAÇÃO (PLANO PREVIDENCIÁRIO)

RECEITAS PREVIDENCIÁRIAS - RPPS (FUNDO EM CAPITALIZAÇÃO)	PREVISÃO ATUALIZADA (a)	RECEITAS REALIZADAS até o Bimestre (b)
RECEITAS CORRENTES (I)	0,00	0,00
Receita de Contribuições dos Segurados	0,00	0,00
Ativo	0,00	0,00
Inativo	0,00	0,00
Pensionista	0,00	0,00
Receita de Contribuições Patronais	0,00	0,00
Ativo	0,00	0,00
Inativo	0,00	0,00
Pensionista	0,00	0,00
Receita Patrimonial	0,00	0,00
Receitas Imobiliárias	0,00	0,00
Receitas de Valores Mobiliários	0,00	0,00
Outras Receitas Patrimoniais	0,00	0,00
Receita de Serviços	0,00	0,00
Outras Receitas Correntes	0,00	0,00
Compensação Financeira entre os regimes	0,00	0,00
Aportes Periódicos para Amortização de Déficit Atuarial do RPPS (II) <sup>1</sup>	0,00	0,00
Demais Receitas Correntes	0,00	0,00
RECEITAS DE CAPITAL (III)	0,00	0,00
Alienação de Bens, Direitos e Ativos	0,00	0,00
Amortização de Empréstimos	0,00	0,00
Outras Receitas de Capital	0,00	0,00
<b>TOTAL DAS RECEITAS DO FUNDO EM CAPITALIZAÇÃO (IV) = (I + III - II)</b>	<b>0,00</b>	<b>0,00</b>

DESPESAS PREVIDENCIÁRIAS - RPPS (FUNDO EM CAPITALIZAÇÃO)	DOTAÇÃO ATUALIZADA (c)	DESPESAS EMPENHADAS até o Bimestre (d)	DESPESAS LIQUIDADAS até o Bimestre (e)	DESPESAS PAGAS até o Bimestre (f)	INSCRITAS EM RESTOS A PAGAR NÃO PROCESSADO até o Bimestre (g)
Benefícios	0,00	0,00	0,00	0,00	0,00
Aposentadorias	0,00	0,00	0,00	0,00	0,00
Pensões por Morte	0,00	0,00	0,00	0,00	0,00
Outras Despesas Previdenciárias	0,00	0,00	0,00	0,00	0,00
Compensação Financeira entre os regimes	0,00	0,00	0,00	0,00	0,00
Demais Despesas Previdenciárias	0,00	0,00	0,00	0,00	0,00
<b>TOTAL DAS DESPESAS DO FUNDO EM CAPITALIZAÇÃO (V)</b>	<b>0,00</b>	<b>0,00</b>	<b>0,00</b>	<b>0,00</b>	<b>0,00</b>
<b>RESULTADO PREVIDENCIÁRIO - FUNDO EM CAPITALIZAÇÃO (VI) = (IV - V)<sup>2</sup></b>	<b>0,00</b>	<b>0,00</b>	<b>0,00</b>	<b>0,00</b>	<b>0,00</b>
RECURSOS RPPS ARRECADADOS EM EXERCÍCIOS ANTERIORES					
VALOR					0,00
RESERVA ORÇAMENTÁRIA DO RPPS					
VALOR					0,00



MUNICÍPIO DE IBEMA

ESTADO DO PARANÁ  
RELATÓRIO RESUMIDO DA EXECUÇÃO ORÇAMENTÁRIA  
DEMONSTRATIVO DAS RECEITAS E DESPESAS PREVIDENCIÁRIAS  
ORÇAMENTO DA SEGURIDADE SOCIAL  
JANEIRO A DEZEMBRO 2.025/BIMESTRE NOVEMBRO-DEZEMBRO

RREO – Anexo 4 (LRF, art 53, inciso II) R\$ 1,00

APORTES DE RECURSOS PARA O FUNDO EM CAPITALIZAÇÃO DO RPPS	APORTES REALIZADOS	
Plano de Amortização - Contribuição Patronal Suplementar		0,00
Plano de Amortização - Aporte Periódico de Valores Predefinidos		0,00
Outros Aportes para o RPPS		0,00
Recursos para Cobertura de Déficit Financeiro		0,00
<b>BENS E DIREITOS DO RPPS (FUNDO EM CAPITALIZAÇÃO)</b>	<b>SALDO ATUAL</b>	
Caixa e Equivalentes de Caixa		0,00
Investimentos e Aplicações		0,00
Outros Bens e Direitos		0,00

FUNDO EM REPARTIÇÃO (PLANO FINANCEIRO)

RECEITAS PREVIDENCIÁRIAS - RPPS (FUNDO EM REPARTIÇÃO)	PREVISÃO ATUALIZADA (a)	RECEITAS REALIZADAS até o Bimestre (b)	
RECEITAS CORRENTES (VII)	0,00		0,00
Receita de Contribuições dos Segurados	0,00		0,00
Ativo	0,00		0,00
Inativo	0,00		0,00
Pensionista	0,00		0,00
Receita de Contribuições Patronais	0,00		0,00
Ativo	0,00		0,00
Inativo	0,00		0,00
Pensionista	0,00		0,00
Receita Patrimonial	0,00		0,00
Receitas Imobiliárias	0,00		0,00
Receitas de Valores Mobiliários	0,00		0,00
Outras Receitas Patrimoniais	0,00		0,00
Receita de Serviços	0,00		0,00
Outras Receitas Correntes	0,00		0,00
Compensação Financeira entre os regimes	0,00		0,00
Demais Receitas Correntes	0,00		0,00
RECEITAS DE CAPITAL (VIII)	0,00		0,00
Alienação de Bens, Direitos e Ativos	0,00		0,00
Amortização de Empréstimos	0,00		0,00
Outras Receitas de Capital	0,00		0,00
<b>TOTAL DAS RECEITAS DO FUNDO EM REPARTIÇÃO - RPPS (IX) = (VII + VIII)</b>	<b>0,00</b>		<b>0,00</b>



MUNICÍPIO DE IBEMA  
ESTADO DO PARANÁ  
RELATÓRIO RESUMIDO DA EXECUÇÃO ORÇAMENTÁRIA  
DEMONSTRATIVO DAS RECEITAS E DESPESAS PREVIDENCIÁRIAS  
ORÇAMENTO DA SEGURIDADE SOCIAL  
JANEIRO A DEZEMBRO 2.025/BIMESTRE NOVEMBRO-DEZEMBRO

RREO – Anexo 4 (LRF, art 53, inciso II)

RS 1,00

DESPESAS PREVIDENCIÁRIAS -RPPS (FUNDO EM REPARTIÇÃO)	DOTAÇÃO ATUALIZADA (c)	DESPESAS EMPENHADAS até o Bimestre (d)	DESPESAS LIQUIDADAS até o Bimestre (e)	DESPESAS PAGAS até o Bimestre (f)	INSCRITAS EM RESTOS A PAGAR NÃO PROCESSADO até o Bimestre (g)
Benefícios	0,00	0,00	0,00	0,00	0,00
Aposentadorias	0,00	0,00	0,00	0,00	0,00
Pensões por Morte	0,00	0,00	0,00	0,00	0,00
Outras Despesas Previdenciárias	0,00	0,00	0,00	0,00	0,00
Compensação Financeira entre os regimes	0,00	0,00	0,00	0,00	0,00
Demais Despesas Previdenciárias	0,00	0,00	0,00	0,00	0,00
<b>TOTAL DAS DESPESAS DO FUNDO EM REPARTIÇÃO (X)</b>	<b>0,00</b>	<b>0,00</b>	<b>0,00</b>	<b>0,00</b>	<b>0,00</b>
<b>RESULTADO PREVIDENCIÁRIO - FUNDO EM REPARTIÇÃO (XI) = (IX - X)</b>	<b>0,00</b>	<b>0,00</b>	<b>0,00</b>	<b>0,00</b>	<b>0,00</b>
<b>APORTES DE RECURSOS PARA O FUNDO EM REPARTIÇÃO DO RPPS</b>	<b>APORTES REALIZADOS</b>				
Recursos para Cobertura de Insuficiências Financeiras					0,00
Recursos para Formação de Reserva					0,00
<b>BENS E DIREITOS DO RPPS (FUNDO EM REPARTIÇÃO)</b>	<b>SALDO ATUAL</b>				
Caixa e Equivalentes de Caixa					0,00
Investimentos e Aplicações					0,00
Outros Bens e Direitos					0,00

**ADMINISTRAÇÃO DO REGIME PRÓPRIO DE PREVIDÊNCIA DOS SERVIDORES - RPPS**

RECEITAS DA ADMINISTRAÇÃO - RPPS	PREVISÃO ATUALIZADA (a)	RECEITAS REALIZADAS até o Bimestre (b)
RECEITAS CORRENTES	0,00	0,00
<b>TOTAL DAS RECEITAS DA ADMINISTRAÇÃO RPPS - (XII)</b>	<b>0,00</b>	<b>0,00</b>

DESPESAS DA ADMINISTRAÇÃO - RPPS	DOTAÇÃO ATUALIZADA (c)	DESPESAS EMPENHADAS até o Bimestre (d)	DESPESAS LIQUIDADAS até o Bimestre (e)	DESPESAS PAGAS até o Bimestre (f)	INSCRITAS EM RESTOS A PAGAR NÃO PROCESSADOS até o Bimestre (g)
DESPESAS CORRENTES (XIII)	0,00	0,00	0,00	0,00	0,00
Pessoal e Encargos Sociais	0,00	0,00	0,00	0,00	0,00
Demais Despesas Correntes	0,00	0,00	0,00	0,00	0,00
DESPESAS DE CAPITAL (XIV)	0,00	0,00	0,00	0,00	0,00
<b>TOTAL DAS DESPESAS DA ADMINISTRAÇÃO RPPS (XV) = (XIII + XIV)</b>	<b>0,00</b>	<b>0,00</b>	<b>0,00</b>	<b>0,00</b>	<b>0,00</b>
<b>RESULTADO DA ADMINISTRAÇÃO RPPS (XVI) = (XII - XV)</b>	<b>0,00</b>	<b>0,00</b>	<b>0,00</b>	<b>0,00</b>	<b>0,00</b>
<b>BENS E DIREITOS - ADMINISTRAÇÃO DO RPPS</b>	<b>SALDO ATUAL</b>				
Caixa e Equivalentes de Caixa					0,00
Investimentos e Aplicações					0,00
Outros Bens e Direitos					0,00



MUNICÍPIO DE IBEMA

ESTADO DO PARANÁ  
RELATÓRIO RESUMIDO DA EXECUÇÃO ORÇAMENTÁRIA  
DEMONSTRATIVO DAS RECEITAS E DESPESAS PREVIDENCIÁRIAS  
ORÇAMENTO DA SEGURIDADE SOCIAL  
JANEIRO A DEZEMBRO 2.025/BIMESTRE NOVEMBRO-DEZEMBRO

RREO - Anexo 4 (LRF, art 53, inciso II)


RS 1,00


BENEFÍCIOS PREVIDENCIÁRIOS MANTIDOS PELO TESOUREO

RECEITAS PREVIDENCIÁRIAS (BENEFÍCIOS MANTIDOS PELO TESOUREO)	PREVISÃO ATUALIZADA (a)	RECEITAS REALIZADAS até o Bimestre (b)
Contribuições dos Servidores	0,00	0,00
Demais Receitas Previdenciárias	0,00	0,00
<b>TOTAL DAS RECEITAS (BENEFÍCIOS MANTIDOS PELO TESOUREO) (XVII)</b>	<b>0,00</b>	<b>0,00</b>

DESPESAS PREVIDENCIÁRIAS (BENEFÍCIOS MANTIDOS PELO TESOUREO)	DOTAÇÃO ATUALIZADA (c)	DESPESAS EMPENHADAS até o Bimestre (d)	DESPESAS LIQUIDADAS até o Bimestre (e)	DESPESAS PAGAS até o Bimestre (f)	INSCRITAS EM RESTOS A PAGAR NÃO PROCESSADOS até o Bimestre (g)
Aposentadorias	0,00	0,00	0,00	0,00	0,00
Pensões	0,00	0,00	0,00	0,00	0,00
Outras Despesas Previdenciárias	0,00	0,00	0,00	0,00	0,00
<b>TOTAL DAS DESPESAS (BENEFÍCIOS MANTIDOS PELO TESOUREO) (XVIII)</b>	<b>0,00</b>	<b>0,00</b>	<b>0,00</b>	<b>0,00</b>	<b>0,00</b>

<b>RESULTADO DOS BENEFÍCIOS MANTIDOS PELO TESOUREO (XIX) = (XVII - XVIII)</b>	<b>0,00</b>	<b>0,00</b>	<b>0,00</b>	<b>0,00</b>	<b>0,00</b>
---	-------------	-------------	-------------	-------------	-------------

  
VIVIANE COMIRAN  
PREFEITA

  
RODRIGO SCATOLIN  
Contador CRC - Nº PR-0470660-4

  
VANUZE ELIZABETH KEMMRICH  
Controle Interno



MUNICÍPIO DE IBEMA

ESTADO DO PARANÁ  
RELATÓRIO RESUMIDO DA EXECUÇÃO ORÇAMENTÁRIA  
DEMONSTRATIVO DOS RESULTADOS PRIMÁRIO E NOMINAL  
ORÇAMENTOS FISCAL E DA SEGURIDADE SOCIAL  
JANEIRO A DEZEMBRO 2.025/SEMESTRAL JULHO-DEZEMBRO

RREO - Anexo 6 (LRF, art. 53, inciso III)

Em reais

ACIMA DA LINHA

RECEITAS PRIMÁRIAS	PREVISÃO ATUALIZADA	Até o Semestre / 2025	
		RECEITAS REALIZADAS (a)	
RECEITAS CORRENTES (EXCETO FONTES RPPS) (I)	41.737.388,43	40.391.988,98	
Impostos, Taxas e Contribuições de Melhoria	4.734.156,66	4.436.288,39	
IPTU	845.000,00	790.649,39	
ISS	1.174.000,00	682.168,24	
ITBI	320.000,00	309.435,86	
IRRF	1.773.956,66	1.942.872,58	
Outros Impostos, Taxas e Contribuições de Melhoria	621.200,00	711.162,32	
Contribuições	444.950,00	517.477,45	
Receita Patrimonial	452.188,83	1.289.518,87	
Aplicações Financeiras (II)	437.188,83	1.289.518,87	
Outras Receitas Patrimoniais	15.000,00	0,00	
Transferências Correntes	35.868.692,94	33.980.313,36	
Cota-Parte do FPM	18.060.715,69	17.490.613,21	
Cota-Parte do ICMS	5.200.000,00	5.714.311,92	
Cota-Parte do IPVA	960.000,00	938.966,34	
Cota-Parte do ITR	440.000,00	213.260,39	
Transferências da LC 61/1989	80.000,00	84.092,61	
Transferências do FUNDEB	6.332.800,22	5.519.615,55	
Outras Transferências Correntes	4.795.177,03	4.019.453,34	
Demais Receitas Correntes	237.400,00	168.390,91	
Outras Receitas Financeiras (III)	0,00	0,00	
Receitas Correntes Restantes	237.400,00	168.390,91	
RECEITAS PRIMÁRIAS CORRENTES (EXCETO FONTES RPPS) (IV) = [I - (II + III)]	41.300.199,60	39.102.470,11	
RECEITAS PRIMÁRIAS CORRENTES (COM FONTES RPPS) (V)	0,00	0,00	
RECEITAS NÃO PRIMÁRIAS CORRENTES (COM FONTES RPPS) (VI)	0,00	0,00	
RECEITAS DE CAPITAL (EXCETO FONTES RPPS) (VII)	6.276.846,12	4.913.837,14	
Operações de Crédito (VIII)	0,00	0,00	
Amortização de Empréstimos (IX)	0,00	0,00	
Alienação de Bens	29.800,00	0,00	
Receitas de Alienação de Investimentos Temporários (X)	0,00	0,00	
Receitas de Alienação de Investimentos Permanentes (XI)	0,00	0,00	
Outras Alienações de Bens	29.800,00	0,00	
Transferências de Capital	6.247.046,12	4.913.837,14	
Convênios	4.098.349,81	3.699.976,85	
Outras Transferências de Capital	2.148.696,31	1.213.860,29	
Outras Receitas de Capital	0,00	0,00	
Outras Receitas de Capital Não Primárias (XII)	0,00	0,00	
Outras Receitas de Capital Primárias	0,00	0,00	
RECEITAS PRIMÁRIAS DE CAPITAL (EXCETO FONTES RPPS) (XIII) = [VII - (VIII + IX + X + XI + XII)]	6.276.846,12	4.913.837,14	
RECEITAS PRIMÁRIAS DE CAPITAL (COM FONTES RPPS) (XIV)	0,00	0,00	
RECEITAS NÃO PRIMÁRIAS DE CAPITAL (COM FONTES RPPS) (XV)	0,00	0,00	
RECEITA PRIMÁRIA TOTAL (XVI) = (IV + V + XIII + XIV)	47.577.045,72	44.016.307,25	
RECEITA PRIMÁRIA TOTAL (EXCETO FONTES RPPS) (XVII) = (IV + XIII)	47.577.045,72	44.016.307,25	

DESPESAS PRIMÁRIAS	DOTAÇÃO ATUALIZADA	Até o Semestre / 2025					
		DESPESAS EMPENHADAS	DESPESAS LIQUIDADAS	DESPESAS PAGAS (a)	RESTOS A PAGAR PROCESSADOS PAGOS (b)	RESTOS A PAGAR NÃO PROCESSADOS	
						LIQUIDADOS	PAGOS (c)
DESPESAS CORRENTES (EXCETO FONTES RPPS) (XVIII)	42.128.175,28	36.233.577,14	35.982.864,72	35.792.806,10	368.428,13	297.092,67	297.092,67
Pessoal e Encargos Sociais	24.054.315,44	21.839.057,34	21.839.057,34	21.830.777,60	10.750,00	0,00	0,00
Juros e Encargos da Dívida (XIX)	270.000,00	232.778,39	232.778,39	232.778,39	0,00	0,00	0,00
Outras Despesas Correntes	17.803.859,84	14.161.741,41	13.911.028,99	13.729.250,11	357.678,13	297.092,67	297.092,67
DESPESAS PRIMÁRIAS CORRENTES (EXCETO FONTES RPPS) (XX) = (XVIII - XIX)	41.858.175,28	36.000.798,75	35.750.086,33	35.560.027,71	368.428,13	297.092,67	297.092,67
DESPESAS PRIMÁRIAS CORRENTES (COM FONTES RPPS) (XXI)	0,00	0,00	0,00	0,00	0,00	0,00	0,00
DESPESAS NÃO PRIMÁRIAS CORRENTES (COM FONTES RPPS) (XXII)	0,00	0,00	0,00	0,00	0,00	0,00	0,00



MUNICÍPIO DE IBEMA

Continuação

ESTADO DO PARANÁ  
RELATÓRIO RESUMIDO DA EXECUÇÃO ORÇAMENTÁRIA  
DEMONSTRATIVO DOS RESULTADOS PRIMÁRIO E NOMINAL  
ORÇAMENTOS FISCAL E DA SEGURIDADE SOCIAL  
JANEIRO A DEZEMBRO 2.025/SEMESTRAL JULHO-DEZEMBRO

RREO – Anexo 6 (LRF, art 53, inciso III)								Em reais
DESPESAS DE CAPITAL (EXCETO FONTES RPPS) (XXIII)	13.449.842,67	9.142.249,35	5.002.170,39	3.140.157,43	631.047,56	4.681.767,91	4.681.767,91	
Investimentos	12.249.842,67	7.955.094,08	3.815.015,12	1.953.002,16	631.047,56	4.681.767,91	4.681.767,91	
Inversões Financeiras	0,00	0,00	0,00	0,00	0,00	0,00	0,00	
Concessão de Empréstimos e Financiamentos (XXIV)	0,00	0,00	0,00	0,00	0,00	0,00	0,00	
Aquisição de Título de Capital já Integralizado (XXV)	0,00	0,00	0,00	0,00	0,00	0,00	0,00	
Aquisição de Título de Crédito (XXVI)	0,00	0,00	0,00	0,00	0,00	0,00	0,00	
Demais Inversões Financeiras	0,00	0,00	0,00	0,00	0,00	0,00	0,00	
Amortização da Dívida (XXVII)	1.200.000,00	1.187.155,27	1.187.155,27	1.187.155,27	0,00	0,00	0,00	
DESPESAS PRIMÁRIAS DE CAPITAL (EXCETO FONTES RPPS) (XXVIII) = [XXIII - (XXIV + XXV + XXVI + XXVII)]	12.249.842,67	7.955.094,08	3.815.015,12	1.953.002,16	631.047,56	4.681.767,91	4.681.767,91	
RESERVA DE CONTINGÊNCIA (XXIX)	195.000,00	-	-	-	-	-	-	
DESPESAS PRIMÁRIAS DE CAPITAL (COM FONTES RPPS) (XXX)	0,00	0,00	0,00	0,00	0,00	0,00	0,00	
DESPESAS NÃO PRIMÁRIAS DE CAPITAL (COM FONTES RPPS) (XXXI)	0,00	0,00	0,00	0,00	0,00	0,00	0,00	
DESPESA PRIMÁRIA TOTAL (XXXII) = (XX + XXI + XXVIII + XXIX + XXX)	54.303.017,95	43.955.892,83	39.565.101,45	37.513.029,87	999.475,69	4.978.860,58	4.978.860,58	
DESPESA PRIMÁRIA TOTAL (EXCETO FONTES RPPS) (XXXIII) = (XX + XXVIII + XXIX)	54.303.017,95	43.955.892,83	39.565.101,45	37.513.029,87	999.475,69	4.978.860,58	4.978.860,58	

RESULTADO PRIMÁRIO (COM RPPS) - Acima da Linha (XXXIV) = [XVIa - (XXXIIa + XXXIIb + XXXIIc)]	524.941,11
RESULTADO PRIMÁRIO (SEM RPPS) - Acima da Linha (XXXV) = [XVIIa - (XXXIIIa + XXXIIIb + XXXIIIc)]	524.941,11

META FISCAL PARA O RESULTADO PRIMÁRIO	VALOR CORRENTE
Meta fixada no Anexo de Metas Fiscais da LDO para o exercício de referência	1.038.200,00
<b>JUROS NOMINAIS</b>	
Até o Semestre / 2025	
<b>VALOR INCORRIDO</b>	
Juros, Encargos e Variações Monetárias Ativos (Exceto RPPS) (XXXVI)	1.289.518,87
Juros, Encargos e Variações Monetárias Passivos (Exceto RPPS) (XXXVII)	232.778,39
<b>RESULTADO NOMINAL (SEM RPPS) - Acima da Linha (XXXVIII) = XXXV + (XXXVI - XXXVII)</b>	<b>1.581.681,59</b>

CÁLCULO DO RESULTADO NOMINAL	SALDO	
	Em 31/Dez/2024 (a)	Até o Semestre (b)
DÍVIDA CONSOLIDADA (XXXIX)	2.618.167,94	1.521.205,54
DEDUÇÕES (XL)	10.001.424,01	9.343.354,44
Disponibilidade de Caixa	10.001.424,01	9.343.354,44
Disponibilidade de Caixa Bruta	11.018.180,65	11.415.627,21
(-) Restos a Pagar Processados (XLI)	999.549,73	2.052.145,62
(-) Depósitos Restituíveis e Valores Vinculados	17.206,91	20.127,15
Demais Haveres Financeiros	0,00	0,00
DÍVIDA CONSOLIDADA LÍQUIDA (XLII) = (XXXIX - XL)	-7.383.256,07	-7.822.148,90
<b>RESULTADO NOMINAL (SEM RPPS) - Abaixo da Linha (XLIII) = (XLIIa - XLIIb)</b>	<b>438.892,83</b>	

META FISCAL PARA O RESULTADO NOMINAL	VALOR CORRENTE
Meta fixada no Anexo de Metas Fiscais da LDO para o exercício de referência	-309.481,60

AJUSTE METODOLÓGICO	Até o Semestre / 2025
VARIAÇÃO DO SALDO DE RPP (XLIV) = (XLIIb - XLIIa)	1.052.595,89
RECEITA DE ALIENAÇÃO DE INVESTIMENTOS PERMANENTES (XLV) = (XI)	0,00
VARIAÇÃO CAMBIAL (XLVI)	0,00
VARIAÇÃO DO SALDO DE PRECATÓRIOS INTEGRANTES DA DC (XLVII)	0,00
VARIAÇÃO DO SALDO DAS DEMAIS OBRIGAÇÕES INTEGRANTES DA DC (XLVIII)	0,00
OUTROS AJUSTES (XLIX)	0,00
<b>RESULTADO NOMINAL (SEM RPPS) AJUSTADO - Abaixo da Linha (L) = [XLIII + (XLIV - XLV + XLVI + XLVII + XLVIII) +/- (XLIX)]</b>	<b>1.491.488,72</b>
<b>RESULTADO PRIMÁRIO (SEM RPPS) - Abaixo da Linha (LI) = (L) - (XXXVI - XXXVII)</b>	<b>434.748,24</b>

INFORMAÇÕES ADICIONAIS	PREVISÃO ORÇAMENTÁRIA
SALDO DE EXERCÍCIOS ANTERIORES	7.758.783,40
Recursos Arrecadados em Exercícios Anteriores - RPPS	0,00
Superávit Financeiro Utilizado para Abertura e Reabertura de Créditos Adicionais	7.758.783,40
RESERVA ORÇAMENTÁRIA DO RPPS	0,00

FO N TE: Sistema Elotech Gestão Pública, Unidade Responsável PREFEITURA MUNICIPAL DE IBEMA, emitido em 19/fev/2026 as 11h e 31m.




MUNICÍPIO DE IBEMA


Continuação

ESTADO DO PARANÁ  
RELATÓRIO RESUMIDO DA EXECUÇÃO ORÇAMENTÁRIA  
DEMONSTRATIVO DOS RESULTADOS PRIMÁRIO E NOMINAL  
ORÇAMENTOS FISCAL E DA SEGURIDADE SOCIAL  
JANEIRO A DEZEMBRO 2.025/SEMESTRAL JULHO-DEZEMBRO


RREO - Anexo 6 (LRF, art 53, inciso III)

Em reais

  
VIVIANE COMIRAN  
PREFEITA

  
RODRIGO SCATOLIN  
Contador CRC - Nº PR-047066/O-4

  
VANUZE ELIZABETH KEMMRICH  
Controle Interno



MUNICÍPIO DE IBEMA

ESTADO DO PARANÁ

RELATÓRIO RESUMIDO DA EXECUÇÃO ORÇAMENTÁRIA  
DEMOSTRATIVO DOS RESTOS A PAGAR POR PODER E ÓRGÃO  
ORÇAMENTOS FISCAL E DA SEGURIDADE SOCIAL  
JANEIRO A DEZEMBRO 2.025/SEMESTRAL JULHO-DEZEMBRO

RREO - Anexo VII (LRF, art. 53, inciso V)

Em Reais

PODER / ÓRGÃO	RESTOS A PAGAR PROCESSADOS					RESTOS A PAGAR NÃO PROCESSADOS					Saldo Total L=(e+k)
	Inscritos		Pagos (c)	Cancelados (d)	Saldo e=(a+b) - (c+d)	Inscritos		Pagos (f)	Cancelados (j)	Saldo k=(f+g) - (i+j)	
	Em Exercícios Anteriores (a)	Em 31 de dezembro de 2024 (b)				Em Exercícios Anteriores (i)	Em 31 de dezembro de 2024 (g)				
RESTOS A PAGAR (EXCETO INTRA-ORÇAMENTÁRIOS) (I) PODER EXECUTIVO	0,00	999.549,73	999.475,69	0,00	74,04	1.203.373,75	3.957.337,51	4.978.860,58	54.115,34	127.735,34	127.809,38
RESTOS A PAGAR (INTRA-ORÇAMENTÁRIOS) (II)	0,00	999.549,73	999.475,69	0,00	74,04	1.203.373,75	3.957.337,51	4.978.860,58	54.115,34	127.735,34	127.809,38
<b>TOTAL (III) = (I + II)</b>	0,00	999.549,73	999.475,69	0,00	74,04	1.203.373,75	3.957.337,51	4.978.860,58	54.115,34	127.735,34	127.809,38

FONTE: Sistema Eletrônico Gestão Pública, Unidade Responsável: PREFEITURA MUNICIPAL DE IBEMA, emitido em 19/fev/2026 às 13h e 28m.

VIVIANE COMIRAN  
PREFEITA

RODRIGO SCATOLIN  
Contador QRC - Nº PR-04/7066/O-4

VANUZÉ ELIZABETH KEMMRICH  
Controle Interno



MUNICÍPIO DE IBEMA  
PODER EXECUTIVO  
ESTADO DO PARANÁ  
RELATÓRIO RESUMIDO DA EXECUÇÃO ORÇAMENTÁRIA  
DEMONSTRATIVO DAS RECEITAS E DESPESAS COM MANUTENÇÃO  
E DESENVOLVIMENTO DO ENSINO - MDE  
ORÇAMENTO FISCAL E DA SEGURIDADE SOCIAL  
JANEIRO A DEZEMBRO 2.025/BIMESTRE NOVEMBRO-DEZEMBRO

RREO – ANEXO 8 (LDB, art. 72)

RS 1,00

**RECEITA RESULTANTE DE IMPOSTOS (Arts. 212 e 212-A da Constituição Federal)**

RECEITA RESULTANTE DE IMPOSTOS	PREVISÃO ATUALIZADA (a)	RECEITAS REALIZADAS Até o Período (b)
<b>1- RECEITAS DE IMPOSTOS</b>	<b>4.112.956,66</b>	<b>3.725.126,07</b>
1.1- Receita Resultante do Imposto sobre a Propriedade Predial e Territorial Urbana – IPTU	845.000,00	790.649,39
1.2- Receita Resultante do Imposto sobre Transmissão Inter Vivos – ITBI	320.000,00	309.435,86
1.3- Receita Resultante do Imposto sobre Serviços de Qualquer Natureza – ISS	1.174.000,00	682.168,24
1.4- Receita Resultante do Imposto de Renda Retido na Fonte – IRRF	1.773.956,66	1.942.872,58
<b>2- RECEITAS DE TRANSFERÊNCIAS CONSTITUCIONAIS E LEGAIS</b>	<b>30.050.715,69</b>	<b>29.967.690,48</b>
2.1- Cota-Parte FPM	21.700.715,69	21.279.404,00
2.1.1- Parcela Referente à CF, art. 159, I, alínea b	19.700.715,69	18.943.956,19
2.1.2- Parcela referente à CF, art. 159, I, alíneas d e c	2.000.000,00	2.335.447,81
2.2- Cota-Parte ICMS	6.500.000,00	7.142.889,59
2.3- Cota-Parte IPI-Exportação	100.000,00	105.115,74
2.4- Cota-Parte ITR	550.000,00	266.575,39
2.5- Cota-Parte IPVA	1.200.000,00	1.173.705,76
2.6- Cota-Parte IOF-Ouro	0,00	0,00
2.7- Outras Transferências ou Compensações Financeiras Provenientes de Impostos e Transferências Constitucionais	0,00	0,00
<b>3- TOTAL DA RECEITA DE IMPOSTOS (1 + 2)</b>	<b>34.163.672,35</b>	<b>33.692.816,55</b>
<b>4- TOTAL DESTINADO AO FUNDEB - EQUIVALENTE A 20% DE ((2.1.1) + (2.2) + (2.3) + (2.4) + (2.5) + (2.7))</b>	<b>RS 5.610.143,14</b>	<b>RS 5.526.448,53</b>
<b>5- VALOR MÍNIMO A SER APLICADO ALÉM DO VALOR DESTINADO AO FUNDEB - 5% DE ((2.1.1) + (2.2) + (2.3) + (2.4) + (2.5)) + 25% DE ((1.1) + (1.2) + (1.3) + (1.4) + (2.1.2) + (2.6) + (2.7))</b>	<b>2.930.774,95</b>	<b>2.896.755,60</b>

**FUNDEB**

RECEITAS DO FUNDEB RECEBIDAS NO EXERCÍCIO	PREVISÃO ATUALIZADA (a)	RECEITAS REALIZADAS Até o Período (b)
<b>6- TOTAL DAS RECEITAS DO FUNDEB RECEBIDAS</b>	<b>6.333.373,91</b>	<b>5.524.524,31</b>
6.1- FUNDEB - Impostos e Transferências de Impostos	6.220.000,00	5.441.150,40
6.1.1- Principal	6.200.000,00	5.416.815,33
6.1.2- Rendimentos de Aplicação Financeira	20.000,00	24.335,07
6.1.3- Ressarcimento de recursos do Fundeb	0,00	0,00
6.2- FUNDEB - Complementação da União - VAAF	30.000,00	0,00
6.2.1- Principal	30.000,00	0,00
6.2.2- Rendimentos de Aplicação Financeira	0,00	0,00
6.2.3- Ressarcimento de recursos do Fundeb	0,00	0,00
6.3- FUNDEB - Complementação da União - VAAT	83.373,91	83.373,91
6.3.1- Principal	83.373,91	83.373,91
6.3.2- Rendimentos de Aplicação Financeira	0,00	0,00
6.3.3- Ressarcimento de recursos do Fundeb	0,00	0,00
6.4- FUNDEB - Complementação da União - VAAR	0,00	0,00
6.4.1- Principal	0,00	0,00
6.4.2- Rendimentos de Aplicação Financeira	0,00	0,00
6.4.3- Ressarcimento de recursos do Fundeb	0,00	0,00
<b>7- RESULTADO LÍQUIDO DAS TRANSFERÊNCIAS DO FUNDEB (6.1.1 - 4)</b>	<b>589.856,86</b>	<b>-109.633,20</b>
<b>RECURSOS RECEBIDOS EM EXERCÍCIOS ANTERIORES E NÃO UTILIZADOS (SUPERÁVIT)</b>	<b>VALOR</b>	
<b>8- TOTAL DOS RECURSOS DE SUPERÁVIT</b>		<b>94.362,59</b>
8.1- SUPERÁVIT DO EXERCÍCIO IMEDIATAMENTE ANTERIOR		94.362,59
8.2- SUPERÁVIT RESIDUAL DE OUTROS EXERCÍCIOS		0,00
<b>9- TOTAL DOS RECURSOS DO FUNDEB DISPONÍVEIS PARA UTILIZAÇÃO (6 +8)</b>		<b>5.618.886,90</b>



MUNICÍPIO DE IBEMA  
PODER EXECUTIVO  
ESTADO DO PARANÁ

Continuação

RELATÓRIO RESUMIDO DA EXECUÇÃO ORÇAMENTÁRIA  
DEMONSTRATIVO DAS RECEITAS E DESPESAS COM MANUTENÇÃO  
E DESENVOLVIMENTO DO ENSINO - MDE  
ORÇAMENTO FISCAL E DA SEGURIDADE SOCIAL  
JANEIRO A DEZEMBRO 2.025/BIMESTRE NOVEMBRO-DEZEMBRO

RREO – ANEXO 8 (LDB, art. 72)

RS 1,00

DESPESAS COM RECURSOS DO FUNDEB (Por Subfunção)	DOTAÇÃO ATUALIZADA (c)	DESPESAS EMPENHADAS Até o Período (d)	DESPESAS LIQUIDADAS Até o Período (e)	DESPESAS PAGAS Até o Período (f)	INSCRITAS EM RESTOS A PAGAR NÃO PROCESSADOS (g)
<b>10- TOTAL DAS DESPESAS COM RECURSOS DO FUNDEB</b>	<b>6.447.162,81</b>	<b>5.409.620,11</b>	<b>5.409.620,11</b>	<b>5.409.620,11</b>	<b>0,00</b>
10.1- PROFISSIONAIS DA EDUCAÇÃO BÁSICA	6.055.191,11	5.154.118,55	5.154.118,55	5.154.118,55	0,00
10.1.1 - Educação Infantil	2.904.084,20	2.572.226,51	2.572.226,51	2.572.226,51	0,00
10.1.2- Ensino Fundamental	3.071.014,92	2.502.800,05	2.502.800,05	2.502.800,05	0,00
10.1.3- Educação de Jovens e Adultos	0,00	0,00	0,00	0,00	0,00
10.1.4- Educação Especial	80.091,99	79.091,99	79.091,99	79.091,99	0,00
10.1.5- Administração Geral	0,00	0,00	0,00	0,00	0,00
10.2- OUTRAS DESPESAS	391.971,70	255.501,56	255.501,56	255.501,56	0,00
10.2.1- Educação Infantil	72.545,39	0,00	0,00	0,00	0,00
10.2.2- Ensino Fundamental	19.426,31	19.426,31	19.426,31	19.426,31	0,00
10.2.3- Educação de Jovens e Adultos	0,00	0,00	0,00	0,00	0,00
10.2.4- Educação Especial	300.000,00	236.075,25	236.075,25	236.075,25	0,00
10.2.5- Administração Geral	0,00	0,00	0,00	0,00	0,00
10.2.6- Transporte (Escolar)	0,00	0,00	0,00	0,00	0,00
10.2.7- Outras	0,00	0,00	0,00	0,00	0,00

INDICADORES DO FUNDEB

DESPESAS CUSTEADAS COM RECEITAS DO FUNDEB RECEBIDAS NO EXERCÍCIO	DESPESAS EMPENHADAS Até o Período (d)	DESPESAS LIQUIDADAS Até o Período (e)	DESPESAS PAGAS Até o Período (f)	INSCRITAS EM RESTOS A PAGAR NÃO PROCESSADOS (g)	INSCRITAS EM RESTOS A PAGAR NÃO PROCESSADOS (SEM DISPONIBILIDADE DE CAIXA) (h)	DESPESAS EMPENHADAS EM VALOR SUPERIOR AO TOTAL DAS RECEITAS RECEBIDAS NO EXERCÍCIO (i)
<b>11- TOTAL DAS DESPESAS CUSTEADAS COM RECURSOS DO FUNDEB RECEBIDAS NO EXERCÍCIO</b>	<b>5.295.831,21</b>	<b>5.295.831,21</b>	<b>5.295.831,21</b>	<b>0,00</b>	<b>0,00</b>	<b>0,00</b>
11.1- Total das Despesas custeadas com FUNDEB - Impostos e Transferências de Impostos	5.285.002,69	5.285.002,69	5.285.002,69	0,00	0,00	0,00
11.2- Total das Despesas custeadas com FUNDEB - Complementação da União - VAAF	0,00	0,00	0,00	0,00	0,00	0,00
11.3- Total das Despesas custeadas com FUNDEB - Complementação da União - VAAT	10.828,52	10.828,52	10.828,52	0,00	0,00	0,00
11.4- Total das Despesas custeadas com FUNDEB - Complementação da União - VAAR	0,00	0,00	0,00	0,00	0,00	0,00
12- TOTAL DAS DESPESAS DO FUNDEB COM PROFISSIONAIS DA EDUCAÇÃO BÁSICA	5.059.755,96	5.059.755,96	5.059.755,96	0,00	0,00	0,00
13- TOTAL DAS DESPESAS CUSTEADAS COM FUNDEB - COMPLEMENTAÇÃO DA UNIÃO - VAAT APLICADAS NA EDUCAÇÃO INFANTIL	10.828,52	10.828,52	10.828,52	0,00	0,00	0,00
14- TOTAL DAS DESPESAS CUSTEADAS COM FUNDEB - COMPLEMENTAÇÃO DA UNIÃO - VAAT APLICADAS EM DESPESA DE CAPITAL	0,00	0,00	0,00	0,00	0,00	0,00

INDICADORES - Art. 212-A, inciso XI e § 3º - Constituição Federal	VALOR EXIGIDO (j)	VALOR APLICADO (k)	VALOR CONSIDERADO APÓS DEDUÇÕES (l)	% APLICADO (m)
15- MÍNIMO DE 70% DO FUNDEB NA REMUNERAÇÃO DOS PROFISSIONAIS DA EDUCAÇÃO BÁSICA	3.867.167,02	5.059.755,96	5.059.755,96	91,59
16- PERCENTUAL DE 50% DA COMPLEMENTAÇÃO DA UNIÃO AO FUNDEB - VAAT NA EDUCAÇÃO INFANTIL	41.686,96	10.828,52	10.828,52	12,99
17- MÍNIMO DE 15% DA COMPLEMENTAÇÃO DA UNIÃO AO FUNDEB - VAAT EM DESPESAS DE CAPITAL	12.506,09	0,00	0,00	0,00
INDICADOR - Art.25, § 3º - Lei nº 14.113, de 2020 - (Máximo de 10% de Superávit)	VALOR MÁXIMO PERMITIDO (n)	VALOR NÃO APLICADO (o)	VALOR NÃO APLICADO APÓS AJUSTE (p)	% NÃO APLICADO (r)
18- TOTAL DA RECEITA RECEBIDA E NÃO APLICADA NO EXERCÍCIO	552.452,43	228.693,10	228.693,10	4,14



MUNICÍPIO DE IBEMA  
PODER EXECUTIVO  
ESTADO DO PARANÁ  
RELATÓRIO RESUMIDO DA EXECUÇÃO ORÇAMENTÁRIA  
DEMONSTRATIVO DAS RECEITAS E DESPESAS COM MANUTENÇÃO  
E DESENVOLVIMENTO DO ENSINO - MDE  
ORÇAMENTO FISCAL E DA SEGURIDADE SOCIAL  
JANEIRO A DEZEMBRO 2.025/BIMESTRE NOVEMBRO-DEZEMBRO

Continuação

RREO - ANEXO 8 (LDB, art. 72)

RS 1,00

INDICADOR - Art.25, § 3º - Lei nº 14.113, de 2020 - (Aplicação do Superávit de Exercício Anterior)	VALOR DE SUPERÁVIT PERMITIDO NO EXERCÍCIO ANTERIOR (s)	VALOR NÃO APLICADO NO EXERCÍCIO ANTERIOR (t)	VALOR DE SUPERÁVIT APLICADO ATÉ O PRIMEIRO QUADRIMESTRE (u)	VALOR APLICADO APÓS O PRIMEIRO QUADRIMESTRE (v)	VALOR TOTAL DE SUPERÁVIT NÃO APLICADO ATÉ O FINAL DO EXERCÍCIO (w)	VALOR DE SUPERÁVIT PERMITIDO NO EXERCÍCIO ANTERIOR NÃO APLICADO NO EXERCÍCIO ATUAL (x)
19- TOTAL DAS DESPESAS CUSTEADAS COM SUPERÁVIT DO FUNDEB	584.239,35	94.362,59	0,00	94.362,59	0,00	94.362,59
19.1- Total das Despesas custeadas com FUNDEB - Impostos e Transferências de Impostos	584.239,35	94.362,59	0,00	94.362,59	0,00	94.362,59
19.2- Total das Despesas Custeadas com FUNDEB - Complementação da União (VAAF + VAAT + VAAR)	0,00	0,00	0,00	0,00	0,00	0,00

**DESPESAS COM MANUTENÇÃO E DESENVOLVIMENTO DO ENSINO - MDE - CUSTEADAS COM RECEITA DE IMPOSTOS (EXCETO FUNDEB)**

DESPESAS COM AÇÕES TÍPICAS DE MDE - RECEITAS DE IMPOSTOS - EXCETO FUNDEB (Por Subfunção)	DOTAÇÃO ATUALIZADA (c)	DESPESAS EMPENHADAS Até o Período (d)	DESPESAS LIQUIDADAS Até o Período (e)	DESPESAS PAGAS Até o Período (f)	INSCRITAS EM RESTOS A PAGAR NÃO PROCESSADOS (g)
20-TOTAL DAS DESPESAS COM AÇÕES TÍPICAS DE MDE CUSTEADAS COM RECEITAS DE IMPOSTOS	6.284.268,89	5.361.412,21	4.856.490,65	4.855.417,43	504.921,56
20.1- Educação Infantil	2.362.623,37	1.961.189,90	1.954.866,13	1.954.482,08	6.323,77
20.2- Ensino Fundamental	3.921.645,52	3.400.222,31	2.901.624,52	2.900.935,35	498.597,79
20.3- Educação de Jovens e Adultos	0,00	0,00	0,00	0,00	0,00
20.4- Educação Especial	0,00	0,00	0,00	0,00	0,00
20.5- Administração Geral	0,00	0,00	0,00	0,00	0,00
20.6- Transporte (Escolar)	0,00	0,00	0,00	0,00	0,00
20.7- Outras	0,00	0,00	0,00	0,00	0,00

**DESPESAS COM MANUTENÇÃO E DESENVOLVIMENTO DO ENSINO - MDE - CUSTEADAS COM RECEITA DE IMPOSTOS E COM RECURSOS DO FUNDEB**

DESPESAS COM AÇÕES TÍPICAS DE MDE - RECEITAS DE IMPOSTOS E RECURSOS DO FUNDEB (Por Área de Atuação)	DOTAÇÃO ATUALIZADA (c)	DESPESAS EMPENHADAS Até o Período (d)	DESPESAS LIQUIDADAS Até o Período (e)	DESPESAS PAGAS Até o Período (f)	INSCRITAS EM RESTOS A PAGAR NÃO PROCESSADOS (g)
21- TOTAL DAS DESPESAS COM AÇÕES TÍPICAS DE MDE CUSTEADAS COM RECEITAS DE IMPOSTOS E FUNDEB	12.351.339,71	10.361.502,49	9.856.580,93	9.855.507,71	504.921,56
21.1- EDUCAÇÃO INFANTIL	5.339.252,96	4.533.416,41	4.527.092,64	4.526.708,59	6.323,77
21.1.1- Creche	5.339.252,96	4.533.416,41	4.527.092,64	4.526.708,59	6.323,77
21.1.2- Pré-escola	0,00	0,00	0,00	0,00	0,00
21.2- ENSINO FUNDAMENTAL	7.012.086,75	5.828.086,08	5.329.488,29	5.328.799,12	498.597,79

**APURAÇÃO DAS DESPESAS PARA FINS DE LIMITE MÍNIMO CONSTITUCIONAL**

	VALOR
22- TOTAL DAS DESPESAS DE MDE CUSTEADAS COM RECURSOS DE IMPOSTOS = L20(d ou e)	5.361.412,21
23- TOTAL DAS RECEITAS TRANSFERIDAS AO FUNDEB = (L4)	5.526.448,53
24- (-) RECEITAS DO FUNDEB NÃO UTILIZADAS NO EXERCÍCIO, EM VALOR SUPERIOR A 10% = L18(g)	0,00
25- (-) SUPERÁVIT PERMITIDO NO EXERCÍCIO IMEDIATAMENTE ANTERIOR NÃO APLICADO NO EXERCÍCIO ATUAL = L19.1(x)	94.362,59
26- (-) RESTOS A PAGAR NÃO PROCESSADOS INSCRITOS NO EXERCÍCIO SEM DISPONIBILIDADE FINANCEIRA DE RECURSOS DE IMPOSTOS	0,00
27- (-) CANCELAMENTO, NO EXERCÍCIO, DE RESTOS A PAGAR INSCRITOS COM DISPONIBILIDADE FINANCEIRA DE RECURSOS DE IMPOSTOS VINCULADOS AO ENSINO = (L30.1 (af) + L30.2(af))	19,99
<b>28- TOTAL DAS DESPESAS PARA FINS DE LIMITE (22 + 23) - (24 + 25 + 26 + 27)</b>	<b>10.793.478,16</b>

**APURAÇÃO DO LIMITE MÍNIMO CONSTITUCIONAL**

		VALOR EXIGIDO (z)	VALOR APLICADO (aa)	% APLICADO (ab)	
29- APLICAÇÃO EM MDE SOBRE A RECEITA RESULTANTE DE IMPOSTOS		8.423.204,14	10.793.478,16	32,03	
RESTOS A PAGAR INSCRITOS EM EXERCÍCIOS ANTERIORES DE DESPESAS CONSIDERADAS PARA CUMPRIMENTO DO LIMITE	SALDO INICIAL (ac)	RP LIQUIDADOS (ad)	RP PAGOS (ae)	RP CANCELADOS (af)	SALDO FINAL (ag) = (ac) - (ae) - (af)
30- RESTOS A PAGAR DE DESPESAS COM MDE	36.397,78	32.986,43	36.377,79	19,99	0,00
30.1- Executadas com Recursos de Impostos e Transferências de Impostos	36.397,78	32.986,43	36.377,79	19,99	0,00
30.2- Executadas com Recursos do FUNDEB - Impostos	0,00	0,00	0,00	0,00	0,00
30.3- Executadas com Recursos do FUNDEB - Complementação da União (VAAT + VAAF + VAAR)	0,00	0,00	0,00	0,00	0,00



MUNICÍPIO DE IBEMA  
PODER EXECUTIVO  
ESTADO DO PARANÁ

Continuação

RELATÓRIO RESUMIDO DA EXECUÇÃO ORÇAMENTÁRIA  
DEMONSTRATIVO DAS RECEITAS E DESPESAS COM MANUTENÇÃO  
E DESENVOLVIMENTO DO ENSINO - MDE  
ORÇAMENTO FISCAL E DA SEGURIDADE SOCIAL  
JANEIRO A DEZEMBRO 2.025/BIMESTRE NOVEMBRO-DEZEMBRO

RREO - ANEXO 8 (LDB, art. 72)

RS 1,00

OUTRAS INFORMAÇÕES PARA CONTROLE

RECEITAS ADICIONAIS PARA FINANCIAMENTO DO ENSINO	PREVISÃO ATUALIZADA (a)	RECEITAS REALIZADAS Até o Período (b)			
31- TOTAL DAS RECEITAS ADICIONAIS PARA FINANCIAMENTO DO ENSINO	907.957,71	802.165,01			
31.1- RECEITA DE TRANSFERÊNCIAS DO FNDE (INCLUINDO RENDIMENTOS DE APLICAÇÃO FINANCEIRA)	727.000,00	616.420,85			
31.1.1- Salário-Educação	455.000,00	458.111,60			
31.1.2- PDDE	0,00	0,00			
31.1.3- PNAE	130.000,00	126.904,44			
31.1.4 - PNATE	27.000,00	20.002,17			
31.1.5- Outras Transferências do FNDE	115.000,00	11.402,64			
31.2- RECEITA DE TRANSFERÊNCIAS DE CONVÊNIOS	0,00	0,00			
31.3- RECEITA DE ROYALTIES DESTINADOS À EDUCAÇÃO	0,00	0,00			
31.4- RECEITA DE OPERAÇÕES DE CRÉDITO VINCULADAS À EDUCAÇÃO	0,00	0,00			
31.5- OUTRAS RECEITAS PARA FINANCIAMENTO DO ENSINO	180.957,71	185.744,16			
OUTRAS DESPESAS COM EDUCAÇÃO (Por Subfunção)	DOTAÇÃO ATUALIZADA (c)	DESPESAS EMPENHADAS Até o Período (d)	DESPESAS LIQUIDADAS Até o Período (e)	DESPESAS PAGAS Até o Período (f)	INSCRITAS EM RESTOS A PAGAR NÃO PROCESSADOS (g)
32- TOTAL DAS DESPESAS COM AÇÕES TÍPICAS DE MDE CUSTEADAS COM DEMAIS RECEITAS	1.738.237,81	1.996.155,86	1.887.283,78	1.883.661,54	108.872,08
32.1- EDUCAÇÃO INFANTIL	166.000,00	357.456,92	341.843,14	341.705,14	15.613,78
32.2- ENSINO FUNDAMENTAL	1.036.837,81	1.257.916,86	1.164.658,56	1.161.632,37	93.258,30
32.3- ENSINO MÉDIO	0,00	0,00	0,00	0,00	0,00
32.4- ENSINO SUPERIOR	535.400,00	380.782,08	380.782,08	380.324,03	0,00
32.5- ENSINO PROFISSIONAL	0,00	0,00	0,00	0,00	0,00
32.6- EDUCAÇÃO DE JOVENS E ADULTOS	0,00	0,00	0,00	0,00	0,00
32.7- EDUCAÇÃO ESPECIAL	0,00	0,00	0,00	0,00	0,00
32.8- OUTRAS	0,00	0,00	0,00	0,00	0,00
TOTAL GERAL DAS DESPESAS COM EDUCAÇÃO	DOTAÇÃO ATUALIZADA (c)	DESPESAS EMPENHADAS Até o Período (d)	DESPESAS LIQUIDADAS Até o Período (e)	DESPESAS PAGAS Até o Período (f)	INSCRITAS EM RESTOS A PAGAR (g)
33- TOTAL GERAL DAS DESPESAS COM EDUCAÇÃO (10 + 20 + 32)	14.469.669,51	12.791.018,22	12.177.224,58	12.172.529,12	613.793,64
33.1- Despesas Correntes	13.459.654,19	12.049.960,24	11.933.319,09	11.928.623,63	116.641,15
33.1.1- Pessoal Ativo	10.116.572,00	9.130.446,71	9.130.446,71	9.130.446,71	0,00
33.1.2- Pessoal Inativo	0,00	0,00	0,00	0,00	0,00
33.1.3- Transferências às instituições comunitárias, confessionais ou filantrópicas sem fins lucrativos	170.000,00	146.075,25	146.075,25	146.075,25	0,00
33.1.4- Outras Despesas Correntes	3.173.082,19	2.773.438,28	2.656.797,13	2.652.101,67	116.641,15
33.2- Despesas de Capital	1.010.015,32	741.057,98	243.905,49	243.905,49	497.152,49
33.2.1- Transferências às instituições comunitárias, confessionais ou filantrópicas sem fins lucrativos	130.000,00	90.000,00	90.000,00	90.000,00	0,00
33.2.2- Outras Despesas de Capital	880.015,32	651.057,98	153.905,49	153.905,49	497.152,49
CONTROLE DA DISPONIBILIDADE FINANCEIRA E CONCILIAÇÃO BANCÁRIA		VALOR			
		FUNDEB (ah)	SALÁRIO EDUCAÇÃO (ai)		
34- DISPONIBILIDADE FINANCEIRA EM 31 DE DEZEMBRO DE 2024		94.362,59	94.425,48		
35- (+) INGRESSO DE RECURSOS DO FUNDEB ATÉ O PERÍODO (orçamentário)		5.543.950,62	458.111,60		
36- (-) PAGAMENTOS EFETUADOS ATÉ O PERÍODO (orçamentário e restos a pagar)		5.412.085,48	404.122,93		
37- (=) DISPONIBILIDADE FINANCEIRA ATÉ O BIMESTRE		226.227,73	148.414,15		
38- (+) AJUSTES POSITIVOS (RETENÇÕES E OUTROS VALORES EXTRAORÇAMENTÁRIOS)		0,00	0,00		
39- (-) AJUSTES NEGATIVOS (OUTROS VALORES EXTRAORÇAMENTÁRIOS)		4.712,79	0,00		
40- (=) SALDO FINANCEIRO CONCILIADO (Saldo Bancário)		221.514,94	148.414,15		

FON TE: Sistema Elotech Gestão Pública, Unidade Responsável PREFEITURA MUNICIPAL DE IBEMA, emitido em 19/fev/2026 às 13h e 25m.



MUNICÍPIO DE IBEMA  
PODER EXECUTIVO  
ESTADO DO PARANÁ  
RELATÓRIO RESUMIDO DA EXECUÇÃO ORÇAMENTÁRIA  
DEMONSTRATIVO DAS RECEITAS E DESPESAS COM MANUTENÇÃO  
E DESENVOLVIMENTO DO ENSINO - MDE  
ORÇAMENTO FISCAL E DA SEGURIDADE SOCIAL  
JANEIRO A DEZEMBRO 2.025/BIMESTRE NOVEMBRO-DEZEMBRO

Continuação

RREO – ANEXO 8 (LDB, art. 72)

RS 1,00

1. Os valores informados devem corresponder ao efetivamente transferido. Os percentuais correspondem ao disposto na legislação.
2. Limites mínimos anuais a serem cumpridos no encerramento do exercício.
3. Art. 25, § 3º, Lei 14.113/2020: "Até 10% (dez por cento) dos recursos recebidos à conta dos Fundos, inclusive relativos à complementação da União, nos termos do § 2º do art. 16 desta Lei, poderão ser utilizados no primeiro quadrimestre do exercício imediatamente subsequente, mediante abertura de crédito adicional." utilizados no 1º trimestre do exercício imediatamente subsequente, mediante abertura de crédito adicional.
4. Os valores referentes à parcela dos Restos a Pagar inscritos sem disponibilidade financeira deverão ser informados somente no RREO do último bimestre do exercício.
5. Nos cinco primeiros bimestres do exercício o acompanhamento será feito com base na despesa liquidada. No último bimestre do exercício, o valor deverá corresponder ao total da despesa empenhada.
6. As linhas representam áreas de atuação e não correspondem exatamente às subfunções da Função Educação. As despesas classificadas nas demais subfunções típicas e nas subfunções atípicas deverão ser rateadas para essas áreas de atuação.
7. Valor inscrito em RPNP sem disponibilidade de caixa, que não será considerado na apuração dos indicadores e limites. Para as linhas 15, 16 e 17, deverá ser comparado o total inscrito em RPNP com a disponibilidade de caixa por fonte de recursos. Para a linha 14, deverá ser verificada a diferença entre a disponibilidade nas Fontes do Fundeb e os RPNP referentes a essas despesas. Para a linha 18, deverá ser verificada a diferença entre as disponibilidades na Fonte VAAT e os RPNP dessas despesas.
8. Controle da execução de restos a pagar considerados no cumprimento do limite mínimo dos exercícios anteriores.
9. Nesta coluna não devem ser informados valores inferiores a 0 (zero).
10. Essa coluna não deve conter percentual superior a 100%. Caso isso ocorra, em razão de valores informados na coluna, os percentuais devem ser ajustados para 100%.

VIVIANE COMIRAN

PREFEITA

RODRIGO SCATOLIN

Contador CRC - Nº PR-047066/O-4

VANUZE ELIZABETH KEMMRICH

Controle Interno



MUNICÍPIO DE IBEMA  
ESTADO DO PARANÁ  
RELATÓRIO RESUMIDO DA EXECUÇÃO ORÇAMENTÁRIA  
DEMONSTRATIVO DAS RECEITAS DE OPERAÇÕES DE CRÉDITO E DESPESAS DE CAPITAL  
(REGRA DE OURO)  
ORÇAMENTOS FISCAL E DA SEGURIDADE SOCIAL  
DEZEMBRO/2.025

RREO - ANEXO 9 (LRF, Art. 53, inciso I)

Em Reais


<b>RECEITAS</b>	PREVISÃO ATUALIZADA (a)	RECEITAS REALIZADAS (b)	SALDO NÃO REALIZADO (c) = (a - b)
RECEITAS DE OPERAÇÕES DE CRÉDITO (I)	0,00	0,00	0,00


  

<b>DESPESAS</b>	DOTAÇÃO ATUALIZADA (d)	DESPESAS EMPENHADAS (e)	SALDO NÃO EXECUTADO (f) = (d - e)
DESPESAS DE CAPITAL	13.449.842,67	9.142.249,35	4.307.593,32
Investimentos	12.249.842,67	7.955.094,08	4.294.748,59
Inversões Financeiras	0,00	0,00	0,00
Amortização da Dívida	1.200.000,00	1.187.155,27	12.844,73
(-) Incentivos Fiscais a Contribuinte	0,00	0,00	0,00
(-) Incentivos Fiscais a Contribuinte por Instituições Financeiras	0,00	0,00	0,00
DESPESA DE CAPITAL LÍQUIDA (II)	13.449.842,67	9.142.249,35	4.307.593,32
<b>RESULTADO PARA APURAÇÃO DA REGRA DE OUROS (III) = (II - I)</b>	<b>13.449.842,67</b>	<b>9.142.249,35</b>	<b>4.307.593,32</b>

FONTE: Sistema Elotech Gestão Pública, Unidade Responsável PREFEITURA MUNICIPAL DE IBEMA, emitido em 19/fev/2026 às 13h e 28m.

Nota: Operações de Crédito descritas na CF, art. 167, inciso III

  
VIVIANE COMIRAN  
PREFEITA

  
RODRIGO SCATOLIN  
Contador CRC - Nº PR-047066/O-4

  
VANUZE ELIZABETH KEMMRICH  
Controle Interno



MUNICÍPIO DE IBEMA  
ESTADO DO PARANÁ  
RELATÓRIO RESUMIDO DA EXECUÇÃO ORÇAMENTÁRIA  
DEMONSTRATIVO DA PROJEÇÃO ATUARIAL DO REGIME  
PRÓPRIO DE PREVIDÊNCIA DOS SERVIDORES  
ORÇAMENTO FISCAL E DA SEGURIDADE SOCIAL  
2024 a 2099

RREO – ANEXO 10 (LRF, art. 53, § 1º, inciso II)

Em Reais

FUNDO EM CAPITALIZAÇÃO (PLANO PREVIDENCIÁRIO)

EXERCÍCIO	RECEITAS PREVIDENCIÁRIAS (a)	DESPESAS PREVIDENCIÁRIAS (b)	RESULTADO PREVIDENCIÁRIO (c) = (a-b)	SALDO FINANCEIRO DO EXERCÍCIO (d) = ("d" exerc. Anterior ) + (c)
2024	0,00	0,00	0,00	0,00
2025	0,00	0,00	0,00	0,00
2026	0,00	0,00	0,00	0,00
2027	0,00	0,00	0,00	0,00
2028	0,00	0,00	0,00	0,00
2029	0,00	0,00	0,00	0,00
2030	0,00	0,00	0,00	0,00
2031	0,00	0,00	0,00	0,00
2032	0,00	0,00	0,00	0,00
2033	0,00	0,00	0,00	0,00
2034	0,00	0,00	0,00	0,00
2035	0,00	0,00	0,00	0,00
2036	0,00	0,00	0,00	0,00
2037	0,00	0,00	0,00	0,00
2038	0,00	0,00	0,00	0,00
2039	0,00	0,00	0,00	0,00
2040	0,00	0,00	0,00	0,00
2041	0,00	0,00	0,00	0,00
2042	0,00	0,00	0,00	0,00
2043	0,00	0,00	0,00	0,00
2044	0,00	0,00	0,00	0,00
2045	0,00	0,00	0,00	0,00
2046	0,00	0,00	0,00	0,00
2047	0,00	0,00	0,00	0,00
2048	0,00	0,00	0,00	0,00
2049	0,00	0,00	0,00	0,00
2050	0,00	0,00	0,00	0,00
2051	0,00	0,00	0,00	0,00
2052	0,00	0,00	0,00	0,00
2053	0,00	0,00	0,00	0,00
2054	0,00	0,00	0,00	0,00
2055	0,00	0,00	0,00	0,00
2056	0,00	0,00	0,00	0,00
2057	0,00	0,00	0,00	0,00
2058	0,00	0,00	0,00	0,00
2059	0,00	0,00	0,00	0,00
2060	0,00	0,00	0,00	0,00
2061	0,00	0,00	0,00	0,00
2062	0,00	0,00	0,00	0,00
2063	0,00	0,00	0,00	0,00
2064	0,00	0,00	0,00	0,00
2065	0,00	0,00	0,00	0,00
2066	0,00	0,00	0,00	0,00



MUNICÍPIO DE IBEMA  
ESTADO DO PARANÁ  
RELATÓRIO RESUMIDO DA EXECUÇÃO ORÇAMENTÁRIA  
DEMONSTRATIVO DA PROJEÇÃO ATUARIAL DO REGIME  
PRÓPRIO DE PREVIDÊNCIA DOS SERVIDORES  
ORÇAMENTO FISCAL E DA SEGURIDADE SOCIAL  
2024 a 2099

RREO – ANEXO 10 (LRF, art. 53, § 1º, inciso II)					Em Reais
2067	0,00	0,00	0,00	0,00	0,00
2068	0,00	0,00	0,00	0,00	0,00
2069	0,00	0,00	0,00	0,00	0,00
2070	0,00	0,00	0,00	0,00	0,00
2071	0,00	0,00	0,00	0,00	0,00
2072	0,00	0,00	0,00	0,00	0,00
2073	0,00	0,00	0,00	0,00	0,00
2074	0,00	0,00	0,00	0,00	0,00
2075	0,00	0,00	0,00	0,00	0,00
2076	0,00	0,00	0,00	0,00	0,00
2077	0,00	0,00	0,00	0,00	0,00
2078	0,00	0,00	0,00	0,00	0,00
2079	0,00	0,00	0,00	0,00	0,00
2080	0,00	0,00	0,00	0,00	0,00
2081	0,00	0,00	0,00	0,00	0,00
2082	0,00	0,00	0,00	0,00	0,00
2083	0,00	0,00	0,00	0,00	0,00
2084	0,00	0,00	0,00	0,00	0,00
2085	0,00	0,00	0,00	0,00	0,00
2086	0,00	0,00	0,00	0,00	0,00
2087	0,00	0,00	0,00	0,00	0,00
2088	0,00	0,00	0,00	0,00	0,00
2089	0,00	0,00	0,00	0,00	0,00
2090	0,00	0,00	0,00	0,00	0,00
2091	0,00	0,00	0,00	0,00	0,00
2092	0,00	0,00	0,00	0,00	0,00
2093	0,00	0,00	0,00	0,00	0,00
2094	0,00	0,00	0,00	0,00	0,00
2095	0,00	0,00	0,00	0,00	0,00
2096	0,00	0,00	0,00	0,00	0,00
2097	0,00	0,00	0,00	0,00	0,00
2098	0,00	0,00	0,00	0,00	0,00
2099	0,00	0,00	0,00	0,00	0,00



MUNICÍPIO DE IBEMA  
ESTADO DO PARANÁ  
RELATÓRIO RESUMIDO DA EXECUÇÃO ORÇAMENTÁRIA  
DEMONSTRATIVO DA PROJEÇÃO ATUARIAL DO REGIME  
PRÓPRIO DE PREVIDÊNCIA DOS SERVIDORES  
ORÇAMENTO FISCAL E DA SEGURIDADE SOCIAL  
2024 a 2099

RREO – ANEXO 10 (LRF, art. 53, § 1º, inciso II)

Em Reais

FUNDO EM REPARTIÇÃO (PLANO FINANCEIRO)

EXERCÍCIO	RECEITAS PREVIDENCIÁRIAS (a)	DESPESAS PREVIDENCIÁRIAS (b)	RESULTADO PREVIDENCIÁRIO (c) = (a-b)	SALDO FINANCEIRO DO EXERCÍCIO (d) = ("d" exerc. Anterior ) + (c)
2024	0,00	0,00	0,00	0,00
2025	0,00	0,00	0,00	0,00
2026	0,00	0,00	0,00	0,00
2027	0,00	0,00	0,00	0,00
2028	0,00	0,00	0,00	0,00
2029	0,00	0,00	0,00	0,00
2030	0,00	0,00	0,00	0,00
2031	0,00	0,00	0,00	0,00
2032	0,00	0,00	0,00	0,00
2033	0,00	0,00	0,00	0,00
2034	0,00	0,00	0,00	0,00
2035	0,00	0,00	0,00	0,00
2036	0,00	0,00	0,00	0,00
2037	0,00	0,00	0,00	0,00
2038	0,00	0,00	0,00	0,00
2039	0,00	0,00	0,00	0,00
2040	0,00	0,00	0,00	0,00
2041	0,00	0,00	0,00	0,00
2042	0,00	0,00	0,00	0,00
2043	0,00	0,00	0,00	0,00
2044	0,00	0,00	0,00	0,00
2045	0,00	0,00	0,00	0,00
2046	0,00	0,00	0,00	0,00
2047	0,00	0,00	0,00	0,00
2048	0,00	0,00	0,00	0,00
2049	0,00	0,00	0,00	0,00
2050	0,00	0,00	0,00	0,00
2051	0,00	0,00	0,00	0,00
2052	0,00	0,00	0,00	0,00
2053	0,00	0,00	0,00	0,00
2054	0,00	0,00	0,00	0,00
2055	0,00	0,00	0,00	0,00
2056	0,00	0,00	0,00	0,00
2057	0,00	0,00	0,00	0,00
2058	0,00	0,00	0,00	0,00
2059	0,00	0,00	0,00	0,00
2060	0,00	0,00	0,00	0,00
2061	0,00	0,00	0,00	0,00
2062	0,00	0,00	0,00	0,00
2063	0,00	0,00	0,00	0,00
2064	0,00	0,00	0,00	0,00
2065	0,00	0,00	0,00	0,00
2066	0,00	0,00	0,00	0,00
2067	0,00	0,00	0,00	0,00
2068	0,00	0,00	0,00	0,00
2069	0,00	0,00	0,00	0,00
2070	0,00	0,00	0,00	0,00




MUNICÍPIO DE IBEMA

ESTADO DO PARANÁ  
RELATÓRIO RESUMIDO DA EXECUÇÃO ORÇAMENTÁRIA  
DEMONSTRATIVO DA PROJEÇÃO ATUARIAL DO REGIME  
PRÓPRIO DE PREVIDÊNCIA DOS SERVIDORES  
ORÇAMENTO FISCAL E DA SEGURIDADE SOCIAL  
2024 a 2099

RREO – ANEXO 10 (LRF, art. 53, § 1º, inciso II)					Em Reais
2071	0,00	0,00	0,00	0,00	0,00
2072	0,00	0,00	0,00	0,00	0,00
2073	0,00	0,00	0,00	0,00	0,00
2074	0,00	0,00	0,00	0,00	0,00
2075	0,00	0,00	0,00	0,00	0,00
2076	0,00	0,00	0,00	0,00	0,00
2077	0,00	0,00	0,00	0,00	0,00
2078	0,00	0,00	0,00	0,00	0,00
2079	0,00	0,00	0,00	0,00	0,00
2080	0,00	0,00	0,00	0,00	0,00
2081	0,00	0,00	0,00	0,00	0,00
2082	0,00	0,00	0,00	0,00	0,00
2083	0,00	0,00	0,00	0,00	0,00
2084	0,00	0,00	0,00	0,00	0,00
2085	0,00	0,00	0,00	0,00	0,00
2086	0,00	0,00	0,00	0,00	0,00
2087	0,00	0,00	0,00	0,00	0,00
2088	0,00	0,00	0,00	0,00	0,00
2089	0,00	0,00	0,00	0,00	0,00
2090	0,00	0,00	0,00	0,00	0,00
2091	0,00	0,00	0,00	0,00	0,00
2092	0,00	0,00	0,00	0,00	0,00
2093	0,00	0,00	0,00	0,00	0,00
2094	0,00	0,00	0,00	0,00	0,00
2095	0,00	0,00	0,00	0,00	0,00
2096	0,00	0,00	0,00	0,00	0,00
2097	0,00	0,00	0,00	0,00	0,00
2098	0,00	0,00	0,00	0,00	0,00
2099	0,00	0,00	0,00	0,00	0,00

FONTE: Sistema Elotech Gestão Pública, Unidade Responsável PREFEITURA MUNICIPAL DE IBEMA, emitido em 19/02/2026 às 13h e 28m.

  
VIVIANE COMIRAN  
PREFEITA

  
RODRIGO SCATOLIN  
Contador CRC - Nº PR-047066/O-4

  
VANUZE ELIZABETH KEMMRICH  
Controle Interno



MUNICÍPIO DE IBEMA

ESTADO DO PARANÁ  
RELATÓRIO RESUMIDO DA EXECUÇÃO ORÇAMENTÁRIA  
DEMONSTRATIVO DA RECEITA DE  
ALIENAÇÃO DE ATIVOS E APLICAÇÃO DOS RECURSOS  
ORÇAMENTO FISCAL E DA SEGURIDADE SOCIAL  
DEZEMBRO/2.025

RREO – ANEXO XI (LRF, art. 53, § 1º, inciso III )

R\$ 1,00

RECEITAS	PREVISÃO ATUALIZADA (a)	RECEITAS REALIZADAS (b)		SALDO A REALIZAR (c) = (a-b)			
RECEITAS DE ALIENAÇÃO DE ATIVOS (I)	31.500,00	7.192,33		24.307,67			
Receita de Alienação de Bens Móveis	29.800,00	0,00		29.800,00			
Receita de Alienação de Bens Imóveis	0,00	0,00		0,00			
Receita de Alienação de Bens Intangíveis	0,00	0,00		0,00			
Receita de Rendimento de Aplicações Financeiras	1.700,00	7.192,33		-5.492,33			
DESPESAS	DOTAÇÃO ATUALIZADA (d)	DESPESAS EMPENHADAS (e)	DESPESAS LIQUIDADAS	DESPESAS PAGAS (f)	DESPESAS INSCRITAS EM RESTOS A PAGAR NÃO PROCESSADOS	PAGAMENTO DE RESTOS A PAGAR (g)	SALDO (h) = (d-e)
APLICAÇÃO DOS RECURSOS DA ALIENAÇÃO DE ATIVOS (II)	135.454,45	80.650,75	80.650,75	80.650,75	0,00	0,00	54.803,70
Despesas de Capital	135.454,45	80.650,75	80.650,75	80.650,75	0,00	0,00	54.803,70
Investimentos	135.454,45	80.650,75	80.650,75	80.650,75	0,00	0,00	54.803,70
Inversões Financeiras	0,00	0,00	0,00	0,00	0,00	0,00	0,00
Amortização da Dívida	0,00	0,00	0,00	0,00	0,00	0,00	0,00
Despesas Correntes dos Regimes de Previdência	0,00	0,00	0,00	0,00	0,00	0,00	0,00
Regime Geral da Previdência Social	0,00	0,00	0,00	0,00	0,00	0,00	0,00
Regime Próprio dos Servidores Públicos	0,00	0,00	0,00	0,00	0,00	0,00	0,00
SALDO FINANCEIRO A APLICAR	2024 (i)	2025 (j) = (Ib - (IIf + IIg))		SALDO ATUAL (k) = (III + IIIj)			
VALOR (III)	103.954,45	-73.458,42		30.496,03			

FONTE: Sistema Elotech Gestão Pública, Unidade Responsável PREFEITURA MUNICIPAL DE IBEMA, emitido em 19/fev/2026 às 13h e 31m.

VIVIANE COMIRAN  
PREFEITA

RODRIGO SCATOLIN  
Contador CRC - Nº PR-047066/O-4

VANUZE ELIZABETH KEMMRICH  
Controle Interno



MUNICÍPIO DE IBEMA  
PODER EXECUTIVO  
ESTADO DO PARANÁ  
RELATÓRIO RESUMIDO DA EXECUÇÃO ORÇAMENTÁRIA  
DEMONSTRATIVO DAS RECEITAS E DESPESAS COM AÇÕES E SERVIÇOS  
PÚBLICOS DE SAÚDE  
ORÇAMENTO FISCAL E DA SEGURIDADE SOCIAL  
JANEIRO A DEZEMBRO 2.025/BIMESTRE NOVEMBRO-DEZEMBRO

RREO – ANEXO XII (LC 141/2012, art. 35)

RS 1,00

RECEITAS RESULTANTES DE IMPOSTOS E TRANSFERÊNCIAS CONSTITUCIONAIS E LEGAIS	PREVISÃO INICIAL	PREVISÃO ATUALIZADA (a)	RECEITAS REALIZADAS	
			até o Bimestre (b)	% (b/a)*100
RECEITA DE IMPOSTOS (I)	4.029.000,00	4.112.956,66	3.725.126,07	90,57
Receita Resultante do Imposto Predial e Territorial Urbano - IPTU	845.000,00	845.000,00	790.649,39	93,57
Receita Resultante do Imposto sobre Transmissão Inter Vivos - ITBI	320.000,00	320.000,00	309.435,86	96,70
Receita Resultante do Imposto sobre Serviços de Qualquer Natureza - ISS	1.174.000,00	1.174.000,00	682.168,24	58,11
Receita Resultante do Imposto sobre a Renda e Proventos de Qualquer Natureza Retido na Fonte - IRRF	1.690.000,00	1.773.956,66	1.942.872,58	109,52
RECEITA DE TRANSFERÊNCIAS CONSTITUCIONAIS E LEGAIS (II)	26.550.000,00	28.050.715,69	27.632.242,67	98,51
Cota-Parte FPM	18.200.000,00	19.700.715,69	18.943.956,19	96,16
Cota-Parte IFR	550.000,00	550.000,00	266.575,39	48,47
Cota-Parte IPVA	1.200.000,00	1.200.000,00	1.173.705,76	97,81
Cota-Parte ICMS	6.500.000,00	6.500.000,00	7.142.889,59	109,89
Cota-Parte IPI-Exportação	100.000,00	100.000,00	105.115,74	105,12
Outras Transferências ou Compensações Financeiras Provenientes de Impostos e Transferências	0,00	0,00	0,00	0,00
<b>TOTAL DAS RECEITAS RESULTANTES DE IMPOSTOS E TRANSFERÊNCIAS CONSTITUCIONAIS E LEGAIS - (III) = (I) + (II)</b>	<b>30.579.000,00</b>	<b>32.163.672,35</b>	<b>31.357.368,74</b>	<b>97,49</b>

DESPESAS COM AÇÕES E SERVIÇOS PÚBLICOS DE SAÚDE (ASPS) – POR SUBFUNÇÃO E CATEGORIA ECONÔMICA	DOTAÇÃO INICIAL	DOTAÇÃO ATUALIZADA (c)	DESPESAS EMPENHADAS		DESPESAS LIQUIDADAS		DESPESAS PAGAS		Inscritas em Restos a Pagar não Processados (g)
			Até o Bimestre (d)	% (d/c) *100	Até o Bimestre (e)	% (e/c) *100	Até o Bimestre (f)	% (f/c) *100	
ATENÇÃO BÁSICA (IV)	5.119.128,33	6.228.915,92	5.504.429,53	88,37	5.493.444,32	88,19	5.484.640,38	88,05	10.985,21
Despesas Correntes	5.079.928,33	5.770.784,87	5.493.894,10	95,20	5.484.873,98	95,05	5.476.070,04	94,89	9.020,12
Despesas de Capital	39.200,00	458.131,05	10.535,43	2,30	8.570,34	1,87	8.570,34	1,87	1.965,09
ASSISTÊNCIA HOSPITALAR E AMBULATORIAL (V)	2.706.000,00	2.620.363,72	2.250.974,98	85,90	2.233.531,91	85,24	2.228.039,85	85,03	17.443,07
Despesas Correntes	2.595.000,00	2.509.363,72	2.250.974,98	89,70	2.233.531,91	89,01	2.228.039,85	88,79	17.443,07
Despesas de Capital	111.000,00	111.000,00	0,00	0,00	0,00	0,00	0,00	0,00	0,00
SUPORTE PROFILÁTICO E TERAPÊUTICO (VI)	363.846,67	353.846,67	160.063,90	45,24	152.263,79	43,03	144.827,40	40,93	7.800,11
Despesas Correntes	363.846,67	353.846,67	160.063,90	45,24	152.263,79	43,03	144.827,40	40,93	7.800,11
Despesas de Capital	0,00	0,00	0,00	0,00	0,00	0,00	0,00	0,00	0,00
VIGILÂNCIA SANITÁRIA (VII)	59.290,00	63.890,00	36.121,79	56,54	36.121,79	56,54	36.121,79	56,54	0,00
Despesas Correntes	58.290,00	62.890,00	36.121,79	57,44	36.121,79	57,44	36.121,79	57,44	0,00
Despesas de Capital	1.000,00	1.000,00	0,00	0,00	0,00	0,00	0,00	0,00	0,00
VIGILÂNCIA EPIDEMIOLÓGICA (VIII)	208.200,00	180.200,00	77.814,30	43,18	77.814,30	43,18	77.814,30	43,18	0,00
Despesas Correntes	207.200,00	179.200,00	77.814,30	43,42	77.814,30	43,42	77.814,30	43,42	0,00
Despesas de Capital	1.000,00	1.000,00	0,00	0,00	0,00	0,00	0,00	0,00	0,00
ALIMENTAÇÃO E NUTRIÇÃO (IX)	0,00	0,00	0,00	0,00	0,00	0,00	0,00	0,00	0,00
Despesas Correntes	0,00	0,00	0,00	0,00	0,00	0,00	0,00	0,00	0,00
Despesas de Capital	0,00	0,00	0,00	0,00	0,00	0,00	0,00	0,00	0,00
OUTRAS SUBFUNÇÕES (X)	0,00	0,00	0,00	0,00	0,00	0,00	0,00	0,00	0,00
Despesas Correntes	0,00	0,00	0,00	0,00	0,00	0,00	0,00	0,00	0,00
Despesas de Capital	0,00	0,00	0,00	0,00	0,00	0,00	0,00	0,00	0,00
<b>TOTAL (XI) = (IV + V + VI + VII + VIII + IX + X)</b>	<b>8.456.465,00</b>	<b>9.447.216,31</b>	<b>8.029.404,50</b>	<b>84,99</b>	<b>7.993.176,11</b>	<b>84,61</b>	<b>7.971.443,72</b>	<b>84,38</b>	<b>36.228,39</b>



MUNICÍPIO DE IBEMA  
PODER EXECUTIVO  
ESTADO DO PARANÁ  
**RELATÓRIO RESUMIDO DA EXECUÇÃO ORÇAMENTÁRIA  
DEMONSTRATIVO DAS RECEITAS E DESPESAS COM AÇÕES E SERVIÇOS  
PÚBLICOS DE SAÚDE  
ORÇAMENTO FISCAL E DA SEGURIDADE SOCIAL  
JANEIRO A DEZEMBRO 2.025/BIMESTRE NOVEMBRO-DEZEMBRO**

Continuação

RREO - ANEXO XII (LC 141/2012, art. 35)

RS 1,00

APURAÇÃO DO CUMPRIMENTO DO LIMITE MÍNIMO PARA APLICAÇÃO EM ASPS	DESPESAS EMPENHADAS (d)	DESPESAS LIQUIDADAS (e)	DESPESAS PAGAS (f)
TOTAL DAS DESPESAS COM ASPS (XII) = (XI)	8.029.404,50	7.993.176,11	7.971.443,72
(-) RESTOS A PAGAR NÃO PROCESSADOS INSCRITOS INDEVIDAMENTE NO EXERCÍCIO SEM DISPONIBILIDADE FINANCEIRA (XIII)	0,00	0,00	0,00
(-) DESPESAS CUSTEADAS COM RECURSOS VINCULADOS À PARCELA DO PERCENTUAL MÍNIMO QUE NÃO FOI APLICADA EM ASPS EM EXERCÍCIOS ANTERIORES (XIV)	0,00	0,00	0,00
(-) DESPESAS CUSTEADAS COM DISPONIBILIDADE DE CAIXA VINCULADA AOS RESTOS A PAGAR CANCELADOS (XV)	0,00	0,00	0,00
(=) VALOR APLICADO EM ASPS (XVI) = (XII - XIII - XIV - XV)	8.029.404,50	7.993.176,11	7.971.443,72
DESPESA MÍNIMA A SER APLICADA EM ASPS (XVII) = (III) X 15% (LC 141/2012)		4.703.605,31	
DESPESA MÍNIMA A SER APLICADA EM ASPS (XVII) = (III) X % (LEI ORGÂNICA MUNICIPAL)		0,00	
DIFERENÇA ENTRE O VALOR APLICADO E A DESPESA MÍNIMA A SER APLICADA (XVIII) = (XVI) (D OU E) - (XVII)'	3.325.799,19	3.289.570,80	3.267.838,41
LIMITE NÃO CUMPRIDO (XIX) = (XVIII) (QUANDO VALOR FOR INFERIOR A ZERO)	0,00		
PERCENTUAL DA RECEITA DE IMPOSTOS E TRANSFERÊNCIAS CONSTITUCIONAIS E LEGAIS APLICADO EM ASPS (XVI / III)*100 (MÍNIMO DE 15% CONFORME LC Nº 141/2012 OU % DA LEI ORGÂNICA MUNICIPAL)	25,61	25,49	

CONTROLE DO VALOR REFERENTE AO PERCENTUAL MÍNIMO NÃO CUMPRIDO EM EXERCÍCIOS ANTERIORES PARA FINS DE APLICAÇÃO DOS RECURSOS VINCULADOS CONFORME ARTIGOS 25 E 26 DA LC 141/2012	LIMITE NÃO CUMPRIDO				Saldo Final (Não Aplicado) (l) = (h - (i ou j))
	Saldo Inicial (no exercício atual) (h)	Despesas Custeadas no Exercício de Referência	Liquidadas (j)	Pagas (k)	
Diferença De Limite Não Cumprido Em 2023					0,00
Diferença De Limite Não Cumprido Em 2022					
Diferença De Limite Não Cumprido Em Exercícios Anteriores					
<b>TOTAL DA DIFERENÇA DE LIMITE NÃO CUMPRIDO EM EXERCÍCIOS ANTERIORES (XX)</b>					<b>0,00</b>

**EXECUÇÃO DE RESTOS A PAGAR**

EXERCÍCIO DO EMPENHO	Valor Mínimo para aplicação em ASPS (m)	Valor aplicado em ASPS no exercício (n)	Valor aplicado além do limite mínimo (o) = (n - m), se < 0, então (o) = 0	Total inscrito em RP no exercício (p)	RPNP Inscrito indevidamente no Exercício sem Disponibilidade e Financeira (q) = (XIVd)	Valor Inscrito em RP considerado no Limite (r) = (p - (o + q)) se < 0, então (r) = 0	Total de RP pagos (s)	Total de RP a pagar (t)	Total de RP cancelados ou prescritos (u)	Diferença entre valor aplicado e o total de RP cancelados (v) = ((o + q) - u)
Empenhos de 2025	4.703.605,31	8.029.404,50	3.325.799,19	57.960,78	0,00	0,00	0,00	57.960,78	0,00	3.325.799,19
Empenhos de 2024	0,00	0,00	0,00	0,00	0,00	0,00	129.617,54	0,00	5.821,76	-5.821,76
Empenhos de 2023	0,00	0,00	0,00	0,00	0,00	0,00	52.173,95	0,00	2.781,18	-2.781,18
Empenhos de 2022	0,00	0,00	0,00	0,00	0,00	0,00	21.036,27	0,00	2.529,70	-2.529,70
Empenhos de 2021 e anteriores	0,00	0,00	0,00	0,00	0,00	0,00	408.838,11	0,00	5.245,43	-5.245,43

**TOTAL DOS RESTOS A PAGAR CANCELADOS OU PRESCRITOS ATÉ O FINAL DO EXERCÍCIO ATUAL QUE AFETARAM O CUMPRIMENTO DO LIMITE (XXI)**

**TOTAL DOS RESTOS A PAGAR CANCELADOS OU PRESCRITOS ATÉ O FINAL DO EXERCÍCIO ANTERIOR QUE AFETARAM O CUMPRIMENTO DO LIMITE (XXII)**

**TOTAL DOS RESTOS A PAGAR CANCELADOS OU PRESCRITOS NO EXERCÍCIO ATUAL QUE AFETARAM O CUMPRIMENTO DO LIMITE (XXIII) = (XXI - XXII)**



MUNICÍPIO DE IBEMA  
PODER EXECUTIVO  
ESTADO DO PARANÁ  
RELATÓRIO RESUMIDO DA EXECUÇÃO ORÇAMENTÁRIA  
DEMONSTRATIVO DAS RECEITAS E DESPESAS COM AÇÕES E SERVIÇOS  
PÚBLICOS DE SAÚDE  
ORÇAMENTO FISCAL E DA SEGURIDADE SOCIAL  
JANEIRO A DEZEMBRO 2.025/BIMESTRE NOVEMBRO-DEZEMBRO

Continuação

RREO - ANEXO XIII (LC 141/2012, art. 35)

R\$ 1,00

CONTROLE DOS RESTOS A PAGAR CANCELADOS OU PRESCRITOS PARA FINS DE APLICAÇÃO DA DISPONIBILIDADE DE CAIXA CONFORME ARTIGO 24, § 1º e 2º DA LC 141/2012	RESTOS A PAGAR CANCELADOS OU PRESCRITOS				
	Saldo Inicial (w)	Despesas custeadas no exercício de referência			Saldo Final (não aplicado)I (aa) = (w - (x ou y))
		Empenhadas (x)	Liquidadas (y)	Pagas (z)	
Restos a pagar cancelados ou prescritos em 2023 a serem compensados (XXIV)	-	0,00	0,00	0,00	-
Restos a pagar cancelados ou prescritos em 2022 a serem compensados (XXV)	-	0,00	0,00	0,00	-
Restos a pagar cancelados ou prescritos em exercícios anteriores a serem compensados (XXVI)	-	4.711,88	4.711,88	4.711,88	-
<b>TOTAL DE RESTOS A PAGAR CANCELADOS OU PRESCRITOS A COMPENSAR (XXVII)</b>	-	4.711,88	4.711,88	4.711,88	-

RECEITAS ADICIONAIS PARA O FINANCIAMENTO DA SAÚDE NÃO COMPUTADAS NO CÁLCULO DO MÍNIMO	PREVISÃO INICIAL	PREVISÃO ATUALIZADA (a)	RECEITAS REALIZADAS	
			até o Bimestre (b)	% (b/a)*100
RECEITAS DE TRANSFERÊNCIAS PARA A SAÚDE (XXVIII)	1.684.800,00	2.737.991,34	3.010.323,90	109,95
Proveniente da União	1.354.900,00	1.433.653,58	1.411.429,16	98,45
Proveniente dos Estados	99.900,00	1.074.337,76	1.476.981,69	137,48
Proveniente de Outros Municípios	230.000,00	230.000,00	121.913,05	53,01
RECEITA DE OPERAÇÕES DE CRÉDITO INTERNAS E EXTERNAS VINCULADAS A SAÚDE (XXIX)	0,00	0,00	0,00	0,00
OUTRAS RECEITAS (XXX)	205.400,00	283.190,00	430.891,32	152,16
<b>TOTAL DE RECEITAS ADICIONAIS PARA FINANCIAMENTO DA SAÚDE (XXXI) = (XXVIII + XXIX + XXX)</b>	<b>1.890.200,00</b>	<b>3.021.181,34</b>	<b>3.441.215,22</b>	<b>113,90</b>

DESPESAS COM SAÚDE POR SUBFUNÇÕES E CATEGORIA ECONÔMICA NÃO COMPUTADAS NO CÁLCULO DO MÍNIMO	DOTAÇÃO INICIAL	DOTAÇÃO ATUALIZADA (c)	DESPESAS EMPENHADAS		DESPESAS LIQUIDADAS		DESPESAS PAGAS		Inscritas em Restos a Pagar não Processados (g)
			Até o Bimestre (d)	% (d/c)*100	Até o Bimestre (e)	% (e/c)*100	Até o Bimestre (f)	% (f/c)*100	
ATENÇÃO BÁSICA (XXXII)	1.560.000,00	4.031.943,70	2.868.550,56	71,15	1.368.930,08	33,95	1.357.796,63	33,68	1.499.620,48
Despesas Correntes	1.560.000,00	2.032.755,27	1.318.580,35	64,87	1.301.843,78	64,04	1.290.710,33	63,50	16.736,57
Despesas de Capital	0,00	1.999.188,43	1.549.970,21	77,53	67.086,30	3,36	67.086,30	3,36	1.482.883,91
ASSISTÊNCIA HOSPITALAR E AMBULATORIAL (XXXIII)	200.000,00	309.114,15	184.042,93	59,54	184.042,93	59,54	184.042,93	59,54	0,00
Despesas Correntes	200.000,00	250.841,73	182.542,93	72,77	182.542,93	72,77	182.542,93	72,77	0,00
Despesas de Capital	0,00	58.272,42	1.500,00	2,57	1.500,00	2,57	1.500,00	2,57	0,00
SUPORTE PROFILÁTICO E TERAPÊUTICO (XXXIV)	0,00	0,00	0,00	0,00	0,00	0,00	0,00	0,00	0,00
Despesas Correntes	0,00	0,00	0,00	0,00	0,00	0,00	0,00	0,00	0,00
Despesas de Capital	0,00	0,00	0,00	0,00	0,00	0,00	0,00	0,00	0,00
VIGILÂNCIA SANITÁRIA (XXXV)	12.000,00	363.457,33	81.663,90	22,47	81.363,90	22,39	81.363,90	22,39	300,00
Despesas Correntes	12.000,00	269.752,05	49.422,97	18,32	49.122,97	18,21	49.122,97	18,21	300,00
Despesas de Capital	0,00	93.705,28	32.240,93	34,41	32.240,93	34,41	32.240,93	34,41	0,00
VIGILÂNCIA EPIDEMIOLÓGICA (XXXVI)	118.000,00	158.763,45	117.372,83	73,93	117.372,83	73,93	117.372,83	73,93	0,00
Despesas Correntes	118.000,00	148.763,45	117.372,83	78,90	117.372,83	78,90	117.372,83	78,90	0,00
Despesas de Capital	0,00	10.000,00	0,00	0,00	0,00	0,00	0,00	0,00	0,00
ALIMENTAÇÃO E NUTRIÇÃO (XXXVII)	0,00	0,00	0,00	0,00	0,00	0,00	0,00	0,00	0,00
Despesas Correntes	0,00	0,00	0,00	0,00	0,00	0,00	0,00	0,00	0,00
Despesas de Capital	0,00	0,00	0,00	0,00	0,00	0,00	0,00	0,00	0,00
OUTRAS SUBFUNÇÕES (XXXVIII)	0,00	0,00	0,00	0,00	0,00	0,00	0,00	0,00	0,00
Despesas Correntes	0,00	0,00	0,00	0,00	0,00	0,00	0,00	0,00	0,00
Despesas de Capital	0,00	0,00	0,00	0,00	0,00	0,00	0,00	0,00	0,00
<b>TOTAL DAS DESPESAS NÃO COMPUTADAS NO CÁLCULO DO MÍNIMO (XXXIX) = (XXXII + XXXIII + XXXIV + XXXV + XXXVI + XXXVII + XXXVIII)</b>	<b>1.890.000,00</b>	<b>4.863.278,63</b>	<b>3.251.630,22</b>	<b>66,86</b>	<b>1.751.709,74</b>	<b>36,02</b>	<b>1.740.576,29</b>	<b>35,79</b>	<b>1.499.920,48</b>



MUNICÍPIO DE IBEMA  
PODER EXECUTIVO  
ESTADO DO PARANÁ  
RELATÓRIO RESUMIDO DA EXECUÇÃO ORÇAMENTÁRIA  
DEMONSTRATIVO DAS RECEITAS E DESPESAS COM AÇÕES E SERVIÇOS  
PÚBLICOS DE SAÚDE  
ORÇAMENTO FISCAL E DA SEGURIDADE SOCIAL  
JANEIRO A DEZEMBRO 2.025/BIMESTRE NOVEMBRO-DEZEMBRO

Continuação

RREO - ANEXO XII (LC 141/2012, art. 35)

RS 1,00

DESPESAS TOTAIS COM SAÚDE	DOTAÇÃO INICIAL	DOTAÇÃO ATUALIZADA (c)	DESPESAS EMPENHADAS		DESPESAS LIQUIDADAS		DESPESAS PAGAS		Inscritas em Restos a Pagar não Processados (g)
			Até o Bimestre (d)	% (d/c) *100	Até o Bimestre (e)	% (e/c) *100	Até o Bimestre (f)	% (f/c) *100	
ATENÇÃO BÁSICA (XL) = (IV + XXXII)	6.679.128,33	10.260.859,62	8.372.980,09	81,60	6.862.374,40	66,88	6.842.437,01	66,68	1.510.605,69
ASSISTÊNCIA HOSPITALAR E AMBULATORIAL (XLI) = (V + XXXIII)	2.906.000,00	2.929.477,87	2.435.017,91	83,12	2.417.574,84	82,53	2.412.082,78	82,34	17.443,07
SUORTE PROFILÁTICO E TERAPÊUTICO (XLII) = (VI + XXXIV)	363.846,67	353.846,67	160.063,90	45,24	152.263,79	43,03	144.827,40	40,93	7.800,11
VIGILÂNCIA SANITÁRIA (XLIII) = (VII + XXXV)	71.290,00	427.347,33	117.785,69	27,56	117.485,69	27,49	117.485,69	27,49	300,00
VIGILÂNCIA EPIDEMIOLÓGICA (XLIV) = (VIII + XXXVI)	326.200,00	338.963,45	195.187,13	57,58	195.187,13	57,58	195.187,13	57,58	0,00
ALIMENTAÇÃO E NUTRIÇÃO (XLV) = (XIX + XXXVII)	0,00	0,00	0,00	0,00	0,00	0,00	0,00	0,00	0,00
OUTRAS SUBFUNÇÕES (XLVI) = (X + XXXVIII)	0,00	0,00	0,00	0,00	0,00	0,00	0,00	0,00	0,00
<b>TOTAL DAS DESPESAS COM SAÚDE (XLVII) = (XI + XXXIX)</b>	<b>10.346.465,00</b>	<b>14.310.494,94</b>	<b>11.281.034,72</b>	<b>78,83</b>	<b>9.744.885,85</b>	<b>68,10</b>	<b>9.712.020,01</b>	<b>67,87</b>	<b>1.536.148,87</b>

<sup>1</sup>Nos cinco primeiros bimestres do exercício, o acompanhamento será feito com base na despesa liquidada. No último bimestre do exercício, o valor deverá corresponder ao total da despesa empenhada.

<sup>2</sup>Até o exercício de 2018, o controle da execução dos restos a pagar considerava apenas os valores dos restos a pagar não processados. A partir do exercício de 2019, o controle da execução dos restos a pagar considera os restos a pagar processados e não processados.

FONTE: Sistema Elotech Gestão Pública, Unidade Responsável PREFEITURA MUNICIPAL DE IBEMA, emitido em 19/fev/2026 às 13h e 34m.

  
VIVIANE COMIRAN  
PREFEITA

  
RODRIGO SCATOLIN  
Contador CRC - Nº PR-047066/O-4

  
VANUZE ELIZABETH KEMMRICH  
Controle Interno



MUNICÍPIO DE IBEMA

ESTADO DO PARANÁ  
DEMOSTRATIVO DAS PARCERIAS PÚBLICO PRIVADAS  
ORÇAMENTOS FISCAL E DA SEGURIDADE SOCIAL  
6º Bimestre de 2025



RREO – Anexo XIII (Lei nº 11.079, de 30.12.2004, arts. 22, 25 e 28)


IMPACTOS DAS CONTRATAÇÕES DE PPP	R\$ 1,00	SALDO FINAL	
		SALDO TOTAL EM 31 DE DEZEMBRO DO EXERCÍCIO ANTERIOR	Até o Bimestre


DESPESAS DE PPP	EXERCÍCIO ANTERIOR	EXERCÍCIO CORRENTE	2026	2027	2028	2029	2030	2031	2032	2033	2034

FONTE: Sistema EloTech Gestão Pública, Unidade Responsável PREFEITURA MUNICIPAL DE IBEMA, emitido em 19/fev/2026 às 13h e 37m.

Nota:

  
VIVIANE COMIRAN  
PREFEITA

  
ROGERIO SCATOLIN  
Contador CRC - Nº PR-047066/O-4

  
VANUZE ELIZABETH KEMMRICH  
Controle Interno



MUNICÍPIO DE IBEMA  
ESTADO DO PARANÁ  
RELATÓRIO RESUMIDO DA EXECUÇÃO ORÇAMENTÁRIA  
DEMONSTRATIVO SIMPLIFICADO DO RELATÓRIO RESUMIDO DA  
EXECUÇÃO ORÇAMENTÁRIA  
ORÇAMENTO FISCAL E DA SEGURIDADE SOCIAL  
JANEIRO A DEZEMBRO 2.025/BIMESTRE NOVEMBRO-DEZEMBRO



LEI, Art. 48 - Anexo XIV

BALANÇO ORÇAMENTÁRIO		RS 1,00
		Até Período
<b>RECEITAS</b>		
Previsão Inicial		40.767.180,00
Previsão Atualizada		48.014.234,55
Receitas Realizadas		45.305.826,12
Déficit Orçamentário		0,00
Saldos de Exercícios Anteriores (Utilizados para Créditos Adicionais)		7.758.783,40
<b>DESPESAS</b>		
Dotação Inicial		40.767.180,00
Dotação Atualizada		55.773.017,95
Despesas Empenhadas		45.375.826,49
Despesas Liquidadas		40.985.035,11
Despesas Pagas		38.932.963,53
Superávit Orçamentário		4.320.791,01
<b>DESPESAS POR FUNÇÃO / SUBFUNÇÃO</b>		
		Até Período
Despesas Empenhadas		45.375.826,49
Despesas Liquidadas		40.985.035,11
<b>RECEITA CORRENTE LÍQUIDA - RCL</b>		
		Até Período
Receta Corrente Líquida		40.391.988,98
Receta Corrente Líquida Ajustada para Cálculo dos Limites de Endividamento		40.391.988,98
Receta Corrente Líquida Ajustada para Cálculo dos Limites da Despesa com Pessoal		39.997.308,98


www.ebotech.com.br

Continua Página: 1



Continuação

MUNICÍPIO DE IBEMA  
ESTADO DO PARANÁ  
RELATÓRIO RESUMIDO DA EXECUÇÃO ORÇAMENTÁRIA  
DEMONSTRATIVO SIMPLIFICADO DO RELATÓRIO RESUMIDO DA  
EXECUÇÃO ORÇAMENTÁRIA  
ORÇAMENTO FISCAL E DA SEGURIDADE SOCIAL  
JANEIRO A DEZEMBRO 2.025/BIMESTRE NOVEMBRO-DEZEMBRO



RECEITAS E DESPESAS DO REGIME PRÓPRIO DE PREVIDÊNCIA DOS SERVIDORES	Até Período
Regime Próprio de Previdência dos Servidores - PLANO PREVIDENCIÁRIO	
Recetas Previdenciárias Realizadas	0,00
Despesas Previdenciárias Empenhadas	0,00
Despesas Previdenciárias Liquidadas	0,00
Despesas Previdenciárias Pagas	0,00
Resultado Previdenciário	0,00
Regime Próprio de Previdência dos Servidores - PLANO FINANCEIRO	
Recetas Previdenciárias Realizadas	0,00
Despesas Previdenciárias Empenhadas	0,00
Despesas Previdenciárias Liquidadas	0,00
Despesas Previdenciárias Pagas	0,00
Resultado Previdenciário	0,00
<b>RESULTADOS PRIMÁRIO E NOMINAL</b>	
RESULTADO PRIMÁRIO (SEM RPPS) - Acima da Linha	524.941,11
RESULTADO NOMINAL (SEM RPPS) - Abaixo da Linha	438.892,83
	50,56
	-141,82

*(Handwritten signature and initials)*

Continua Página: 2

www.eletech.com.br



Continuação

MUNICÍPIO DE IBEMA  
ESTADO DO PARANÁ  
RELATÓRIO RESUMIDO DA EXECUÇÃO ORÇAMENTÁRIA  
DEMONSTRATIVO SIMPLIFICADO DO RELATÓRIO RESUMIDO DA  
EXECUÇÃO ORÇAMENTÁRIA  
ORÇAMENTO FISCAL E DA SEGURIDADE SOCIAL  
JANEIRO A DEZEMBRO 2.025/BIMESTRE NOVEMBRO-DEZEMBRO



RESTOS A PAGAR POR PODER E MINISTÉRIO PÚBLICO	Inscrito	Cancelado Até o Período	Pagamento Até o Período	Saldo a Pagar	Limites Constitucionais Anuais	
					Valor Apurado Até Período	% Aplicado Até o Período
RESTOS A PAGAR PROCESSADOS					% Mínimo a Aplicar Exerc.	
Poder Executivo	999.549,73	0,00	999.475,69	74,04	<18% / 25%>	32,03
Poder Legislativo	0,00	0,00	0,00	0,00	70%	91,59
Poder Judiciário	0,00	0,00	0,00	0,00	50%	12,99
Ministério Público	0,00	0,00	0,00	0,00	15%	0,00
Defensoria Pública	0,00	0,00	0,00	0,00		
RESTOS A PAGAR NÃO PROCESSADOS						
Poder Executivo	5.160.711,26	54.115,34	4.978.860,58	127.735,34		
Poder Legislativo	0,00	0,00	0,00	0,00		
Poder Judiciário	0,00	0,00	0,00	0,00		
Ministério Público	0,00	0,00	0,00	0,00		
Defensoria Pública	0,00	0,00	0,00	0,00		
<b>TOTAL</b>	<b>6.160.260,99</b>	<b>54.115,34</b>	<b>5.978.336,27</b>	<b>127.809,38</b>		
<b>DESPESAS COM MANUTENÇÃO E DESENVOLVIMENTO DO ENSINO</b>	<b>Valor Apurado Até Período</b>	<b>Limites Constitucionais Anuais</b>				
Mínimo Anual de <18% / 25%> das Receitas de Impostos na Manutenção e Desenvolvimento do Ensino	10.793.478,16	% Mínimo a Aplicar Exerc.				
Mínimo Anual de 70% do FUNDEB na Remuneração dos Profissionais da Educação Básica	5.059.755,96	<18% / 25%>				
Percentual de 50% da Complementação da União ao FUNDEB (VAAT) na Educação Infantil	10.828,52	70%				
Mínimo de 15% da Complementação da União ao FUNDEB (VAAT) em Despesas de Capital	0,00	50%				
		15%				

www.elotech.com.br

Continua Página: 3



Continuação

MUNICÍPIO DE IBEMA  
ESTADO DO PARANÁ  
RELATÓRIO RESUMIDO DA EXECUÇÃO ORÇAMENTÁRIA  
DEMONSTRATIVO SIMPLIFICADO DO RELATÓRIO RESUMIDO DA  
EXECUÇÃO ORÇAMENTÁRIA  
ORÇAMENTO FISCAL E DA SEGURIDADE SOCIAL  
JANEIRO A DEZEMBRO 2.025/BIMESTRE NOVEMBRO-DEZEMBRO



RECEITAS DE OPERAÇÕES DE CRÉDITO E DESPESAS DE CAPITAL	Valor Apurado Até Período	Saldo Não Realizado		
Receita de Operação de Crédito	0,00	0,00		
Despesa de Capital Líquida	9.142.249,35	4.307.593,32		
PROJEÇÃO ATUARIAL DOS REGIMES DE PREVIDÊNCIA	Exercício	10º Exercício	20º Exercício	35º Exercício
Fundo em Capitalização (Plano Previdenciário)				
Receitas Previdenciárias	0,00	0,00	0,00	0,00
Despesas Previdenciárias	0,00	0,00	0,00	0,00
Resultado Previdenciário	0,00	0,00	0,00	0,00
Fundo em Repartição (Plano Financeiro)				
Receitas Previdenciárias	0,00	0,00	0,00	0,00
Despesas Previdenciárias	0,00	0,00	0,00	0,00
Resultado Previdenciário	0,00	0,00	0,00	0,00
RECEITA DA ALIENAÇÃO DE ATIVOS E APLICAÇÕES DE RECURSOS	Valor Apurado Até Período	Saldo a Realizar		
Receita da Alienação de Ativos	7.192,33	24.307,67		
Aplicação dos Recursos da Alienação de Ativos	80.650,75	54.803,70		
DESPESAS COM AÇÕES E SERVIÇOS PÚBLICOS DE SAÚDE	Valor Apurado Até Período	Limites Constitucionais Anuais		
Despesas com Ações e Serviços Públicos de Saúde executadas com recursos de impostos	8.029.404,50	% Mínimo a Aplicar Exerc.	% Aplicado até o Período	
		15,00	25,61	
DESPESAS DE CARÁTER CONTINUADO DERIVADAS DE PPP	VALOR APURADO NO EXERCÍCIO CORRENTE			
Total das Despesas Consideradas para o Limite / RCL (%)	0,00			

Continua Página: 4




Continuação


MUNICÍPIO DE IBEMA  
ESTADO DO PARANÁ  
RELATÓRIO RESUMIDO DA EXECUÇÃO ORÇAMENTÁRIA  
DEMONSTRATIVO SIMPLIFICADO DO RELATÓRIO RESUMIDO DA  
EXECUÇÃO ORÇAMENTÁRIA  
ORÇAMENTO FISCAL E DA SEGURIDADE SOCIAL  
JANEIRO A DEZEMBRO 2.025/BIMESTRE NOVEMBRO-DEZEMBRO



FONTE: Sistema EloTech Gestão Pública, Unidade Responsável PREFEITURA MUNICIPAL DE IBEMA, emitido em 19/fev/2026 às 13h e 47m.

  
VIVIANE COMIRAN  
PREFEITA

  
RODRIGO SCAPOLLIN  
Contador CRC - Nº PR-047066/O-4

  
VANUZE ELIZABETH KEMMRICH  
Controle Interno



MUNICÍPIO DE IBEMA  
PODER EXECUTIVO  
ESTADO DO PARANÁ  
RELATÓRIO DE GESTÃO FISCAL  
DEMONSTRATIVO DA DESPESA COM PESSOAL  
ORÇAMENTO FISCAL E DA SEGURIDADE SOCIAL  
JANEIRO/2025 A DEZEMBRO/2025

RGF - ANEXO I (LRF, art. 55, inciso I, alínea "a")

RS 1,00


DESPESA COM PESSOAL	DESPESAS EXECUTADAS (Últimos 12 Meses)												INSCRITAS EM RESTOS A PAGAR NÃO PROCESSADOS (b)	
	LÍQUIDADAS													
	1 / 2.025	2 / 2.025	3 / 2.025	4 / 2.025	5 / 2.025	6 / 2.025	7 / 2.025	8 / 2.025	9 / 2.025	10 / 2.025	11 / 2.025	12 / 2.025		TOTAL (ÚLTIMOS 12 MESES) (a)
DESPESA BRUTA COM PESSOAL (I)	1.715.103,51	1.387.366,68	1.601.533,72	1.554.497,82	1.351.488,27	1.650.934,80	1.625.727,13	1.608.224,08	1.712.027,04	1.686.600,81	1.608.846,09	3.020.923,92	20.723.273,87	0,00
Pessoal Ativo	1.715.103,51	1.387.366,68	1.601.533,72	1.554.497,82	1.351.488,27	1.650.934,80	1.625.727,13	1.597.435,08	1.701.238,04	1.675.811,81	1.598.057,09	3.010.134,92	20.669.328,87	0,00
Vencimentos, Vantagens e Outras Despesas Variáveis	1.442.194,28	1.157.841,87	1.351.488,78	1.298.813,36	1.294.215,42	1.386.247,39	1.330.729,61	1.334.525,65	1.437.497,10	1.416.306,74	1.335.926,41	2.509.704,10	17.315.490,71	0,00
Obrigações Patronais	272.909,23	229.524,81	250.044,94	255.684,46	257.272,85	264.687,41	274.997,52	262.909,43	263.740,94	259.505,07	262.130,68	500.430,82	3.353.838,16	0,00
Pessoal Inativo e Pensionistas	0,00	0,00	0,00	0,00	0,00	0,00	0,00	0,00	0,00	0,00	0,00	0,00	0,00	0,00
Aposentadorias, Reserva e Reformas	0,00	0,00	0,00	0,00	0,00	0,00	0,00	0,00	0,00	0,00	0,00	0,00	0,00	0,00
Pensões	0,00	0,00	0,00	0,00	0,00	0,00	0,00	0,00	0,00	0,00	0,00	0,00	0,00	0,00
Outras Despesas de Pessoal Decorrentes de Contratos de Terceirização ou de Contratação de Forma Indireta (§ 1º do art. 18 da LRF)	0,00	0,00	0,00	0,00	0,00	0,00	0,00	0,00	0,00	0,00	0,00	0,00	0,00	0,00
Outras Despesas de Pessoal Decorrentes de Contratos de Terceirização ou de Contratação de Forma Indireta (Exceção Elemento 34)	0,00	0,00	0,00	0,00	0,00	0,00	0,00	0,00	0,00	0,00	0,00	0,00	0,00	0,00
Despesa com Pessoal não Executada Orçamentariamente	0,00	0,00	0,00	0,00	0,00	0,00	0,00	0,00	0,00	0,00	0,00	0,00	0,00	0,00
DESPESAS NÃO COMPUTADAS (1º do art. 19 da LRF) (II)	38.704,85	34.424,89	34.943,56	34.314,05	33.439,87	36.690,03	46.052,34	31.425,52	47.913,85	48.688,43	31.426,06	42.229,10	460.252,55	0,00
Indenizações por Demissão e Incentivos das Demissões Voluntárias	11.061,55	3.141,24	5.044,46	800,81	501,54	1.997,04	13.502,06	3,33	16.354,71	17.400,52	3,33	10.807,17	80.617,76	0,00
Decorrentes de Decisão Judicial de Período Anterior ao da Apuração	15,70	12,85	419,54	147,60	149,53	150,06	149,41	151,39	288,34	17,11	151,93	151,13	1.804,59	0,00
Despesas de Exercícios Anteriores de período anterior ao da apuração	0,00	0,00	0,00	0,00	0,00	0,00	0,00	0,00	0,00	0,00	0,00	0,00	0,00	0,00
Inativos e Pensionistas com Recursos Vinculados	0,00	0,00	0,00	0,00	0,00	0,00	0,00	0,00	0,00	0,00	0,00	0,00	0,00	0,00
Instrução Normativa TCE/PR 56/2011	0,00	0,00	0,00	0,00	0,00	0,00	0,00	0,00	0,00	0,00	0,00	0,00	0,00	0,00
Vencimentos dos agentes comunitários de saúde e agentes de combate às endemias (EC 120/2022)	27.627,60	31.270,80	29.479,56	33.365,64	32.788,80	34.542,93	32.400,87	31.270,80	31.270,80	31.270,80	31.270,80	31.270,80	377.830,20	0,00
Cumprimento dos pisos salariais para profissionais da enfermagem e parteira (CF/88, art. 198, §§12 a 15)	0,00	0,00	0,00	0,00	0,00	0,00	0,00	0,00	0,00	0,00	0,00	0,00	0,00	0,00
Outras Deduções Constitucionais ou Legais	0,00	0,00	0,00	0,00	0,00	0,00	0,00	0,00	0,00	0,00	0,00	0,00	0,00	0,00
DESPESA LÍQUIDA COM PESSOAL (III) = (I - II)	1.676.398,66	1.352.941,79	1.566.590,16	1.520.183,77	1.518.048,40	1.614.244,77	1.579.674,79	1.576.798,56	1.664.113,19	1.637.912,38	1.577.420,03	2.978.694,82	20.263.021,32	0,00

19/02/2026 Página: 1

www.eleitech.com.br



MUNICÍPIO DE IBEMA  
PODER EXECUTIVO  
ESTADO DO PARANÁ  
RELATÓRIO DE GESTÃO FISCAL  
DEMONSTRATIVO DA DESPESA COM PESSOAL  
ORÇAMENTO FISCAL E DA SEGURIDADE SOCIAL  
JANEIRO/2025 A DEZEMBRO/2025




RGF - ANEXO I (LRF, art. 55, inciso I, alínea "b")


APURAÇÃO DO CUMPRIMENTO DO LIMITE LEGAL		VALOR	% SOBRE RCL AJUSTADA
RECEITA CORRENTE LÍQUIDA - RCL (IV)		40.391.988,98	-
(-)	Transferências obrigatórias da União relativas às emendas individuais (art. 166-A, § 1º, da CF) (V)	0,00	-
(-)	Transferências obrigatórias da União relativas às emendas de bancada (art. 166, § 16 da CF) (VI)	0,00	-
(-)	Recursos destinados ao pagamento dos agentes comunitários de saúde e dos agentes de combate às endemias (§ 11 do art. 198, da CF - EC 120/22) (VII)	394.680,00	-
(-)	Outras Deduções Constitucionais ou Legais (VIII)	0,00	-
RECEITA CORRENTE LÍQUIDA AJUSTADA PARA CÁLCULO DOS LIMITES DA DESPESA COM PESSOAL (IX) = (IV - V - VI - VII - VIII)		39.997.308,98	-
DESPESA TOTAL COM PESSOAL - DTP (X) = (III a + III b)		20.263.021,32	50,66
LIMITE MÁXIMO (XI) (incisos I, II e III, art. 20 da LRF)		21.598.546,85	54,00
LIMITE PRUDENCIAL (XII) = (0,95 % XI) (parágrafo único do art. 22 da LRF)		20.518.619,51	51,30
LIMITE DE ALERTA (XIII) = (0,90 % XI) (inciso II do § 1º do art. 59 da LRF)		19.438.692,16	48,60

FONTE: Sistema EloTech Gestão Pública, Unidade Responsável - emitido em 19/fev/2026 às 13h e 54m.

I. Nos demonstrativos elaborados no primeiro e no segundo quadrimestre de cada exercício, os valores de restos a pagar não processados inscritos em 31 de dezembro do exercício anterior continuaram a ser informados nesse campo. Esses valores não sofrem alteração pelo seu processamento, e somente no caso de cancelamento podem ser excluídos.

  
VINÍCIUS COMIRAN  
PREFEITO

  
RODRIGO SCATOLIN  
Controlador CRC - Nº PR-047066/O-4

  
VANUZE ELIZABETH KEMMRICH  
Controlador Interno



MUNICÍPIO DE IBEMA  
ESTADO DO PARANÁ  
RELATÓRIO DE GESTÃO FISCAL  
DEMONSTRATIVO DA DÍVIDA CONSOLIDADA LÍQUIDA  
ORÇAMENTO FISCAL E DA SEGURIDADE SOCIAL  
JANEIRO A DEZEMBRO / 2.025

RGF - ANEXO 2 (LRF, Art. 55, inciso I, alínea "b")

R\$ 1,00

DÍVIDA CONSOLIDADA	SALDO DO EXERCÍCIO ANTERIOR	SALDO DO EXERCÍCIO DE 2025	
		Até 1º Sem.	Até 2º Sem.
DÍVIDA CONSOLIDADA - DC (I)	2.618.167,94	2.022.460,37	1.521.205,54
Dívida Mobilária	0,00	0,00	0,00
Dívida Contratual	2.618.167,94	2.022.460,37	1.521.205,54
Empréstimos	755.829,49	734.196,03	711.684,54
Interna	755.829,49	734.196,03	711.684,54
Externa	0,00	0,00	0,00
Reestruturação da Dívida de Estados e Municípios	0,00	0,00	0,00
Financiamentos	1.741.198,59	1.288.264,34	809.521,00
Internos	1.741.198,59	1.288.264,34	809.521,00
Externos	0,00	0,00	0,00
Parcelamento e Renegociação de dívidas	121.139,86	0,00	0,00
De Tributos	0,00	0,00	0,00
De Contribuições Previdenciárias	121.139,86	0,00	0,00
De Demais Contribuições Sociais	0,00	0,00	0,00
Do FGTS	0,00	0,00	0,00
Com Instituição Não Financeira	0,00	0,00	0,00
Demais Dívidas Contratuals	0,00	0,00	0,00
Precatórios Posteriores a 05/05/2000 (Inclusive) - Vencidos e não Pagos	0,00	0,00	0,00
Outras Dívidas	0,00	0,00	0,00
DEDUÇÕES (II)	10.001.424,01	10.802.222,43	9.343.354,44
Disponibilidade de Caixa <sup>1</sup>	10.001.424,01	10.802.222,43	9.343.354,44
Disponibilidade de Caixa Bruta	11.018.180,65	11.758.467,38	11.415.627,21
(-) Restos a Pagar Processados	999.549,73	805.053,60	2.052.145,62
(-) Depósitos Restituíveis e Valores Vinculados	17.206,91	151.191,35	20.127,15
Demais Haveres Financeiros	0,00	0,00	0,00
DÍVIDA CONSOLIDADA LÍQUIDA - DCL (III) = (I-II)	-7.383.256,07	-8.779.762,06	-7.822.148,90
RECEITA CORRENTE LÍQUIDA - RCL (IV)	38.745.865,37	38.951.217,88	40.391.988,98
(-) Transferências obrigatórias da União relativas às emendas individuais (art. 166-A, § 1º, da CF) (V)	500.000,00	0,00	0,00
RECEITA CORRENTE LÍQUIDA AJUSTADA PARA CÁLCULO DOS LIMITES DE ENDIVIDAMENTO (VI) = (IV - V)	38.245.865,37	38.951.217,88	40.391.988,98
% DA DC SOBRE RCL AJUSTADA (I/VI)	6,85	5,19	3,77
% DA DCL SOBRE RCL AJUSTADA (III/VI)	-19,30	-22,54	-19,37
LIMITE DEFINIDO POR RESOLUÇÃO DO SENADO FEDERAL - <120%>	45.895.038,44	46.741.461,46	48.470.386,78
LIMITE DE ALERTA (inciso III do § 1º do art. 59 da LRF) - <108%>	41.305.534,60	42.067.315,31	43.623.348,10

OUTROS VALORES NÃO INTEGRANTES DA DC	SALDO DO EXERCÍCIO ANTERIOR	SALDO DO EXERCÍCIO DE 2025	
		Até 1º Sem.	Até 2º Sem.
PRECATÓRIOS ANTERIORES A 05/05/2000	0,00	0,00	0,00
PRECATÓRIOS POSTERIORES A 05/05/2000 (Não incluídos na DC) <sup>2</sup>	0,00	0,00	0,00
PASSIVO ATUARIAL	0,00	0,00	0,00
RP NÃO PROCESSADOS	5.160.711,26	594.673,57	4.518.526,72
ANTECIPAÇÕES DE RECEITA ORÇAMENTÁRIA - ARO	0,00	0,00	0,00
DÍVIDA CONTRATUAL DE PPP	0,00	0,00	0,00
APROPRIAÇÃO DE DEPÓSITOS JUDICIAIS	0,00	0,00	0,00

FONTE: Sistema Elotch Gestão Pública, Unidade Responsável, emitido em 19/fev/2026 às 13h e 57m.

Notas

<sup>1</sup> A Disponibilidade de Caixa Bruta não poderá apresentar valor negativo, porém, em determinadas situações, como utilização de depósitos restituíveis para pagamento de despesas próprias do ente, o valor da linha "Disponibilidade de Caixa" poderá resultar em valor negativo. Por outro lado, o ente deve incluir os valores das obrigações a pagar atrasadas que estiverem registradas como restos a pagar processados (RPP) no item "Outras Dívidas" da DC (I), por meio do registro dos RPP sem disponibilidade financeira em conta de controle específica (e não de forma automática), e, para evitar duplicidade, deve deduzir o valor correspondente do montante total de RPP informado no bloco das DEDUÇÕES (II).


<sup>2</sup> Refere-se aos precatórios posteriores a 05/05/2000 que, em cumprimento ao disposto no artigo 100 da Constituição Federal, ainda não foram incluídos no orçamento ou constam no orçamento e ainda não foram pagos. Ao final do exercício em que esses precatórios foram incluídos ou que deveriam ter sido incluídos, os valores deverão compor a linha "Precatórios Posteriores a 05/05/2000 (inclusive) - Vencidos e não pagos".



MUNICÍPIO DE IBEMA  
ESTADO DO PARANÁ  
RELATÓRIO DE GESTÃO FISCAL  
**DEMONSTRATIVO DA DÍVIDA CONSOLIDADA LÍQUIDA**  
ORÇAMENTO FISCAL E DA SEGURIDADE SOCIAL  
JANEIRO A DEZEMBRO / 2.025

RGF - ANEXO 2 (LRF, Art. 55, inciso I, alínea "b")

RS 1,00

  
\_\_\_\_\_  
VIVIANE COMIRAN  
PREFEITA  
\_\_\_\_\_  
RODRIGO SCATOLIN  
Contador CRC - Nº PR-047066/O-4  
\_\_\_\_\_  
VANUZE ELIZABETH KEMMRICH  
Controle Interno



MUNICÍPIO DE IBEMA  
PODER EXECUTIVO  
ESTADO DO PARANÁ  
RELATÓRIO DE GESTÃO FISCAL  
DEMONSTRATIVO DAS GARANTIAS E CONTRAGARANTIAS DE VALORES  
ORÇAMENTO FISCAL E DA SEGURIDADE SOCIAL  
JANEIRO A DEZEMBRO / 2.025

RGF - ANEXO 3 (LRF, art. 55, inciso I, alínea "c" e art. 40, §1º)


R\$ 1,00

GARANTIAS CONCEDIDAS	SALDO DO EXERCÍCIO ANTERIOR	SALDO DO EXERCÍCIO DE 2025	
		Até o 1º Semestre	Até o 2º Semestre
TOTAL GARANTIAS CONCEDIDAS (V) = (I + II + III + IV)	0,00	0,00	0,00
RECEITA CORRENTE LÍQUIDA - RCL (VI)	38.745.865,37	38.951.217,88	40.391.988,98
(-) Transferências obrigatórias da União relativas às emendas individuais (art. 166-A, § 1º, da CF) (VII)	500.000,00	0,00	0,00
RECEITA CORRENTE LÍQUIDA AJUSTADA PARA CÁLCULO DOS LIMITES DE ENDIVIDAMENTO (VIII) = (VI - VII)	38.245.865,37	38.951.217,88	40.391.988,98
% do TOTAL DAS GARANTIAS sobre a RCL AJUSTADA (V/VIII)	0,00	0,00	0,00
LIMITE DEFINIDO POR RESOLUÇÃO DO SENADO FEDERAL - <22%>	8.414.090,38	8.569.267,93	8.886.237,58
LIMITE DE ALERTA (inciso III do §1º do art. 59 da LRF) - <90%>	7.572.681,34	7.712.341,14	7.997.613,82

CONTRAGARANTIAS RECEBIDAS	SALDO DO EXERCÍCIO ANTERIOR	SALDO DO EXERCÍCIO DE 2025	
		Até o 1º Semestre	Até o 2º Semestre
TOTAL CONTRAGARANTIAS RECEBIDAS (XIII) = (IX + X + XI + XII)	0,00	0,00	0,00

MEDIDAS CORRETIVAS:

FONTE: Sistema Elotech Gestão Pública. Unidade Responsável, emitido em 19/fev/2026 às 14h e 01m.

  
VIVIANE COMIRAN  
PREFEITA

  
RODRIGO SCATOLIN  
Contador CRC - Nº PR-047066/O-4

  
VANUZE ELIZABETH KEMMRICH  
Controle Interno



MUNICÍPIO DE IBEMA  
PODER EXECUTIVO  
ESTADO DO PARANÁ  
RELATÓRIO DE GESTÃO FISCAL  
DEMONSTRATIVO DAS OPERAÇÕES DE CRÉDITO  
ORÇAMENTO FISCAL E DA SEGURIDADE SOCIAL  
JANEIRO A DEZEMBRO 2.025/SEMESTRAL JULHO-DEZEMBRO

RGF - ANEXO 4 (LRF, art. 55, inciso I, alínea "d" e inciso III alínea "c")

RS 1,00

OPERAÇÕES DE CRÉDITO	VALOR REALIZADO	
	No Semestre de Referência	Até o Semestre de Referência (a)
Mobiliária	0,00	0,00
Interna	0,00	0,00
Externa	0,00	0,00
Contratual	0,00	0,00
Interna	0,00	0,00
Empréstimos	0,00	0,00
Aquisição Financiada de Bens e Arrendamento Mercantil Financeiro	0,00	0,00
Antecipação de Receita pela Venda a Termo de Bens e Serviços	0,00	0,00
Assunção, Reconhecimento e Confissão de Dívidas (LRF, art. 29, § 1º)	0,00	0,00
Operações de crédito não sujeitas ao limite para fins de contratação <sup>1</sup> (I)	0,00	0,00
Externa	0,00	0,00
Empréstimos	0,00	0,00
Aquisição Financiada de Bens e Arrendamento Mercantil Financeiro	0,00	0,00
Antecipação de Receita pela Venda a Termo de Bens e Serviços	0,00	0,00
Assunção, Reconhecimento e Confissão de Dívidas (LRF, art. 29, § 1º)	0,00	0,00
Operações de crédito não sujeitas ao limite para fins de contratação <sup>1</sup> (II)	0,00	0,00
<b>TOTAL (III)</b>	<b>0,00</b>	<b>0,00</b>
<b>APURAÇÃO DO CUMPRIMENTO DOS LIMITES</b>		
	<b>VALOR</b>	<b>% SOBRE A RCL</b>
RECEITA CORRENTE LÍQUIDA - RCL (IV)	40.391.988,98	-
(-) Transferências obrigatórias da União relativas às emendas individuais (§ 1º, art. 166-A da CF) (V)	0,00	-
RECEITA CORRENTE LÍQUIDA AJUSTADA PARA CÁLCULO DOS LIMITES DE ENDIVIDAMENTO (VI) = (IV - V)	40.391.988,98	-
OPERAÇÕES VEDADAS (VII)	0,00	0,00
TOTAL CONSIDERADO PARA FINS DA APURAÇÃO DO CUMPRIMENTO DO LIMITE (VIII) = (IIIa + VII - Ia - IIa)	0,00	0,00
LIMITE GERAL DEFINIDO POR RESOLUÇÃO DO SENADO FEDERAL PARA AS OPERAÇÕES DE CRÉDITO INTERNAS E EXTERNAS (16%)	6.462.718,24	16,00
LIMITE DE ALERTA (inciso III do §1º do art. 59 da LRF) - <14,40%>	5.816.446,41	14,40
OPERAÇÕES DE CRÉDITO POR ANTECIPAÇÃO DA RECEITA ORÇAMENTÁRIA	0,00	0,00
LIMITE DEFINIDO POR RESOLUÇÃO DO SENADO FEDERAL PARA AS OPERAÇÕES DE CRÉDITO POR ANTECIPAÇÃO DA RECEITA ORÇAMENTÁRIA	2.827.439,23	7,00

OUTRAS OPERAÇÕES QUE INTEGRAM A DÍVIDA CONSOLIDADA	VALOR REALIZADO	
	No Semestre de Referência	Até o Semestre de Referência (a)
Parcelamentos de Dívidas	0,00	0,00
Tributos	0,00	0,00
Contribuições Previdenciárias	0,00	0,00
FGTS	0,00	0,00
Demais Contribuições Sociais	0,00	0,00
Operações de reestruturação e recomposição do principal de dívidas	0,00	0,00

FONTE: Sistema Elotech Gestão Pública, Unidade Responsável PREFEITURA MUNICIPAL DE IBEMA, emitido em 19/fev/2026 às 14h e 03m.

<sup>1</sup> Conforme Manual de Instrução de Píctos - MIP STN/COPEM, essas operações podem ser contratadas mesmo que não haja margem disponível nos limites. No entanto, uma vez contratadas, os fluxos de tais operações terão seus efeitos contabilizados através da contratação de outras operações de crédito.

  
VIVIANE COMIRAN

PREFEITA

  
RODRIGO SCATOLIN

Contador CRC - Nº PR-047066/O-4

  
VANUZE ELIZABETH KEMMRICH

Controle Interno



MUNICÍPIO DE IBEMA  
PODER EXECUTIVO  
ESTADO DO PARANÁ  
RELATÓRIO DE GESTÃO FISCAL  
DEMONSTRATIVO DA DISPONIBILIDADE DE CAIXA E DOS RESTOS A PAGAR  
ORÇAMENTO FISCAL E DA SEGURIDADE SOCIAL  
JANEIRO A DEZEMBRO DE 2.025

RGF - ANEXO V (LRF, Art. 55, inciso III, alínea "a")

R\$ 1,00

IDENTIFICAÇÃO DOS RECURSOS	DISPONIBILIDADE DE CAIXA BRUTA		OBRIGAÇÕES FINANCEIRAS				INSUFICIÊNCIA FINANCEIRA VERIFICADA NO CONSÓRCIO PÚBLICO	DISPONIBILIDADE DE CAIXA LÍQUIDA INSCRITO EM RESTOS A PAGAR NÃO PROCESSADOS <sup>1</sup>	RESTOS A PAGAR EMPENHADOS E NÃO LIQUIDADOS DO EXERCÍCIO	EMPENHOS NÃO LIQUIDADOS CANCELADOS (NÃO INSCRITOS POR INSUFICIÊNCIA FINANCEIRA)	DISPONIBILIDADE DE CAIXA LÍQUIDA (APOS A EM RESTOS A PAGAR NÃO PROCESSADOS DO EXERCÍCIO)					
	(a)	(b)	Restos a Pagar Liquidados e Não Empenhados e de Exercícios Anteriores		(c)	(d)						(e)	(f)	(g) = (a - b + c + d + e - f)	(h)	(i) = (g-h)
			De Exercícios Anteriores	Do Exercício												
TOTAL RECURSOS NÃO VINCULADOS (I)	4.649.272,80	0,00	208.968,18	0,00	0,00	0,00	0,00	4.440.304,62	1.042.473,84	0,00	3.397.830,78					
Recursos Ordinários	4.649.272,80	0,00	208.968,18	0,00	0,00	0,00	0,00	4.440.304,62	1.042.473,84	0,00	3.397.830,78					
Outros Recursos não Vinculados	0,00	0,00	0,00	0,00	0,00	0,00	0,00	0,00	0,00	0,00	0,00					
TOTAL DOS RECURSOS VINCULADOS (EXCETO AO RPPS) (II)	6.760.932,40	74,04	1.843.103,40	127.735,34	20.127,15	0,00	0,00	4.769.892,47	3.348.317,54	0,00	1.421.574,93					
Recursos Vinculados à Educação	478.029,99	0,00	1.854,19	0,00	0,00	0,00	0,00	476.175,80	66.440,95	0,00	409.734,85					
Transferências do FUNDEB	226.227,73	0,00	0,00	0,00	0,00	0,00	0,00	226.227,73	0,00	0,00	226.227,73					
Outros Recursos Vinculados à Educação	251.802,26	0,00	1.854,19	0,00	0,00	0,00	0,00	249.948,07	66.440,95	0,00	183.507,12					
Recursos Vinculados à Saúde	3.508.432,08	0,00	11.133,45	0,00	0,00	0,00	0,00	3.497.298,63	1.499.920,48	0,00	1.997.378,15					
Transferências Fundo a Fundo de Recursos do SUS	3.499.162,77	0,00	11.133,45	0,00	0,00	0,00	0,00	3.488.029,32	1.499.920,48	0,00	1.988.108,84					
Outros Recursos Vinculados à Saúde	9.269,31	0,00	0,00	0,00	0,00	0,00	0,00	9.269,31	0,00	0,00	9.269,31					
Recursos Vinculados à Assistência Social	438.891,54	74,04	2.040,58	0,00	0,00	0,00	0,00	436.776,92	715,60	0,00	436.061,32					
Recursos Vinculados à Previdência Social (Exceto ao RPPS)	0,00	0,00	0,00	0,00	0,00	0,00	0,00	0,00	0,00	0,00	0,00					
Transferências de Convênios e Instrumentos Congêneros	1.468.093,81	0,00	1.826.663,18	127.735,34	0,00	0,00	0,00	-486.304,71	1.780.017,21	0,00	-2.266.321,92					
Demais Vinculações Decorrentes de Transferências	443.757,55	0,00	1.816.300,00	127.735,34	0,00	0,00	0,00	-1.500.277,79	1.779.137,10	0,00	-3.279.414,89					
Outras Vinculações Decorrentes de Transferências	1.024.336,26	0,00	10.363,18	0,00	0,00	0,00	0,00	1.013.973,08	880,11	0,00	1.013.092,97					
Demais Vinculações Legais	847.357,83	0,00	1.412,00	0,00	0,00	0,00	0,00	845.945,83	1.223,30	0,00	844.722,53					
Recursos de Operações de Crédito (exceto vinculados à Educação e à Saúde)	0,00	0,00	0,00	0,00	0,00	0,00	0,00	0,00	0,00	0,00	0,00					
Recursos de Aterramento de Bens/Ativos	31.071,03	0,00	0,00	0,00	0,00	0,00	0,00	31.071,03	0,00	0,00	31.071,03					
Recursos Vinculados a Fundos (exceto Educação, Saúde, Assistência e Previdência)	816.286,80	0,00	1.412,00	0,00	0,00	0,00	0,00	814.874,80	1.223,30	0,00	813.651,50					
Outras Vinculações Legais	20.127,15	0,00	0,00	0,00	20.127,15	0,00	0,00	0,00	0,00	0,00	0,00					
Recursos Extraorçamentários	0,00	0,00	0,00	0,00	0,00	0,00	0,00	0,00	0,00	0,00	0,00					
Outras Vinculações	0,00	0,00	0,00	0,00	0,00	0,00	0,00	0,00	0,00	0,00	0,00					
TOTAL DOS RECURSOS VINCULADOS AO RPPS (III)	0,00	0,00	0,00	0,00	0,00	0,00	0,00	0,00	0,00	0,00	0,00					
Recursos Vinculados ao RPPS - Fundo em Capitalização (Plano Previdenciário) <sup>2</sup>	0,00	0,00	0,00	0,00	0,00	0,00	0,00	0,00	0,00	0,00	0,00					
Recursos Vinculados ao RPPS - Fundo em Repartição (Plano Financeiro)	0,00	0,00	0,00	0,00	0,00	0,00	0,00	0,00	0,00	0,00	0,00					
Recursos Vinculados ao RPPS - Taxa de Administração	0,00	0,00	0,00	0,00	0,00	0,00	0,00	0,00	0,00	0,00	0,00					
TOTAL (IV) = (I + II + III)	11.410.205,20	74,04	2.052.071,58	127.735,34	20.127,15	0,00	0,00	9.210.197,09	4.390.791,38	0,00	4.819.405,71					

FONTE: Sistema EloTech Gestão Pública. Unidade Responsável: PREFEITURA MUNICIPAL DE IBEMA, emitido em 19/02/2026 às 14h e 04m.

NOTA:

- Essa coluna poderá apresentar valor negativo, indicando, nesse caso, insuficiência de caixa após o registro das obrigações financeiras.
- Nessa linha não devem ser informados os investimentos destinados à acumulação para pagamentos futuros.



MUNICÍPIO DE IBEMA  
PODER EXECUTIVO  
ESTADO DO PARANÁ

RELATORIO DE GESTÃO FISCAL

**DEMONSTRATIVO DA DISPONIBILIDADE DE CAIXA E DOS RESTOS A PAGAR**

ORÇAMENTO FISCAL E DA SEGURIDADE SOCIAL

JANEIRO A DEZEMBRO DE 2.025

R\$ 1,00



RGF - ANEXO V (LRF, Art. 5º, inciso III, alínea "a")

VIVIANE COMIRAN  
PREFEITA

RODRIGO SCATOLIN  
Contador CRC - Nº PR-047066/O-4

VANUZE ELIZABETH KEMMRICH  
Controle Interno



MUNICÍPIO DE IBEMA  
PODER EXECUTIVO  
ESTADO DO PARANÁ  
RELATÓRIO DE GESTÃO FISCAL  
DEMONSTRATIVO SIMPLIFICADO DO  
RELATÓRIO DE GESTÃO FISCAL  
ORÇAMENTOS FISCAL E DA SEGURIDADE SOCIAL  
ATÉ O 2º SEMESTRE DE 2.025

LRF, Art. 48 - Anexo VI

R\$ 1,00

<b>RECEITA CORRENTE LÍQUIDA</b>	<b>VALOR ATÉ O SEMESTRE</b>	
Receita Corrente Líquida		40.391.988,98
Receita Corrente Líquida Ajustada para Cálculo dos Limites de Endividamento		40.391.988,98
Receita Corrente Líquida Ajustada para Cálculo dos Limites da Despesa com Pessoal		39.997.308,98
<b>DESPESAS COM PESSOAL</b>	<b>VALOR</b>	<b>% SOBRE A RCL AJUSTADA</b>
Despesa Total com Pessoal - DTP	20.263.021,32	50,66
Limite Máximo (Incisos I, II, III, Art. 20 da LRF) - <54,00%>	21.598.546,85	54,00
Limite Prudencial (parágrafo único, Art. 22 da LRF) - <95% do Limite Máximo>	20.518.619,51	51,30
Limite de Alerta (inciso II do §1º do art. 59 da LRF) - <90% do Limite Máximo>	19.438.692,16	48,60
<b>DÍVIDA CONSOLIDADA</b>	<b>VALOR</b>	<b>% SOBRE A RCL AJUSTADA</b>
Dívida Consolidada Líquida	-7.822.148,90	-19,37
Limite definido por Resolução do Senado Federal	48.470.386,78	120,00
<b>GARANTIAS DE VALORES</b>	<b>VALOR</b>	<b>% SOBRE A RCL AJUSTADA</b>
Total das Garantias Concedidas	0,00	0,00
Limite Definido por Resolução do Senado Federal	8.886.237,58	22,00
<b>OPERAÇÕES DE CRÉDITO</b>	<b>VALOR</b>	<b>% SOBRE A RCL AJUSTADA</b>
Operações de Crédito Internas e Externas	0,00	0,00
Limite Definido pelo Senado Federal para Operação de Crédito Externas e Internas	6.462.718,24	16,00
Operações de Crédito por Antecipação de Receita	0,00	0,00
Limite Definido pelo Senado Federal para Operação de Crédito por Antecipação da Receita	2.827.439,23	7,00
<b>RESTOS A PAGAR</b>	<b>RESTOS A PAGAR EMPENHADOS E NÃO LIQUIDADOS DO EXERCÍCIO</b>	<b>DISPONIBILIDADE DE CAIXA LÍQUIDA (APÓS A INSCRIÇÃO EM RESTOS A PAGAR NÃO PROCESSADO DO EXERCÍCIO)</b>
Valor Total	4.390.791,38	4.824.827,72

FON TE: Sistema Elotech Gestão Pública - Unidade Responsável PREFEITURA MUNICIPAL DE IBEMA, emitido em 19/fev/2026 às 14h e 09m.

VIVIANE COMIRAN  
PREFEITA

RODRIGO SCATOLIN  
Contador CRC - Nº PR-047066/O-4

VANUZÉ ELIZABETH KEMMRICH  
Controle Interno



MUNICÍPIO DE IBEMA  
PODER EXECUTIVO  
ESTADO DO PARANÁ  
RELATÓRIO DE GESTÃO FISCAL  
DEMONSTRATIVO CONSOLIDADO DA DESPESA COM PESSOAL  
ORÇAMENTO FISCAL E DA SEGURIDADE SOCIAL  
JANEIRO/2025 A DEZEMBRO/2025

RGF - ANEXO I (LRF, art. 55, inciso I, alínea "a")

DESPESA COM PESSOAL	DESPESAS EXECUTADAS (Últimos 12 Meses)												INSCRITAS EM RESTOS A PAGAR NÃO PROCESSADOS (b)	
	LÍQUIDADAS													
	1 / 2.025	2 / 2.025	3 / 2.025	4 / 2.025	5 / 2.025	6 / 2.025	7 / 2.025	8 / 2.025	9 / 2.025	10 / 2.025	11 / 2.025	12 / 2.025		TOTAL (ÚLTIMOS 12 MESES) (a)
DESPESA BRUTA COM PESSOAL (I)	1.800.939,28	1.475.322,06	1.689.715,69	1.643.391,95	1.640.382,40	1.739.828,93	1.717.068,67	1.699.565,62	1.803.368,58	1.777.942,35	1.700.187,63	3.205.289,18	21.893.002,34	0,00
Pessoal Ativo	1.800.939,28	1.475.322,06	1.689.715,69	1.643.391,95	1.640.382,40	1.739.828,93	1.717.068,67	1.698.776,62	1.803.368,58	1.767.153,35	1.689.398,63	3.194.500,18	21.839.057,34	0,00
Vencimentos, Vantagens e Outras Despesas Variáveis	1.513.132,94	1.230.761,47	1.424.366,44	1.372.279,58	1.367.681,64	1.459.713,61	1.436.218,49	1.410.014,53	1.512.985,98	1.491.795,62	1.411.415,29	2.667.472,62	18.287.838,21	0,00
Obrigações Patronais	287.806,34	244.560,59	265.349,25	271.112,37	272.700,76	280.115,32	290.850,18	278.762,09	279.593,60	275.537,73	277.983,34	527.027,56	3.551.219,13	0,00
Pessoal Inativo e Pensionistas	0,00	0,00	0,00	0,00	0,00	0,00	0,00	0,00	0,00	0,00	0,00	0,00	0,00	0,00
Aposentadorias, Reserva e Reformas	0,00	0,00	0,00	0,00	0,00	0,00	0,00	0,00	0,00	0,00	0,00	0,00	0,00	0,00
Pensões	0,00	0,00	0,00	0,00	0,00	0,00	0,00	0,00	0,00	0,00	0,00	0,00	0,00	0,00
Outras Despesas de Pessoal Decorrentes de Contratos de Terceirização ou de Contratação de Forma Indireta (§ 1º do art. 18 da LRF)	0,00	0,00	0,00	0,00	0,00	0,00	0,00	0,00	0,00	0,00	0,00	0,00	0,00	0,00
Outras Despesas de Pessoal Decorrentes de Contratos de Terceirização ou de Contratação de Forma Indireta (Exceto Elemento 34)	0,00	0,00	0,00	0,00	0,00	0,00	0,00	0,00	0,00	0,00	0,00	0,00	0,00	0,00
Despesa com Pessoal não Executada Orçamentariamente	0,00	0,00	0,00	0,00	0,00	0,00	0,00	0,00	0,00	0,00	0,00	0,00	0,00	0,00
DESPESAS NÃO COMPUTADAS (1º do art. 19 da LRF) (II)	38.704,85	34.424,89	34.943,56	34.314,05	33.439,87	36.690,03	46.052,34	31.425,52	47.913,85	48.688,43	31.426,06	42.229,10	460.252,55	0,00
Indenizações por Demissão e Incentivos das Demissões Voluntárias	11.061,55	3.141,24	5.044,46	800,81	501,54	1.997,04	13.502,06	3,33	16.354,71	17.400,52	3,33	10.807,17	80.617,76	0,00
Decorrentes de Decisão Judicial de Período Anterior ao da Apuração	15,70	12,85	419,54	147,60	149,53	150,06	149,41	151,39	288,34	17,11	151,93	151,13	1.804,59	0,00
Despesas de Exercícios Anteriores de período anterior ao da apuração	0,00	0,00	0,00	0,00	0,00	0,00	0,00	0,00	0,00	0,00	0,00	0,00	0,00	0,00
Inativos e Pensionistas com Recursos Vinculados	0,00	0,00	0,00	0,00	0,00	0,00	0,00	0,00	0,00	0,00	0,00	0,00	0,00	0,00
Instrução Normativa TCE/PR 56/2011	0,00	0,00	0,00	0,00	0,00	0,00	0,00	0,00	0,00	0,00	0,00	0,00	0,00	0,00
Vencimentos dos agentes comunitários de saúde e agentes de combate às endemias (EC 120/2022)	27.627,60	31.270,80	29.479,56	33.365,64	32.788,80	34.542,93	32.400,87	31.270,80	31.270,80	31.270,80	31.270,80	31.270,80	377.830,20	0,00
Cumprimento dos pisos salariais para profissionais da enfermagem e parteira (CF/88, art. 198, §§12 a 15)	0,00	0,00	0,00	0,00	0,00	0,00	0,00	0,00	0,00	0,00	0,00	0,00	0,00	0,00
Outras Deduções Constitucionais ou Legais	0,00	0,00	0,00	0,00	0,00	0,00	0,00	0,00	0,00	0,00	0,00	0,00	0,00	0,00
DESPESA LÍQUIDA COM PESSOAL (III) = (I - II)	1.762.234,43	1.440.897,17	1.654.772,13	1.609.077,90	1.606.942,53	1.703.138,90	1.671.016,33	1.668.140,10	1.755.454,73	1.729.353,92	1.668.761,57	3.163.060,08	21.432.749,79	0,00



MUNICÍPIO DE IBEMA  
PODER EXECUTIVO  
ESTADO DO PARANÁ  
RELATÓRIO DE GESTÃO FISCAL  
DEMONSTRATIVO CONSOLIDADO DA DESPESA COM PESSOAL  
ORÇAMENTO FISCAL E DA SEGURIDADE SOCIAL  
JANEIRO/2025 A DEZEMBRO/2025




RGF - ANEXO I (LRF, art. 55, inciso I, alínea "b")


APURAÇÃO DO CUMPRIMENTO DO LIMITE LEGAL		VALOR	% SOBRE RCL AJUSTADA
RECEITA CORRENTE LÍQUIDA - RCL (IV)		40.391.988,98	-
(-) Transferências obrigatórias da União relativas às emendas individuais (art. 166-A, § 1º, da CF) (V)		0,00	-
(-) Transferências obrigatórias da União relativas às emendas de bancada (art. 166, § 16 da CF) (VI)		0,00	-
(-) Recursos destinados ao pagamento dos agentes comunitários de saúde e dos agentes de combate às endemias (§ 11 do art. 198, da CF - EC 120/22) (VII)		394.680,00	-
(-) Outras Deduções Constitucionais ou Legais (VIII)		0,00	-
RECEITA CORRENTE LÍQUIDA AJUSTADA PARA CÁLCULO DOS LIMITES DA DESPESA COM PESSOAL (IX) = (IV - V - VI - VII - VIII)		39.997.308,98	-
DESPESA TOTAL COM PESSOAL - DTP (X) = (III a + III b)		21.432.749,79	53,59
LIMITE MÁXIMO (XI) (incisos I, II e III, art. 20 da LRF)		23.998.385,39	60,00
LIMITE PRUDENCIAL (XII) = (0,95 % XI) (parágrafo único do art. 22 da LRF)		22.798.466,12	57,00
LIMITE DE ALERTA (XIII) = (0,90 % XI) (inciso II do § 1º do art. 59 da LRF)		21.598.546,85	54,00

FONTE: Sistema Eletrônico Gestão Pública, Unidade Responsável, emitido em 19/fev/2026 às 13h e 54m.

1. Nos demonstrativos elaborados no primeiro e no segundo quadrimestre de cada exercício, os valores de restos a pagar não processados inscritos em 31 de dezembro do exercício anterior continuarão a ser informados nesse campo. Esses valores não são atualizados pelo seu processamento, e somente no caso de cancelamento podem ser excluídos.

  
VIVIANE COMIRAN  
PREFEITA

  
RODRIGO SCATOLON  
Contador CRC - Nº PR-047066/O-4

  
VANUZE ELIZABETH KEMMRICH  
Controle Interno





MUNICÍPIO DE IBEMA  
PODER EXECUTIVO  
ESTADO DO PARANÁ

RELATÓRIO DE GESTÃO FISCAL  
**DEMONSTRATIVO CONSOLIDADO DA DISPONIBILIDADE DE CAIXA E DOS RESTOS A PAGAR**  
ORÇAMENTO FISCAL E DA SEGURIDADE SOCIAL  
JANEIRO A DEZEMBRO DE 2.025

RGF - ANEXO V (LRF Art. 55, inciso III, alínea "a")

VIVIANE COMIRAN  
PREFEITA

R\$ 1,00

RODRIGO SCATOLIN  
Contador CRC Nº PR-047966/O-4

VANUZE ELIZABETH KEMMRICH  
Controle Interno



MUNICÍPIO DE IBEMA  
PODER EXECUTIVO  
ESTADO DO PARANÁ  
RELATÓRIO DE GESTÃO FISCAL  
DEMONSTRATIVO CONSOLIDADO SIMPLIFICADO DO  
RELATÓRIO DE GESTÃO FISCAL  
ORÇAMENTOS FISCAL E DA SEGURIDADE SOCIAL  
ATÉ O 2º SEMESTRE DE 2.025

LRF, Art. 48 - Anexo VI

R\$ 1,00

<b>RECEITA CORRENTE LÍQUIDA</b>		<b>VALOR ATÉ O SEMESTRE</b>	
Receita Corrente Líquida		40.391.988,98	
Receita Corrente Líquida Ajustada para Cálculo dos Limites de Endividamento		40.391.988,98	
Receita Corrente Líquida Ajustada para Cálculo dos Limites da Despesa com Pessoal		39.997.308,98	
<b>DESPESAS COM PESSOAL</b>		<b>VALOR</b>	<b>% SOBRE A RCL AJUSTADA</b>
Despesa Total com Pessoal - DTP		21.432.749,79	53,59
Limite Máximo (Incisos I, II, III, Art. 20 da LRF) - <60,00%>		23.998.385,39	60,00
Limite Prudencial (parágrafo único, Art. 22 da LRF) - <95% do Limite Máximo>		22.798.466,12	57,00
Limite de Alerta (inciso II do §1º do art. 59 da LRF) - <90% do Limite Máximo>		21.598.546,85	54,00
<b>DÍVIDA CONSOLIDADA</b>		<b>VALOR</b>	<b>% SOBRE A RCL AJUSTADA</b>
Dívida Consolidada Líquida		-7.822.148,90	-19,37
Limite definido por Resolução do Senado Federal		48.470.386,78	120,00
<b>GARANTIAS DE VALORES</b>		<b>VALOR</b>	<b>% SOBRE A RCL AJUSTADA</b>
Total das Garantias Concedidas		0,00	0,00
Limite Definido por Resolução do Senado Federal		8.886.237,58	22,00
<b>OPERAÇÕES DE CRÉDITO</b>		<b>VALOR</b>	<b>% SOBRE A RCL AJUSTADA</b>
Operações de Crédito Internas e Externas		0,00	0,00
Limite Definido pelo Senado Federal para Operação de Crédito Externas e Internas		6.462.718,24	16,00
Operações de Crédito por Antecipação de Receita		0,00	0,00
Limite Definido pelo Senado Federal para Operação de Crédito por Antecipação da Receita		2.827.439,23	7,00
<b>RESTOS A PAGAR</b>		<b>RESTOS A PAGAR EMPENHADOS E NÃO LIQUIDADOS DO EXERCÍCIO</b>	<b>DISPONIBILIDADE DE CAIXA LÍQUIDA (APÓS A INSCRIÇÃO EM RESTOS A PAGAR NÃO PROCESSADO DO EXERCÍCIO)</b>
Valor Total		4.390.791,38	4.824.827,72

FONTE: Sistema Elotech Gestão Pública, Unidade Responsável PREFEITURA MUNICIPAL DE IBEMA, emitido em 19/fev/2026 às 14h e 13m.

  
VIVIANE COMIRAN  
PREFEITA

  
RODRIGO SCATOLIN  
Contador CRC - Nº PR-047066/O-4

  
VANUZE ELIZABETH KEMMRICH  
Controle Interno



**CONSELHO MUNICIPAL DE ASSISTÊNCIA SOCIAL**  
Travessa Mato Grosso, 513 – Centro –  
Ibema – Paraná Fone/Fax: (45) 3238-1289



Lei Federal nº 8.742/93 Lei Estadual nº 9.177/95 Lei Municipal Nº 044/2013

**EDITAL DE CONVOCAÇÃO Nº 001/2026**

O Conselho Municipal de Assistência Social – CMAS do Município de Ibema, em conformidade com Lei nº 044/13 e Decreto nº 2667/2025, no uso de suas atribuições legais que lhe confere a lei, convoca todos os Conselheiros Municipais de Assistência Social, gestão 24/09/2025 – 23/09/2027 para

**REUNIÃO ORDINÁRIA:**

Dia: 23 de fevereiro de 2026 (segunda-feira)

Horário: 14 horas

Local: Secretaria de Assistência Social - Travessa Mato Grosso nº 513.

**Pauta:**

- 1 - Apreciação e aprovação Incentivo Construção CRAS – Deliberação n °07/2025 – Fundo Estadual de Assistência Social – FEAS.
- 2 – Apreciação e aprovação da Prestação de Contas – Fundo Estadual de Assistência Social – FEAS – Piso Único de Assistência Social – PAS – anual - 2025.
- 3 – Apreciação e aprovação da Prestação de Contas – Fundo Estadual de Assistência Social – FEAS – Incentivo Qualificação da Estrutura para CRAS – Deliberação nº 088/2024 – do pagamento até 31/12/2025.
- 4 – Apreciação e aprovação da Prestação de Contas da Assistência Social, Fundo Nacional de Assistência Social – FNAS no Sistema Agiliza SUAS - referente aos exercícios de 2024 e 2025.
- 5 – Assuntos Gerais.

Ibema, 20 de fevereiro de 2026.

*Anadir de Paula Santos*  
Anadir de Paula Santos

Presidente Conselho Municipal de Assistência Social



**CONSELHO MUNICIPAL DOS DIREITOS DA CRIANÇA E  
DO ADOLESCENTE E CONSELHO TUTELAR**  
**Lei Municipal Nº 010/2013 de 21/03/2013.**  
Rua Travessa Mato Grosso, 513 – Centro  
Ibema – Paraná Fone (45) 3238 1289



**EDITAL DE CONVOCAÇÃO 003/2026**

O Conselho Municipal Dos Direitos da Criança e do Adolescente - CMDCA do Município de Ibema, em conformidade com Lei nº 010/2013, no uso de suas atribuições legais, convoca os Conselheiros Municipais nomeados pelo Decreto nº 2674/2025 para o Biênio 09/10/2025 a 08/10/2027 e

**REUNIÃO EXTRAORDINÁRIA**

Dia: 23 de fevereiro de 2026. (Segunda-feira)

Horário: 14 horas

Local: Secretaria de Assistência Social – Travessa Mato Grosso, 513

**PAUTA:**

- 1 – Apreciação e aprovação Prestação de Contas – Fundo para Infância e Adolescente – FIA – Apoio e Fortalecimento ao Acompanhamento Intersetorial às Famílias com Gestantes e/ou Crianças de 0 a 6 anos de idade – Primeira Infância – prestação de contas final.
- 2 - Apreciação e aprovação Prestação de Contas – Fundo para Infância e Adolescente – FIA – Incentivo Apoio a Promoção dos Direitos da Criança e do Adolescente, por meio do acesso a produtos de Higiene Íntima – anual 01/01/2025 a 31/12/2025.
- 3 - Apreciação e aprovação Prestação de Contas – Fundo para Infância e Adolescente – FIA – Incentivo atendimento de adolescentes em cumprimento de medidas Socioeducativas de Liberdade Assistida (LA) e prestação de Serviços à Comunidade (PSC) – do pagamento até 31 de dezembro de 2025.
- 4 - Informes Gerais.

Ibema, 20 de fevereiro de 2026.

  
Valdineia da Silva Rodrigues  
Presidente CMDCA



**CONSELHO MUNICIPAL DOS DIREITOS DA MULHER DE IBEMA**

**Lei Municipal nº 011/2013 e Decreto nº 2125/2023**

Rua Travessa Mato Grosso, 513 – Centro

Ibema – Paraná Fone (45) 3238 1289



**CONSELHO MUNICIPAL  
DOS DIREITOS  
DA MULHER**

### **CONVOCAÇÃO 001/2026**

O **Conselho Municipal dos Direitos da Mulher de Ibema - CMDM**, em conformidade com Lei nº 011/13 e Decreto nº 2666/2025 no uso de suas atribuições legais, convoca os membros do Conselho Municipal dos Direitos da Mulher, gestão 24/09/2025 a 23/09/2027 para

#### **REUNIÃO ORDINÁRIA,**

Dia: 23 de fevereiro de 2026 (segunda-feira)

Horário: 14 horas

Local: Secretaria de Assistência Social – Travessa Mato Grosso, 513 - Centro

Pauta:

- Apreciação e Aprovação do recurso Estruturação da Gestão e da Rede de Proteção e Defesa de direitos da Mulher – CUSTEIO – Deliberação nº 007/2026
- Assuntos Gerais

Ibema, 20 de fevereiro de 2026.

Lourdes da Silva Vigo  
Presidente CMDM



**CONSELHO MUNICIPAL DOS DIREITOS DO IDOSO DE IBEMA**  
**Lei Municipal Nº 165/2015 de 10 de dezembro de 2015.**  
Rua Lino Beno Lenz – Centro - Ibema – Paraná  
Fone: (45) 3238 1289

**CMDI**  
CONSELHO MUNICIPAL DO IDOSO

Lei Federal nº 10.741/2003

Lei Estadual Nº 11.863/1997

Lei Municipal nº 165/2015

### EDITAL DE CONVOCAÇÃO Nº 002/2026

O Conselho Municipal dos Direitos do Idoso do Município de Ibema - CMDI, em conformidade com a Lei nº 165/2015 e Decreto nº 2493/2025, no uso de suas atribuições legais que lhe confere a lei, convoca os Conselheiros Municipais dos Direitos do Idoso para

#### REUNIÃO ORDINÁRIA

Dia: 23 de fevereiro de 2026 (segunda-feira)

Horário: 14 horas

Local: Secretaria de Assistência Social - Rua Travessa Mato Grosso, nº 513,

#### PAUTA:

- Apreciação e Aprovação do Incentivo Projeto Viaja Mais 60 – Fase III – Deliberação nº 004/2026.
- Assuntos Gerais

Ibema, 20 de fevereiro de 2026.

Paulina Malavski  
Presidente do Conselho Municipal de Direitos dos Idosos- CMDI